

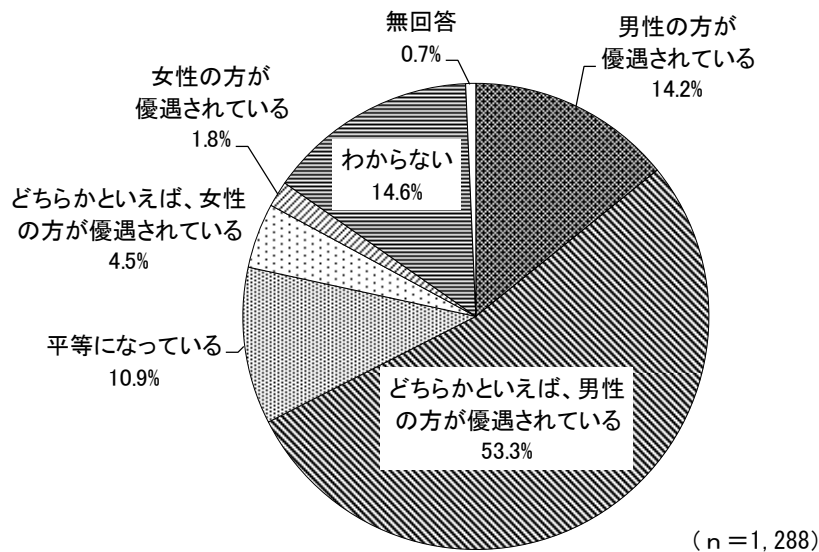
8 男女平等意識について

(1) 社会全体の中での男女の地位の平等感

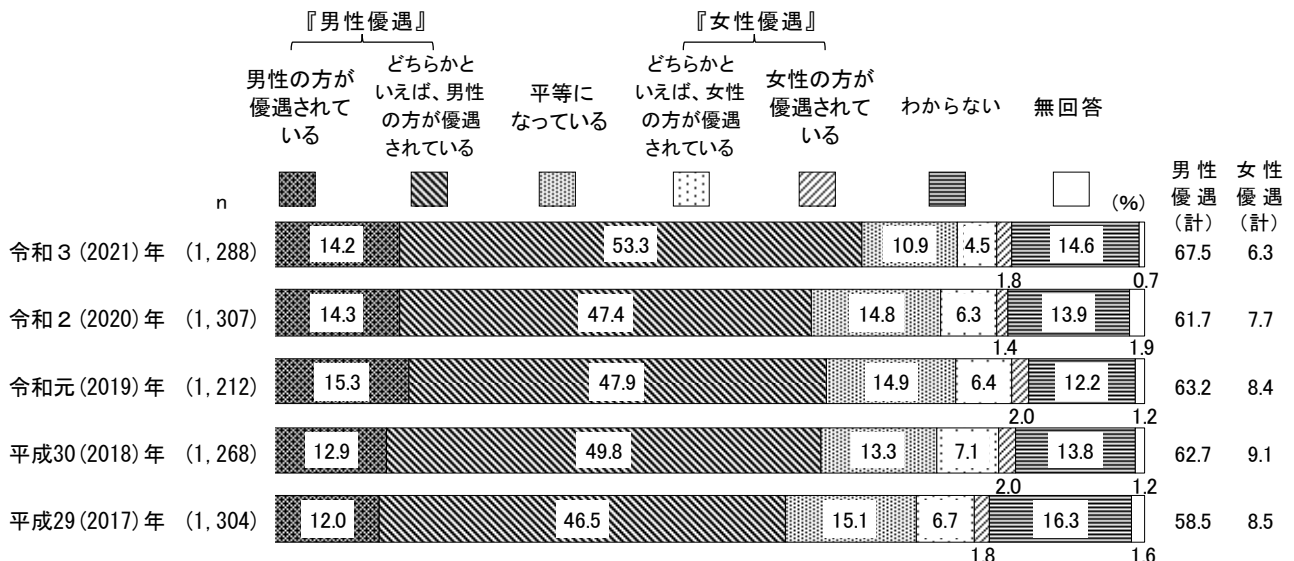
問22 あなたは、現在、社会全体の中で、男女の地位はどの程度平等になっていると思いますか。次の中から1つ選んでください。

[n=1,288]

1	男性の方が優遇されている	14.2%	5	女性の方が優遇されている	1.8%
2	どちらかといえば、男性の方が優遇されている	53.3%	6	わからない	14.6%
3	平等になっている	10.9%		(無回答)	0.7%
4	どちらかといえば、女性の方が優遇されている	4.5%			




全体で見ると、「男性の方が優遇されている」(14.2%)と「どちらかといえば、男性の方が優遇されている」(53.3%)の2つを合わせた『男性優遇』(67.5%)が7割近くと高くなっている。一方、「どちらかといえば、女性の方が優遇されている」(4.5%)と「女性の方が優遇されている」(1.8%)の2つを合わせた『女性優遇』(6.3%)は1割に満たない。また、「平等になっている」(10.9%)はほぼ1割となっている。



過去の調査結果と比較すると、『男性優遇』が前回(令和2(2020)年)より5.8ポイント増加している。

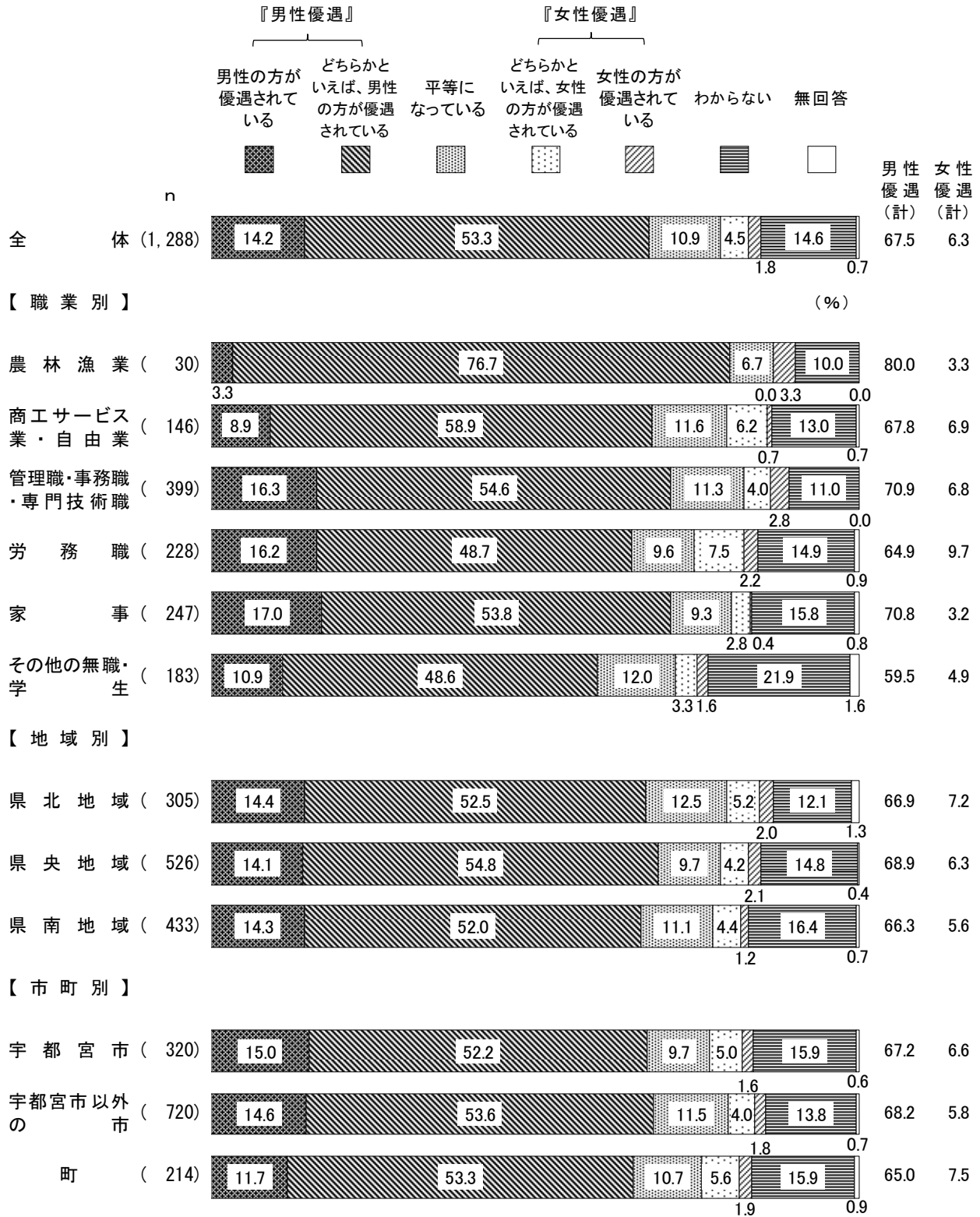
[性別・性／年齢別]



性別で見ると、『男性優遇』では〈女性〉(73.5%)が〈男性〉(60.8%)より12.7ポイント高くなっている。一方、『女性優遇』では〈男性〉(9.9%)が〈女性〉(2.9%)より7.0ポイント高くなっている。

性／年齢別で見ると、『男性優遇』では〈女性60~64歳〉が87.5%、〈女性50歳代〉が83.1%と高くなっている。一方、『女性優遇』では〈男性40歳代〉が16.7%と高くなっている。

[職業別・地域別・市町別]



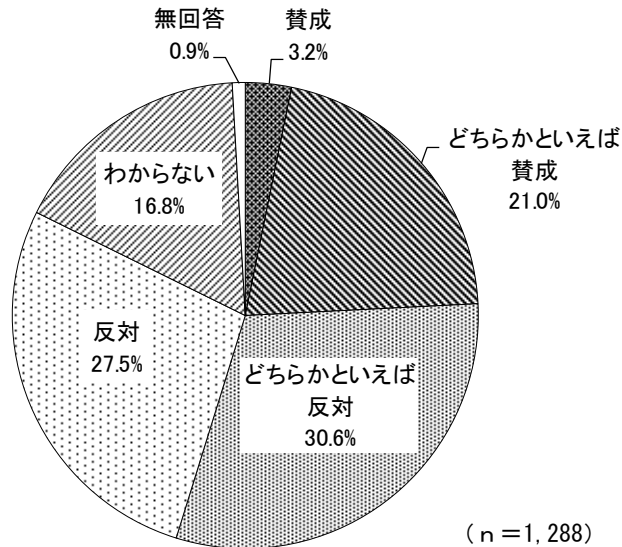
職業別で見ると、『男性優遇』では〈農林漁業〉が80.0%と高くなっている。一方、『女性優遇』では〈労務職〉が9.7%で他の職業と比べて高くなっている。
地域別・市町別では、大きな傾向の違いはみられない。

(2) 固定的な性別役割分担意識

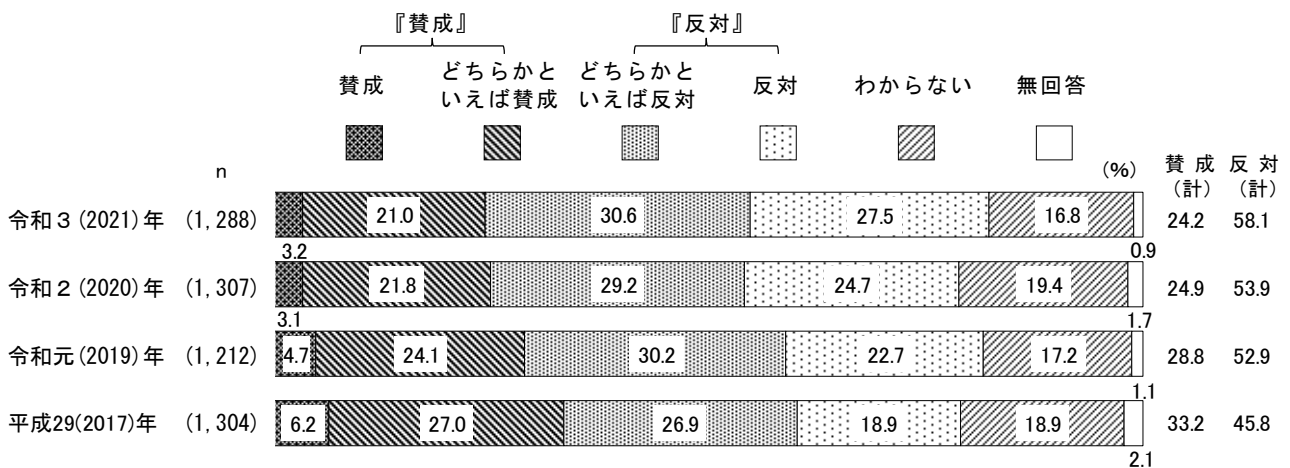
問23 あなたは、「男は外で働き、女は家庭を守るべき」との考え方について、どのように
 思いますか。次の中から1つ選んでください。

[n=1,288]

1 賛成	3.2%	4 反対	27.5%
2 どちらかといえば賛成	21.0	5 わからない	16.8
3 どちらかといえば反対	30.6	(無回答)	0.9

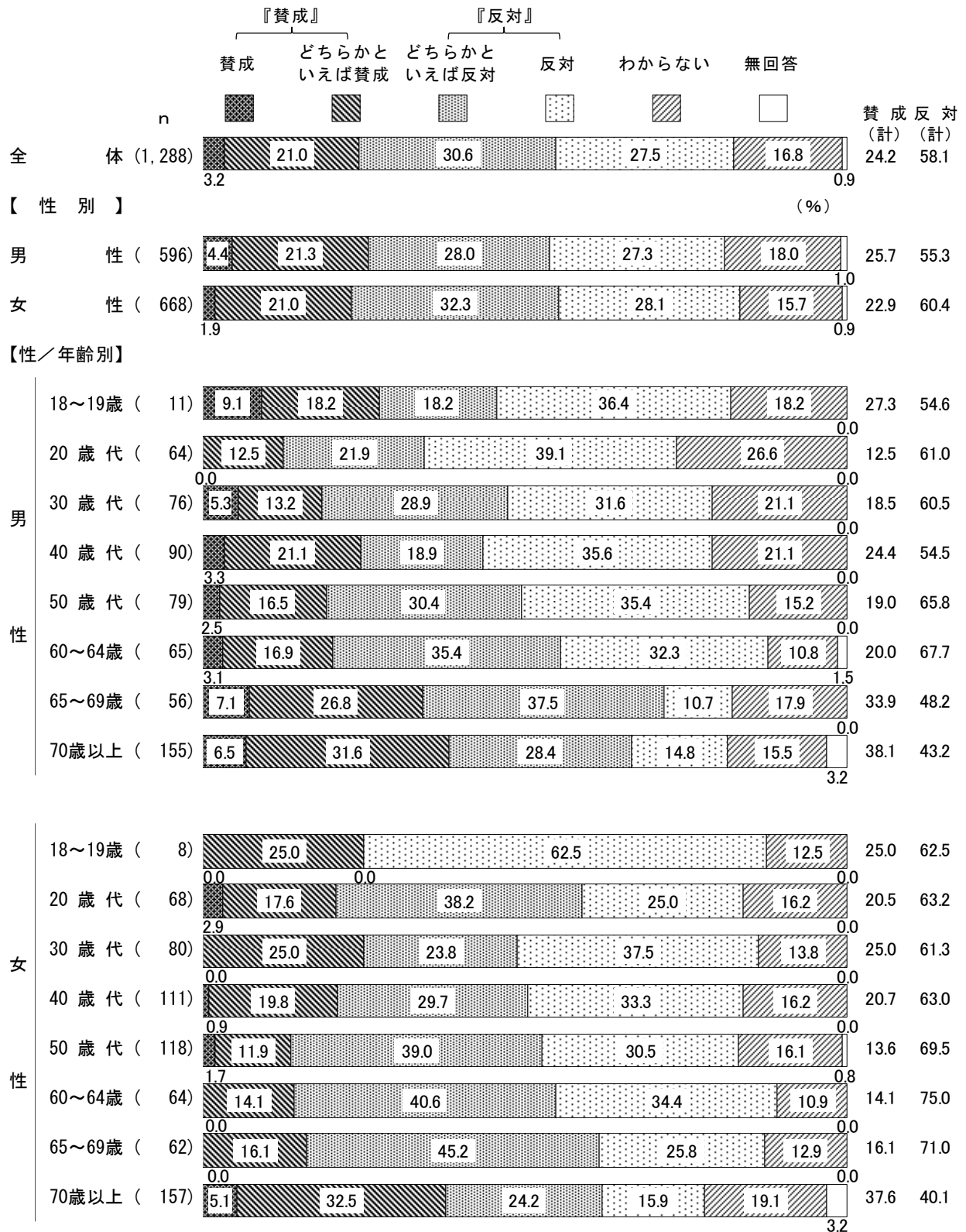


全体でみると、「賛成」(3.2%)と「どちらかといえば賛成」(21.0%)の2つを合わせた『賛成』(24.2%)が2割半ばとなっている。一方、「どちらかといえば反対」(30.6%)と「反対」(27.5%)の2つを合わせた『反対』(58.1%)が6割近くとなっている。




過去の調査結果と比較すると、『反対』は前回(令和2(2020)年)より4.2ポイント増加している。

[性別・性／年齢別]



性別で見ると、『反対』では〈女性〉(60.4%)が〈男性〉(55.3%)より5.1ポイント高くなっている。性／年齢別で見ると、『賛成』では〈男性70歳以上〉が38.1%、〈女性70歳以上〉が37.6%と高くなっている。一方、『反対』では〈女性60~64歳〉が75.0%と高くなっている。

[職業別・地域別・市町別]



職業別で見ると、『賛成』では〈家事〉が33.2%と高くなっている。一方、『反対』では〈管理職・事務職・専門技術職〉が67.9%と高くなっている。

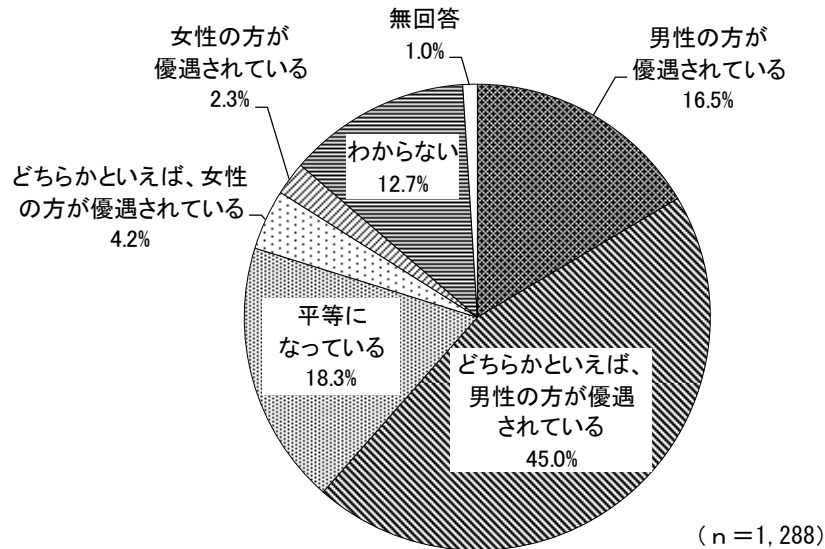
地域別・市町別では、大きな傾向の違いはみられない。

(3) 働く場での男女の地位の平等感

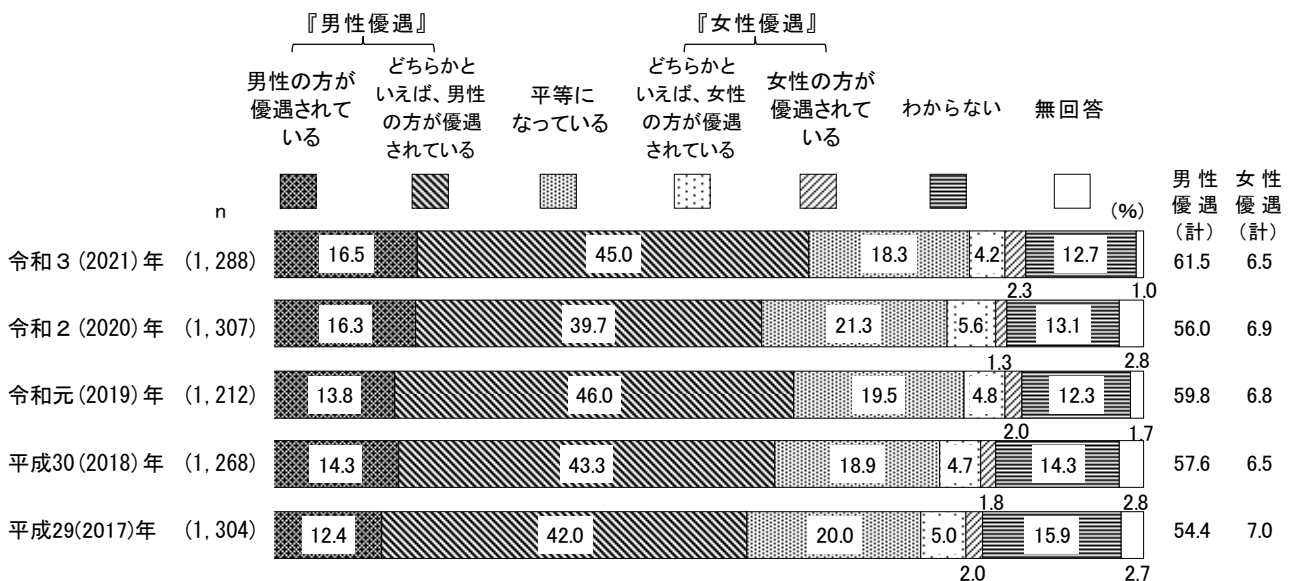
問24 あなたは、現在、働く場において、男女の地位はどの程度平等になっていると思いますか。次の中から1つ選んでください。(現在働いていない方も、イメージでお答えください。)

[n=1,288]

1	男性の方が優遇されている	16.5%	5	女性の方が優遇されている	2.3%
2	どちらかといえば、男性の方が優遇されている	45.0%	6	わからない	12.7%
3	平等になっている	18.3%		(無回答)	1.0%
4	どちらかといえば、女性の方が優遇されている	4.2%			




全体でみると、「男性の方が優遇されている」(16.5%)と「どちらかといえば、男性の方が優遇されている」(45.0%)の2つを合わせた『男性優遇』(61.5%)が6割を超えて高くなっている。一方、「どちらかといえば、女性の方が優遇されている」(4.2%)と「女性の方が優遇されている」(2.3%)の2つを合わせた『女性優遇』(6.5%)が1割近くとなっている。また、「平等になっている」(18.3%)は2割近くとなっている。




過去の調査結果と比較すると、『男性優遇』は前回(令和2(2020)年)より5.5ポイント増加している。

[性別・性／年齢別]



性別でみると、『男性優遇』では〈女性〉(64.5%)が〈男性〉(57.9%)より6.6ポイント高くなっている。一方、『女性優遇』では〈男性〉(9.1%)が〈女性〉(4.2%)より4.9ポイント高くなっている。性／年齢別でみると、『男性優遇』では〈男性70歳以上〉が71.6%と高くなっている。一方、『女性優遇』では〈男性40歳代〉が15.5%で他の年代と比べて高くなっている。

[職業別・地域別・市町別]



職業別でみると、『男性優遇』では〈家事〉が69.6%と高くなっている。
 地域別・市町別では、大きな傾向の違いはみられない。