

6 地域防災について

(1) 災害に対する備え

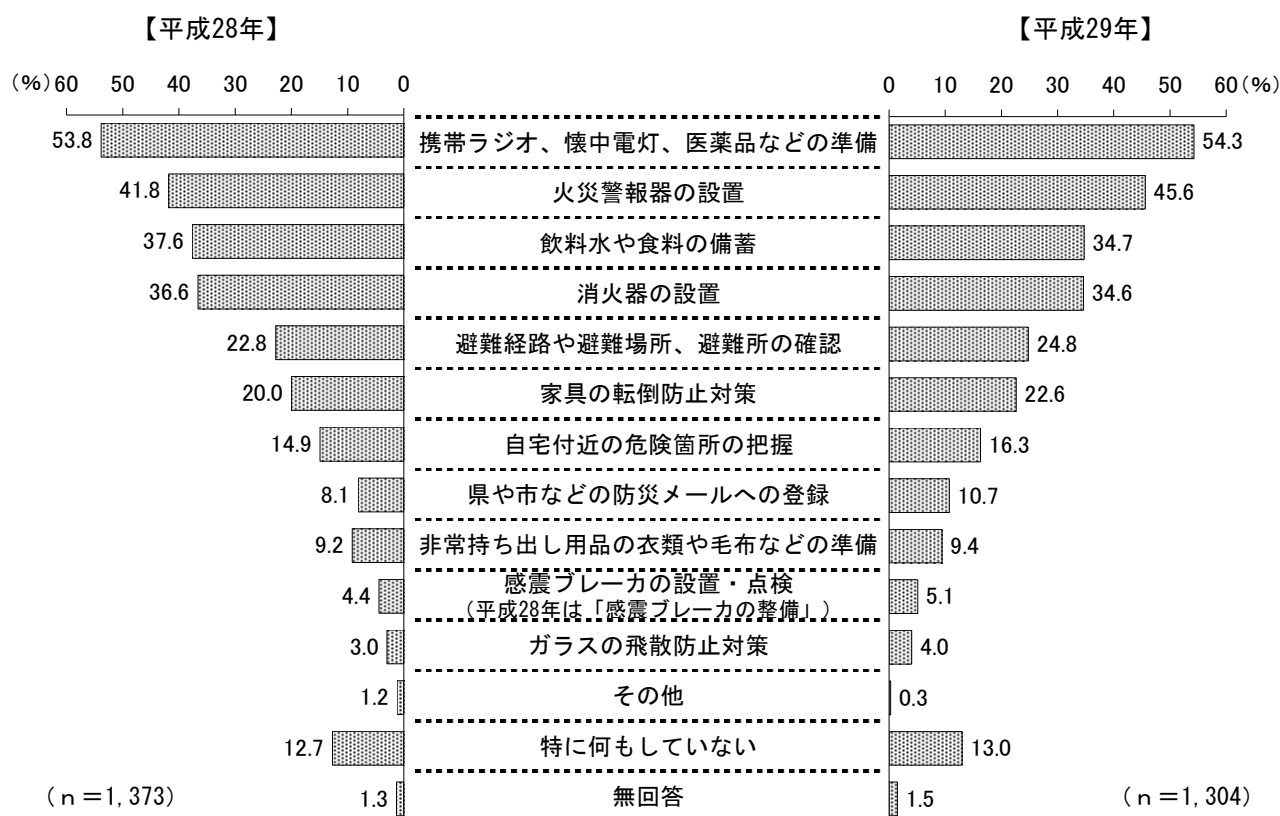
問13 あなたの家庭では、災害に対してどのような備えをしていますか。

次の中からいくつでも選んでください。

[n=1,304]

1	消火器の設置	34.6%	8	感震ブレーカ(※)の設置・点検	5.1%
2	火災警報器の設置	45.6	9	避難経路や避難場所、避難所の確認	24.8
3	家具の転倒防止対策	22.6	10	県や市などの防災メールへの登録	10.7
4	ガラスの飛散防止対策	4.0	11	自宅付近の危険箇所の把握	16.3
5	飲料水や食料の備蓄	34.7	12	その他	0.3
6	携帯ラジオ、懐中電灯、医薬品などの準備	54.3	13	特に何もしていない	13.0
7	非常持ち出し用品の衣類や毛布などの準備	9.4		(無回答)	1.5

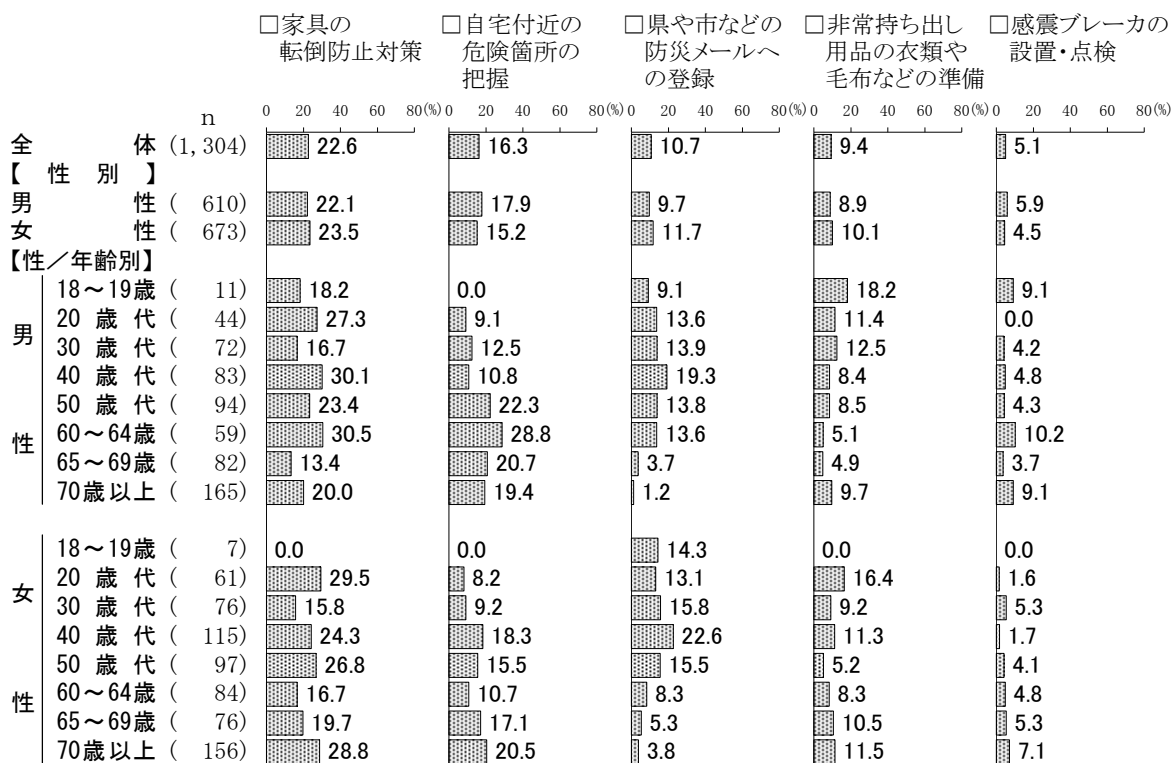

※ 感震ブレーカとは、地震の揺れをセンサーが感知し、あらかじめ設定しておいた震度以上の場合に、配線用ブレーカ又は漏電ブレーカなどを遮断する器具をいいます。



全体で見ると、「携帯ラジオ、懐中電灯、医薬品などの準備」(54.3%)が5割半ばで最も高く、次いで「火災警報器の設置」(45.6%)、「飲料水や食料の備蓄」(34.7%)、「消火器の設置」(34.6%)、「避難経路や避難場所、避難所の確認」(24.8%)の順となっている。

前回(平成28年)の調査結果と比較すると、「火災警報器の設置」が3.8ポイント増加している。

[性別・性／年齢別]
(上位10項目)

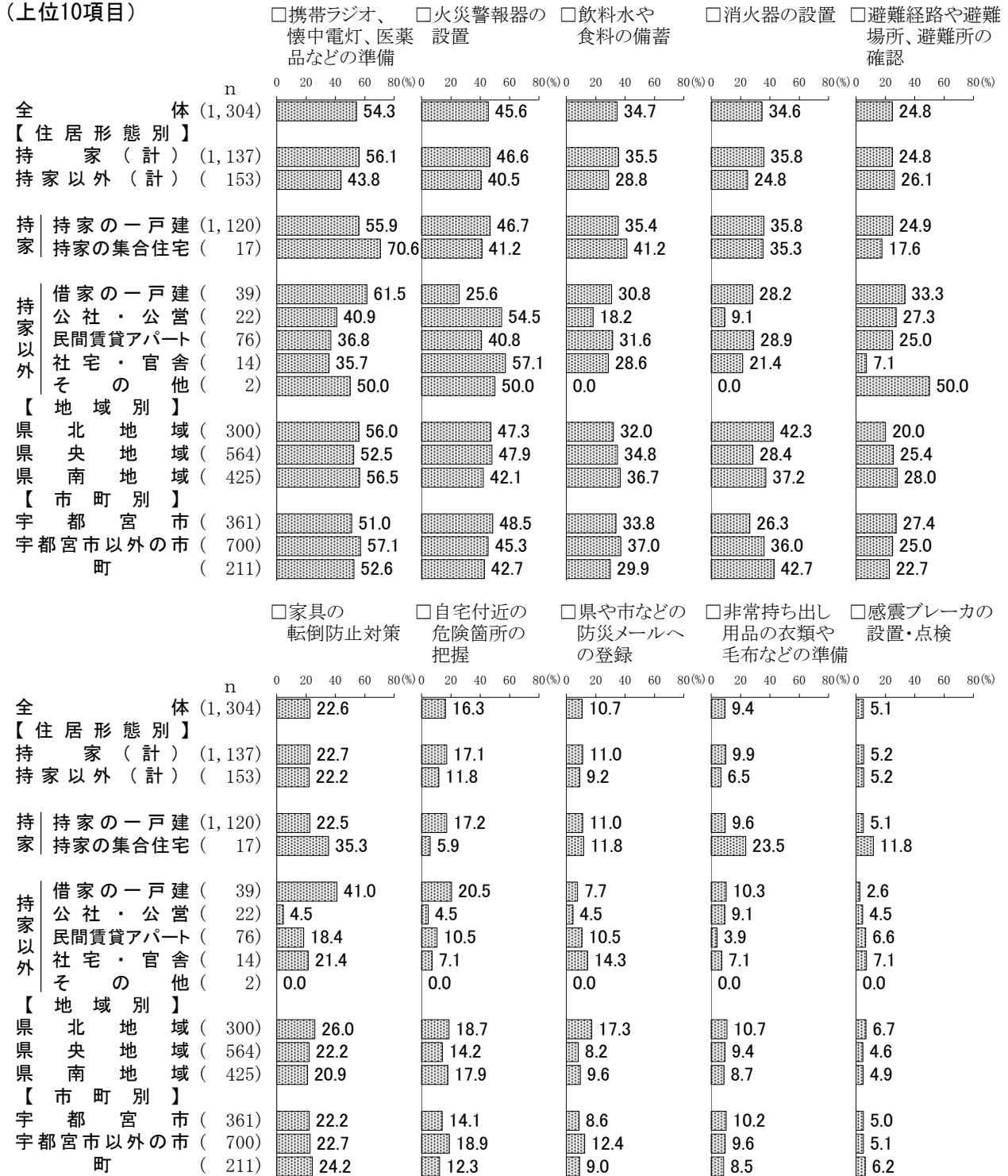


性別で見ると、「飲料水や食料の備蓄」では〈女性〉(38.8%)が〈男性〉(30.7%)より8.1ポイント高くなっている。「避難経路や避難場所、避難所の確認」では〈女性〉(28.4%)が〈男性〉(21.0%)より7.4ポイント高くなっている。「携帯ラジオ、懐中電灯、医薬品などの準備」では〈女性〉(57.2%)が〈男性〉(51.1%)より6.1ポイント高くなっている。「火災警報器の設置」では〈女性〉(48.3%)が〈男性〉(42.8%)より5.5ポイント高くなっている。

性／年齢別で見ると、「携帯ラジオ、懐中電灯、医薬品などの準備」では〈女性65～69歳〉が72.4%と高くなっている。「火災警報器の設置」では〈女性30歳代〉が55.3%と高くなっている。「飲料水や食料の備蓄」では〈女性20歳代〉が57.4%と高くなっている。「消火器の設置」では〈女性70歳以上〉が45.5%、〈女性65～69歳〉が44.7%、〈男性70歳以上〉が44.2%、〈男性60～64歳〉が44.1%と高くなっている。

[住居形態別・地域別・市町別]

(上位10項目)



住居形態別でみると、「携帯ラジオ、懐中電灯、医薬品などの準備」では〈持家(計)〉(56.1%)が〈持家以外(計)〉(43.8%)より12.3ポイント高くなっている。「消火器の設置」では〈持家(計)〉(35.8%)が〈持家以外(計)〉(24.8%)より11.0ポイント高くなっている。

地域別でみると、「消火器の設置」では〈県北地域〉が42.3%と高くなっている。

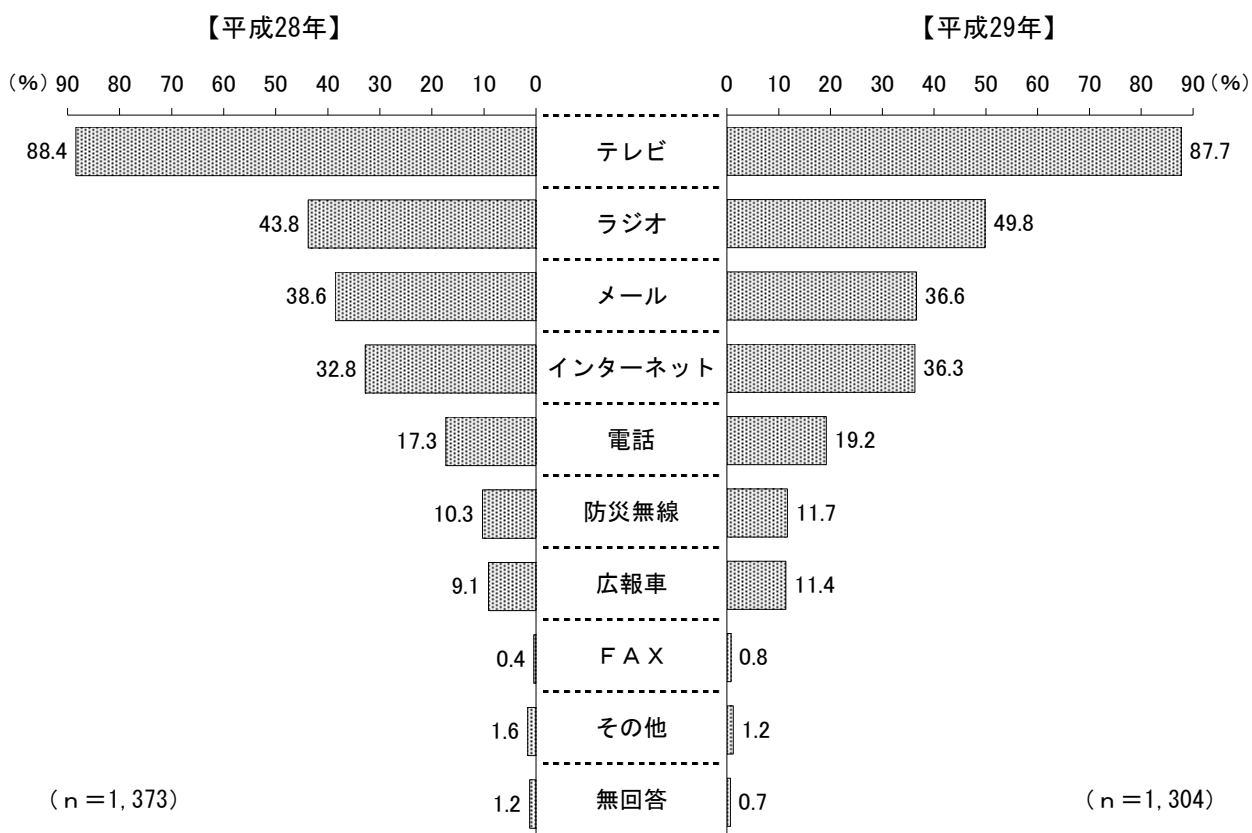
市町別でみると、「携帯ラジオ、懐中電灯、医薬品などの準備」では〈宇都宮市以外の市〉が57.1%と高くなっている。「火災警報器の設置」では〈宇都宮市〉が48.5%と高くなっている。「消火器の設置」では〈町〉が42.7%と高くなっている。

(2) 災害が発生したときなどの緊急時の情報入手手段

問14 あなたは、災害が発生した際などの緊急時にどのような手段で情報を得ていますか。
次の中からいくつでも選んでください。

[n=1,304]

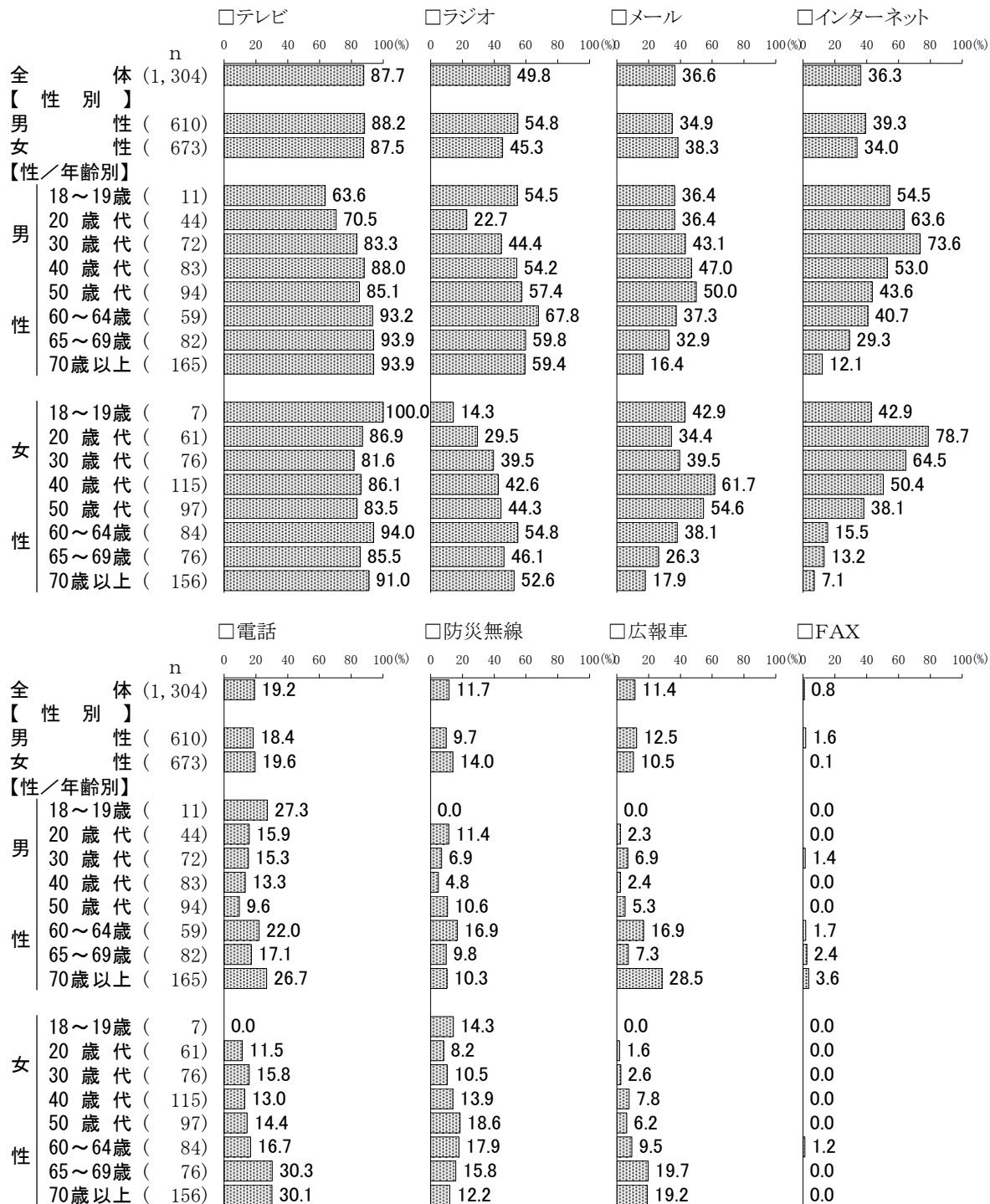
1	テレビ	87.7%	6	電話	19.2%
2	ラジオ	49.8	7	F A X	0.8
3	防災無線	11.7	8	インターネット	36.3
4	広報車	11.4	9	その他	1.2
5	メール	36.6		(無回答)	0.7



全体でみると、「テレビ」(87.7%)が9割近くで最も高く、次いで「ラジオ」(49.8%)、「メール」(36.6%)、「インターネット」(36.3%)、「電話」(19.2%)の順となっている。

前回(平成28年)の調査結果と比較すると、「ラジオ」が6.0ポイント、「インターネット」が3.5ポイント、それぞれ増加している。


[性別・性／年齢別]



性別でみると、「ラジオ」では〈男性〉(54.8%)が〈女性〉(45.3%)より9.5ポイント高くなっている。「インターネット」では〈男性〉(39.3%)が〈女性〉(34.0%)より5.3ポイント高くなっている。「防災無線」では〈女性〉(14.0%)が〈男性〉(9.7%)より4.3ポイント高くなっている。「メール」では〈女性〉(38.3%)が〈男性〉(34.9%)より3.4ポイント高くなっている。

性／年齢別でみると、「ラジオ」では〈男性60～64歳〉が67.8%と高くなっている。「メール」では〈女性40歳代〉が61.7%、〈女性50歳代〉が54.6%と高くなっている。「インターネット」では〈女性20歳代〉が78.7%、〈男性30歳代〉が73.6%と高くなっている。「電話」では〈女性65～69歳〉が30.3%、〈女性70歳以上〉が30.1%と高くなっている。「広報車」では〈男性70歳以上〉が28.5%と高くなっている。

[職業別・地域別・市町別]



職業別でみると、「ラジオ」では〈農林漁業〉が73.7%と高くなっている。「メール」では〈労務職〉が45.9%、〈管理職・事務職・専門技術職〉が44.8%と高くなっている。「インターネット」では〈管理職・事務職・専門技術職〉が56.1%と高くなっている。「電話」では〈農林漁業〉が28.9%と高くなっている。「防災無線」では〈農林漁業〉が26.3%と高くなっている。

地域別でみると、「メール」では〈県北地域〉が39.0%、県央地域が38.8%と高くなっている。「防災無線」では〈県北地域〉が15.0%と高くなっている。「広報車」では〈県南地域〉が15.3%と高くなっている。

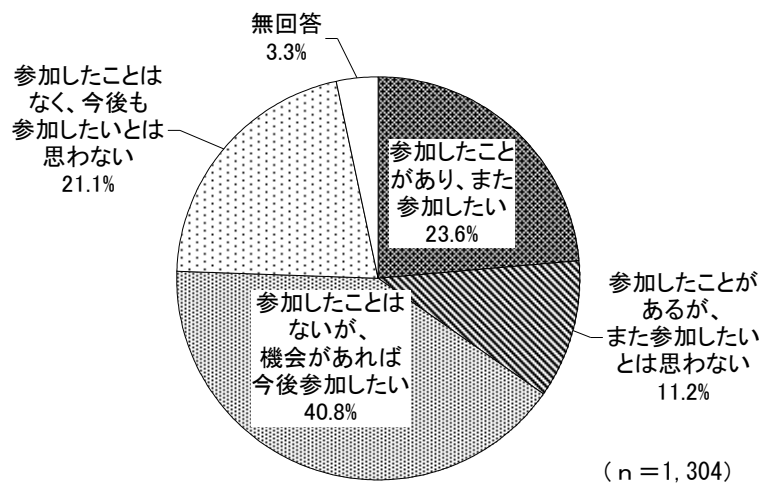
市町別でみると、「インターネット」では〈宇都宮市以外の市〉が38.4%、〈宇都宮市〉が38.0%と高くなっている。「防災無線」では〈町〉が23.7%と高くなっている。

(3) 防災訓練の参加状況

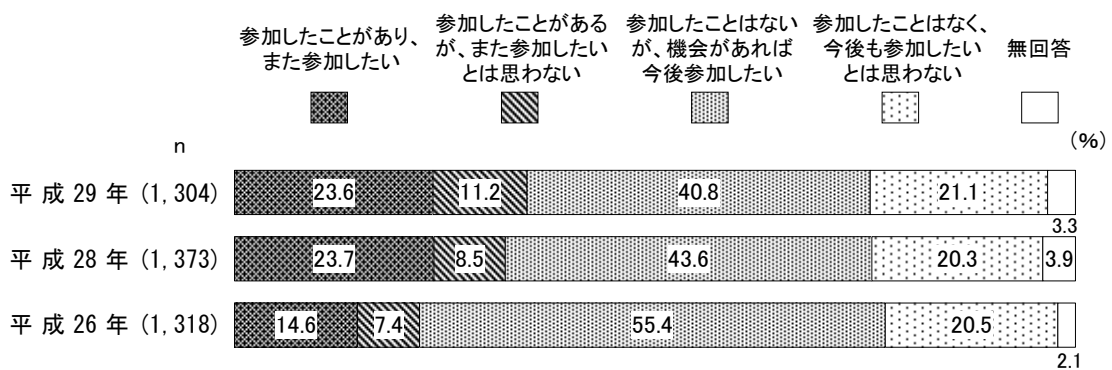
問15 あなたは、県や市町、自治会、企業などが行っている防災訓練に参加したことがありますか。また、今後参加したいと思いますか。次の中から1つ選んでください。

[n=1,304]

1	参加したことがあります、また参加したい	23.6%
2	参加したことがあるが、また参加したいとは思わない	11.2
3	参加したことはないが、機会があれば今後参加したい	40.8
4	参加したことはなく、今後も参加したいとは思わない	21.1
	(無回答)	3.3

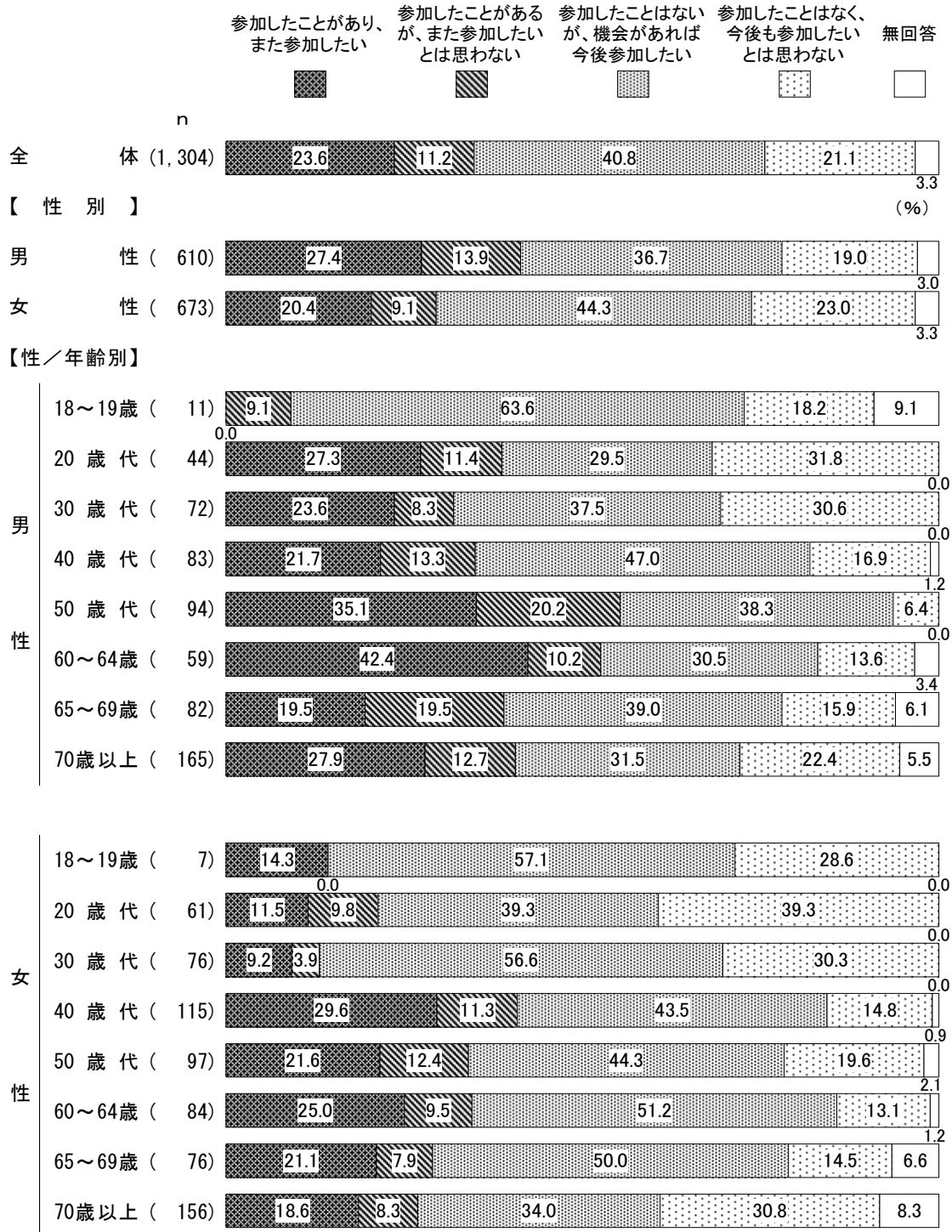


全体でみると、「参加したことがあります、また参加したい」(23.6%)は2割を超えている。「参加したことはないが、機会があれば今後参加したい」(40.8%)はほぼ4割で、「参加したことはなく、今後も参加したいとは思わない」(21.1%)は2割を超えている。



過去の調査結果と比較すると、「参加したことがあるが、また参加したいとは思わない」が前回(平成28年)より2.7ポイント増加している。一方、「参加したことはないが、機会があれば今後参加したい」が前回(平成28年)より2.8ポイント減少している。

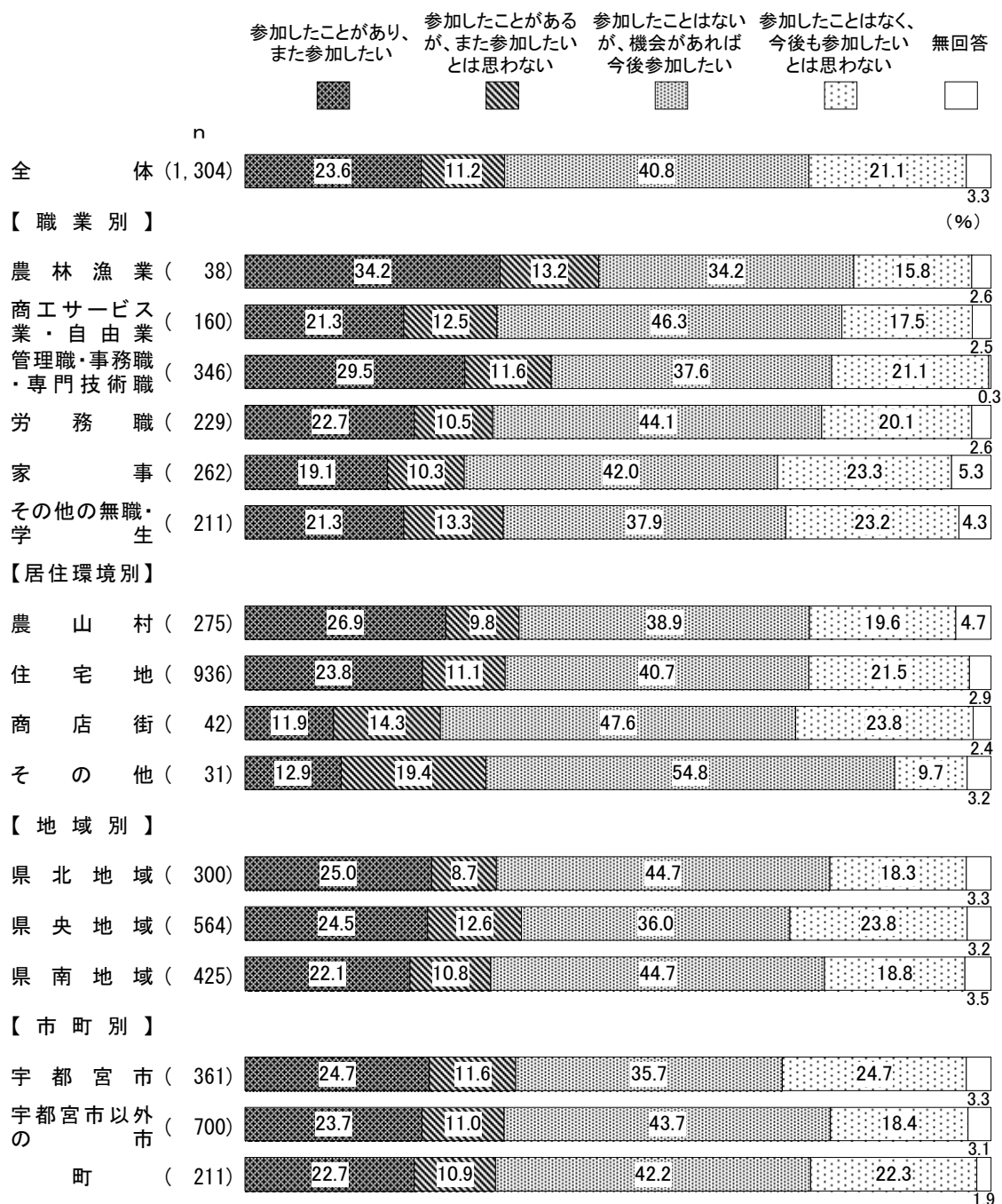
[性別・性／年齢別]



性別でみると、「参加したことはないが、機会があれば今後参加したい」では〈女性〉(44.3%)が〈男性〉(36.7%)より7.6ポイント高くなっている。「参加したことがあり、また参加したい」では〈男性〉(27.4%)が〈女性〉(20.4%)より7.0ポイント高くなっている。「参加したことがあるが、また参加したいとは思わない」では〈男性〉(13.9%)が〈女性〉(9.1%)より4.8ポイント高くなっている。

性／年齢別でみると、「参加したことがあり、また参加したい」では〈男性60～64歳〉が42.4%、〈男性50歳代〉が35.1%と高くなっている。「参加したことはないが、機会があれば今後参加したい」では〈女性30歳代〉が56.6%と高くなっている。「参加したことはなく、今後も参加したいとは思わない」では〈女性20歳代〉が39.3%と高くなっている。

[職業別・居住環境別・地域別・市町別]



職業別でみると、「参加したことがあり、また参加したい」では〈農林漁業〉が34.2%と高くなっている。「参加したことはないが、機会があれば今後参加したい」では〈商工サービス業・自由業〉が46.3%、〈労務職〉が44.1%と高くなっている。

居住環境別でみると、「参加したことがあり、また参加したい」では〈農山村〉が26.9%と高くなっている。「参加したことはないが、機会があれば今後参加したい」では〈商店街〉が47.6%と高くなっている。

地域別でみると、「参加したことはないが、機会があれば今後参加したい」では〈県北地域〉と〈県南地域〉がともに44.7%と高くなっている。

市町別でみると、「参加したことはないが、機会があれば今後参加したい」では〈宇都宮市以外の市〉が43.7%、〈町〉が42.2%と高くなっている。

(3-1) 参加したことがある防災訓練

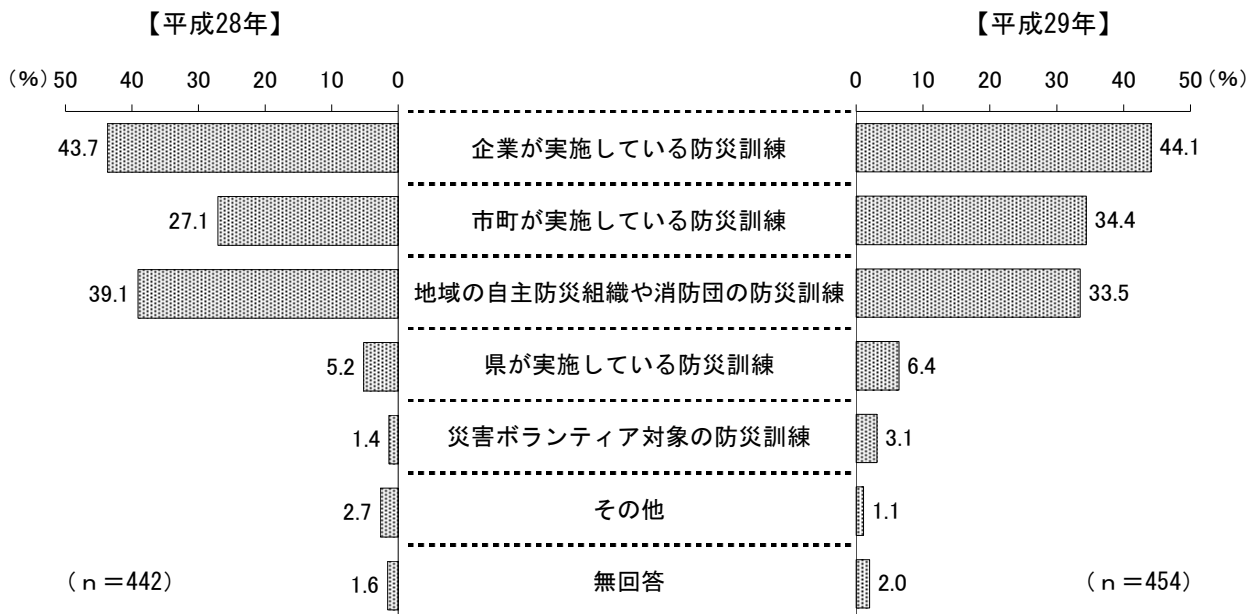
(問15で選択肢「参加したことがあります、また参加したい」、「参加したことがあるが、また参加したいとは思わない」を選んだ方のみお答えください)

問15-1 あなたは、今までどのような訓練に参加したことがありますか。

次の中からいくつでも選んでください。

[n=454]

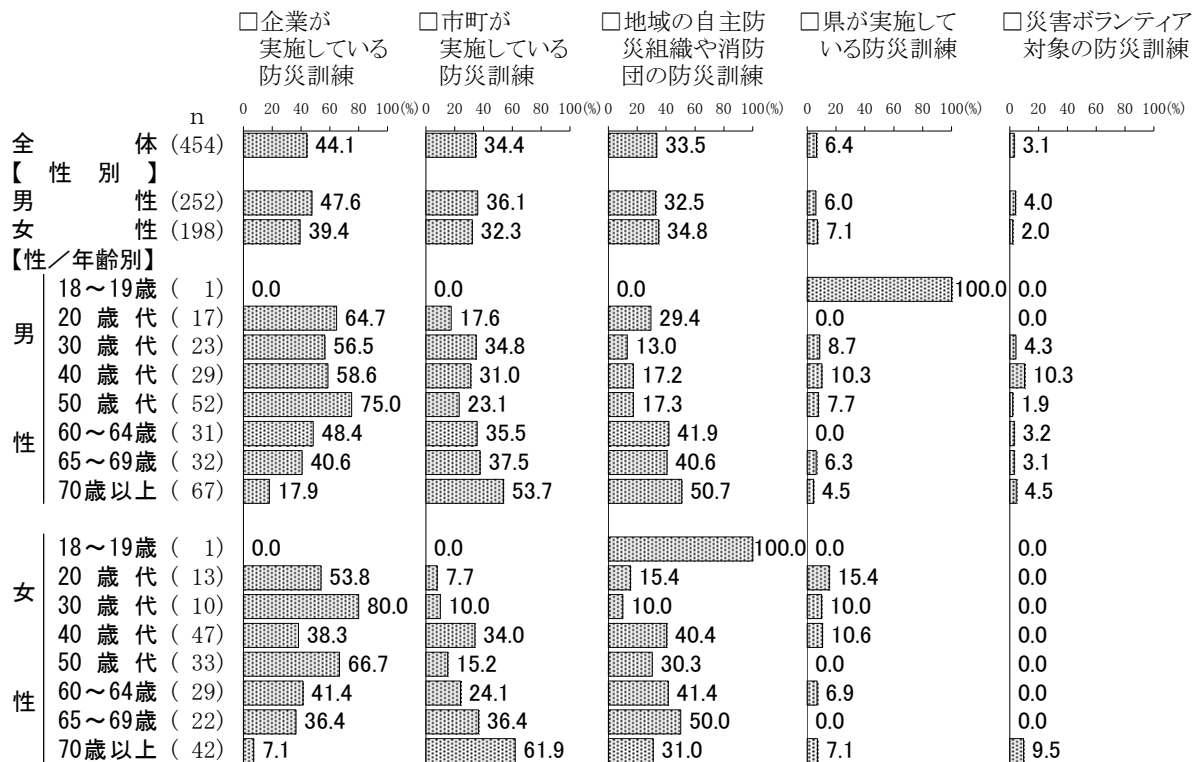
1	県が実施している防災訓練	6.4%
2	市町が実施している防災訓練	34.4
3	地域の自主防災組織や消防団の防災訓練	33.5
4	企業が実施している防災訓練	44.1
5	災害ボランティア対象の防災訓練	3.1
6	その他	1.1
	(無回答)	2.0



全体で見ると、「企業が実施している防災訓練」(44.1%)が4割半ばで最も高く、次いで「市町が実施している防災訓練」(34.4%)、「地域の自主防災組織や消防団の防災訓練」(33.5%)の順となっている。

前回(平成28年)の調査結果と比較すると、「市町が実施している防災訓練」が7.3ポイント増加している。一方、「地域の自主防災組織や消防団の防災訓練」が5.6ポイント減少している。

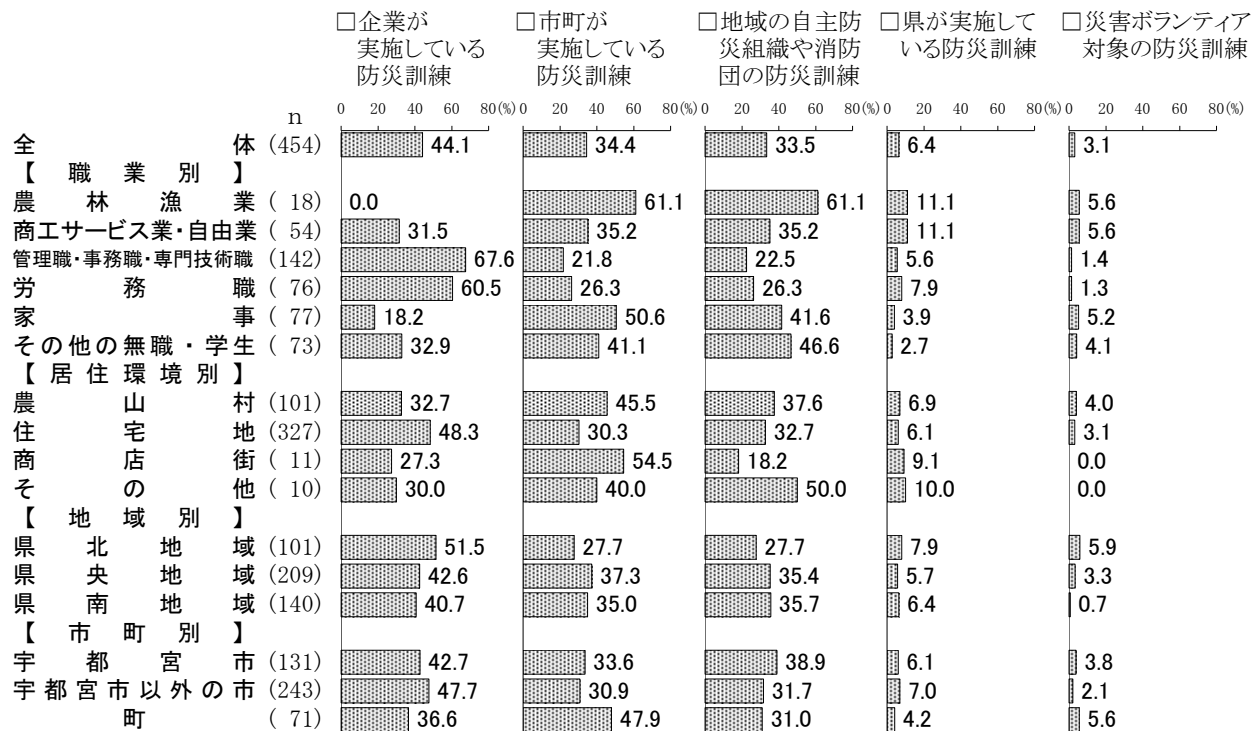
[性別・性／年齢別]



性別でみると、「企業が実施している防災訓練」では〈男性〉(47.6%)が〈女性〉(39.4%)より8.2ポイント高くなっている。「市町が実施している防災訓練」では〈男性〉(36.1%)が〈女性〉(32.3%)より3.8ポイント高くなっている。

性／年齢別でみると、「企業が実施している防災訓練」では〈女性30歳代〉が80.0%、〈男性50歳代〉が75.0%と高くなっている。「市町が実施している防災訓練」では〈女性70歳以上〉が61.9%、〈男性70歳以上〉が53.7%と高くなっている。「地域の自主防災組織や消防団の防災訓練」では〈男性70歳以上〉が50.7%、〈女性65～69歳〉が50.0%と高くなっている。

[職業別・居住環境別・地域別・市町別]



職業別でみると、「企業が実施している防災訓練」では〈管理職・事務職・専門技術職〉が67.6%、〈労務職〉が60.5%と高くなっている。「市町が実施している防災訓練」では〈農林漁業〉が61.1%、〈家事〉が50.6%と高くなっている。「地域の自主防災組織や消防団の防災訓練」では〈農林漁業〉が61.1%、〈その他の無職・学生〉が46.6%と高くなっている。

居住環境別でみると、「企業が実施している防災訓練」では〈住宅地〉が48.3%と高くなっている。「市町が実施している防災訓練」では〈商店街〉が54.5%と高くなっている。「地域の自主防災組織や消防団の防災訓練」では〈農山村〉が37.6%と高くなっている。

地域別でみると、「企業が実施している防災訓練」では〈県北地域〉が51.5%と高くなっている。

市町別でみると、「企業が実施している防災訓練」では〈宇都宮市以外の市〉が47.7%と高くなっている。「市町が実施している防災訓練」では〈町〉が47.9%と高くなっている。「地域の自主防災組織や消防団の防災訓練」では〈宇都宮市〉が38.9%と高くなっている。

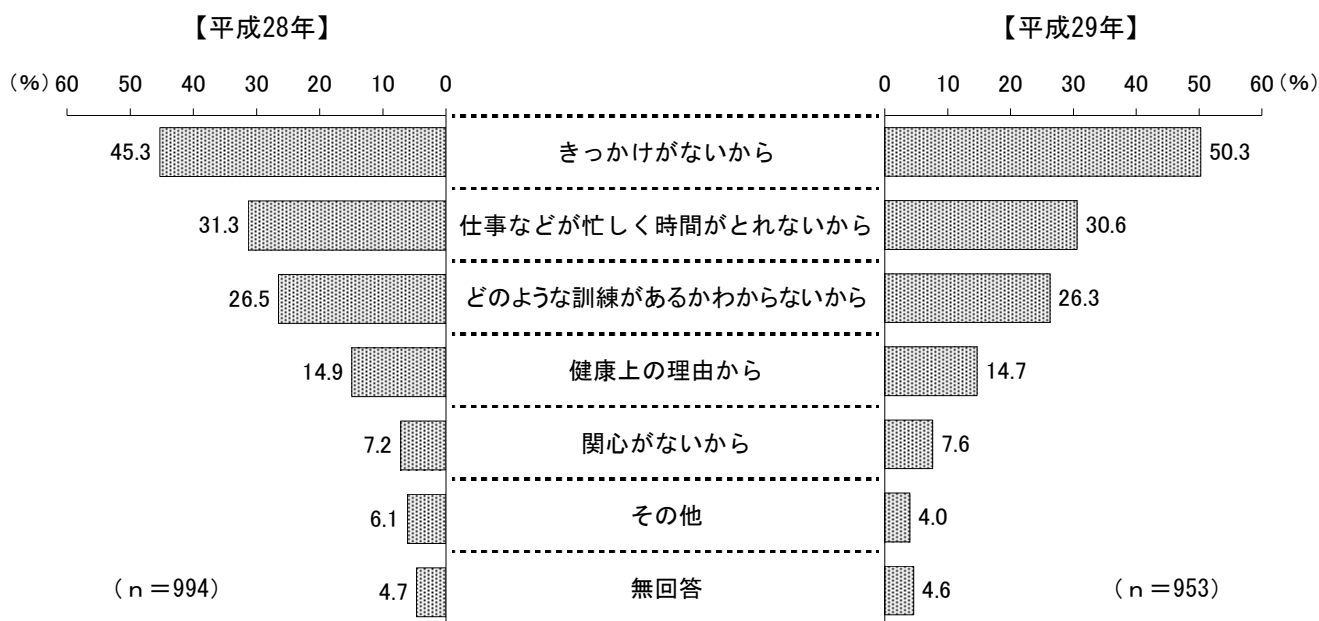
(3-2) 防災訓練に参加したことがない理由・今後参加したいと思わない理由

(問15で選択肢「参加したことがあるが、また参加したいとは思わない」、「参加したことはないが、機会があれば今後参加したい」、「参加したことはなく、今後も参加したいとは思わない」を選んだ方のみお答えください)

問15-2 あなたが、訓練に参加したことがない又は今後参加したいと思わない理由は何ですか。次の中からいくつでも選んでください。

[n=953]

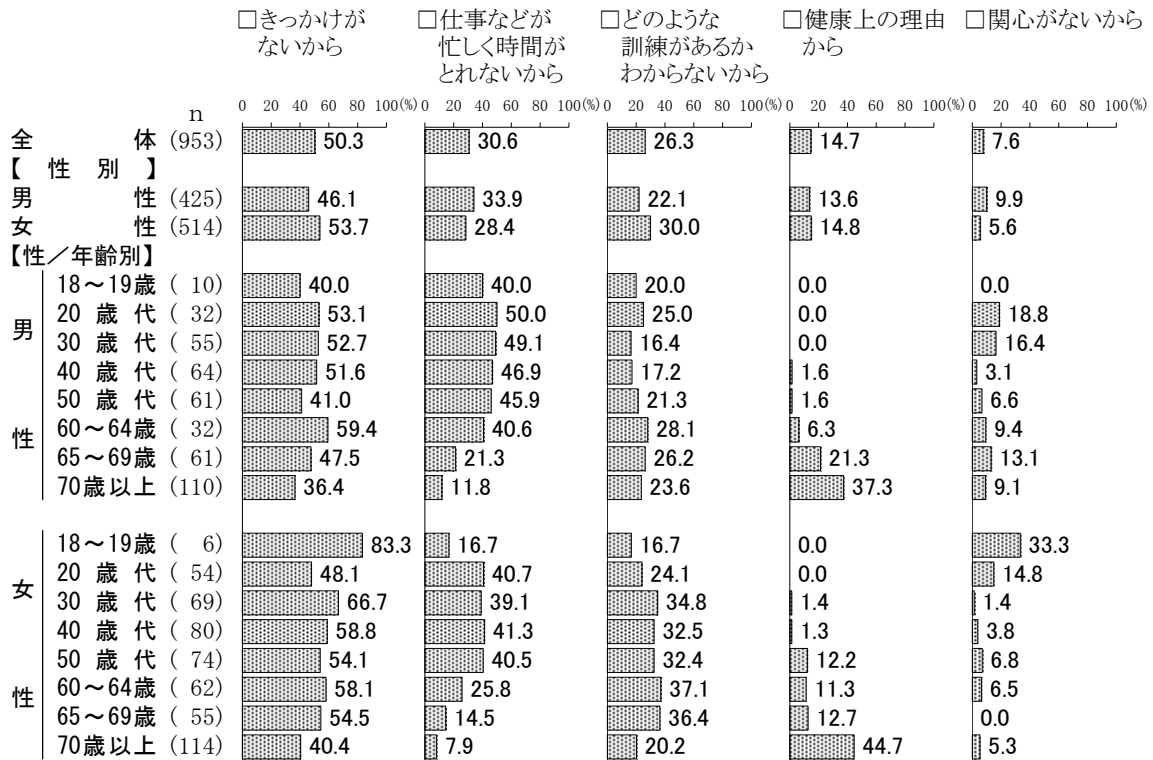
1	きっかけがないから	50.3%
2	健康上の理由から	14.7
3	仕事などが忙しく時間がとれないから	30.6
4	関心がないから	7.6
5	どのような訓練があるかわからないから	26.3
6	その他	4.0
	(無回答)	4.6



全体でみると、「きっかけがないから」(50.3%)が5割で最も高く、次いで「仕事などが忙しく時間がとれないから」(30.6%)、「どのような訓練があるかわからないから」(26.3%)、「健康上の理由から」(14.7%)の順となっている。

前回(平成28年)の調査結果と比較すると、「きっかけがないから」が5.0ポイント増加している。

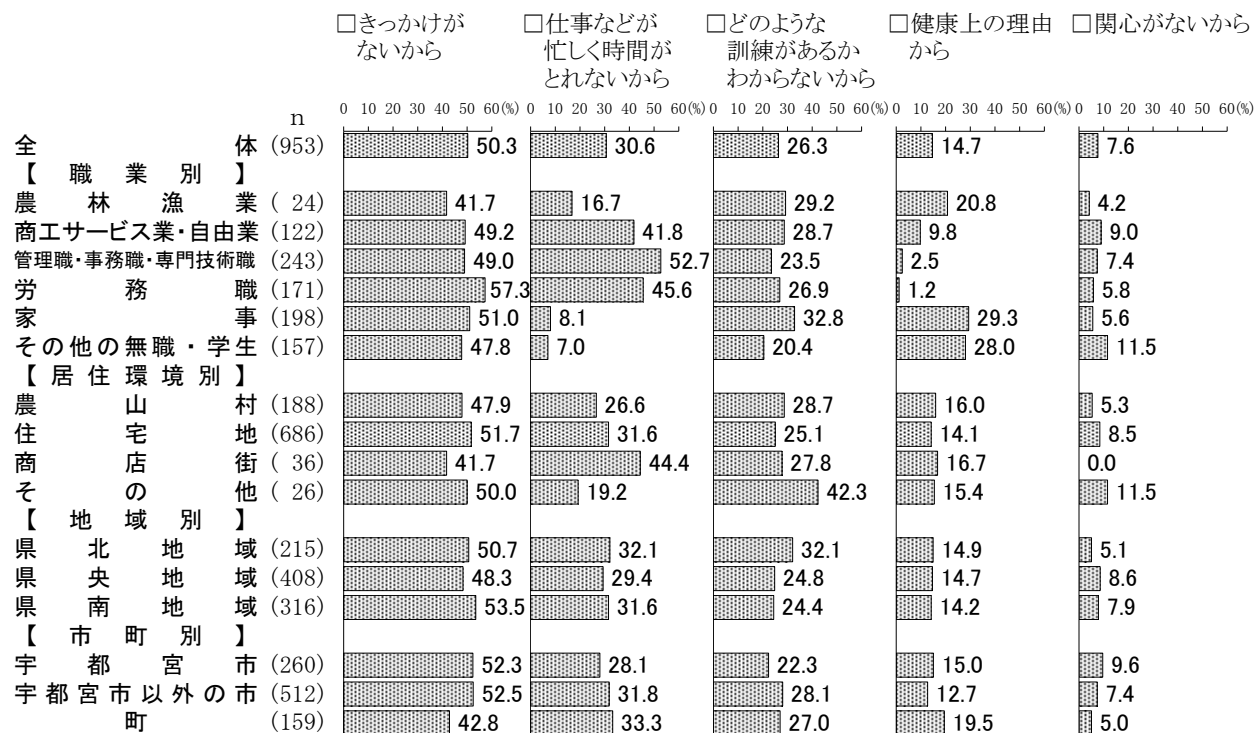
[性別・性／年齢別]



性別でみると、「どのような訓練があるかわからないから」では〈女性〉(30.0%)が〈男性〉(22.1%)より7.9ポイント高くなっている。「きっかけがないから」では〈女性〉(53.7%)が〈男性〉(46.1%)より7.6ポイント高くなっている。「仕事などが忙しく時間がとれないから」では〈男性〉(33.9%)が〈女性〉(28.4%)より5.5ポイント高くなっている。

性／年齢別でみると、「きっかけがないから」では〈女性30歳代〉が66.7%と高くなっている。「仕事などが忙しく時間がとれないから」では〈男性20歳代〉が50.0%、〈男性30歳代〉が49.1%と高くなっている。「どのような訓練があるかわからないから」では〈女性60～64歳〉が37.1%、〈女性65～69歳〉が36.4%と高くなっている。「健康上の理由から」では〈女性70歳以上〉が44.7%、〈男性70歳以上〉が37.3%と高くなっている。

[職業別・居住環境別・地域別・市町別]



職業別でみると、「きっかけがないから」では〈労務職〉が57.3%と高くなっている。「仕事などが忙しく時間がとれないから」では〈管理職・事務職・専門技術職〉が52.7%と高くなっている。「健康上の理由から」では〈家事〉が29.3%、〈その他の無職・学生〉が28.0%と高くなっている。

居住環境別でみると、「仕事などが忙しく時間がとれないから」では〈商店街〉が44.4%と高くなっている。

地域別でみると、「どのような訓練があるかわからないから」では〈県北地域〉が32.1%と高くなっている。

市町別でみると、「きっかけがないから」では〈宇都宮市以外の市〉が52.5%、〈宇都宮市〉が52.3%と高くなっている。