

4 社会貢献活動について

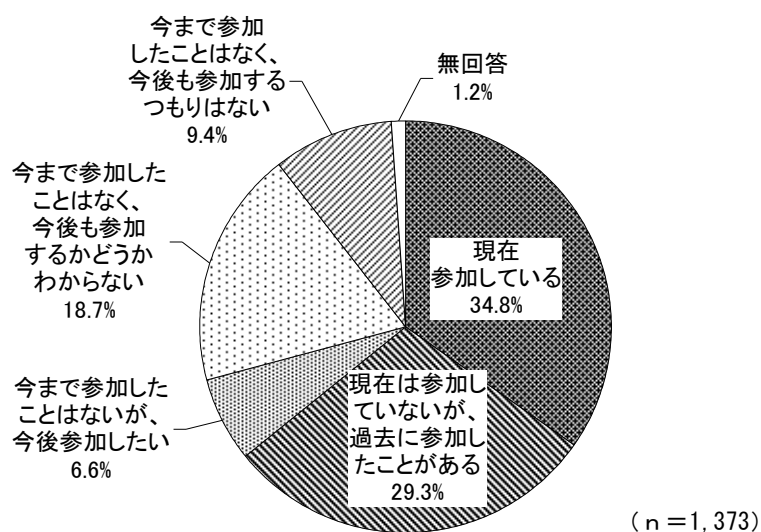
(1) 社会貢献活動の参加状況

問9 あなたは、社会貢献活動（※）に参加したことがありますか。また、参加したことがない方は、今後参加したいと思いますか。次の中から1つ選んでください。

※ 社会貢献活動とは、例えば、募金、寄附、プルタブ・エコキャップなどの物品収集、公園清掃などの活動、ボランティアやNPO（非営利活動団体）活動、コミュニティ活動、自治会、育成会等の地域活動などをいいます。

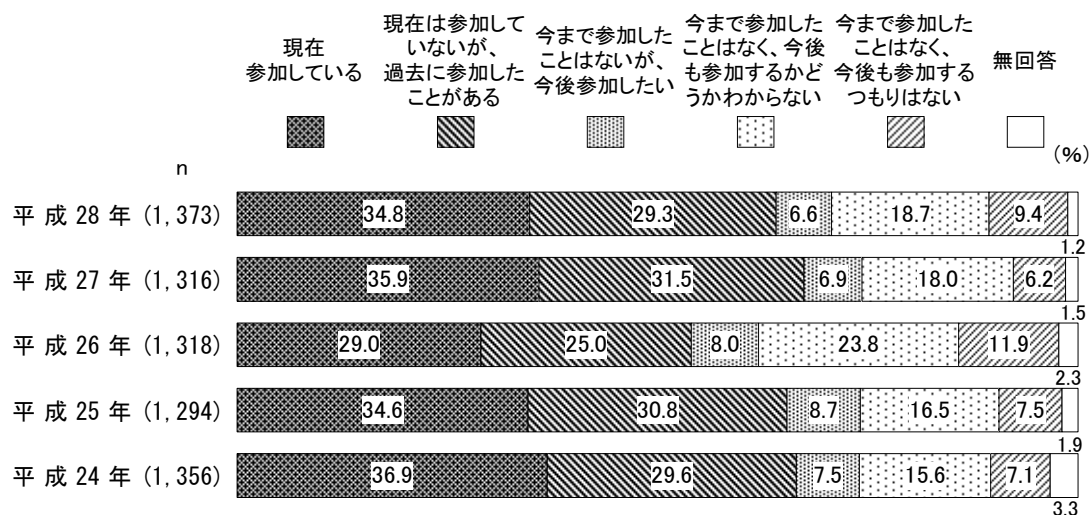
[n=1,373]

1 現在参加している	34.8%
2 現在は参加していないが、過去に参加したことがある	29.3
3 今まで参加したことはないが、今後参加したい	6.6
4 今まで参加したことはないが、今後も参加するかどうかわからない	18.7
5 今まで参加したことはないが、今後も参加するつもりはない	9.4
(無回答)	1.2



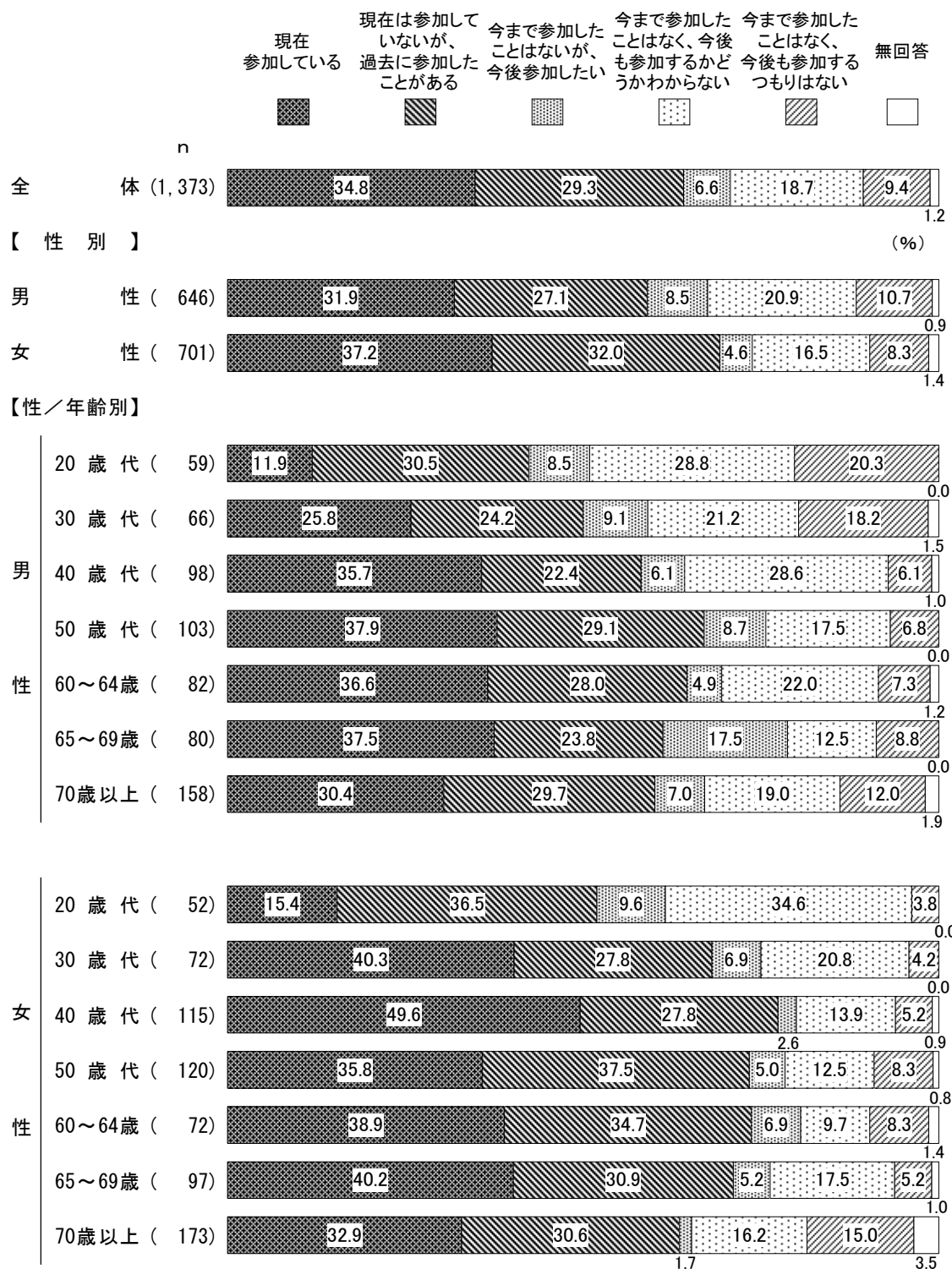
全体で見ると、「現在参加している」(34.8%)は3割半ばとなっている。「現在は参加していないが、過去に参加したことがある」(29.3%)はほぼ3割で、「今まで参加したことはないが、今後参加するかどうかわからない」(18.7%)は2割近くとなっている。

[過去の調査結果]



過去の調査結果と比較すると、「今まで参加したことはないが、今後も参加するつもりはない」が前回（平成27年）より3.2ポイント増加している。一方、「現在は参加していないが、過去に参加したことがある」が前回（平成27年）より2.2ポイント減少している。


[性別・性／年齢別]



性別でみると、「現在参加している」では〈女性〉(37.2%)が〈男性〉(31.9%)より5.3ポイント高くなっている。「現在は参加していないが、過去に参加したことがある」では〈女性〉(32.0%)が〈男性〉(27.1%)より4.9ポイント高くなっている。

性／年齢別でみると、「現在参加している」では〈女性40歳代〉が49.6%と高くなっている。「今まで参加したことはなく、今後参加するかどうか分からない」では〈女性20歳代〉が34.6%と高くなっている。「今まで参加したことはなく、今後参加するつもりはない」では〈男性20歳代〉が20.3%、〈男性30歳代〉が18.2%と高くなっている。

[職業別・居住環境別・地域別・市町別]



職業別で見ると、「現在参加している」では〈家事〉が41.6%と高くなっている。「今まで参加したことはない、今後参加するかどうか分からない」では〈労務職〉が26.2%と高くなっている。

居住環境別で見ると、「現在参加している」では〈農山村〉が37.6%と高くなっている。

地域別で見ると、大きな傾向の違いはみられない。

市町別で見ると、「現在参加している」では〈町〉が38.2%と高くなっている。