

2 県政への要望について

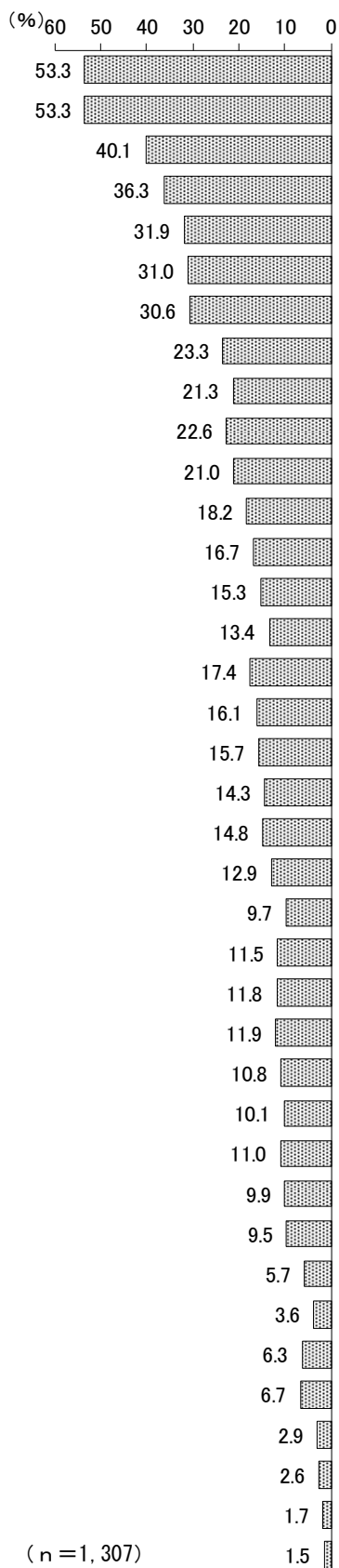
(1) 県政への要望

問5 県では、皆様のご理解とご協力を得ながら、「人が育ち、地域が活きる 未来誇れる元気な“とちぎ”」をめざして様々な仕事をしています。あなたが、県政に対して、特に力を入れてほしいことは何ですか。次の中からいくつでも選んでください。

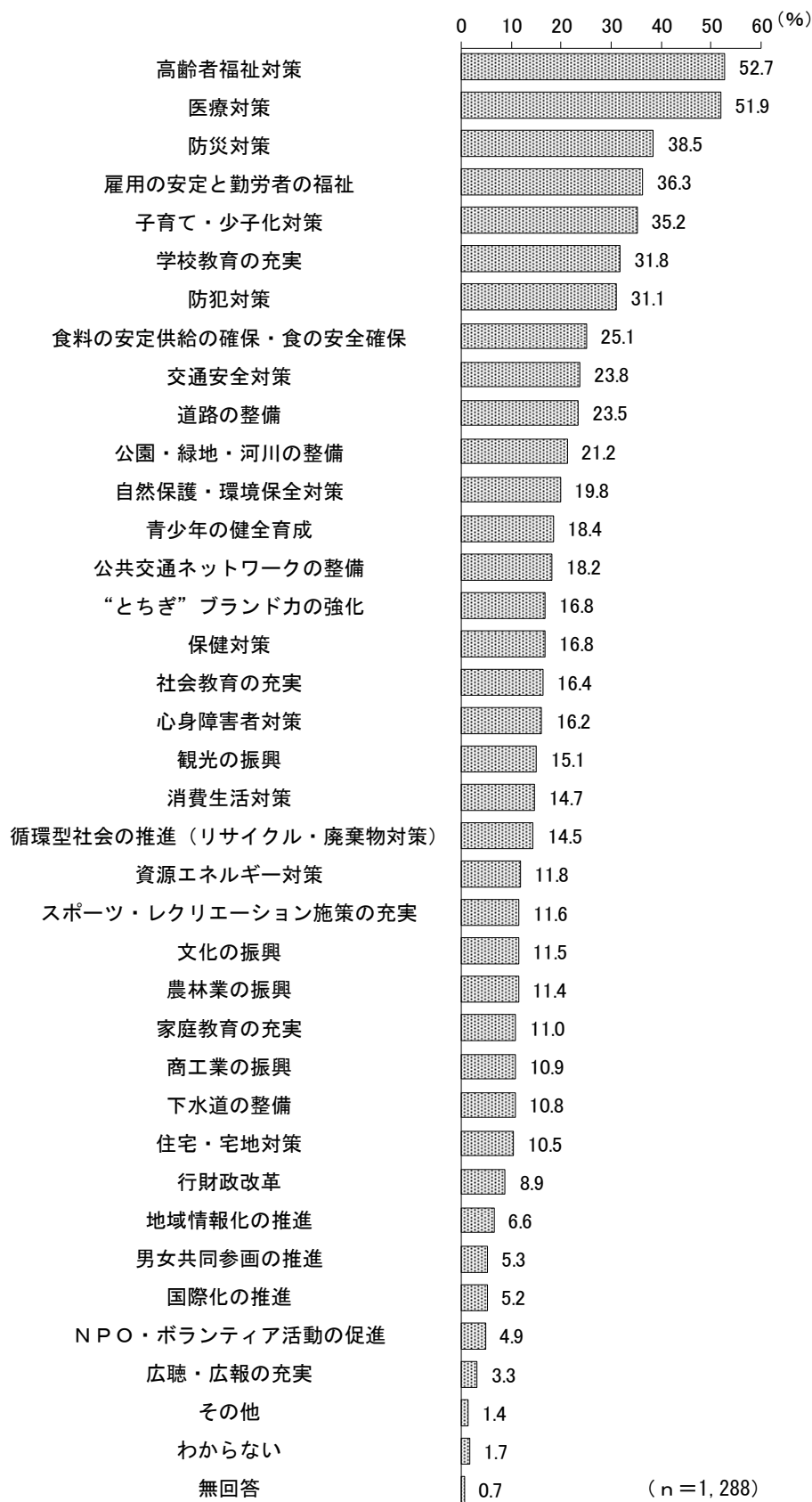
[n=1,288]

1	学校教育の充実	31.8%
2	青少年の健全育成	18.4
3	家庭教育の充実	11.0
4	社会教育の充実	16.4
5	文化の振興	11.5
6	スポーツ・レクリエーション施策の充実	11.6
7	NPO・ボランティア活動の促進	4.9
8	広聴・広報の充実	3.3
9	国際化の推進	5.2
10	子育て・少子化対策	35.2
11	高齢者福祉対策	52.7
12	心身障害者対策	16.2
13	医療対策	51.9
14	保健対策	16.8
15	男女共同参画の推進	5.3
16	農林業の振興	11.4
17	食料の安定供給の確保・食の安全確保	25.1
18	商工業の振興	10.9
19	観光の振興	15.1
20	雇用の安定と勤労者の福祉	36.3
21	住宅・宅地対策	10.5
22	資源エネルギー対策	11.8
23	下水道の整備	10.8
24	公園・緑地・河川の整備	21.2
25	公共交通ネットワークの整備	18.2
26	道路の整備	23.5
27	地域情報化の推進	6.6
28	防災対策	38.5
29	防犯対策	31.1
30	交通安全対策	23.8
31	消費生活対策	14.7
32	自然保護・環境保全対策	19.8
33	循環型社会の推進（リサイクル・廃棄物対策）	14.5
34	行財政改革	8.9
35	“とちぎ”ブランド力の強化	16.8
36	その他	1.4
37	わからない	1.7
	(無回答)	0.7

【令和2(2020)年】




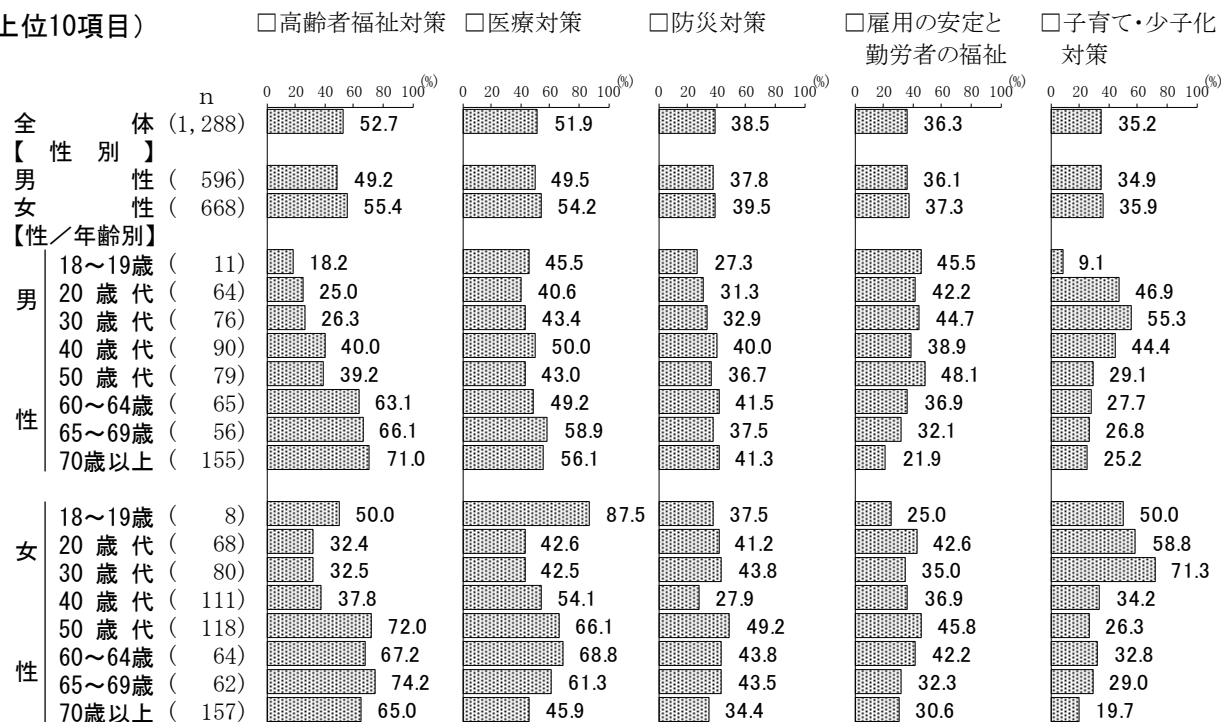
【令和3(2021)年】



全体で見ると、「高齢者福祉対策」(52.7%)が5割を超え最も高く、次いで「医療対策」(51.9%)、「防災対策」(38.5%)、「雇用の安定と勤労者の福祉」(36.3%)、「子育て・少子化対策」(35.2%)、「学校教育の充実」(31.8%)、「防犯対策」(31.1%)、「食料の安定供給の確保・食の安全確保」(25.1%)、「交通安全対策」(23.8%)、「道路の整備」(23.5%)の順となっている。

[性別・性／年齢別]

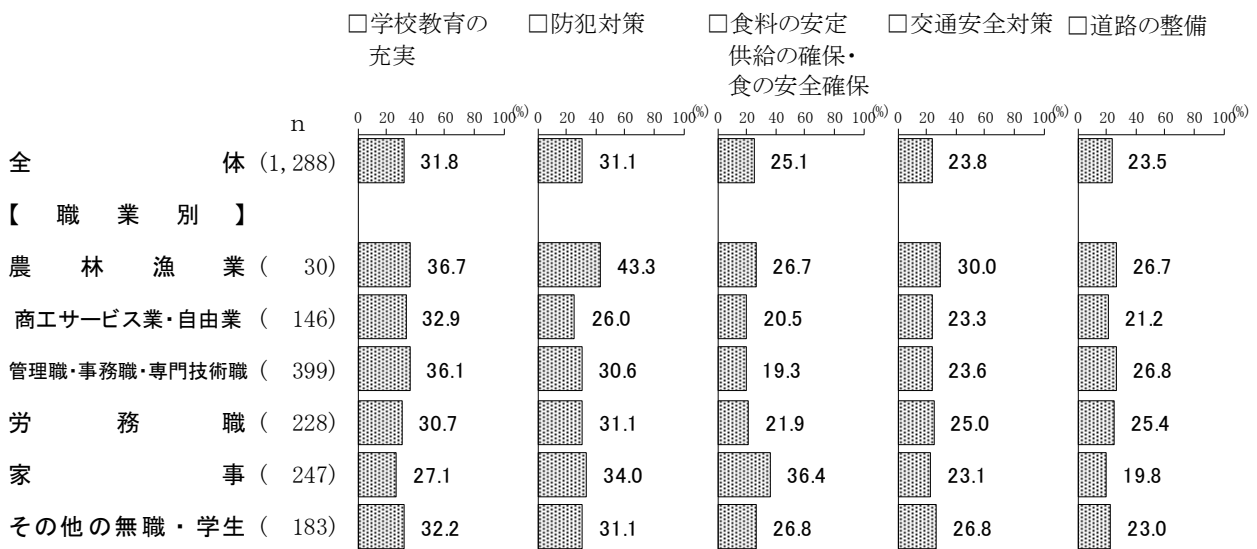
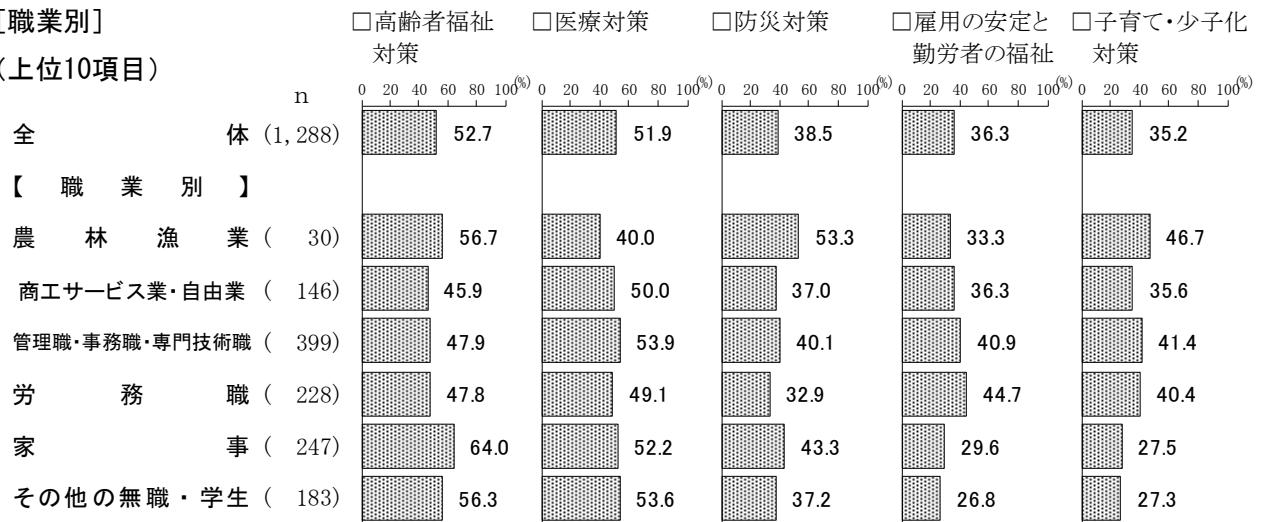
(上位10項目)



性別でみると、「食料の安定供給の確保・食の安全確保」では〈女性〉(28.3%)が〈男性〉(20.3%)より8.0ポイント高くなっている。

性／年齢別でみると、「高齢者福祉対策」では〈女性65~69歳〉が74.2%、〈女性50歳代〉が72.0%、〈男性70歳以上〉が71.0%と高くなっている。「医療対策」では〈女性60~64歳〉が68.8%、〈女性50歳代〉が66.1%と高くなっている。「子育て・少子化対策」では〈女性30歳代〉が71.3%、〈女性20歳代〉が58.8%、〈男性30歳代〉が55.3%と高くなっている。「学校教育の充実」では〈女性30歳代〉が60.0%、〈女性20歳代〉が47.1%と高くなっている。「食料の安定供給の確保・食の安全確保」では〈女性65~69歳〉が40.3%、〈女性60~64歳〉が35.9%と高くなっている。「交通安全対策」では〈女性30歳代〉が40.0%と高くなっている。「道路の整備」では〈男性20歳代〉が37.5%と高くなっている。

【職業別】
 (上位10項目)



職業別でみると、「高齢者福祉対策」では〈家事〉が64.0%と高くなっている。「雇用の安定と勤労者の福祉」は〈労務職〉が44.7%と高くなっている。「子育て・少子化対策」では〈管理職・事務職・専門技術職〉が41.4%と高くなっている。「食料の安定供給の確保・食の安全確保」では〈家事〉が36.4%と高くなっている。

[過去の調査結果一年齢別]

(上位5項目)

年齢	順位	1位	2位	3位	4位	5位
全体	令和3(2021)年 (n=1,288)	高齢者福祉対策 52.7%	医療対策 51.9%	防災対策 38.5%	雇用の安定と勤労者の福祉 36.3%	子育て・少子化対策 35.2%
	令和2(2020)年 (n=1,307)	高齢者福祉対策/医療対策 53.3%		防災対策 40.1%	雇用の安定と勤労者の福祉 36.3%	子育て・少子化対策 31.9%
	令和元(2019)年 (n=1,212)	高齢者福祉対策 59.1%	医療対策 50.7%	子育て・少子化対策 37.5%	雇用の安定と勤労者の福祉 36.5%	防犯対策 34.7%
	平成30(2018)年 (n=1,268)	高齢者福祉対策 58.4%	医療対策 49.9%	雇用の安定と勤労者の福祉 36.7%	子育て・少子化対策 34.5%	防犯対策 30.9%
	平成29(2017)年 (n=1,304)	高齢者福祉対策 58.8%	医療対策 50.8%	雇用の安定と勤労者の福祉 37.0%	子育て・少子化対策の充実(※) 34.1%	学校教育の充実 31.1%
20 〜 39 歳	令和3(2021)年 (n=288)	子育て・少子化対策 58.7%	学校教育の充実 44.8%	医療対策 42.4%	雇用の安定と勤労者の福祉 41.0%	防災対策 37.5%
	令和2(2020)年 (n=218)	子育て・少子化対策 52.3%	医療対策 46.8%	学校教育の充実 46.3%	雇用の安定と勤労者の福祉 41.3%	防災対策 37.2%
	令和元(2019)年 (n=234)	子育て・少子化対策 56.4%	医療対策 49.1%	雇用の安定と勤労者の福祉 44.9%	学校教育の充実 42.3%	交通安全対策 41.5%
	平成30(2018)年 (n=229)	子育て・少子化対策 53.3%	医療対策 48.9%	雇用の安定と勤労者の福祉 46.7%	学校教育の充実 37.6%	高齢者福祉対策 37.1%
	平成29(2017)年 (n=253)	子育て・少子化対策の充実(※) 56.9%	雇用の安定と勤労者の福祉 49.8%	医療対策 46.6%	学校教育の充実 41.1%	高齢者福祉対策/防犯対策 34.8%
40 〜 59 歳	令和3(2021)年 (n=398)	医療対策 54.5%	高齢者福祉対策 48.7%	雇用の安定と勤労者の福祉 42.2%	防災対策 38.7%	子育て・少子化対策 33.2%
	令和2(2020)年 (n=449)	医療対策 55.0%	高齢者福祉対策 49.7%	雇用の安定と勤労者の福祉 46.3%	防災対策 43.4%	学校教育の充実 34.7%
	令和元(2019)年 (n=392)	高齢者福祉対策 54.8%	医療対策 51.8%	雇用の安定と勤労者の福祉 42.1%	子育て・少子化対策 39.0%	防犯対策 35.5%
	平成30(2018)年 (n=411)	高齢者福祉対策 57.2%	医療対策 51.3%	雇用の安定と勤労者の福祉 48.4%	子育て・少子化対策 34.3%	学校教育の充実 33.3%
	平成29(2017)年 (n=389)	高齢者福祉対策 55.8%	医療対策 55.0%	雇用の安定と勤労者の福祉 42.7%	学校教育の充実 36.5%	子育て・少子化対策の充実(※) 35.2%
60 〜 69 歳	令和3(2021)年 (n=247)	高齢者福祉対策 67.6%	医療対策 59.5%	防災対策 41.7%	雇用の安定と勤労者の福祉 36.0%	防犯対策 30.8%
	令和2(2020)年 (n=271)	高齢者福祉対策 62.7%	医療対策 55.4%	防災対策 43.2%	雇用の安定と勤労者の福祉 30.3%	防犯対策 26.9%
	令和元(2019)年 (n=258)	高齢者福祉対策 67.4%	医療対策 52.7%	防災対策 33.7%	子育て・少子化対策/防犯対策 32.9%	
	平成30(2018)年 (n=267)	高齢者福祉対策 64.0%	医療対策 50.6%	雇用の安定と勤労者の福祉 33.3%	子育て・少子化対策 31.8%	防犯対策 29.2%
	平成29(2017)年 (n=301)	高齢者福祉対策 65.1%	医療対策 48.5%	雇用の安定と勤労者の福祉 34.9%	子育て・少子化対策の充実(※) 30.9%	食料の安定供給の確保・食の安全確保/防災対策 29.6%
70 歳 以上	令和3(2021)年 (n=312)	高齢者福祉対策 67.9%	医療対策 51.0%	防災対策 37.8%	食料の安定供給の確保・食の安全確保 30.8%	防犯対策 28.2%
	令和2(2020)年 (n=315)	高齢者福祉対策 67.9%	医療対策 54.3%	防災対策 34.6%	防犯対策 28.6%	食料の安定供給の確保・食の安全確保 26.0%
	令和元(2019)年 (n=299)	高齢者福祉対策 75.6%	医療対策 49.2%	食料の安定供給の確保・食の安全確保 33.4%	交通安全対策 32.4%	防犯対策 30.1%
	平成30(2018)年 (n=320)	高齢者福祉対策 71.9%	医療対策 49.1%	防犯対策 30.0%	食料の安定供給の確保・食の安全確保 27.2%	学校教育の充実/青少年の健全育成 25.3%
	平成29(2017)年 (n=323)	高齢者福祉対策 78.0%	医療対策 51.7%	食料の安定供給の確保・食の安全確保 32.5%	交通安全対策 31.0%	防犯対策 27.9%

(※)「子育て・少子化対策」は、平成29(2017)年調査以前では「子育て・少子化対策の充実」としていた。

上位5項目について、全体及び4区分した年齢層別に過去の調査結果と比較すると、全体では、平成29(2017)年以降「高齢者福祉対策」が同率も含め1位となっている。「医療対策」は平成29(2017)年以降、令和2(2020)年の同率1位を除いて2位となっている。令和2(2020)年に引き続き、「防災対策」が3位、「雇用の安定と勤労者の福祉」が4位、「子育て・少子化対策」が5位となっている。

20～39歳では、「子育て・少子化対策」が平成29(2017)年以降1位となっている。令和2(2020)年で3位であった「学校教育の充実」が今回調査では2位となり、平成30(2018)年から令和2(2020)年まで2位であった「医療対策」が今回調査では3位となっている。令和2(2020)年に引き続き、「雇用の安定と勤労者の福祉」が4位、「防災対策」が5位となっている。

40～59歳では、令和2(2020)年に引き続き、「医療対策」が1位、「高齢者福祉対策」が2位、「雇用の安定と勤労者の福祉」が3位、「防災対策」が4位となっている。平成29(2017)年以降1～3位は、「医療対策」、「高齢者福祉対策」、「雇用の安定と勤労者の福祉」の3項目が占めている。

60～69歳では、平成29(2017)年以降、「高齢者福祉対策」が1位、「医療対策」が2位となっている。「防災対策」は令和元(2019)年以降3位となっている。令和2(2020)年に引き続き、「雇用の安定と勤労者の福祉」が4位、「防犯対策」が5位となっている。

70歳以上では、平成29(2017)年以降、「高齢者福祉対策」が1位、「医療対策」が2位となっている。令和2(2020)年に引き続き、「防災対策」が3位となっている。「食料の安定供給の確保・食の安全確保」は令和2(2020)年では5位であったが、今回調査では4位となり、令和2(2020)年で4位であった「防犯対策」が5位となっている。