

令和2(2020)年基準

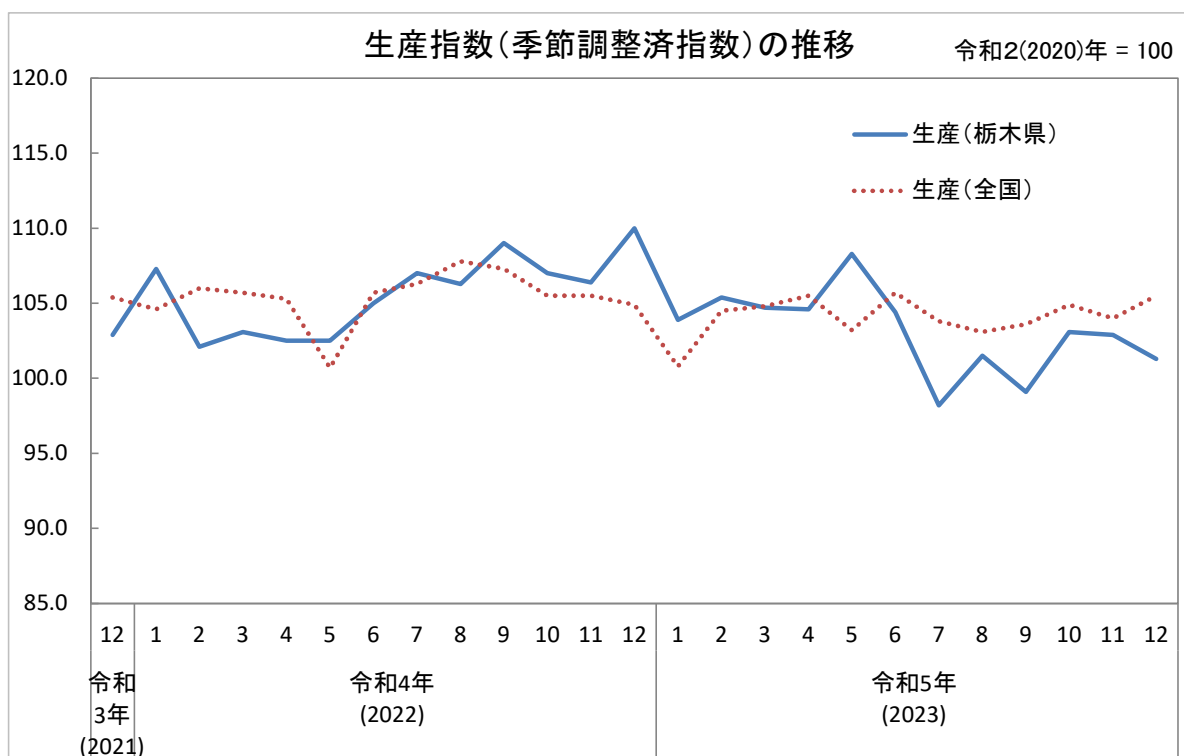
栃木県鉱工業指数

令和5(2023)年12月

—生産指数は101.3となり、2か月連続の低下となりました。—

令和2(2020)年 = 100

| | 季節調整済指数 | | | | 原指数 | | | |
|----|---------|---------|-------|---------|-------|-----------|-------|-----------|
| | 栃木県 | 前月比 (%) | 全国 | 前月比 (%) | 栃木県 | 前年同月比 (%) | 全国 | 前年同月比 (%) |
| 生産 | 101.3 | ▲ 1.6 | 105.5 | 1.4 | 99.5 | ▲ 9.4 | 106.5 | ▲ 1.0 |
| 出荷 | 105.5 | ▲ 1.1 | 104.9 | 2.2 | 106.4 | ▲ 6.3 | 107.7 | 0.4 |
| 在庫 | 122.6 | ▲ 1.0 | 102.9 | ▲ 1.2 | 115.2 | 2.1 | 101.0 | ▲ 0.2 |



令和6(2024)年2月26日

栃木県生活文化スポーツ部統計課

利用上の注意

1 目的

栃木県内の鉱工業の生産、出荷及び在庫の動態を明らかにし、その生産活動の推移をひとつの指標として観察する目的で毎月作成しています。

結果については栃木県景気動向指数を始めとして、県内の生産活動や景気の動向を把握する重要な経済指標として、行政、産業界などで広く利用されています。

2 基準時及びウェイト算定年次

県は、指数、ウェイトとも令和2(2020)年を基準(令和5(2023)年11月報から、基準時を従来の平成27(2015)年から令和2(2020)年に改定)としており、指数は基準時を「100.0」とする比率の形で表示しています。

なお、5年ごとに改定を行います。

3 分類

日本標準産業分類の中分類に準拠した「業種分類」と、品目の経済的用途に着目した「特殊分類」の2つの分類を設けています。

4 採用品目

生産指数 187 品目、出荷指数 187 品目、在庫指数 106 品目、在庫率指数 106 品目

5 算式及びウェイト

基準年次の固定ウェイトで加重平均するラスパイレス算式です。

(1) 算式

$$\text{総合指数} = \frac{\left(\frac{\text{比較時数量}}{\text{基準時数量}} \times \text{基準時ウェイト} \right) \text{の総和}}{\text{基準時ウェイトの総和}} \times 100$$

(2) ウェイト

ウェイトの表示は、業種別、品目別の合計が総合において「10,000.0」になる単式形式です。

ウェイトの算出は、「令和3年経済センサス-活動調査」、「経済産業省生産動態統計調査」等から、生産指数は付加価値額、出荷指数は出荷額、在庫指数は在庫額を算出し、非採用分を採用分に按分加算した「膨らましウェイト」によります。

6 季節調整

原指数には、通常1か年を周期とする季節変動が含まれているので、この変動を原指数から取り除くため、季節調整を行っています。

季節調整法はX-12-ARIMAを採用し、X-12-ARIMAでは、季節要因に加え、曜日・祝祭日要因についても調整しています。季節調整済指数は以下のように算出されます。

$$\text{季節調整済指数} = \text{原指数} \div (\text{季節指数} \times \text{曜日・祝祭日指数})$$

また、令和2(2020)年基準改定において、異常値処理を行った種別、年月は次のとおりです。

| 系列名称 | 異常値種別 | 処理年月 |
|------|-------------|----------------|
| 在庫 | TC (一時的変化) | 平成27(2015)年 3月 |
| | AO (加法的外れ値) | 平成28(2016)年 7月 |
| | AO (加法的外れ値) | 令和元(2019)年 7月 |
| 在庫率 | AO (加法的外れ値) | 平成27(2015)年 8月 |

7 資料出所

(1) ウェイトに関するもの

「令和3年経済センサス-活動調査」(総務省・経済産業省)、「経済産業省生産動態統計調査」(経済産業省)及び「栃木県生産動態統計調査」(県統計課)

(2) 数量に関するもの

「経済産業省生産動態統計調査」、「薬事工業生産動態統計調査」(厚生労働省)、「牛乳乳製品統計調査」(農林水産省)、「木材統計調査」(農林水産省)及び「栃木県生産動態統計調査」

1 概況

(1) 生産指数

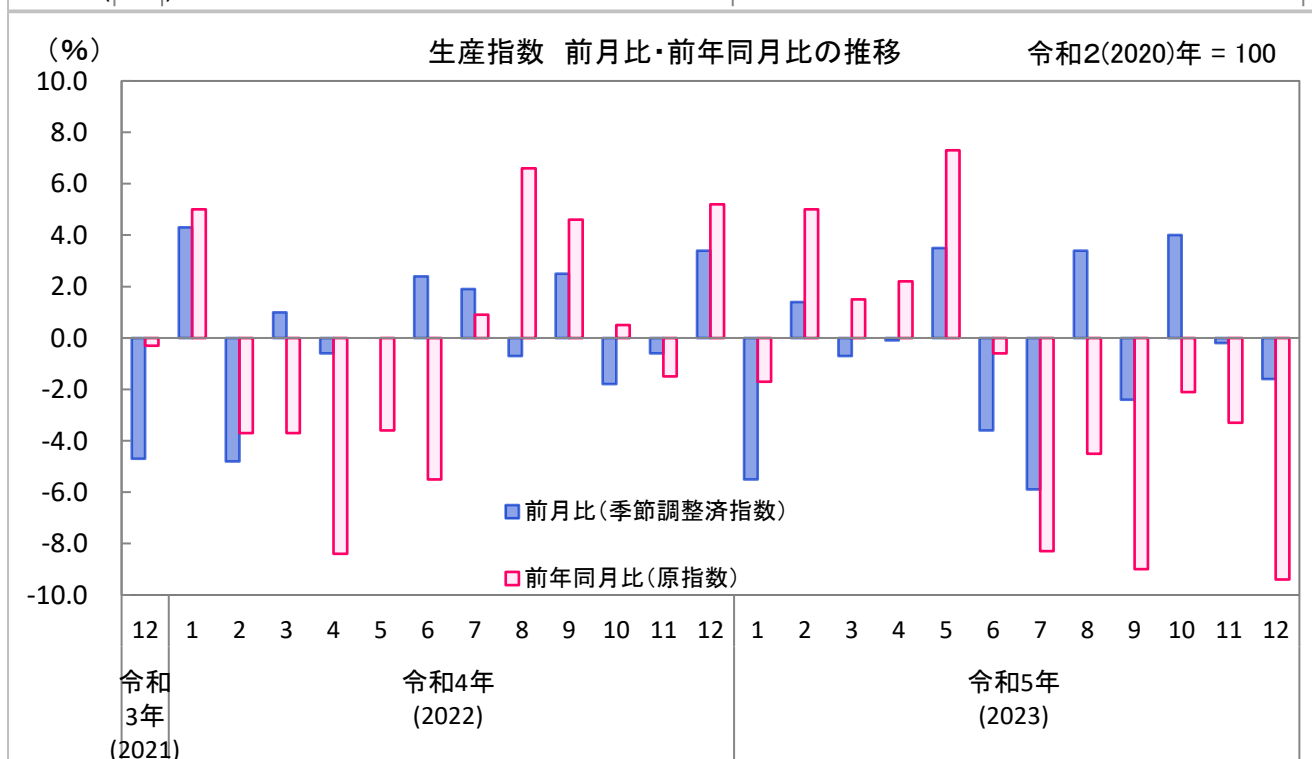
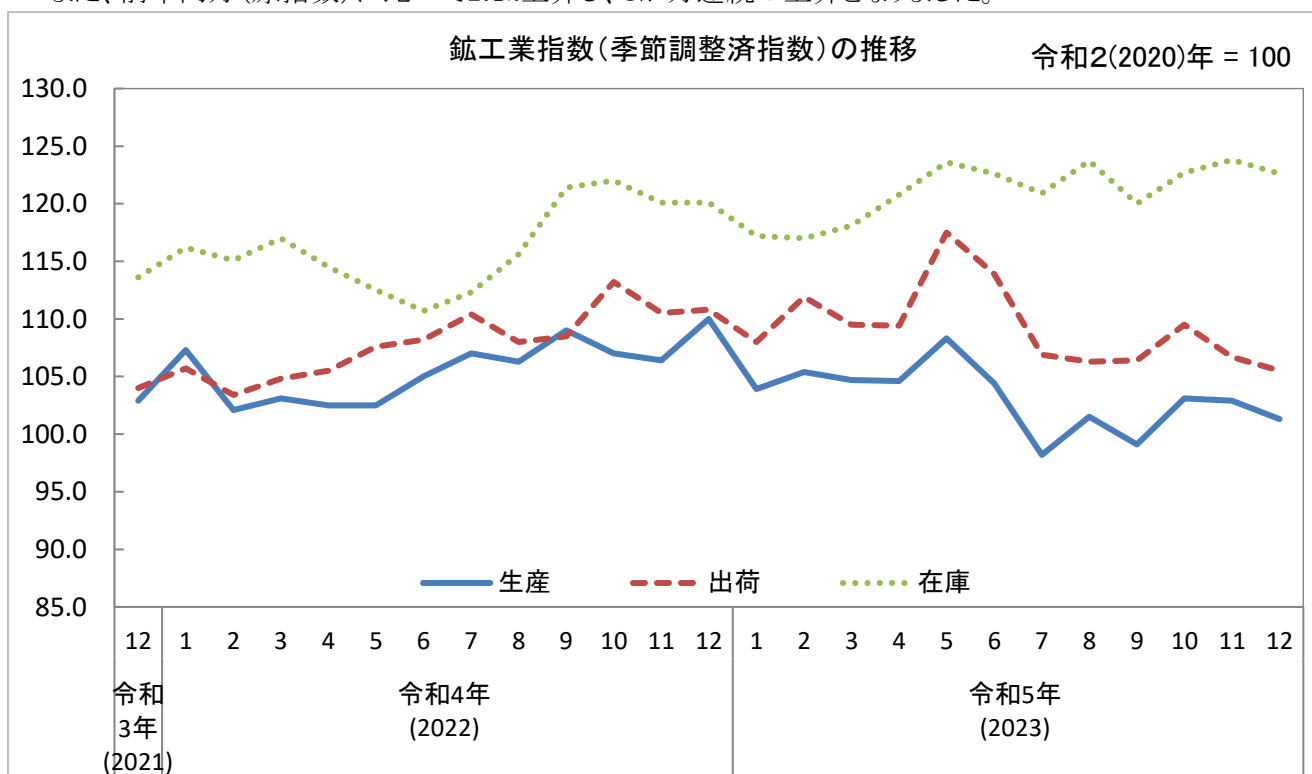
生産指数(季節調整済)は101.3で、前月に比べて1.6%低下し、2か月連続の低下となりました。
また、前年同月(原指数)に比べて9.4%低下し、7か月連続の低下となりました。

(2) 出荷指数

出荷指数(季節調整済)は105.5で、前月に比べて1.1%低下し、2か月連続の低下となりました。
また、前年同月(原指数)に比べて6.3%低下し、6か月連続の低下となりました。

(3) 在庫指数

在庫指数(季節調整済)は122.6で、前月に比べて1.0%低下し、3か月ぶりの低下となりました。
また、前年同月(原指数)に比べて2.1%上昇し、3か月連続の上昇となりました。



2 業種別の動向(季節調整済指数)

(1) 生産指数

- ・前月に比べ、11業種が上昇し、7業種が低下しました。
- ・生産指数の低下に最も影響を与えた業種は、「食料品・飲料・たばこ工業」でした。

◎指数を低下方向に押し下げた業種

| 業種 | 前月比(%) | 寄与率(%) | 影響した主な品目 |
|--------------|--------|--------|-----------------------------------|
| 食料品・飲料・たばこ工業 | ▲ 13.4 | 149.9 | たばこ、ウイスキー、ルウ類等 |
| 生産用機械工業 | ▲ 18.2 | 84.1 | 半導体製造装置、フラットパネル・ディスプレイ製造装置、コンパイン等 |
| 化学工業 | ▲ 3.9 | 21.9 | 医薬品、調合香料、化粧品等 |

◎指数を上昇方向に押し上げた業種

| 業種 | 前月比(%) | 寄与率(%) | 影響した主な品目 |
|-------------|--------|--------|--------------------------------|
| 輸送機械工業 | 11.7 | ▲ 79.4 | 航空機用機体部品、普通乗用車、ディーゼルエンジン等 |
| 電子部品・デバイス工業 | 13.6 | ▲ 27.4 | シリコンウエハ、コネクタ、電子回路実装基板等 |
| 業務用機械工業 | 9.7 | ▲ 24.7 | 医療用機械器具・同装置、歯科用機械器具・同装置、自動販売機等 |

(2) 出荷指数

- ・前月に比べ、9業種が上昇し、9業種が低下しました。
- ・出荷指数の低下に最も影響を与えた業種は、「食料品・飲料・たばこ工業」でした。

◎指数を低下方向に押し下げた業種

| 業種 | 前月比(%) | 寄与率(%) | 影響した主な品目 |
|--------------|--------|--------|-----------------------------------|
| 食料品・飲料・たばこ工業 | ▲ 9.4 | 165.0 | ウイスキー、たばこ、ルウ類等 |
| 生産用機械工業 | ▲ 23.6 | 122.9 | 半導体製造装置、フラットパネル・ディスプレイ製造装置、コンパイン等 |
| 電気機械工業 | ▲ 3.8 | 35.2 | セパレート形エアコン、X線装置、超音波応用装置等 |

◎指数を上昇方向に押し上げた業種

| 業種 | 前月比(%) | 寄与率(%) | 影響した主な品目 |
|-------------|--------|---------|---------------------------|
| 輸送機械工業 | 10.4 | ▲ 160.0 | 普通乗用車、航空機用機体部品、ディーゼルエンジン等 |
| 電子部品・デバイス工業 | 13.0 | ▲ 26.0 | シリコンウエハ、コネクタ、リレー等 |
| 非鉄金属工業 | 6.2 | ▲ 23.8 | アルミニウム板製品、伸銅製品、電線・ケーブル等 |

(3) 在庫指数

- ・前月に比べ、8業種が上昇し、8業種が低下しました。
- ・在庫指数の低下に最も影響を与えた業種は、「食料品・飲料・たばこ工業」でした。

◎指数を低下方向に押し下げた業種

| 業種 | 前月比(%) | 寄与率(%) | 影響した主な品目 |
|--------------|--------|--------|-----------------------------------|
| 食料品・飲料・たばこ工業 | ▲ 15.4 | 280.2 | たばこ、ビスケット類・干菓子、あめ菓子等 |
| 金属製品工業 | ▲ 13.6 | 69.0 | 産業用アルミニウム製品、石油温水給湯暖房機、鋼索等 |
| ゴム製品工業 | ▲ 13.6 | 32.1 | 普通トラック・バス用タイヤ、乗用車用タイヤ、小型トラック用タイヤ等 |

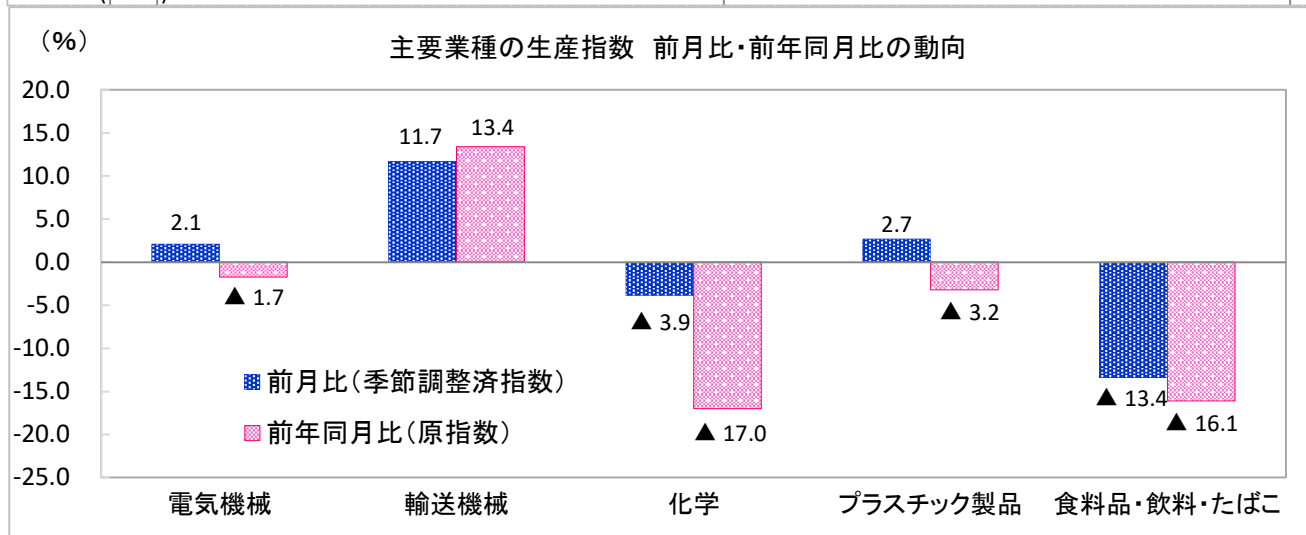
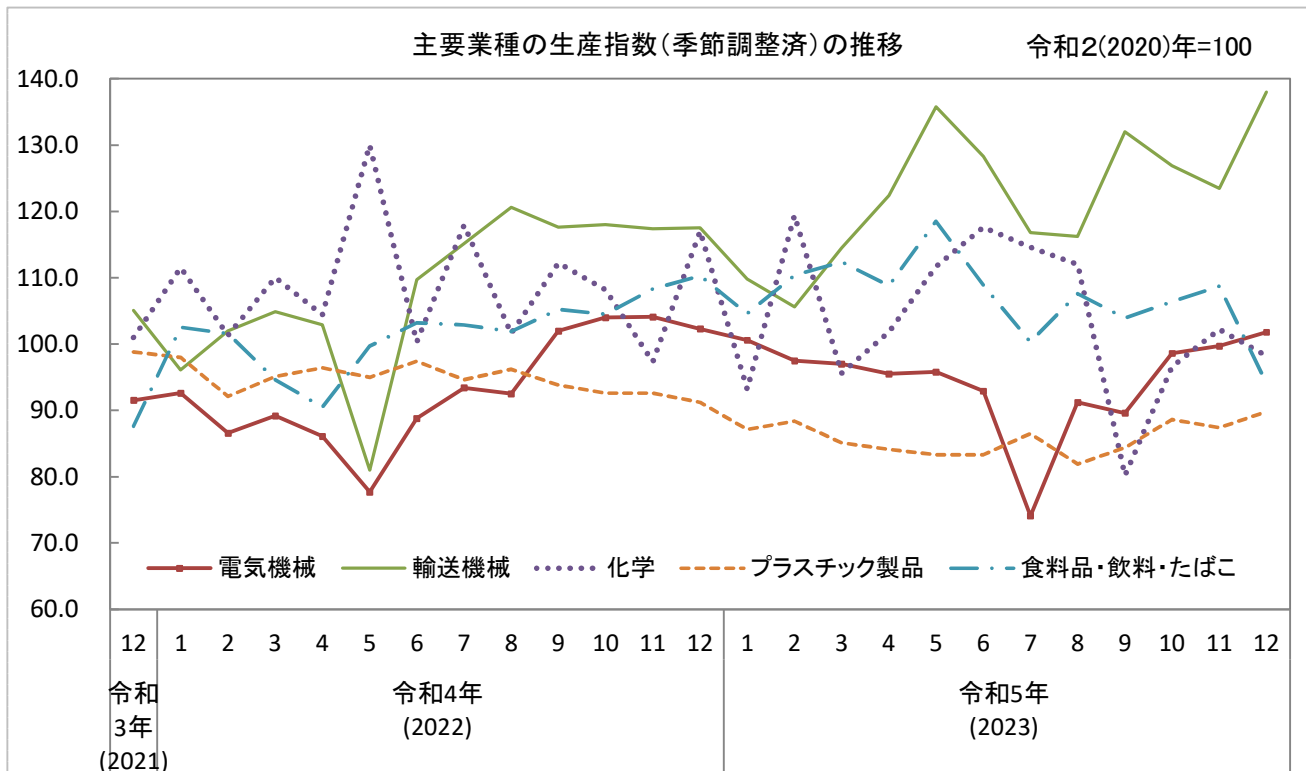
◎指数を上昇方向に押し上げた業種

| 業種 | 前月比(%) | 寄与率(%) | 影響した主な品目 |
|---------|--------|---------|--------------------------------|
| 生産用機械工業 | 7.8 | ▲ 116.9 | コンパイン、田植機、工業用ミシン等 |
| 輸送機械工業 | 10.9 | ▲ 23.2 | 普通乗用車、特別用途車、フォークリフトトラック等 |
| 業務用機械工業 | 6.2 | ▲ 22.0 | 歯科用機械器具・同装置、医療用機械器具・同装置、光学レンズ等 |

※業種、品目は各指数に与える影響の大きいものから順に、上昇・低下それぞれについて記載しています。

※寄与率:指数全体の変動に対する各業種の影響の割合をいい、絶対値が大きい業種ほど各指数の上昇・低下に大きく影響しています。

3 主要業種の動向



4 特殊分類(財別分類)の動向(季節調整済指数)

令和2(2020)年 = 100

| | 最終需要財 | | | | | | 生産財 | | |
|----|-------|--------|-------|--------|-------|--------|-------|--------|--|
| | | | 投資財 | | 消費財 | | | | |
| | 指数 | 前月比(%) | 指数 | 前月比(%) | 指数 | 前月比(%) | 指数 | 前月比(%) | |
| 生産 | 97.6 | ▲ 5.7 | 99.5 | ▲ 3.9 | 96.5 | ▲ 6.3 | 105.2 | 3.6 | |
| 出荷 | 105.0 | ▲ 4.1 | 93.9 | ▲ 5.0 | 112.0 | ▲ 3.1 | 106.9 | 2.7 | |
| 在庫 | 129.1 | ▲ 0.8 | 123.7 | 4.0 | 138.6 | ▲ 5.7 | 113.0 | ▲ 2.7 | |

- 最終需要財: 鉱工業及び他の産業に原材料等として投入されない最終製品
 - ・投資財: 資本形成に向けられる製品
 - ・消費財: 家計で購入される製品

- 生産財: 鉱工業及び他の産業に原材料等として投入される製品

業種分類別生産指数

令和2(2020)年=100

| 業種分類 | 業種分類 | | | | | | | | | | | | | | | | | | | 業種分類 | | |
|---------------|---------|--------|-------|--------|--------|--------|---------|---------|-------------|--------|----------|--------|-----------|--------|--------|------------|--------------|--------------|-------|---------|-------|---------------|
| | 鉱工業 | 製造工業 | 鉄鋼業 | 非鉄金属工業 | 金属製品工業 | 汎用機械工業 | 生産用機械工業 | 業務用機械工業 | 電子部品・デバイス工業 | 電気機械工業 | 情報通信機械工業 | 輸送機械工業 | 窯業・土石製品工業 | 化学工業 | ゴム製品工業 | プラスチック製品工業 | パルプ・紙・紙加工品工業 | 食料品・飲料・たばこ工業 | その他工業 | | 鉱業 | |
| ウエイト | 10000.0 | 9986.6 | 282.3 | 236.3 | 553.3 | 240.1 | 693.2 | 376.1 | 399.0 | 1487.4 | 180.7 | 876.0 | 257.2 | 876.1 | 252.1 | 749.3 | 390.3 | 1642.9 | 494.3 | 13.4 | ウエイト | |
| 原指数 | | | | | | | | | | | | | | | | | | | | 原指数 | | |
| 令和2(2020)年 | 100.0 | 100.0 | 100.0 | 100.0 | 100.0 | 100.0 | 100.0 | 100.0 | 100.0 | 100.0 | 100.0 | 100.0 | 100.0 | 100.0 | 100.0 | 100.0 | 100.0 | 100.0 | 100.0 | 100.0 | 100.0 | 令和2(2020)年 |
| 3(2021)年 | 106.1 | 106.1 | 104.0 | 109.4 | 106.0 | 135.3 | 118.3 | 115.8 | 111.7 | 101.3 | 135.0 | 103.9 | 101.9 | 103.0 | 111.3 | 102.5 | 96.8 | 100.3 | 107.7 | 94.7 | 94.7 | 3(2021)年 |
| 4(2022)年 | 105.5 | 105.5 | 114.9 | 100.7 | 97.7 | 146.4 | 104.9 | 131.2 | 120.6 | 92.8 | 125.1 | 108.8 | 102.9 | 109.1 | 117.8 | 94.5 | 99.1 | 102.0 | 107.7 | 92.5 | 92.5 | 4(2022)年 |
| 5(2023)年 | 103.3 | 103.3 | 108.7 | 96.2 | 94.9 | 122.6 | 101.8 | 125.2 | 96.4 | 94.5 | 123.6 | 122.3 | 94.2 | 103.8 | 112.8 | 85.9 | 96.4 | 106.6 | 100.2 | 89.7 | 89.7 | 5(2023)年 |
| 原指数 | | | | | | | | | | | | | | | | | | | | 原指数 | | |
| 令和4(2022)年12月 | 109.8 | 109.8 | 115.4 | 95.5 | 96.5 | 155.0 | 102.3 | 133.9 | 139.1 | 103.0 | 115.2 | 119.2 | 108.5 | 116.6 | 117.3 | 85.5 | 94.8 | 111.5 | 104.7 | 98.9 | 98.9 | 令和4(2022)年12月 |
| 令和5(2023)年1月 | 93.5 | 93.5 | 111.8 | 84.3 | 88.8 | 115.1 | 81.7 | 123.4 | 108.3 | 80.2 | 169.2 | 104.2 | 95.1 | 90.2 | 103.3 | 82.5 | 85.1 | 89.2 | 95.0 | 88.2 | 88.2 | 令和5(2023)年1月 |
| 2月 | 102.8 | 102.8 | 106.4 | 92.5 | 90.2 | 120.6 | 98.9 | 133.1 | 103.1 | 88.0 | 157.6 | 114.9 | 99.2 | 114.2 | 113.9 | 86.1 | 92.1 | 104.4 | 101.0 | 88.9 | 88.9 | 2月 |
| 3月 | 116.2 | 116.2 | 113.8 | 99.9 | 98.2 | 130.9 | 115.7 | 158.7 | 105.7 | 120.6 | 198.5 | 134.5 | 112.2 | 98.2 | 124.7 | 90.6 | 97.7 | 119.8 | 110.8 | 100.4 | 100.4 | 3月 |
| 4月 | 104.5 | 104.5 | 119.8 | 85.2 | 93.4 | 130.0 | 110.0 | 126.3 | 92.6 | 97.7 | 107.7 | 114.1 | 98.8 | 101.6 | 118.6 | 86.3 | 103.3 | 111.1 | 100.4 | 96.2 | 96.2 | 4月 |
| 5月 | 103.1 | 103.1 | 122.8 | 92.5 | 88.2 | 116.7 | 106.8 | 124.0 | 92.0 | 106.8 | 98.1 | 112.3 | 88.9 | 101.7 | 104.2 | 81.2 | 97.5 | 111.0 | 89.9 | 86.1 | 86.1 | 5月 |
| 6月 | 113.4 | 113.4 | 108.4 | 103.9 | 98.7 | 133.1 | 103.7 | 134.8 | 95.9 | 127.8 | 128.0 | 133.9 | 93.0 | 114.7 | 114.8 | 87.9 | 111.9 | 114.4 | 98.7 | 88.4 | 88.4 | 6月 |
| 7月 | 105.3 | 105.3 | 109.9 | 103.7 | 98.5 | 127.5 | 124.4 | 121.3 | 99.2 | 87.1 | 94.0 | 116.8 | 92.6 | 122.5 | 116.6 | 89.1 | 99.2 | 107.0 | 99.5 | 91.3 | 91.3 | 7月 |
| 8月 | 94.7 | 94.7 | 92.9 | 85.1 | 89.9 | 108.6 | 117.5 | 113.0 | 91.9 | 73.5 | 89.3 | 105.4 | 82.6 | 103.8 | 92.7 | 78.1 | 93.3 | 101.9 | 96.1 | 73.5 | 73.5 | 8月 |
| 9月 | 101.0 | 101.0 | 91.6 | 98.1 | 104.9 | 127.2 | 106.9 | 122.4 | 103.2 | 77.5 | 121.3 | 139.0 | 89.5 | 88.1 | 114.2 | 87.3 | 93.2 | 103.0 | 103.0 | 92.3 | 92.3 | 9月 |
| 10月 | 102.5 | 102.5 | 118.1 | 106.5 | 98.5 | 129.9 | 85.3 | 116.9 | 88.1 | 81.9 | 84.8 | 124.4 | 95.5 | 110.3 | 125.5 | 89.6 | 106.4 | 111.8 | 101.3 | 93.9 | 93.9 | 10月 |
| 11月 | 102.9 | 103.0 | 104.6 | 105.4 | 100.5 | 113.0 | 85.1 | 113.3 | 83.3 | 91.5 | 132.4 | 132.3 | 93.6 | 103.4 | 117.5 | 88.7 | 88.4 | 111.8 | 103.8 | 87.1 | 87.1 | 11月 |
| 12月 | 99.5 | 99.5 | 104.3 | 96.7 | 89.5 | 118.9 | 85.4 | 115.7 | 94.0 | 101.2 | 101.7 | 135.2 | 89.4 | 96.8 | 107.9 | 82.8 | 88.8 | 93.5 | 102.7 | 90.3 | 90.3 | 12月 |
| 前年同月比(%) | ▲ 9.4 | ▲ 9.4 | ▲ 9.6 | 1.3 | ▲ 7.3 | ▲ 23.3 | ▲ 16.5 | ▲ 13.6 | ▲ 32.4 | ▲ 1.7 | ▲ 11.7 | 13.4 | ▲ 17.6 | ▲ 17.0 | ▲ 8.0 | ▲ 3.2 | ▲ 6.3 | ▲ 16.1 | ▲ 1.9 | ▲ 8.7 | ▲ 8.7 | 前年同月比(%) |
| 季節調整済指数 | | | | | | | | | | | | | | | | | | | | 季節調整済指数 | | |
| 令和4(2022)年12月 | 110.0 | 110.0 | 116.6 | 96.9 | 98.4 | 149.7 | 102.8 | 135.3 | 134.8 | 102.3 | 114.5 | 117.5 | 103.5 | 117.0 | 118.8 | 91.2 | 96.0 | 110.3 | 102.0 | 96.9 | 96.9 | 令和4(2022)年12月 |
| 令和5(2023)年1月 | 103.9 | 103.9 | 115.7 | 91.8 | 94.7 | 114.2 | 108.7 | 128.4 | 108.0 | 100.6 | 172.2 | 109.8 | 98.4 | 93.2 | 111.9 | 87.1 | 93.1 | 104.6 | 100.5 | 93.4 | 93.4 | 令和5(2023)年1月 |
| 2月 | 105.4 | 105.4 | 105.2 | 93.7 | 92.8 | 112.9 | 103.3 | 145.2 | 113.2 | 97.5 | 130.4 | 105.6 | 100.3 | 119.4 | 113.5 | 88.4 | 97.0 | 110.4 | 100.0 | 91.4 | 91.4 | 2月 |
| 3月 | 104.7 | 104.7 | 107.8 | 90.7 | 89.4 | 118.6 | 111.9 | 140.9 | 100.2 | 97.0 | 162.6 | 114.5 | 103.3 | 95.6 | 114.3 | 85.1 | 89.6 | 112.4 | 100.9 | 91.3 | 91.3 | 3月 |
| 4月 | 104.6 | 104.6 | 119.5 | 82.7 | 95.9 | 125.1 | 120.9 | 123.1 | 90.3 | 95.5 | 105.7 | 122.4 | 99.1 | 101.8 | 116.4 | 84.1 | 94.9 | 108.8 | 99.2 | 90.3 | 90.3 | 4月 |
| 5月 | 108.3 | 108.3 | 125.8 | 99.6 | 94.2 | 130.1 | 111.9 | 128.5 | 91.8 | 95.8 | 119.0 | 135.8 | 96.8 | 111.7 | 113.6 | 83.3 | 100.0 | 118.5 | 97.3 | 90.4 | 90.4 | 5月 |
| 6月 | 104.4 | 104.4 | 109.6 | 99.8 | 95.9 | 133.3 | 86.3 | 125.7 | 95.2 | 92.9 | 138.1 | 128.3 | 91.7 | 117.6 | 112.7 | 83.3 | 109.5 | 108.9 | 97.4 | 88.9 | 88.9 | 6月 |
| 7月 | 98.2 | 98.2 | 104.7 | 101.1 | 93.8 | 135.2 | 100.7 | 119.3 | 97.6 | 74.1 | 104.4 | 116.8 | 92.7 | 114.6 | 113.1 | 86.5 | 100.3 | 100.3 | 97.9 | 91.1 | 91.1 | 7月 |
| 8月 | 101.5 | 101.5 | 105.0 | 103.1 | 93.7 | 126.5 | 104.6 | 129.9 | 93.1 | 91.2 | 99.5 | 116.2 | 94.7 | 112.0 | 108.3 | 81.9 | 99.8 | 107.6 | 102.4 | 80.2 | 80.2 | 8月 |
| 9月 | 99.1 | 99.1 | 97.8 | 98.1 | 101.9 | 120.0 | 91.1 | 118.1 | 101.1 | 89.6 | 102.1 | 132.0 | 88.8 | 80.2 | 112.5 | 84.4 | 95.5 | 103.9 | 102.7 | 89.3 | 89.3 | 9月 |
| 10月 | 103.1 | 103.1 | 110.4 | 99.2 | 99.3 | 126.8 | 91.1 | 113.3 | 91.3 | 98.6 | 111.5 | 126.9 | 89.6 | 96.6 | 117.0 | 88.6 | 103.5 | 106.4 | 100.1 | 90.4 | 90.4 | 10月 |
| 11月 | 102.9 | 103.0 | 98.9 | 96.2 | 97.3 | 106.2 | 106.6 | 108.7 | 80.9 | 99.7 | 116.8 | 123.5 | 89.1 | 102.2 | 108.7 | 87.4 | 85.7 | 108.7 | 101.5 | 84.7 | 84.7 | 11月 |
| 12月 | 101.3 | 101.3 | 104.9 | 99.6 | 92.7 | 117.9 | 87.2 | 119.2 | 91.9 | 101.8 | 102.5 | 138.0 | 85.7 | 98.2 | 110.8 | 89.8 | 88.9 | 94.1 | 101.1 | 89.4 | 89.4 | 12月 |
| 前月比(%) | ▲ 1.6 | ▲ 1.7 | 6.1 | 3.5 | ▲ 4.7 | 11.0 | ▲ 18.2 | 9.7 | 13.6 | 2.1 | ▲ 12.2 | 11.7 | ▲ 3.8 | ▲ 3.9 | 1.9 | 2.7 | 3.7 | ▲ 13.4 | ▲ 0.4 | 5.5 | 5.5 | 前月比(%) |

業種分類別出荷指数

令和2(2020)年=100

| 業種分類 | 鉱工業 | 業種分類 | | | | | | | | | | | | | | | | | | 業種分類 | | |
|---------------|---------|--------|-------|--------|--------|--------|---------|---------|-------------|--------|----------|--------|-----------|--------|--------|------------|--------------|--------------|-------|-------|---------|---------------|
| | | 製造工業 | 鉄鋼業 | 非鉄金属工業 | 金属製品工業 | 汎用機械工業 | 生産用機械工業 | 業務用機械工業 | 電子部品・デバイス工業 | 電気機械工業 | 情報通信機械工業 | 輸送機械工業 | 窯業・土石製品工業 | 化学工業 | ゴム製品工業 | プラスチック製品工業 | バルブ・紙・紙加工品工業 | 食料品・飲料・たばこ工業 | その他工業 | | 鉱業 | |
| ウエイト | 10000.0 | 9986.9 | 287.1 | 483.8 | 565.0 | 294.6 | 614.3 | 314.1 | 294.0 | 1030.0 | 243.5 | 1323.9 | 200.8 | 908.0 | 175.7 | 641.2 | 319.7 | 1850.9 | 440.3 | 13.1 | ウエイト | |
| 原指数 | | | | | | | | | | | | | | | | | | | | | 原指数 | |
| 令和2(2020)年 | 100.0 | 100.0 | 100.0 | 100.0 | 100.0 | 100.0 | 100.0 | 100.0 | 100.0 | 100.0 | 100.0 | 100.0 | 100.0 | 100.0 | 100.0 | 100.0 | 100.0 | 100.0 | 100.0 | 100.0 | 100.0 | 令和2(2020)年 |
| 3(2021)年 | 106.3 | 106.3 | 101.7 | 109.9 | 104.4 | 127.4 | 117.6 | 118.1 | 111.4 | 104.3 | 128.3 | 103.4 | 101.8 | 101.3 | 108.5 | 102.9 | 97.9 | 102.3 | 106.7 | 95.3 | 95.3 | 3(2021)年 |
| 4(2022)年 | 107.9 | 107.9 | 114.7 | 101.7 | 96.9 | 128.8 | 105.4 | 130.5 | 117.3 | 103.4 | 121.3 | 115.3 | 104.1 | 110.4 | 116.2 | 96.6 | 99.7 | 103.5 | 106.9 | 93.4 | 93.4 | 4(2022)年 |
| 5(2023)年 | 109.3 | 109.3 | 108.5 | 96.5 | 91.9 | 110.0 | 97.4 | 128.7 | 95.4 | 105.8 | 116.0 | 141.6 | 93.6 | 107.8 | 109.6 | 89.5 | 96.0 | 112.9 | 99.4 | 91.0 | 91.0 | 5(2023)年 |
| 原指数 | | | | | | | | | | | | | | | | | | | | | 原指数 | |
| 令和4(2022)年12月 | 113.5 | 113.5 | 114.9 | 93.0 | 101.6 | 132.3 | 104.2 | 122.5 | 122.1 | 104.2 | 114.5 | 145.4 | 108.5 | 121.5 | 106.1 | 91.3 | 97.0 | 111.6 | 105.3 | 98.3 | 98.3 | 令和4(2022)年12月 |
| 令和5(2023)年1月 | 97.1 | 97.1 | 109.0 | 90.4 | 87.6 | 92.3 | 75.9 | 115.8 | 105.4 | 85.5 | 163.7 | 123.0 | 94.8 | 90.1 | 95.9 | 80.8 | 82.3 | 95.7 | 90.9 | 88.4 | 88.4 | 令和5(2023)年1月 |
| 2月 | 107.2 | 107.2 | 107.9 | 94.5 | 87.3 | 104.1 | 100.2 | 128.2 | 101.2 | 96.9 | 153.8 | 130.8 | 96.7 | 121.6 | 104.4 | 83.7 | 89.3 | 106.5 | 100.7 | 90.7 | 90.7 | 2月 |
| 3月 | 121.7 | 121.7 | 117.1 | 104.2 | 99.3 | 132.9 | 120.5 | 144.6 | 104.4 | 143.8 | 182.6 | 152.3 | 112.8 | 98.3 | 136.0 | 92.9 | 102.4 | 116.3 | 110.4 | 104.1 | 104.1 | 3月 |
| 4月 | 106.5 | 106.5 | 114.9 | 93.4 | 88.2 | 105.5 | 106.6 | 129.4 | 92.1 | 83.8 | 104.0 | 131.0 | 97.3 | 104.4 | 108.4 | 91.2 | 103.5 | 118.0 | 98.5 | 92.0 | 92.0 | 4月 |
| 5月 | 107.1 | 107.1 | 115.2 | 95.3 | 87.2 | 100.0 | 95.2 | 127.1 | 88.1 | 115.2 | 94.0 | 130.2 | 85.9 | 107.3 | 99.7 | 85.9 | 96.4 | 116.9 | 89.3 | 85.4 | 85.4 | 5月 |
| 6月 | 121.8 | 121.8 | 110.7 | 102.3 | 91.3 | 126.0 | 97.0 | 136.2 | 97.0 | 164.5 | 129.1 | 155.1 | 91.0 | 119.7 | 108.1 | 93.5 | 106.9 | 121.3 | 101.3 | 92.3 | 92.3 | 6月 |
| 7月 | 114.4 | 114.4 | 108.8 | 98.8 | 92.5 | 121.8 | 111.8 | 136.1 | 95.1 | 126.4 | 90.0 | 136.3 | 92.4 | 131.7 | 110.2 | 90.6 | 98.5 | 115.1 | 98.2 | 93.2 | 93.2 | 7月 |
| 8月 | 103.0 | 103.1 | 96.3 | 90.6 | 89.1 | 104.5 | 106.4 | 118.9 | 92.5 | 102.7 | 81.4 | 118.7 | 82.6 | 114.1 | 92.5 | 87.3 | 92.8 | 108.6 | 92.8 | 78.0 | 78.0 | 8月 |
| 9月 | 110.9 | 110.9 | 96.6 | 93.5 | 99.4 | 107.4 | 109.8 | 134.2 | 103.1 | 101.2 | 112.1 | 156.8 | 90.0 | 85.7 | 111.6 | 91.6 | 96.1 | 116.8 | 106.4 | 89.4 | 89.4 | 9月 |
| 10月 | 106.9 | 106.9 | 113.4 | 102.1 | 94.5 | 118.1 | 84.1 | 131.4 | 88.7 | 67.7 | 75.4 | 146.0 | 91.6 | 114.6 | 123.8 | 92.9 | 102.3 | 116.5 | 101.3 | 94.2 | 94.2 | 10月 |
| 11月 | 108.8 | 108.8 | 105.7 | 98.9 | 97.8 | 101.8 | 81.0 | 121.4 | 83.6 | 80.5 | 114.0 | 158.9 | 95.0 | 106.1 | 118.2 | 95.4 | 91.4 | 117.9 | 101.7 | 93.6 | 93.6 | 11月 |
| 12月 | 106.4 | 106.4 | 106.3 | 93.6 | 88.5 | 106.0 | 80.5 | 120.6 | 93.4 | 101.7 | 92.3 | 159.8 | 93.3 | 100.1 | 106.2 | 88.1 | 89.7 | 104.7 | 101.4 | 91.0 | 91.0 | 12月 |
| 前年同月比(%) | ▲ 6.3 | ▲ 6.3 | ▲ 7.5 | 0.6 | ▲ 12.9 | ▲ 19.9 | ▲ 22.7 | ▲ 1.6 | ▲ 23.5 | ▲ 2.4 | ▲ 19.4 | 9.9 | ▲ 14.0 | ▲ 17.6 | 0.1 | ▲ 3.5 | ▲ 7.5 | ▲ 6.2 | ▲ 3.7 | ▲ 7.4 | ▲ 7.4 | 前年同月比(%) |
| 季節調整済指数 | | | | | | | | | | | | | | | | | | | | | 季節調整済指数 | |
| 令和4(2022)年12月 | 110.8 | 110.8 | 116.3 | 97.9 | 100.0 | 121.9 | 101.5 | 120.4 | 118.5 | 106.6 | 113.4 | 135.8 | 104.5 | 120.5 | 114.6 | 90.6 | 95.7 | 107.2 | 101.7 | 93.9 | 93.9 | 令和4(2022)年12月 |
| 令和5(2023)年1月 | 108.0 | 108.0 | 113.0 | 95.2 | 95.1 | 92.5 | 108.6 | 125.7 | 105.5 | 118.3 | 165.6 | 127.3 | 97.7 | 90.4 | 104.6 | 85.3 | 92.2 | 113.0 | 97.9 | 95.2 | 95.2 | 令和5(2023)年1月 |
| 2月 | 111.9 | 111.9 | 111.5 | 96.3 | 91.3 | 97.1 | 111.7 | 135.3 | 111.0 | 111.7 | 130.0 | 123.6 | 96.5 | 124.1 | 106.5 | 87.2 | 95.5 | 122.7 | 101.2 | 92.3 | 92.3 | 2月 |
| 3月 | 109.5 | 109.5 | 104.5 | 96.6 | 90.0 | 111.2 | 119.1 | 131.9 | 97.0 | 106.9 | 154.2 | 128.4 | 102.4 | 97.3 | 114.9 | 90.2 | 92.5 | 112.7 | 99.9 | 95.5 | 95.5 | 3月 |
| 4月 | 109.4 | 109.5 | 116.8 | 90.0 | 91.8 | 103.8 | 112.1 | 124.9 | 92.1 | 101.2 | 104.2 | 139.5 | 97.7 | 104.2 | 111.6 | 91.0 | 96.5 | 115.0 | 98.9 | 88.4 | 88.4 | 4月 |
| 5月 | 117.5 | 117.5 | 120.3 | 96.8 | 94.0 | 110.1 | 102.6 | 139.4 | 87.0 | 113.5 | 111.7 | 177.0 | 97.0 | 118.1 | 119.2 | 87.5 | 100.1 | 125.7 | 101.6 | 90.1 | 90.1 | 5月 |
| 6月 | 113.9 | 113.9 | 107.8 | 97.9 | 87.5 | 134.2 | 81.0 | 132.9 | 96.3 | 107.2 | 137.2 | 154.2 | 91.2 | 127.2 | 108.3 | 90.9 | 103.8 | 115.6 | 101.3 | 89.8 | 89.8 | 6月 |
| 7月 | 106.9 | 106.8 | 105.8 | 96.7 | 88.2 | 129.7 | 91.3 | 139.0 | 95.6 | 94.1 | 100.2 | 138.4 | 94.0 | 124.4 | 107.7 | 88.3 | 102.1 | 106.4 | 95.6 | 95.2 | 95.2 | 7月 |
| 8月 | 106.3 | 106.4 | 105.1 | 99.2 | 90.1 | 130.8 | 94.0 | 127.9 | 93.0 | 106.0 | 87.9 | 138.0 | 91.7 | 122.2 | 104.2 | 88.9 | 102.2 | 103.3 | 98.7 | 85.4 | 85.4 | 8月 |
| 9月 | 106.4 | 106.4 | 99.6 | 96.8 | 98.7 | 107.3 | 89.0 | 127.0 | 102.2 | 102.2 | 96.4 | 152.4 | 89.7 | 75.8 | 107.5 | 90.9 | 94.2 | 107.3 | 102.7 | 88.6 | 88.6 | 9月 |
| 10月 | 109.5 | 109.5 | 109.1 | 96.3 | 95.1 | 114.3 | 88.4 | 131.0 | 90.2 | 102.1 | 92.5 | 145.8 | 85.4 | 98.0 | 107.3 | 90.5 | 98.5 | 124.9 | 98.2 | 89.4 | 89.4 | 10月 |
| 11月 | 106.7 | 106.7 | 101.1 | 94.7 | 94.3 | 94.3 | 101.7 | 112.0 | 81.4 | 107.3 | 101.6 | 139.2 | 90.4 | 104.1 | 106.9 | 92.1 | 87.3 | 114.0 | 98.7 | 89.7 | 89.7 | 11月 |
| 12月 | 105.5 | 105.5 | 108.5 | 100.6 | 88.8 | 100.8 | 77.7 | 120.3 | 92.0 | 103.2 | 92.4 | 153.7 | 90.7 | 100.5 | 117.0 | 88.7 | 88.7 | 103.3 | 98.0 | 88.2 | 88.2 | 12月 |
| 前月比(%) | ▲ 1.1 | ▲ 1.1 | 7.3 | 6.2 | ▲ 5.8 | 6.9 | ▲ 23.6 | 7.4 | 13.0 | ▲ 3.8 | ▲ 9.1 | 10.4 | 0.3 | ▲ 3.5 | 9.4 | ▲ 3.7 | 1.6 | ▲ 9.4 | ▲ 0.7 | ▲ 1.7 | ▲ 1.7 | 前月比(%) |

業種分類別在庫指数

令和2(2020)年=100

| 業種分類 | 業種分類 | | | | | | | | | | | | | | | | | 業種分類 | |
|---------------|---------|--------|-------|--------|--------|--------|---------|---------|--------|--------|-----------|-------|--------|------------|--------------|-------------|-------|-------|---------------|
| | 鉱工業 | 製造工業 | 鉄鋼業 | 非鉄金属工業 | 金属製品工業 | 汎用機械工業 | 生産用機械工業 | 業務用機械工業 | 電気機械工業 | 輸送機械工業 | 窯業・土石製品工業 | 化学工業 | ゴム製品工業 | プラスチック製品工業 | パルプ・紙・紙加工品工業 | 食品・飲料・たばこ工業 | その他工業 | | 鉱業 |
| ウエイト | 10000.0 | 9736.7 | 712.7 | 654.4 | 587.2 | 304.3 | 1417.2 | 231.3 | 620.0 | 109.8 | 386.8 | 974.4 | 260.2 | 1180.0 | 279.9 | 1254.8 | 763.7 | 263.3 | ウエイト |
| 令和2(2020)年 | 92.5 | 92.4 | 92.8 | 107.9 | 81.2 | 98.7 | 69.1 | 114.2 | 81.7 | 96.3 | 101.3 | 97.8 | 74.7 | 95.4 | 91.0 | 108.4 | 93.8 | 97.8 | 令和2(2020)年 |
| 3(2021)年 | 106.2 | 106.8 | 110.0 | 108.3 | 92.9 | 141.2 | 96.9 | 123.8 | 99.2 | 200.6 | 115.0 | 107.5 | 85.9 | 101.2 | 88.9 | 119.4 | 101.8 | 85.5 | 3(2021)年 |
| 4(2022)年 | 112.8 | 113.4 | 109.5 | 124.1 | 95.8 | 168.2 | 98.8 | 175.0 | 104.2 | 470.2 | 123.6 | 107.2 | 88.7 | 101.9 | 87.3 | 114.7 | 99.9 | 90.6 | 4(2022)年 |
| 5(2023)年 | 115.2 | 115.5 | 106.9 | 120.0 | 82.6 | 180.3 | 111.2 | 208.2 | 76.3 | 195.1 | 133.4 | 120.2 | 94.7 | 98.2 | 102.3 | 139.1 | 104.7 | 101.6 | 5(2023)年 |
| 原指数 | 原指数 | | | | | | | | | | | | | | | | | | |
| 令和4(2022)年12月 | 112.8 | 113.4 | 109.5 | 124.1 | 95.8 | 168.2 | 98.8 | 175.0 | 104.2 | 470.2 | 123.6 | 107.2 | 88.7 | 101.9 | 87.3 | 114.7 | 99.9 | 90.6 | 令和4(2022)年12月 |
| 令和5(2023)年1月 | 114.8 | 115.4 | 115.2 | 112.9 | 97.7 | 211.8 | 108.9 | 177.4 | 98.7 | 311.6 | 124.0 | 111.9 | 97.4 | 103.0 | 98.3 | 115.5 | 103.6 | 91.1 | 令和5(2023)年1月 |
| 2月 | 116.6 | 117.3 | 113.2 | 114.9 | 100.8 | 224.2 | 103.4 | 188.0 | 107.1 | 193.9 | 127.2 | 117.4 | 107.2 | 105.2 | 109.5 | 126.6 | 99.2 | 92.6 | 2月 |
| 3月 | 115.9 | 116.6 | 106.9 | 117.3 | 95.6 | 193.4 | 101.8 | 193.2 | 105.4 | 215.2 | 127.5 | 110.0 | 93.1 | 104.4 | 102.5 | 147.6 | 93.9 | 91.4 | 3月 |
| 4月 | 120.6 | 121.1 | 108.6 | 121.8 | 101.3 | 203.8 | 103.3 | 187.2 | 157.1 | 202.8 | 131.4 | 111.6 | 100.2 | 105.3 | 103.4 | 142.7 | 96.7 | 98.5 | 4月 |
| 5月 | 126.9 | 127.6 | 121.0 | 118.7 | 93.8 | 213.7 | 115.1 | 191.7 | 179.1 | 225.4 | 134.3 | 114.5 | 102.6 | 104.4 | 104.8 | 155.7 | 100.2 | 101.7 | 5月 |
| 6月 | 128.8 | 129.5 | 111.6 | 114.9 | 100.1 | 218.5 | 129.6 | 205.5 | 156.2 | 223.9 | 136.7 | 118.4 | 107.4 | 104.4 | 116.7 | 161.3 | 96.6 | 103.3 | 6月 |
| 7月 | 127.5 | 128.1 | 115.8 | 120.3 | 101.2 | 205.8 | 138.1 | 200.3 | 118.8 | 195.8 | 136.6 | 116.2 | 109.6 | 106.9 | 117.7 | 156.5 | 100.3 | 104.7 | 7月 |
| 8月 | 124.8 | 125.5 | 111.9 | 110.0 | 101.0 | 184.2 | 146.9 | 189.3 | 85.2 | 184.3 | 136.7 | 114.7 | 107.1 | 100.9 | 119.2 | 162.4 | 106.7 | 97.0 | 8月 |
| 9月 | 119.1 | 119.5 | 104.0 | 109.7 | 107.5 | 185.6 | 124.7 | 192.3 | 57.9 | 279.1 | 136.2 | 119.7 | 105.3 | 101.5 | 108.4 | 149.6 | 99.5 | 103.2 | 9月 |
| 10月 | 121.4 | 121.8 | 113.8 | 114.0 | 103.1 | 185.0 | 117.2 | 194.6 | 69.9 | 275.9 | 138.8 | 113.0 | 101.1 | 101.3 | 119.0 | 165.4 | 102.3 | 104.8 | 10月 |
| 11月 | 121.5 | 122.1 | 110.2 | 120.1 | 101.6 | 189.9 | 113.3 | 186.4 | 79.6 | 236.6 | 137.2 | 113.7 | 97.7 | 101.1 | 110.0 | 171.1 | 106.5 | 99.5 | 11月 |
| 12月 | 115.2 | 115.5 | 106.9 | 120.0 | 82.6 | 180.3 | 111.2 | 208.2 | 76.3 | 195.1 | 133.4 | 120.2 | 94.7 | 98.2 | 102.3 | 139.1 | 104.7 | 101.6 | 12月 |
| 前年同月比(%) | 2.1 | 1.9 | ▲ 2.4 | ▲ 3.3 | ▲ 13.8 | 7.2 | 12.6 | 19.0 | ▲ 26.8 | ▲ 58.5 | 7.9 | 12.1 | 6.8 | ▲ 3.6 | 17.2 | 21.3 | 4.8 | 12.1 | 前年同月比(%) |
| 季節調整済指数 | 季節調整済指数 | | | | | | | | | | | | | | | | | | |
| 令和4(2022)年12月 | 120.1 | 120.7 | 114.5 | 116.3 | 103.8 | 172.9 | 121.4 | 165.0 | 117.9 | 620.2 | 122.0 | 105.1 | 87.8 | 108.9 | 97.2 | 121.5 | 100.4 | 97.0 | 令和4(2022)年12月 |
| 令和5(2023)年1月 | 117.2 | 117.7 | 115.8 | 118.2 | 99.8 | 192.2 | 123.8 | 167.5 | 109.5 | 280.0 | 122.9 | 106.9 | 96.4 | 101.6 | 103.5 | 116.1 | 105.4 | 91.4 | 令和5(2023)年1月 |
| 2月 | 117.0 | 117.7 | 105.5 | 119.1 | 99.6 | 217.3 | 111.5 | 183.4 | 114.3 | 200.2 | 127.4 | 109.6 | 108.5 | 105.4 | 109.3 | 127.3 | 101.6 | 92.9 | 2月 |
| 3月 | 118.1 | 119.0 | 109.5 | 118.0 | 95.0 | 227.5 | 101.6 | 189.7 | 128.1 | 226.9 | 127.7 | 108.3 | 111.0 | 103.2 | 102.7 | 145.9 | 103.8 | 90.5 | 3月 |
| 4月 | 120.8 | 121.4 | 111.4 | 121.4 | 101.1 | 214.5 | 96.7 | 205.6 | 136.2 | 254.6 | 133.8 | 113.4 | 106.6 | 103.6 | 115.6 | 146.7 | 100.0 | 96.7 | 4月 |
| 5月 | 123.6 | 124.3 | 112.9 | 114.9 | 90.3 | 228.8 | 108.3 | 197.4 | 132.7 | 232.0 | 135.5 | 120.2 | 97.8 | 103.0 | 103.0 | 158.6 | 98.7 | 99.9 | 5月 |
| 6月 | 122.6 | 123.2 | 108.8 | 111.2 | 98.8 | 211.7 | 115.2 | 204.9 | 131.1 | 193.2 | 137.6 | 121.1 | 101.0 | 102.0 | 110.8 | 153.7 | 91.9 | 104.5 | 6月 |
| 7月 | 120.9 | 121.9 | 112.2 | 113.7 | 100.8 | 212.4 | 115.5 | 204.5 | 103.0 | 160.7 | 135.7 | 115.4 | 96.9 | 105.6 | 111.2 | 151.7 | 95.1 | 101.1 | 7月 |
| 8月 | 123.7 | 124.4 | 111.6 | 121.8 | 103.1 | 183.1 | 133.0 | 199.2 | 82.6 | 193.7 | 135.5 | 116.4 | 101.8 | 99.7 | 108.4 | 168.6 | 102.4 | 94.1 | 8月 |
| 9月 | 120.0 | 120.0 | 111.8 | 113.2 | 104.8 | 177.7 | 123.9 | 199.6 | 70.9 | 266.5 | 136.1 | 120.3 | 98.7 | 101.6 | 104.9 | 147.5 | 98.0 | 102.1 | 9月 |
| 10月 | 122.7 | 123.0 | 115.9 | 116.0 | 99.4 | 181.6 | 127.0 | 184.5 | 81.6 | 263.6 | 138.8 | 115.6 | 104.7 | 102.7 | 117.0 | 158.1 | 102.3 | 106.4 | 10月 |
| 11月 | 123.8 | 124.4 | 113.3 | 116.6 | 103.6 | 178.8 | 126.8 | 184.9 | 87.5 | 232.0 | 137.4 | 117.6 | 108.6 | 103.4 | 112.6 | 174.1 | 106.8 | 103.0 | 11月 |
| 12月 | 122.6 | 122.9 | 111.7 | 112.4 | 89.5 | 185.3 | 136.7 | 196.3 | 86.3 | 257.4 | 131.7 | 117.9 | 93.8 | 105.0 | 113.9 | 147.3 | 105.2 | 108.8 | 12月 |
| 前月比(%) | ▲ 1.0 | ▲ 1.2 | ▲ 1.4 | ▲ 3.6 | ▲ 13.6 | 3.6 | 7.8 | 6.2 | ▲ 1.4 | 10.9 | ▲ 4.1 | 0.3 | ▲ 13.6 | 1.5 | 1.2 | ▲ 15.4 | ▲ 1.5 | 5.6 | 前月比(%) |

業種分類別在庫率指数

令和2(2020)年=100

| 業種分類 | 業種分類 | | | | | | | | | | | | | | | | | 業種分類 | | |
|---------------|---------|--------|-------|--------|--------|--------|---------|---------|--------|--------|-----------|-------|--------|------------|--------------|--------------|-------|---------|-------|---------------|
| | 鉱工業 | 製造工業 | 鉄鋼業 | 非鉄金属工業 | 金属製品工業 | 汎用機械工業 | 生産用機械工業 | 業務用機械工業 | 電気機械工業 | 輸送機械工業 | 窯業・土石製品工業 | 化学工業 | ゴム製品工業 | プラスチック製品工業 | パルプ・紙・紙加工品工業 | 食料品・飲料・たばこ工業 | その他工業 | | 鉱業 | |
| ウエイト | 10000.0 | 9736.7 | 712.7 | 654.4 | 587.2 | 304.3 | 1417.2 | 231.3 | 620.0 | 109.8 | 386.8 | 974.4 | 260.2 | 1180.0 | 279.9 | 1254.8 | 763.7 | 263.3 | ウエイト | |
| 原指数 | | | | | | | | | | | | | | | | | | 原指数 | | |
| 令和2(2020)年 | 100.0 | 100.0 | 100.0 | 100.0 | 100.0 | 100.0 | 100.0 | 100.0 | 100.0 | 100.0 | 100.0 | 100.0 | 100.0 | 100.0 | 100.0 | 100.0 | 100.0 | 100.0 | 100.0 | 令和2(2020)年 |
| 3(2021)年 | 97.6 | 97.5 | 111.9 | 91.9 | 89.1 | 104.8 | 75.1 | 80.2 | 118.0 | 127.5 | 99.3 | 96.2 | 74.2 | 106.5 | 98.2 | 112.1 | 88.7 | 100.7 | 100.7 | 3(2021)年 |
| 4(2022)年 | 106.9 | 106.9 | 108.2 | 109.0 | 108.5 | 132.5 | 81.7 | 100.0 | 109.4 | 342.8 | 96.2 | 106.4 | 72.6 | 112.7 | 98.1 | 121.3 | 94.2 | 105.9 | 105.9 | 4(2022)年 |
| 5(2023)年 | 118.5 | 118.7 | 113.5 | 122.1 | 114.0 | 180.8 | 110.5 | 159.9 | 101.3 | 129.6 | 128.6 | 122.2 | 102.5 | 122.4 | 115.2 | 124.2 | 97.5 | 108.6 | 108.6 | 5(2023)年 |
| 原指数 | | | | | | | | | | | | | | | | | | 原指数 | | |
| 令和4(2022)年12月 | 103.1 | 103.4 | 100.9 | 135.3 | 98.8 | 119.0 | 79.3 | 138.9 | 117.1 | 177.5 | 102.2 | 116.6 | 77.1 | 107.9 | 81.6 | 94.3 | 96.3 | 92.0 | 92.0 | 令和4(2022)年12月 |
| 令和5(2023)年1月 | 137.9 | 138.9 | 118.8 | 124.1 | 123.0 | 249.4 | 200.9 | 178.1 | 118.0 | 195.2 | 105.6 | 142.2 | 94.7 | 127.6 | 124.6 | 116.8 | 107.1 | 102.3 | 102.3 | 令和5(2023)年1月 |
| 2月 | 115.2 | 115.6 | 115.3 | 119.0 | 121.4 | 218.7 | 81.2 | 156.2 | 103.0 | 123.9 | 111.9 | 136.9 | 96.7 | 125.8 | 126.5 | 112.4 | 94.6 | 101.4 | 101.4 | 2月 |
| 3月 | 94.8 | 95.0 | 108.2 | 111.5 | 93.3 | 129.4 | 50.1 | 139.5 | 71.4 | 115.8 | 96.3 | 102.3 | 60.7 | 113.7 | 88.0 | 121.2 | 74.4 | 87.1 | 87.1 | 3月 |
| 4月 | 114.9 | 115.2 | 104.3 | 130.6 | 116.3 | 223.0 | 57.0 | 160.2 | 172.0 | 142.2 | 134.9 | 114.6 | 86.2 | 130.8 | 103.0 | 114.0 | 95.5 | 106.2 | 106.2 | 4月 |
| 5月 | 122.0 | 122.1 | 123.7 | 120.9 | 106.4 | 249.8 | 72.1 | 117.9 | 144.7 | 179.4 | 136.1 | 124.3 | 133.0 | 131.3 | 113.8 | 126.3 | 119.3 | 117.7 | 117.7 | 5月 |
| 6月 | 110.0 | 109.9 | 104.6 | 112.3 | 115.2 | 166.5 | 69.6 | 153.9 | 77.4 | 115.8 | 135.9 | 121.7 | 126.3 | 120.3 | 121.1 | 128.1 | 89.7 | 111.6 | 111.6 | 6月 |
| 7月 | 119.6 | 119.8 | 117.7 | 126.9 | 115.4 | 156.6 | 115.5 | 185.1 | 74.5 | 102.4 | 137.6 | 117.3 | 130.3 | 127.9 | 118.3 | 126.8 | 99.1 | 112.1 | 112.1 | 7月 |
| 8月 | 127.6 | 127.7 | 118.7 | 118.4 | 116.3 | 160.2 | 146.3 | 184.5 | 71.6 | 123.5 | 151.2 | 126.5 | 106.7 | 121.4 | 126.7 | 147.1 | 109.5 | 122.9 | 122.9 | 8月 |
| 9月 | 119.8 | 119.9 | 111.8 | 123.9 | 123.5 | 161.6 | 143.3 | 165.1 | 61.8 | 124.8 | 133.7 | 122.1 | 104.5 | 122.1 | 117.4 | 120.2 | 86.3 | 114.9 | 114.9 | 9月 |
| 10月 | 121.8 | 122.1 | 115.9 | 115.5 | 120.5 | 136.6 | 132.3 | 148.3 | 130.6 | 135.5 | 143.7 | 108.7 | 105.3 | 116.8 | 128.3 | 130.1 | 97.4 | 110.3 | 110.3 | 10月 |
| 11月 | 124.3 | 124.8 | 119.8 | 128.1 | 115.4 | 170.8 | 147.1 | 158.8 | 108.8 | 105.0 | 132.4 | 115.7 | 102.0 | 116.0 | 108.0 | 133.8 | 100.3 | 105.9 | 105.9 | 11月 |
| 12月 | 113.5 | 113.5 | 103.7 | 134.1 | 101.2 | 146.4 | 110.9 | 171.7 | 82.1 | 92.0 | 123.3 | 133.8 | 83.8 | 114.8 | 107.2 | 113.7 | 97.0 | 111.0 | 111.0 | 12月 |
| 前年同月比(%) | 10.1 | 9.8 | 2.8 | ▲0.9 | 2.4 | 23.0 | 39.8 | 23.6 | ▲29.9 | ▲48.2 | 20.6 | 14.8 | 8.7 | 6.4 | 31.4 | 20.6 | 0.7 | 20.7 | 20.7 | 前年同月比(%) |
| 季節調整済指数 | | | | | | | | | | | | | | | | | | 季節調整済指数 | | |
| 令和4(2022)年12月 | 109.8 | 109.9 | 106.5 | 118.1 | 111.5 | 139.6 | 88.6 | 127.3 | 120.0 | 251.5 | 104.9 | 106.7 | 81.2 | 118.0 | 98.8 | 111.0 | 101.9 | 102.9 | 102.9 | 令和4(2022)年12月 |
| 令和5(2023)年1月 | 120.1 | 120.6 | 117.8 | 121.1 | 101.7 | 223.5 | 128.6 | 156.1 | 102.0 | 164.0 | 105.8 | 120.8 | 100.2 | 121.5 | 111.4 | 99.0 | 100.4 | 95.3 | 95.3 | 令和5(2023)年1月 |
| 2月 | 111.2 | 111.5 | 106.3 | 122.5 | 108.5 | 226.2 | 88.9 | 150.9 | 100.6 | 130.4 | 113.7 | 117.5 | 107.3 | 122.0 | 123.1 | 102.5 | 95.1 | 101.2 | 101.2 | 2月 |
| 3月 | 107.0 | 107.3 | 129.1 | 123.4 | 99.1 | 186.9 | 56.8 | 154.4 | 104.8 | 156.3 | 103.1 | 115.4 | 104.9 | 117.2 | 98.1 | 128.6 | 95.5 | 94.1 | 94.1 | 3月 |
| 4月 | 115.6 | 115.8 | 102.5 | 136.7 | 119.1 | 231.8 | 56.5 | 167.8 | 145.9 | 170.2 | 137.1 | 120.9 | 101.1 | 131.7 | 121.5 | 116.7 | 96.7 | 109.2 | 109.2 | 4月 |
| 5月 | 112.9 | 112.9 | 109.4 | 120.8 | 105.7 | 262.6 | 64.8 | 109.4 | 130.9 | 112.6 | 117.6 | 123.8 | 96.8 | 123.3 | 104.0 | 116.5 | 98.6 | 111.4 | 111.4 | 5月 |
| 6月 | 120.0 | 120.1 | 107.4 | 115.1 | 128.2 | 141.5 | 123.7 | 164.8 | 120.7 | 112.3 | 139.2 | 129.6 | 104.8 | 118.5 | 125.4 | 127.9 | 89.2 | 115.0 | 115.0 | 6月 |
| 7月 | 127.0 | 128.0 | 116.3 | 123.5 | 123.1 | 145.8 | 154.0 | 171.8 | 118.6 | 78.7 | 136.2 | 120.5 | 107.4 | 128.0 | 108.0 | 131.8 | 96.8 | 105.9 | 105.9 | 7月 |
| 8月 | 118.0 | 118.2 | 109.9 | 123.9 | 123.2 | 123.9 | 101.7 | 178.1 | 76.8 | 106.6 | 138.2 | 125.3 | 95.6 | 116.0 | 110.4 | 154.9 | 98.0 | 110.0 | 110.0 | 8月 |
| 9月 | 129.8 | 130.2 | 115.4 | 122.5 | 120.3 | 151.5 | 209.7 | 181.2 | 78.3 | 125.4 | 139.8 | 134.2 | 101.5 | 126.4 | 115.1 | 128.7 | 91.0 | 114.9 | 114.9 | 9月 |
| 10月 | 118.7 | 118.5 | 122.6 | 120.6 | 114.6 | 150.0 | 139.4 | 157.4 | 81.8 | 137.3 | 152.4 | 119.9 | 112.1 | 121.5 | 135.7 | 118.9 | 99.0 | 119.4 | 119.4 | 10月 |
| 11月 | 125.3 | 125.4 | 130.2 | 126.3 | 115.5 | 166.4 | 119.0 | 174.0 | 81.9 | 130.3 | 136.5 | 124.5 | 110.4 | 121.6 | 114.8 | 151.2 | 104.5 | 115.3 | 115.3 | 11月 |
| 12月 | 119.6 | 119.5 | 106.1 | 113.5 | 110.3 | 164.5 | 133.7 | 151.6 | 86.6 | 142.3 | 126.9 | 119.1 | 85.4 | 124.4 | 125.8 | 127.9 | 103.3 | 121.8 | 121.8 | 12月 |
| 前月比(%) | ▲4.5 | ▲4.7 | ▲18.5 | ▲10.1 | ▲4.5 | ▲1.1 | 12.4 | ▲12.9 | 5.7 | 9.2 | ▲7.0 | ▲4.3 | ▲22.6 | 2.3 | 9.6 | ▲15.4 | ▲1.1 | 5.6 | 5.6 | 前月比(%) |

特殊分類別生産指数

令和2(2020)年=100

| 特殊分類 | 鉱工業 | 最終需要財 | | | | | | | 生産財 | 鉱工業用生産財 | その他用生産財 |
|---------------|---------|--------|--------|--------|--------|--------|--------|--------|--------|---------|---------|
| | | 投資財 | 資本財 | 建設財 | 消費財 | 耐久消費財 | 非耐久消費財 | | | | |
| ウェイト | 10000.0 | 6231.6 | 2600.8 | 1575.8 | 1025.0 | 3630.8 | 1033.3 | 2597.5 | 3768.4 | 3299.9 | 468.5 |
| 原指数 | | | | | | | | | | | |
| 令和2(2020)年 | 100.0 | 100.0 | 100.0 | 100.0 | 100.0 | 100.0 | 100.0 | 100.0 | 100.0 | 100.0 | 100.0 |
| 3(2021)年 | 106.1 | 104.7 | 112.7 | 118.7 | 103.5 | 99.0 | 95.6 | 100.3 | 108.4 | 108.3 | 109.2 |
| 4(2022)年 | 105.5 | 103.6 | 109.9 | 113.6 | 104.3 | 99.1 | 85.8 | 104.4 | 108.5 | 109.1 | 104.4 |
| 5(2023)年 | 103.3 | 103.0 | 104.0 | 108.9 | 96.4 | 102.3 | 91.7 | 106.4 | 103.8 | 104.2 | 100.6 |
| 原指数 | | | | | | | | | | | |
| 令和4(2022)年12月 | 109.8 | 110.0 | 118.8 | 125.0 | 109.4 | 103.6 | 80.7 | 112.8 | 109.5 | 110.5 | 102.2 |
| 令和5(2023)年1月 | 93.5 | 91.3 | 100.1 | 103.2 | 95.3 | 85.0 | 71.4 | 90.4 | 97.1 | 98.0 | 90.4 |
| 2月 | 102.8 | 102.6 | 104.7 | 109.4 | 97.4 | 101.1 | 83.6 | 108.1 | 103.1 | 103.7 | 98.4 |
| 3月 | 116.2 | 117.9 | 127.4 | 140.6 | 107.2 | 111.1 | 108.7 | 112.1 | 113.3 | 114.2 | 107.1 |
| 4月 | 104.5 | 105.2 | 101.6 | 103.0 | 99.4 | 107.7 | 104.6 | 108.9 | 103.4 | 103.6 | 102.0 |
| 5月 | 103.1 | 106.4 | 101.0 | 107.6 | 91.0 | 110.2 | 112.4 | 109.3 | 97.6 | 98.7 | 89.8 |
| 6月 | 113.4 | 115.6 | 106.3 | 111.0 | 99.0 | 122.3 | 136.7 | 116.6 | 109.7 | 110.7 | 102.4 |
| 7月 | 105.3 | 105.1 | 103.3 | 110.1 | 92.8 | 106.4 | 89.7 | 113.0 | 105.6 | 106.0 | 103.4 |
| 8月 | 94.7 | 95.6 | 97.5 | 105.9 | 84.5 | 94.3 | 69.1 | 104.3 | 93.2 | 93.8 | 89.0 |
| 9月 | 101.0 | 96.7 | 106.5 | 115.9 | 92.1 | 89.6 | 66.5 | 98.8 | 108.2 | 108.7 | 104.4 |
| 10月 | 102.5 | 100.1 | 96.6 | 94.4 | 99.9 | 102.6 | 77.1 | 112.7 | 106.5 | 106.1 | 109.3 |
| 11月 | 102.9 | 101.7 | 99.8 | 99.0 | 101.1 | 103.0 | 90.8 | 107.9 | 105.0 | 104.4 | 109.4 |
| 12月 | 99.5 | 97.7 | 103.2 | 107.2 | 97.1 | 93.7 | 90.0 | 95.2 | 102.6 | 102.7 | 101.5 |
| 前年同月比(%) | ▲ 9.4 | ▲ 11.2 | ▲ 13.1 | ▲ 14.2 | ▲ 11.2 | ▲ 9.6 | 11.5 | ▲ 15.6 | ▲ 6.3 | ▲ 7.1 | ▲ 0.7 |
| 季節調整済指数 | | | | | | | | | | | |
| 令和4(2022)年12月 | 110.0 | 108.4 | 112.9 | 117.2 | 107.1 | 105.3 | 93.6 | 111.4 | 110.3 | 110.9 | 103.7 |
| 令和5(2023)年1月 | 103.9 | 105.7 | 113.3 | 123.9 | 98.0 | 100.7 | 93.7 | 101.3 | 101.3 | 101.3 | 100.4 |
| 2月 | 105.4 | 107.4 | 103.6 | 108.5 | 97.7 | 108.5 | 94.5 | 114.7 | 102.9 | 103.1 | 99.6 |
| 3月 | 104.7 | 106.6 | 108.2 | 114.8 | 98.5 | 105.1 | 101.4 | 105.9 | 103.1 | 104.5 | 94.5 |
| 4月 | 104.6 | 106.2 | 108.8 | 113.8 | 101.9 | 102.2 | 94.6 | 105.5 | 103.0 | 103.8 | 97.1 |
| 5月 | 108.3 | 109.5 | 110.6 | 118.9 | 98.7 | 108.4 | 94.8 | 116.7 | 104.9 | 105.4 | 98.6 |
| 6月 | 104.4 | 103.0 | 99.3 | 101.4 | 96.5 | 106.6 | 91.3 | 114.9 | 105.1 | 106.0 | 101.1 |
| 7月 | 98.2 | 96.0 | 101.1 | 106.8 | 91.9 | 93.3 | 66.7 | 106.3 | 103.4 | 104.3 | 98.8 |
| 8月 | 101.5 | 101.7 | 100.8 | 105.6 | 92.1 | 104.6 | 88.0 | 111.1 | 102.8 | 103.9 | 99.0 |
| 9月 | 99.1 | 94.2 | 96.5 | 96.8 | 91.4 | 93.9 | 87.2 | 95.5 | 105.4 | 105.4 | 104.8 |
| 10月 | 103.1 | 101.9 | 100.4 | 103.9 | 96.1 | 103.0 | 93.5 | 105.0 | 105.6 | 105.2 | 105.3 |
| 11月 | 102.9 | 103.5 | 103.5 | 108.8 | 97.1 | 103.0 | 95.4 | 106.3 | 101.5 | 100.9 | 105.1 |
| 12月 | 101.3 | 97.6 | 99.5 | 101.8 | 96.2 | 96.5 | 105.8 | 95.3 | 105.2 | 105.0 | 103.5 |
| 前月比(%) | ▲ 1.6 | ▲ 5.7 | ▲ 3.9 | ▲ 6.4 | ▲ 0.9 | ▲ 6.3 | 10.9 | ▲ 10.3 | 3.6 | 4.1 | ▲ 1.5 |

特殊分類別出荷指数

令和2(2020)年=100

| 特殊分類 | 鉱工業 | 最終需要財 | | | | | | | 生産財 | 鉱工業用生産財 | その他用生産財 |
|---------------|---------|--------|--------|--------|-------|--------|--------|--------|--------|---------|---------|
| | | 投資財 | 資本財 | 建設財 | 消費財 | 耐久消費財 | 非耐久消費財 | | | | |
| ウェイト | 10000.0 | 6236.2 | 2379.4 | 1399.6 | 979.8 | 3856.8 | 950.2 | 2906.6 | 3763.8 | 3423.4 | 340.4 |
| 原指数 | | | | | | | | | | | |
| 令和2(2020)年 | 100.0 | 100.0 | 100.0 | 100.0 | 100.0 | 100.0 | 100.0 | 100.0 | 100.0 | 100.0 | 100.0 |
| 3(2021)年 | 106.3 | 104.4 | 111.7 | 118.1 | 102.7 | 99.9 | 95.7 | 101.3 | 109.3 | 109.0 | 112.1 |
| 4(2022)年 | 107.9 | 107.1 | 108.8 | 112.6 | 103.4 | 106.0 | 107.8 | 105.5 | 109.2 | 109.2 | 109.7 |
| 5(2023)年 | 109.3 | 111.3 | 101.0 | 105.0 | 95.2 | 117.7 | 139.5 | 110.6 | 105.9 | 105.9 | 106.6 |
| 原指数 | | | | | | | | | | | |
| 令和4(2022)年12月 | 113.5 | 116.1 | 114.7 | 120.7 | 106.1 | 116.9 | 126.1 | 113.9 | 109.2 | 110.1 | 99.8 |
| 令和5(2023)年1月 | 97.1 | 97.6 | 97.8 | 100.9 | 93.5 | 97.5 | 109.2 | 93.6 | 96.1 | 97.2 | 85.7 |
| 2月 | 107.2 | 110.0 | 104.2 | 110.4 | 95.4 | 113.6 | 123.1 | 110.4 | 102.5 | 103.2 | 95.4 |
| 3月 | 121.7 | 124.7 | 127.3 | 142.6 | 105.5 | 123.0 | 164.0 | 109.7 | 116.7 | 117.2 | 112.1 |
| 4月 | 106.5 | 107.3 | 96.4 | 98.3 | 93.8 | 114.1 | 116.5 | 113.3 | 105.2 | 104.6 | 111.6 |
| 5月 | 107.1 | 111.5 | 95.5 | 98.8 | 90.7 | 121.3 | 146.4 | 113.2 | 99.9 | 100.3 | 96.2 |
| 6月 | 121.8 | 127.2 | 103.5 | 109.0 | 95.6 | 141.8 | 206.1 | 120.8 | 112.8 | 112.9 | 111.5 |
| 7月 | 114.4 | 119.0 | 98.4 | 102.0 | 93.2 | 131.8 | 169.2 | 119.6 | 106.6 | 106.4 | 108.6 |
| 8月 | 103.0 | 106.9 | 94.4 | 99.5 | 87.2 | 114.6 | 129.2 | 109.8 | 96.6 | 97.1 | 92.1 |
| 9月 | 110.9 | 110.4 | 105.8 | 113.1 | 95.5 | 113.2 | 134.4 | 106.3 | 111.8 | 111.0 | 119.7 |
| 10月 | 106.9 | 105.4 | 93.3 | 90.3 | 97.4 | 112.9 | 105.8 | 115.2 | 109.3 | 108.5 | 117.7 |
| 11月 | 108.8 | 109.1 | 97.1 | 95.4 | 99.4 | 116.5 | 128.4 | 112.6 | 108.2 | 107.0 | 120.7 |
| 12月 | 106.4 | 106.9 | 98.2 | 100.0 | 95.6 | 112.3 | 141.9 | 102.7 | 105.5 | 105.2 | 108.1 |
| 前年同月比(%) | ▲ 6.3 | ▲ 7.9 | ▲ 14.4 | ▲ 17.1 | ▲ 9.9 | ▲ 3.9 | 12.5 | ▲ 9.8 | ▲ 3.4 | ▲ 4.5 | 8.3 |
| 季節調整済指数 | | | | | | | | | | | |
| 令和4(2022)年12月 | 110.8 | 112.6 | 108.9 | 111.8 | 104.7 | 114.7 | 133.7 | 108.5 | 108.3 | 108.6 | 104.2 |
| 令和5(2023)年1月 | 108.0 | 112.3 | 113.5 | 125.5 | 97.6 | 113.3 | 138.9 | 106.0 | 101.3 | 101.4 | 100.5 |
| 2月 | 111.9 | 119.3 | 105.5 | 111.6 | 97.5 | 127.5 | 145.0 | 121.0 | 101.8 | 101.4 | 101.9 |
| 3月 | 109.5 | 113.5 | 108.6 | 117.9 | 95.0 | 116.2 | 141.3 | 106.3 | 105.3 | 105.7 | 99.7 |
| 4月 | 109.4 | 112.4 | 101.8 | 104.7 | 97.6 | 118.7 | 140.5 | 111.2 | 105.6 | 104.8 | 112.5 |
| 5月 | 117.5 | 122.6 | 106.1 | 111.0 | 98.9 | 131.5 | 158.1 | 123.3 | 108.5 | 108.8 | 108.3 |
| 6月 | 113.9 | 115.4 | 97.7 | 100.0 | 94.3 | 126.8 | 141.9 | 119.4 | 108.5 | 108.5 | 111.1 |
| 7月 | 106.9 | 108.6 | 96.7 | 99.9 | 91.3 | 115.5 | 125.1 | 110.7 | 105.5 | 106.2 | 101.3 |
| 8月 | 106.3 | 109.1 | 96.1 | 100.2 | 91.9 | 114.8 | 132.8 | 109.3 | 105.0 | 106.5 | 96.2 |
| 9月 | 106.4 | 101.2 | 95.5 | 97.1 | 93.2 | 107.6 | 148.9 | 98.5 | 109.4 | 108.7 | 116.9 |
| 10月 | 109.5 | 108.6 | 96.3 | 97.7 | 94.3 | 115.7 | 134.4 | 113.8 | 108.1 | 108.3 | 106.6 |
| 11月 | 106.7 | 109.5 | 98.8 | 100.2 | 95.9 | 115.6 | 135.0 | 109.4 | 104.1 | 103.2 | 111.4 |
| 12月 | 105.5 | 105.0 | 93.9 | 92.6 | 95.8 | 112.0 | 150.7 | 99.7 | 106.9 | 106.2 | 113.6 |
| 前月比(%) | ▲ 1.1 | ▲ 4.1 | ▲ 5.0 | ▲ 7.6 | ▲ 0.1 | ▲ 3.1 | 11.6 | ▲ 8.9 | 2.7 | 2.9 | 2.0 |

特殊分類別在庫指数

令和2(2020)年=100

| 特殊分類 | 鉱工業 | 最終 需要財 | 投資財 | | | 消費財 | 耐久 消費財 | 非耐久 消費財 | 生産財 | 鉱工業用 生産財 | その他用 生産財 |
|---------------|---------|-----------|--------|--------|--------|--------|-----------|------------|--------|-------------|-------------|
| | | | 投資財 | 資本財 | 建設財 | | | | | | |
| ウェイト | 10000.0 | 5732.6 | 3355.5 | 1734.6 | 1620.9 | 2377.1 | 800.5 | 1576.6 | 4267.4 | 3787.9 | 479.5 |
| 原指数 | | | | | | | | | | | |
| 令和2(2020)年 | 92.5 | 90.6 | 85.2 | 76.6 | 94.4 | 98.2 | 86.0 | 104.3 | 95.2 | 96.3 | 86.5 |
| 3(2021)年 | 106.2 | 107.6 | 104.0 | 103.7 | 104.3 | 112.6 | 109.3 | 114.3 | 104.4 | 105.6 | 95.6 |
| 4(2022)年 | 112.8 | 116.6 | 110.9 | 115.8 | 105.6 | 124.6 | 158.2 | 107.5 | 107.6 | 109.8 | 90.8 |
| 5(2023)年 | 115.2 | 118.6 | 114.0 | 121.3 | 106.1 | 125.2 | 118.3 | 128.8 | 110.5 | 112.9 | 91.4 |
| 原指数 | | | | | | | | | | | |
| 令和4(2022)年12月 | 112.8 | 116.6 | 110.9 | 115.8 | 105.6 | 124.6 | 158.2 | 107.5 | 107.6 | 109.8 | 90.8 |
| 令和5(2023)年1月 | 114.8 | 117.1 | 115.5 | 125.0 | 105.4 | 119.4 | 137.6 | 110.2 | 111.7 | 113.4 | 97.7 |
| 2月 | 116.6 | 118.5 | 115.0 | 121.0 | 108.6 | 123.3 | 128.8 | 120.5 | 114.2 | 115.8 | 101.3 |
| 3月 | 115.9 | 119.9 | 109.1 | 114.0 | 103.9 | 135.0 | 132.6 | 136.2 | 110.7 | 112.6 | 95.6 |
| 4月 | 120.6 | 126.3 | 113.1 | 117.4 | 108.5 | 144.8 | 169.8 | 132.1 | 112.9 | 115.4 | 93.2 |
| 5月 | 126.9 | 135.9 | 119.3 | 129.8 | 108.0 | 159.2 | 191.6 | 142.8 | 114.8 | 117.4 | 94.4 |
| 6月 | 128.8 | 139.1 | 125.2 | 138.5 | 111.0 | 158.8 | 177.5 | 149.3 | 114.9 | 118.2 | 88.8 |
| 7月 | 127.5 | 135.1 | 127.3 | 144.0 | 109.5 | 146.0 | 147.7 | 145.2 | 117.2 | 120.2 | 93.7 |
| 8月 | 124.8 | 133.4 | 129.3 | 148.9 | 108.3 | 139.1 | 120.0 | 148.8 | 113.2 | 114.7 | 101.5 |
| 9月 | 119.1 | 124.8 | 120.6 | 132.1 | 108.4 | 130.6 | 115.6 | 138.1 | 111.5 | 114.3 | 89.3 |
| 10月 | 121.4 | 126.7 | 115.9 | 125.8 | 105.3 | 141.9 | 121.3 | 152.4 | 114.2 | 117.2 | 90.0 |
| 11月 | 121.5 | 126.4 | 112.8 | 120.4 | 104.8 | 145.5 | 125.1 | 155.9 | 115.0 | 117.6 | 94.3 |
| 12月 | 115.2 | 118.6 | 114.0 | 121.3 | 106.1 | 125.2 | 118.3 | 128.8 | 110.5 | 112.9 | 91.4 |
| 前年同月比(%) | 2.1 | 1.7 | 2.8 | 4.7 | 0.5 | 0.5 | ▲ 25.2 | 19.8 | 2.7 | 2.8 | 0.7 |
| 季節調整済指数 | | | | | | | | | | | |
| 令和4(2022)年12月 | 120.1 | 126.9 | 120.4 | 136.6 | 105.3 | 137.9 | 187.9 | 114.9 | 110.0 | 112.1 | 92.8 |
| 令和5(2023)年1月 | 117.2 | 120.8 | 118.9 | 135.0 | 102.7 | 123.7 | 146.2 | 112.6 | 112.3 | 114.0 | 97.8 |
| 2月 | 117.0 | 119.9 | 114.8 | 127.6 | 102.5 | 125.9 | 133.6 | 122.5 | 113.7 | 115.1 | 104.2 |
| 3月 | 118.1 | 123.2 | 109.9 | 115.1 | 103.5 | 141.2 | 153.3 | 135.3 | 113.0 | 113.9 | 107.3 |
| 4月 | 120.8 | 125.8 | 112.3 | 114.1 | 110.5 | 144.9 | 172.4 | 135.8 | 113.8 | 115.3 | 100.7 |
| 5月 | 123.6 | 131.9 | 117.9 | 125.9 | 109.4 | 149.6 | 157.9 | 144.6 | 112.2 | 115.3 | 87.7 |
| 6月 | 122.6 | 131.6 | 119.4 | 127.9 | 110.5 | 144.8 | 149.2 | 142.3 | 111.7 | 115.5 | 83.1 |
| 7月 | 120.9 | 124.7 | 117.5 | 125.2 | 108.5 | 136.7 | 130.8 | 139.5 | 114.3 | 118.1 | 86.2 |
| 8月 | 123.7 | 130.7 | 124.0 | 136.5 | 109.8 | 139.6 | 117.7 | 149.9 | 113.9 | 116.5 | 91.8 |
| 9月 | 120.0 | 126.4 | 120.6 | 129.2 | 110.8 | 135.7 | 125.3 | 134.9 | 111.9 | 115.2 | 86.4 |
| 10月 | 122.7 | 127.0 | 119.0 | 130.2 | 106.6 | 139.9 | 127.2 | 146.1 | 115.2 | 117.8 | 95.1 |
| 11月 | 123.8 | 130.1 | 118.9 | 130.9 | 108.0 | 146.9 | 127.9 | 159.6 | 116.1 | 118.1 | 101.7 |
| 12月 | 122.6 | 129.1 | 123.7 | 143.1 | 105.8 | 138.6 | 140.5 | 137.6 | 113.0 | 115.3 | 93.4 |
| 前月比(%) | ▲ 1.0 | ▲ 0.8 | 4.0 | 9.3 | ▲ 2.0 | ▲ 5.7 | 9.9 | ▲ 13.8 | ▲ 2.7 | ▲ 2.4 | ▲ 8.2 |

特殊分類別在庫率指数

令和2(2020)年=100

| 特殊分類 | 鉱工業 | 最終 需要財 | 投資財 | | | 消費財 | 耐久 消費財 | 非耐久 消費財 | 生産財 | 鉱工業用 生産財 | その他用 生産財 |
|---------------|---------|-----------|--------|--------|--------|--------|-----------|------------|--------|-------------|-------------|
| | | | 投資財 | 資本財 | 建設財 | | | | | | |
| ウェイト | 10000.0 | 5732.6 | 3355.5 | 1734.6 | 1620.9 | 2377.1 | 800.5 | 1576.6 | 4267.4 | 3787.9 | 479.5 |
| 原指数 | | | | | | | | | | | |
| 令和2(2020)年 | 100.0 | 100.0 | 100.0 | 100.0 | 100.0 | 100.0 | 100.0 | 100.0 | 100.0 | 100.0 | 100.0 |
| 3(2021)年 | 97.6 | 97.7 | 88.3 | 79.9 | 97.3 | 111.0 | 112.9 | 110.0 | 97.4 | 99.6 | 80.2 |
| 4(2022)年 | 106.9 | 108.4 | 97.1 | 91.7 | 102.8 | 124.3 | 140.5 | 116.1 | 104.9 | 108.8 | 74.5 |
| 5(2023)年 | 118.5 | 118.9 | 119.4 | 122.7 | 115.8 | 118.1 | 115.3 | 119.6 | 117.9 | 122.9 | 78.4 |
| 原指数 | | | | | | | | | | | |
| 令和4(2022)年12月 | 103.1 | 102.1 | 100.8 | 92.5 | 109.8 | 103.8 | 129.2 | 90.9 | 104.4 | 108.2 | 75.1 |
| 令和5(2023)年1月 | 137.9 | 148.4 | 166.1 | 204.7 | 124.7 | 123.5 | 139.1 | 115.6 | 123.8 | 127.8 | 92.1 |
| 2月 | 115.2 | 113.2 | 113.2 | 104.8 | 122.3 | 113.1 | 114.7 | 112.2 | 118.0 | 121.8 | 87.6 |
| 3月 | 94.8 | 90.4 | 80.9 | 63.7 | 99.4 | 103.9 | 86.6 | 112.7 | 100.7 | 104.8 | 68.2 |
| 4月 | 114.9 | 113.6 | 102.5 | 87.7 | 118.3 | 129.3 | 168.5 | 109.4 | 116.8 | 121.7 | 77.9 |
| 5月 | 122.0 | 118.1 | 109.0 | 100.3 | 118.4 | 130.9 | 149.7 | 121.3 | 127.3 | 131.7 | 92.9 |
| 6月 | 110.0 | 105.2 | 99.2 | 83.7 | 115.8 | 113.6 | 93.3 | 123.9 | 116.4 | 122.1 | 71.3 |
| 7月 | 119.6 | 118.1 | 122.7 | 127.4 | 117.6 | 111.8 | 91.9 | 121.9 | 121.5 | 127.1 | 77.4 |
| 8月 | 127.6 | 132.0 | 138.8 | 150.8 | 126.1 | 122.3 | 90.7 | 138.4 | 121.7 | 124.6 | 98.7 |
| 9月 | 119.8 | 122.7 | 134.4 | 149.3 | 118.4 | 106.2 | 85.6 | 116.6 | 115.9 | 122.4 | 64.0 |
| 10月 | 121.8 | 124.8 | 120.4 | 133.3 | 106.5 | 131.0 | 139.1 | 127.0 | 117.7 | 123.7 | 70.0 |
| 11月 | 124.3 | 126.8 | 127.8 | 147.3 | 106.9 | 125.3 | 123.8 | 126.0 | 121.0 | 127.3 | 70.8 |
| 12月 | 113.5 | 113.0 | 117.5 | 119.2 | 115.7 | 106.8 | 100.8 | 109.8 | 114.1 | 119.6 | 70.2 |
| 前年同月比(%) | 10.1 | 10.7 | 16.6 | 28.9 | 5.4 | 2.9 | ▲ 22.0 | 20.8 | 9.3 | 10.5 | ▲ 6.5 |
| 季節調整済指数 | | | | | | | | | | | |
| 令和4(2022)年12月 | 109.8 | 110.4 | 103.6 | 102.0 | 105.2 | 120.2 | 146.1 | 107.7 | 109.2 | 112.6 | 80.1 |
| 令和5(2023)年1月 | 120.1 | 121.3 | 129.2 | 139.2 | 113.2 | 107.6 | 123.0 | 100.4 | 116.3 | 121.0 | 79.4 |
| 2月 | 111.2 | 107.6 | 110.5 | 114.5 | 109.3 | 105.8 | 109.5 | 102.6 | 114.4 | 117.8 | 87.5 |
| 3月 | 107.0 | 103.5 | 92.2 | 73.9 | 115.0 | 121.3 | 122.3 | 121.3 | 113.2 | 115.3 | 96.3 |
| 4月 | 115.6 | 113.4 | 105.5 | 90.0 | 122.9 | 127.6 | 148.8 | 113.6 | 119.6 | 124.2 | 83.6 |
| 5月 | 112.9 | 108.7 | 102.3 | 91.1 | 112.8 | 117.6 | 126.4 | 112.3 | 117.4 | 123.5 | 67.1 |
| 6月 | 120.0 | 122.2 | 122.7 | 129.2 | 120.2 | 123.3 | 116.8 | 124.9 | 118.0 | 124.6 | 67.0 |
| 7月 | 127.0 | 131.6 | 136.4 | 158.6 | 119.7 | 125.5 | 123.6 | 123.2 | 119.8 | 124.8 | 77.4 |
| 8月 | 118.0 | 119.0 | 114.2 | 106.8 | 120.0 | 122.7 | 91.1 | 139.2 | 115.0 | 120.0 | 83.1 |
| 9月 | 129.8 | 140.8 | 157.2 | 193.7 | 129.3 | 116.1 | 100.0 | 123.1 | 117.9 | 124.5 | 67.1 |
| 10月 | 118.7 | 119.0 | 127.1 | 136.2 | 114.8 | 107.4 | 99.6 | 118.3 | 122.1 | 128.2 | 81.3 |
| 11月 | 125.3 | 125.5 | 123.7 | 128.1 | 113.1 | 127.0 | 107.0 | 138.9 | 125.3 | 130.7 | 81.1 |
| 12月 | 119.6 | 122.2 | 122.6 | 139.5 | 108.7 | 121.4 | 116.9 | 124.7 | 116.9 | 121.4 | 76.6 |
| 前月比(%) | ▲ 4.5 | ▲ 2.6 | ▲ 0.9 | 8.9 | ▲ 3.9 | ▲ 4.4 | 9.3 | ▲ 10.2 | ▲ 6.7 | ▲ 7.1 | ▲ 5.5 |



問い合わせ先

栃木県生活文化スポーツ部統計課産業統計担当

電話 028(623)2250(直通)

E-mail tokeika@pref.tochigi.lg.jp

◆◇「とちぎの統計情報」(栃木県ホームページ内)◇◆

<https://www.pref.tochigi.lg.jp/c04/pref/toukei/toukei/top.html>
