

栃木県鉱工業指数月報（平成22年12月分）

栃木県県民生活部統計課
平成23年2月28日

1 概況

- (1) 生産 12月の生産指数（季節調整済）は 95.9となり、前月比で0.9%上昇した。生産指数の上昇に最も影響を与えた業種は「情報通信機械工業」であった。
- (2) 出荷 12月の出荷指数（季節調整済）は105.8となり、前月比で0.5%低下した。出荷指数の低下に最も影響を与えた業種は「情報通信機械工業」であった。
- (3) 在庫 12月の在庫指数（季節調整済）は 84.5となり、前月比で9.5%低下した。在庫指数の低下に最も影響を与えた業種は「輸送機械工業」であった。

[季節調整済指数]

（平成17年平均を100とする）

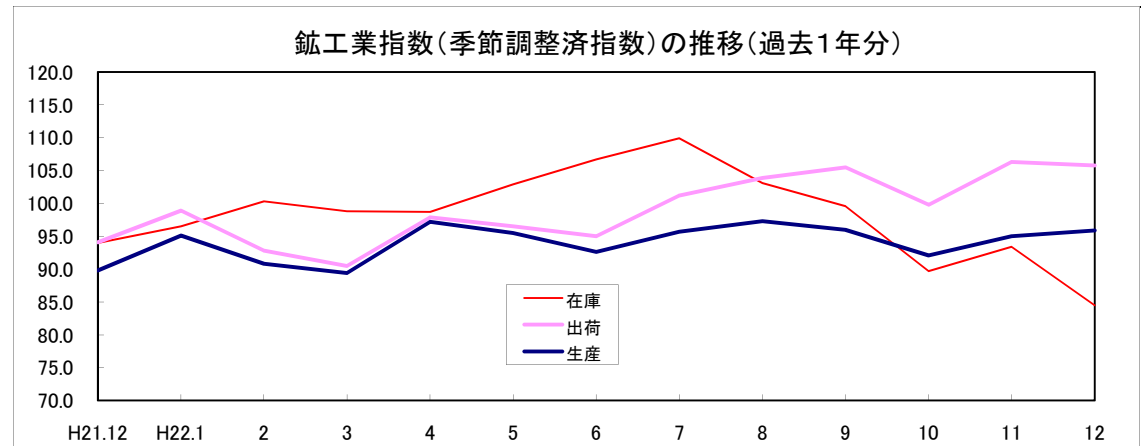
	栃木県				全国	
	指数	前月比 (%)	業種別の状況		指数	前月比 (%)
生産指数	95.9	0.9	指数が最も上昇した業種・前月比 (%)・品目	電子部品・デバイス工業	11.6	シリコンウエハ
			指数が最も低下した業種・前月比 (%)・品目	精密機械工業	▲ 6.0	分析機器
			指数の変動に最も影響した業種・前月比 (%)・品目	情報通信機械工業	6.3	液晶テレビ
	2ヶ月連続で上昇					
出荷指数	105.8	▲ 0.5	指数が最も上昇した業種・前月比 (%)・品目	皮革製品工業	18.0	革靴
			指数が最も低下した業種・前月比 (%)・品目	情報通信機械工業	▲ 17.9	無線応用装置
			指数の変動に最も影響した業種・前月比 (%)・品目	情報通信機械工業	▲ 17.9	液晶テレビ
	2ヶ月ぶりに低下					
在庫指数	84.5	▲ 9.5	指数が最も上昇した業種・前月比 (%)・品目	情報通信機械工業	91.1	携帯電話
			指数が最も低下した業種・前月比 (%)・品目	輸送機械工業	▲ 57.6	小型乗用車
			指数の変動に最も影響した業種・前月比 (%)・品目	輸送機械工業	▲ 57.6	小型乗用車
	2ヶ月ぶりに低下					

[原指数]

（平成17年平均を100とする）

	栃木県		全国	
	指数	前年同月比 (%)	指数	前年同月比 (%)
生産指数	100.0	6.8	97.1	4.9
出荷指数	113.9	12.4	100.3	5.4
在庫指数	80.8	▲ 10.0	96.5	3.7

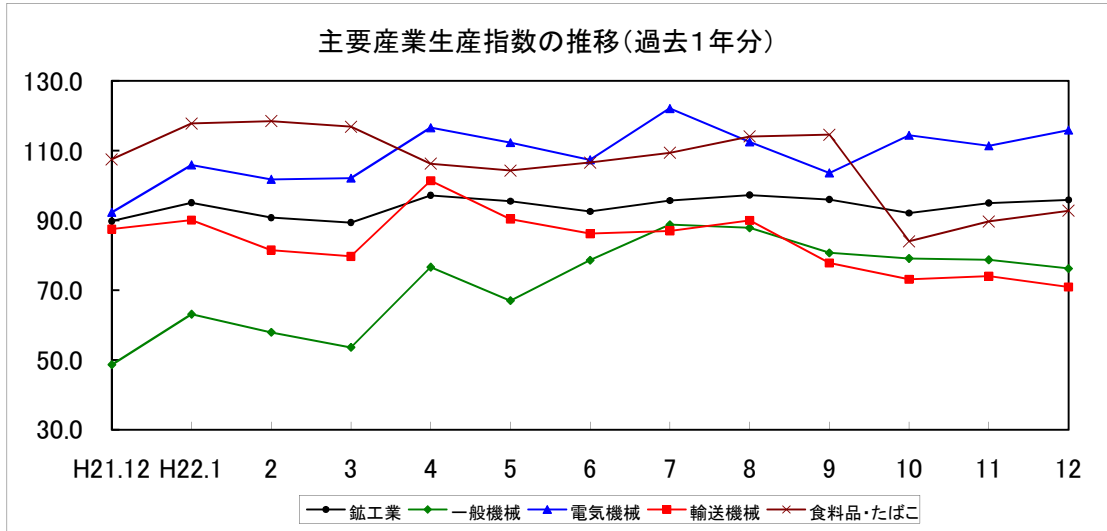
（平成17年平均を100とする）



2 主要産業の動向

(1) 主要産業生産指数の推移

(平成17年平均を100とする)

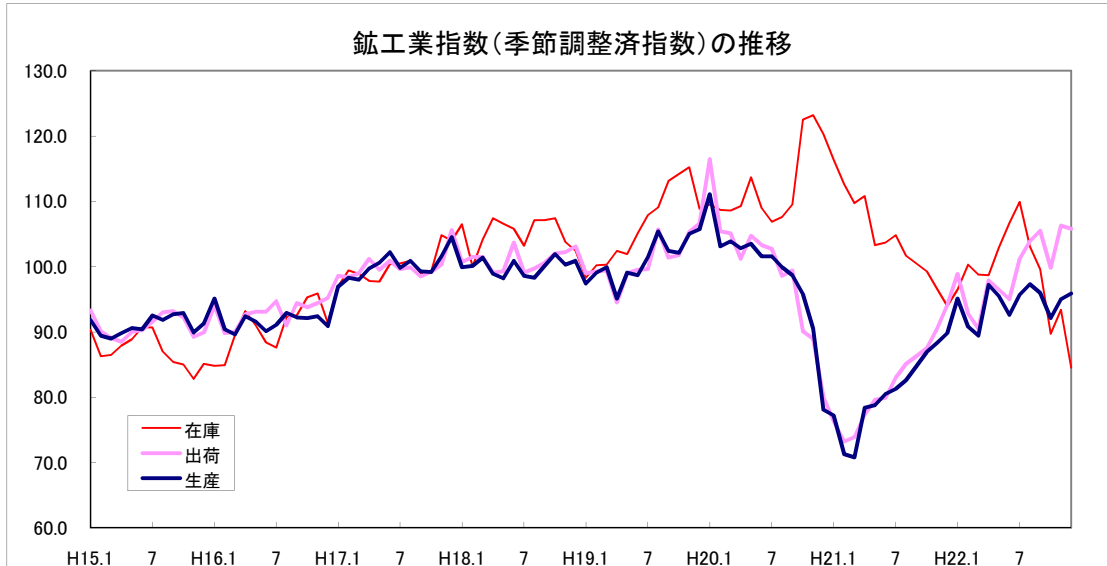


(2) 主要産業各指数の前月比

	生産指数 前月比 (%)	出荷指数 前月比 (%)	在庫指数 前月比 (%)
一般機械工業	▲ 3.2	▲ 13.7	▲ 12.8
電気機械工業	4.0	6.1	▲ 5.7
輸送機械工業	▲ 4.2	12.2	▲ 57.6
食料品・たばこ工業	3.5	4.4	▲ 8.7

3 鉱工業指数の推移

(平成17年平均を100とする)



[平成17年基準における生産指数及び変化率の最高値、最低値]

		指数	前月比 (%)	
生産指数	上位	1	111.1 (H20.1月)	10.7 (H21.4月)
		2	105.7 (H19.12月)	8.7 (H22.4月)
		3	105.4 (H19.8月)	6.6 (H17.1月)
	下位	1	70.8 (H21.3月)	▲ 13.7 (H20.12月)
		2	71.3 (H21.2月)	▲ 7.6 (H21.2月)
		3	77.2 (H21.1月)	▲ 7.2 (H20.2月)