

栃木県鉱工業指数月報（平成22年11月分）

栃木県県民生活部統計課
平成23年1月31日

1 概況

- (1) 生産 11月の生産指数（季節調整済）は 95.0となり、前月比で3.1%上昇した。生産指数の上昇に最も影響を与えた業種は「情報通信機械工業」であった。
- (2) 出荷 11月の出荷指数（季節調整済）は106.3となり、前月比で6.5%上昇した。出荷指数の上昇に最も影響を与えた業種は「食料品・たばこ工業」であった。
- (3) 在庫 11月の在庫指数（季節調整済）は 93.4となり、前月比で4.1%上昇した。在庫指数の上昇に最も影響を与えた業種は「輸送機械工業」であった。

[季節調整済指数]

（平成17年平均を100とする）

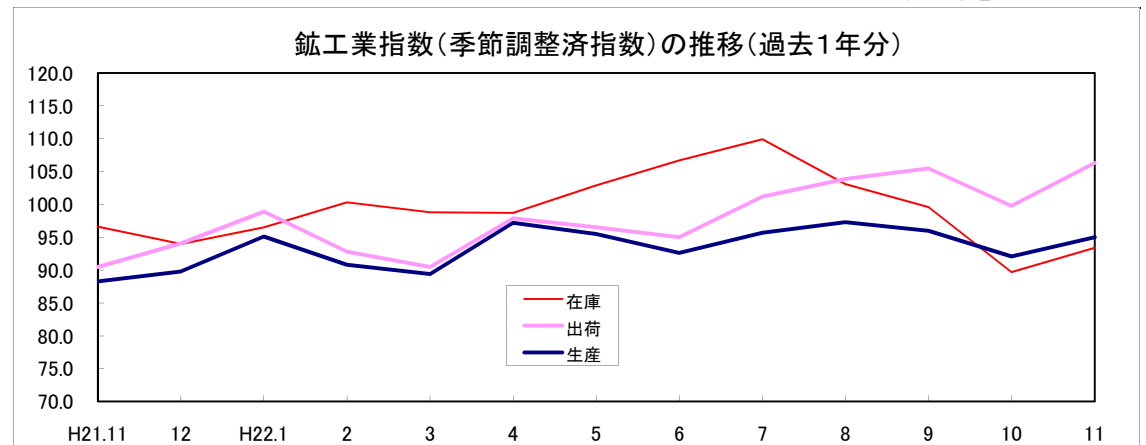
	栃木県				全国			
	指数	前月比 (%)	業種別の状況		指数	前月比 (%)		
生産指数	95.0	3.1	指数が最も上昇した業種・前月比 (%)・品目	電子部品・デバイス工業	11.8	91.8	1.0	
			指数が最も低下した業種・前月比 (%)・品目	印刷業	▲ 6.2			印刷
			指数の変動に最も影響した業種・前月比 (%)・品目	情報通信機械工業	5.6			携帯電話
出荷指数	106.3	6.5	指数が最も上昇した業種・前月比 (%)・品目	食料品・たばこ工業	26.4	94.7	2.6	
			指数が最も低下した業種・前月比 (%)・品目	家具工業	▲ 15.3			金属製機・テーブル
			指数の変動に最も影響した業種・前月比 (%)・品目	食料品・たばこ工業	26.4			たばこ
在庫指数	93.4	4.1	指数が最も上昇した業種・前月比 (%)・品目	輸送機械工業	53.4	94.9	▲ 1.8	
			指数が最も低下した業種・前月比 (%)・品目	食料品・たばこ工業	▲ 21.5			ビール
			指数の変動に最も影響した業種・前月比 (%)・品目	輸送機械工業	53.4			小型乗用車

[原指数]

（平成17年平均を100とする）

	栃木県		全国	
	指数	前年同月比 (%)	指数	前年同月比 (%)
生産指数	100.6	9.2	97.0	5.8
出荷指数	111.3	19.2	98.7	8.1
在庫指数	98.1	▲ 3.3	98.8	1.9

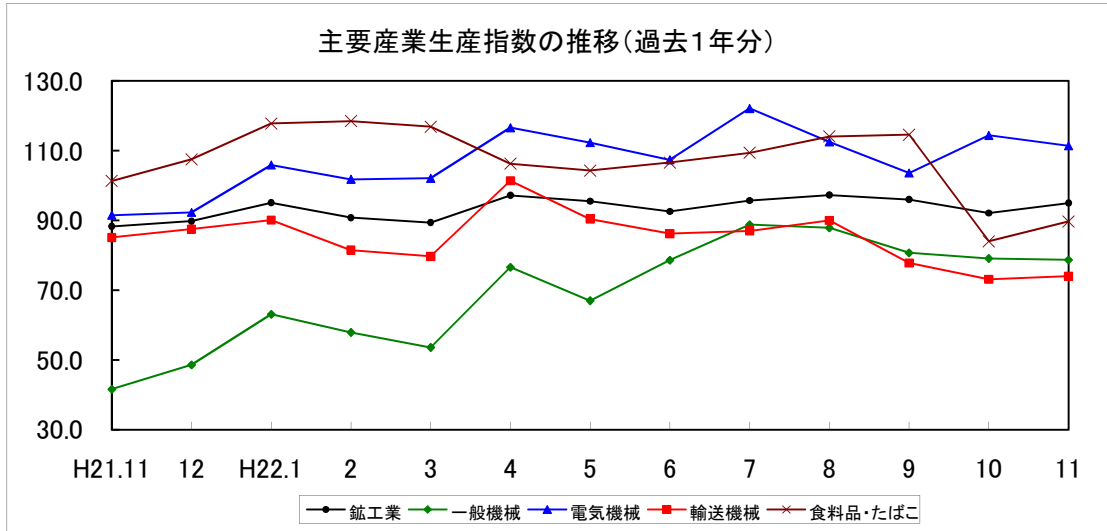
（平成17年平均を100とする）



2 主要産業の動向

(1) 主要産業生産指数の推移

(平成17年平均を100とする)

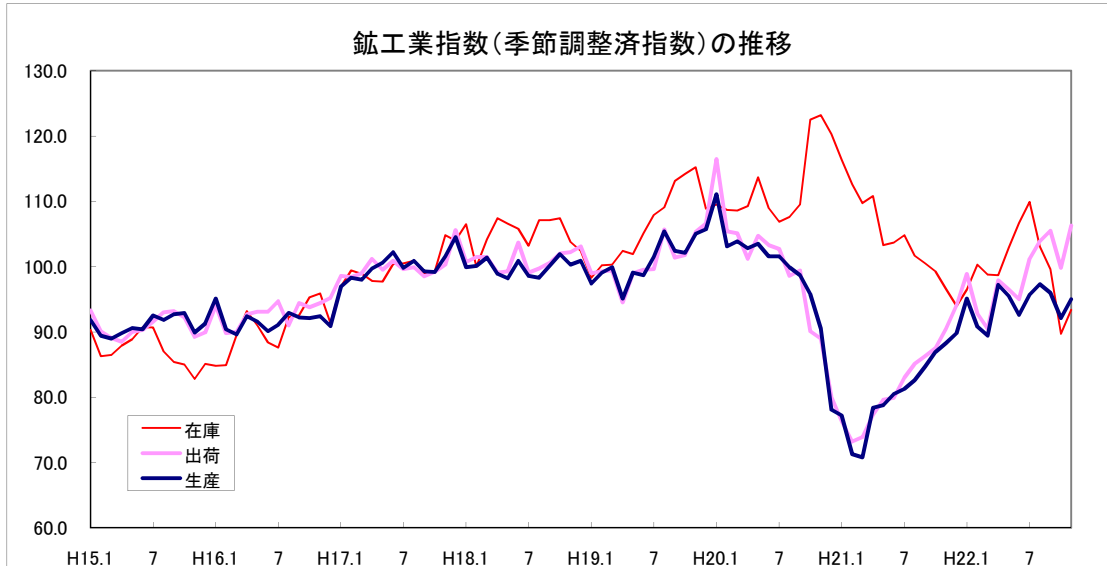


(2) 主要産業各指数の前月比

	生産指数 前月比 (%)	出荷指数 前月比 (%)	在庫指数 前月比 (%)
一般機械工業	▲ 0.5	6.2	18.4
電気機械工業	▲ 2.6	▲ 3.6	11.5
輸送機械工業	1.2	▲ 7.0	53.4
食料品・たばこ工業	6.8	26.4	▲ 21.5

3 鉱工業指数の推移

(平成17年平均を100とする)



[平成17年基準における生産指数及び変化率の最高値、最低値]

		指数	前月比 (%)	
生産指数	上位	1	111.1 (H20.1月)	10.7 (H21.4月)
		2	105.7 (H19.12月)	8.7 (H22.4月)
		3	105.4 (H19.8月)	6.6 (H17.1月)
	下位	1	70.8 (H21.3月)	▲ 13.7 (H20.12月)
		2	71.3 (H21.2月)	▲ 7.6 (H21.2月)
		3	77.2 (H21.1月)	▲ 7.2 (H20.2月)