

# 栃木県鉱工業指数月報（平成22年10月分）

栃木県県民生活部統計課  
平成22年12月28日

## 1 概況

- (1) 生産 10月の生産指数（季節調整済）は 92.1となり、前月比で4.1%低下した。生産指数の低下に最も影響を与えた業種は「食料品・たばこ工業」であった。
- (2) 出荷 10月の出荷指数（季節調整済）は 99.8となり、前月比で5.4%低下した。出荷指数の低下に最も影響を与えた業種は「食料品・たばこ工業」であった。
- (3) 在庫 10月の在庫指数（季節調整済）は 89.7となり、前月比で9.9%低下した。在庫指数の低下に最も影響を与えた業種は「情報通信機械工業」であった。

[季節調整済指数]

（平成17年平均を100とする）

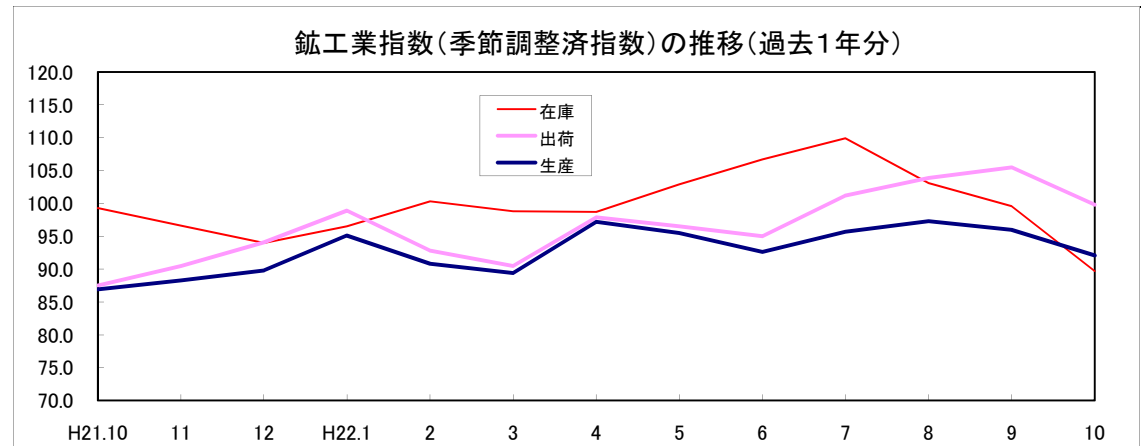
	栃木県				全国			
	指数	前月比 (%)	業種別の状況		指数	前月比 (%)		
生産指数	92.1	▲ 4.1	指数が最も上昇した業種・前月比 (%)・品目	印刷業	49.4	印刷	90.9	▲ 2.0
			指数が最も低下した業種・前月比 (%)・品目	食料品・たばこ工業	▲ 26.7	ビール		
			指数の変動に最も影響した業種・前月比 (%)・品目	食料品・たばこ工業	▲ 26.7	たばこ		
出荷指数	99.8	▲ 5.4	指数が最も上昇した業種・前月比 (%)・品目	印刷業	49.4	印刷	92.3	▲ 3.0
			指数が最も低下した業種・前月比 (%)・品目	食料品・たばこ工業	▲ 51.4	たばこ		
			指数の変動に最も影響した業種・前月比 (%)・品目	食料品・たばこ工業	▲ 51.4	たばこ		
在庫指数	89.7	▲ 9.9	指数が最も上昇した業種・前月比 (%)・品目	一般機械工業	21.2	田植機	96.6	▲ 1.0
			指数が最も低下した業種・前月比 (%)・品目	情報通信機械工業	▲ 59.6	液晶テレビ		
			指数の変動に最も影響した業種・前月比 (%)・品目	情報通信機械工業	▲ 59.6	液晶テレビ		

[原指数]

（平成17年平均を100とする）

	栃木県		全国	
	指数	前年同月比 (%)	指数	前年同月比 (%)
生産指数	91.3	4.5	94.6	4.3
出荷指数	95.0	12.3	94.5	4.1
在庫指数	93.4	▲ 9.7	98.0	3.8

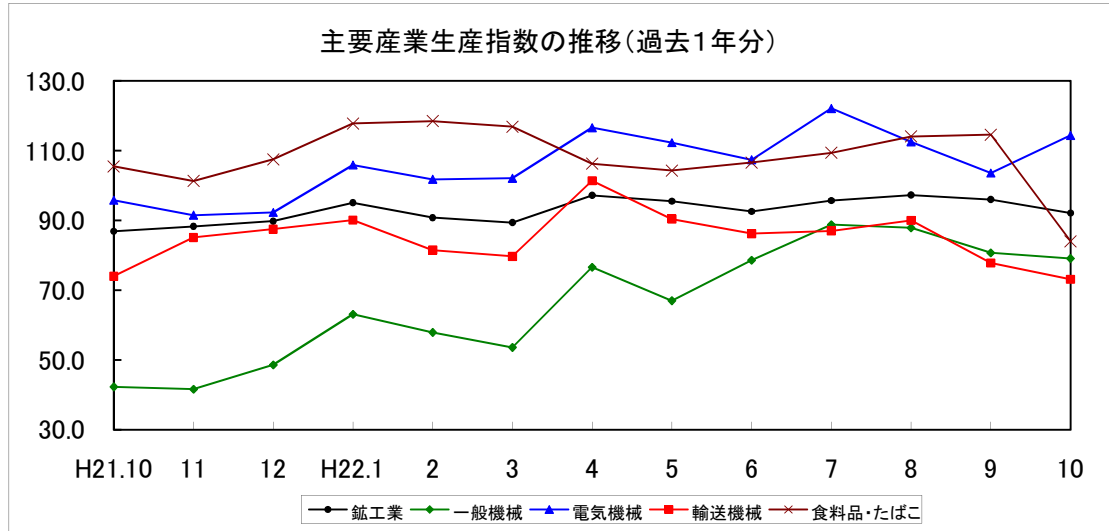
（平成17年平均を100とする）



## 2 主要産業の動向

(1) 主要産業生産指数の推移

(平成17年平均を100とする)

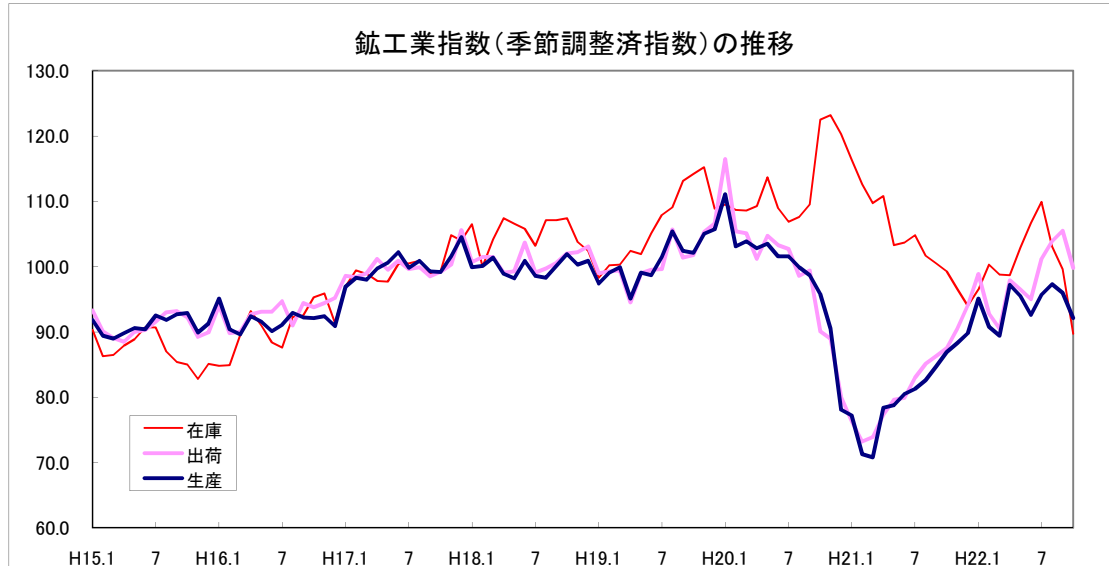


(2) 主要産業各指数の前月比

	生産指数 前月比 (%)	出荷指数 前月比 (%)	在庫指数 前月比 (%)
一般機械工業	▲ 2.0	▲ 10.7	21.2
電気機械工業	10.4	15.1	▲ 14.1
輸送機械工業	▲ 6.0	▲ 2.9	▲ 2.0
食料品・たばこ工業	▲ 26.7	▲ 51.4	12.3

## 3 鉱工業指数の推移

(平成17年平均を100とする)



[平成17年基準における生産指数及び変化率の最高値、最低値]

		指数	前月比 (%)	
生産指数	上位	1	111.1 ( H20.1月 )	10.7 ( H21.4月 )
		2	105.7 ( H19.12月 )	8.7 ( H22.4月 )
		3	105.4 ( H19.8月 )	6.6 ( H17.1月 )
	下位	1	70.8 ( H21.3月 )	▲ 13.7 ( H20.12月 )
		2	71.3 ( H21.2月 )	▲ 7.6 ( H21.2月 )
		3	77.2 ( H21.1月 )	▲ 7.2 ( H20.2月 )