

栃木県鉱工業指数月報（平成22年9月分）

栃木県県民生活部統計課
平成22年11月30日

1 概況

- (1) 生産 9月の生産指数（季節調整済）は 96.0となり、前月比で1.3%低下した。生産指数の低下に最も影響を与えた業種は「輸送機械工業」であった。
- (2) 出荷 9月の出荷指数（季節調整済）は105.5となり、前月比で1.5%上昇した。出荷指数の上昇に最も影響を与えた業種は「食料品・たばこ工業」であった。
- (3) 在庫 9月の在庫指数（季節調整済）は 99.6となり、前月比で3.4%低下した。在庫指数の低下に最も影響を与えた業種は「食料品・たばこ工業」であった。

[季節調整済指数]

（平成17年平均を100とする）

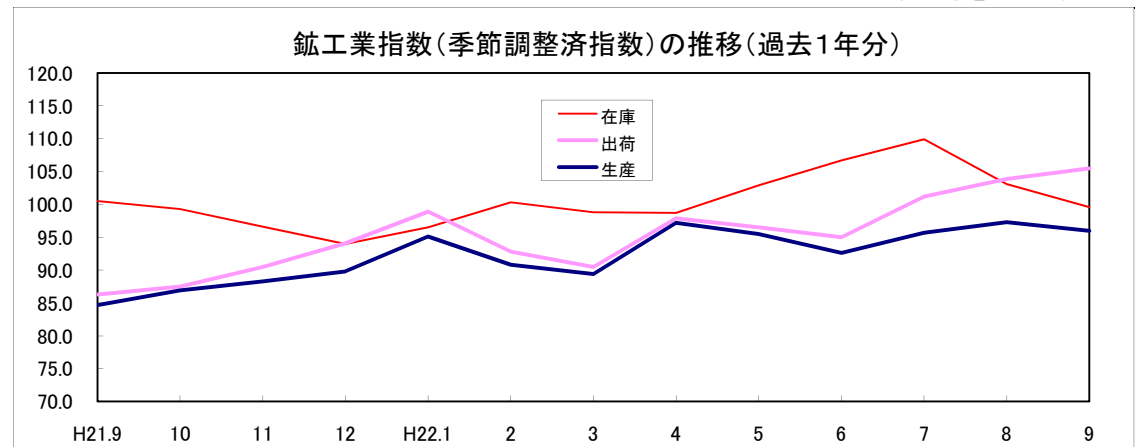
| | 栃木県 | | | | 全国 | | | |
|------|-------|---------|---------------------------|--------------|--------|----------|------|-------|
| | 指数 | 前月比 (%) | 業種別の状況 | | 指数 | 前月比 (%) | | |
| 生産指数 | 96.0 | ▲ 1.3 | 指数が最も上昇した業種・前月比 (%)・品目 | 情報通信機械工業 | 33.4 | 地上系通信装置 | 92.8 | ▲ 1.6 |
| | | | 指数が最も低下した業種・前月比 (%)・品目 | 輸送機械工業 | ▲ 13.6 | ショベルトラック | | |
| | | | 指数の変動に最も影響した業種・前月比 (%)・品目 | 輸送機械工業 | ▲ 13.6 | 普通乗用車 | | |
| 出荷指数 | 105.5 | 1.5 | 指数が最も上昇した業種・前月比 (%)・品目 | 皮革製品工業 | 31.5 | 製革 | 95.2 | ▲ 0.5 |
| | | | 指数が最も低下した業種・前月比 (%)・品目 | 輸送機械工業 | ▲ 17.6 | ショベルトラック | | |
| | | | 指数の変動に最も影響した業種・前月比 (%)・品目 | 食料品・たばこ工業 | 25.7 | たばこ | | |
| 在庫指数 | 99.6 | ▲ 3.4 | 指数が最も上昇した業種・前月比 (%)・品目 | パルプ・紙・紙加工品工業 | 35.0 | 紙加工品 | 97.6 | 0.1 |
| | | | 指数が最も低下した業種・前月比 (%)・品目 | 食料品・たばこ工業 | ▲ 40.5 | たばこ | | |
| | | | 指数の変動に最も影響した業種・前月比 (%)・品目 | 食料品・たばこ工業 | ▲ 40.5 | たばこ | | |

[原指数]

（平成17年平均を100とする）

| | 栃木県 | | 全国 | |
|------|-------|-----------|-------|-----------|
| | 指数 | 前年同月比 (%) | 指数 | 前年同月比 (%) |
| 生産指数 | 101.3 | 14.2 | 101.2 | 11.5 |
| | | | | |
| 出荷指数 | 110.6 | 22.6 | 105.1 | 12.6 |
| | | | | |
| 在庫指数 | 94.0 | ▲ 0.9 | 95.2 | 3.4 |
| | | | | |

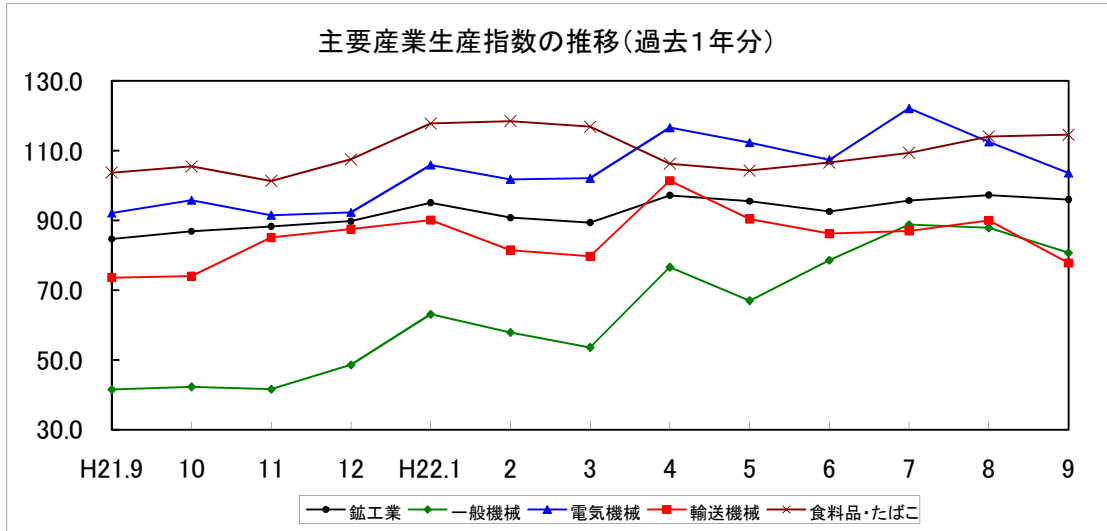
（平成17年平均を100とする）



2 主要産業の動向

(1) 主要産業生産指数の推移

(平成17年平均を100とする)

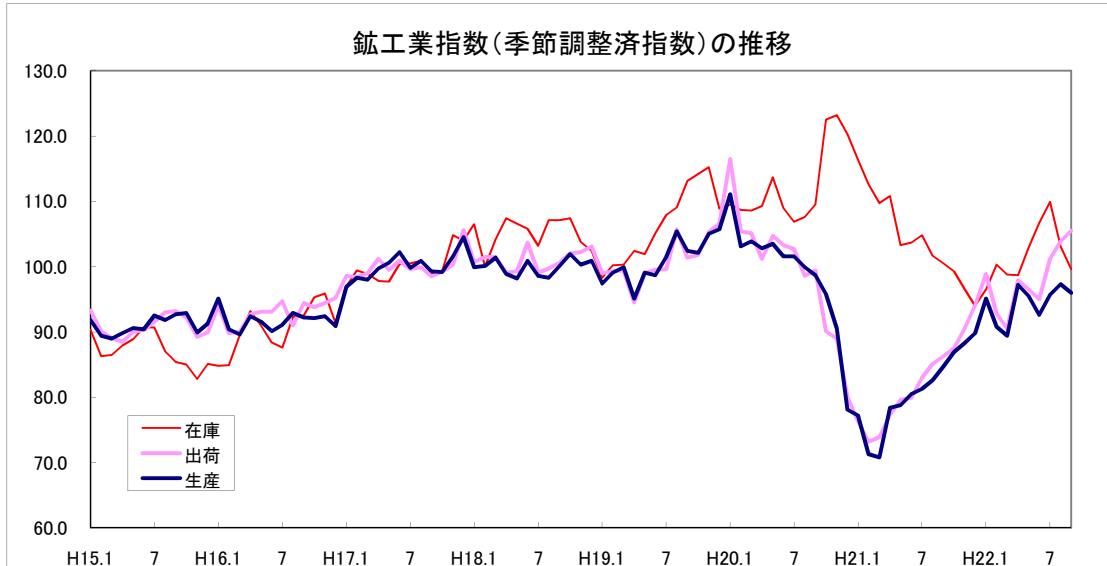


(2) 主要産業各指数の前月比

| | 生産指数 前月比 (%) | 出荷指数 前月比 (%) | 在庫指数 前月比 (%) |
|-----------|-----------------|-----------------|-----------------|
| 一般機械工業 | ▲ 8.2 | 6.1 | ▲ 0.2 |
| 電気機械工業 | ▲ 7.9 | ▲ 9.4 | 15.9 |
| 輸送機械工業 | ▲ 13.6 | ▲ 17.6 | 8.5 |
| 食料品・たばこ工業 | 0.4 | 25.7 | ▲ 40.5 |

3 鉱工業指数の推移

(平成17年平均を100とする)



[平成17年基準における生産指数及び変化率の最高値、最低値]

| | | 指数 | 前月比 (%) | |
|------|----|----|-------------------|--------------------|
| 生産指数 | 上位 | 1 | 111.1 (H20.1月) | |
| | | 2 | 105.7 (H19.12月) | |
| | | 3 | 105.4 (H19.8月) | |
| | 下位 | 1 | 70.8 (H21.3月) | ▲ 13.7 (H20.12月) |
| | | 2 | 71.3 (H21.2月) | ▲ 7.6 (H21.2月) |
| | | 3 | 77.2 (H21.1月) | ▲ 7.2 (H20.2月) |