



平成 27(2015)年 栃木県産業連関表

令和 2 (2020)年 2月
栃木県

ご利用にあたって



- 1 産業連関表は、様々な個別の統計資料（一次統計）等を基に推計・加工処理を行い作成した加工統計（二次統計）であり、数値は推計値です。
- 2 推計方法の変更や部門の定義の変更などにより、過去の産業連関表とは単純に比較できない場合があります。
- 3 各統計表の数値は、四捨五入の影響で、内訳と合計が合わない場合があります。
- 4 金額の単位は百万円を原則としています。本文中及び一部の図表では億円単位を用いている箇所があります。
- 5 「県民経済計算」とは、推計方法や基礎とする資料、産業の区分などが異なるため、推計結果は一致しません。
- 6 栃木県ホームページから本報告書及び統計表のダウンロードが可能です。
なお、102 部門表は本報告書に掲載しておりませんので、ホームページからダウンロードして御利用ください。

栃木県ホームページ「とちぎの統計情報」

<http://www.pref.tochigi.lg.jp/c04/pref/toukei/toukei/top.html>

この報告書に関するお問合せは、下記までお願いいたします。

栃木県県民生活部統計課 統計分析担当

電話 028-623-2244

FAX 028-623-2247

目 次

第1章	産業連関表とは	
1	定義と作成目的	1
2	活用	2
3	平成27(2015)年栃木県産業連関表の仕様	2
第2章	各表の見方	
1	取引基本表	4
2	投入係数表	5
3	逆行列係数表	6
4	その他の諸表	7
	(参考) 表中の用語の意味	9
第3章	産業連関表からみた栃木県経済	
第1節	県内経済の構造	
1	経済規模と構成(生産構造)	10
2	生産のコスト(投入構造)	13
3	商品の販売先(需要構造)	15
4	県外との商品のやりとり(県際収支)	17
第2節	県内経済の機能	
1	生産の誘発	20
2	就業・雇用の誘発	24
第4章	経済波及効果の分析	
1	目的	27
2	分析方法	27
3	分析の前提条件と注意事項	30
	(参考) 経済波及効果の分析例	32
第5章	統計表	
1	13部門分類表	34
	(1) 取引基本表(生産者価格評価表)	
	(2) 投入係数表	
	(3) 開放型逆行列計数表	
	(4) 閉鎖型逆行列計数表	
	(5) 最終需要項目別生産誘発額表	
	(6) 最終需要項目別生産誘発依存度表	
	(7) 最終需要項目別生産誘発係数表	
	(8) 最終需要項目別粗付加価値誘発額表	
	(9) 最終需要項目別粗付加価値誘発依存度表	
	(10) 最終需要項目別粗付加価値誘発係数表	

(11) 最終需要項目別移輸入誘発額表	
(12) 最終需要項目別移輸入誘発依存度表	
(13) 最終需要項目別移輸入誘発係数表	
2 37部門分類表	4 1
(1) 取引基本表（生産者価格評価表）	
(2) 投入係数表	
(3) 開放型逆行列計数表	
(4) 閉鎖型逆行列計数表	
(5) 最終需要項目別生産誘発額表	
(6) 最終需要項目別生産誘発依存度表	
(7) 最終需要項目別生産誘発係数表	
(8) 最終需要項目別粗付加価値誘発額表	
(9) 最終需要項目別粗付加価値誘発依存度表	
(10) 最終需要項目別粗付加価値誘発係数表	
(11) 最終需要項目別移輸入誘発額表	
(12) 最終需要項目別移輸入誘発依存度表	
(13) 最終需要項目別移輸入誘発係数表	
3 付帯表（雇用表）	5 5
(1) 雇用表（13部門表）	
(2) 就業係数・雇用係数表（13部門表）	
(3) 開放型就業誘発係数表（13部門表）	
(4) 開放型雇用誘発係数表（13部門表）	
(5) 閉鎖型就業誘発係数表（13部門表）	
(6) 閉鎖型雇用誘発係数表（13部門表）	
(7) 雇用表（37部門表）	
(8) 就業係数・雇用係数表（37部門表）	
(9) 開放型就業誘発係数表（37部門表）	
(10) 開放型雇用誘発係数表（37部門表）	
(11) 閉鎖型就業誘発係数表（37部門表）	
(12) 閉鎖型雇用誘発係数表（37部門表）	

<参考資料>

[参考1]	平成27(2015)年栃木県産業連関表の作成方法	7 0
[参考2]	部門分類表	7 7

第1章 産業連関表とは

第1章 産業連関表とは

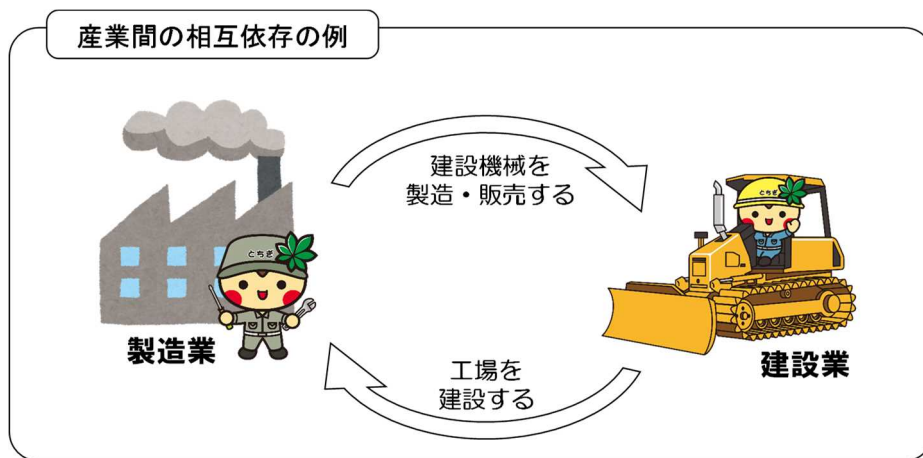
1 定義と作成目的

産業連関表とは、一定の地域内における複数の業種（産業）同士の取引の規模を、1年間の取引額を用いて一覧化したもので、その地域内で生産された各種商品（財、サービス）の販売先と、原材料などの購入元との関係（需給関係）を同時に知ることができる統計表です。

県内には多種の産業があり、様々な商品（財、サービス）を生産していますが、それらを生産するために、他の産業において生産された商品を原材料として購入しており、その購入額が価格に反映されていきます。産業連関表（取引基本表）では、この購入額を産業別に上から下へ、縦方向に集計していきます。

また、生み出された商品は、家庭などで消費されるほか、再び他の産業における原材料としても購入され、そうした販売の合計が売上額となっていきます。産業連関表（取引基本表）では、この販売額を産業別に左から右へ、横方向に集計していきます。

このように、産業同士の間には、購入（需要）と販売（供給）による相互関係があり、これを金額で表示した産業連関表では、こうした相互依存の状況を具体的に把握することができます。経済学の理論上、産業ごとの購入額の総和と売上額の総和は一致するため、この表では、縦方向の合計と横方向の合計が必ず一致するという特徴があります。



産業連関表は、これらの特徴を生かして、地域内の経済構造を様々な面から分析し、把握するために作成されています。特に、商品の購入・販売を通じた産業間の相互依存関係を数的に知ることができるため、ある産業の需要が増減した場合に、その地域の経済活動全体にどのような影響が及ぶかという「経済波及効果」の分析に広く活用されています。

産業連関表は1930年代にアメリカで開発されましたが、現在では国際標準に基づいて各国で作成されており、日本では昭和30(1955)年以降、栃木県でも平成2(1990)年以降、原則5年ごと^(※1)に作成しています。

2 活用

産業連関表は、主として次のように活用されます。

(1) 経済構造の把握

産業連関表には、各産業の総生産額だけでなく、他産業による原材料としての購入、家計などの消費、県外への移出といった需要先別の販売額（横方向の内訳）と、生産に当たっての原材料、人件費など費用の投入内容（縦方向の内訳）とが具体的な金額で記載されています。

これらの情報を基に、県内の各産業の「販路構成」や「費用構成」、移出入の比率など、表作成時点での本県の経済構造を様々な面から読み取ることができます。

(2) 経済機能の把握と経済動向の予測

(1) で得られた販路構成や費用構成の比率を用いることで、各産業における最終需要の変化（購入や投資、移出などの増減）が、県内における各商品の生産や移入・輸入などにどのような影響を及ぼすかを、定量的に明らかにすることができます。これは、経済動向の見通しや経済に関する計画の作成の際に使われる方法です。

また、各産業の従業者構成を記載した「雇用手帳」を併用することで、需要変化による雇用の増減を予測することもできます。

(3) 政策などの経済効果の測定

(2) の方法を応用して、行政機関が講じた特定の政策や事業がもたらす経済効果を測定することもできます。これは行政による財政支出や公共投資だけでなく、イベントの開催や観光政策による経済効果の把握などにも広く用いられています。

3 平成 27(2015)年栃木県産業連関表の仕様

平成 27(2015)年栃木県産業連関表は、「平成 27 年(2015 年)産業連関表作成基本要綱」（産業連関部局長会議）及び「平成 27(2015)年栃木県産業連関表作成基本要綱」（県県民生活部統計課）に基づき、次の仕様により作成しています。

(1) 対象期間

平成 27(2015)年（平成 27(2015)年 1 月～12 月）

(2) 対象範囲

栃木県内におけるすべての財・サービスに関する生産活動及び取引

(3) 形式

ア 表の種類 : 地域内表

イ 価格評価の方式^(※2) : 生産者価格

ウ 移輸入の取扱方式^(※3) : 競争移輸入型

(4) 対象部門（産業）

ア 部門分類の基準

原則としてアクティビティ（生産活動）ベース^(※4)による。

イ 部門数^(※5)

基本分類（作業用）：行 509 × 列 391 部門

統合小分類（作業用）：行 167 × 列 167 部門

統集中分類（公表）：行 102 × 列 102 部門

統合大分類（公表）：行 37 × 列 37 部門

ひな型（公表）：行 13 × 列 13 部門

- ※1 産業連関表の基礎となる「経済センサス-活動調査」の調査実施時期の変更に伴い、今回表（平成 27(2015)年表）の作成は前回表（平成 23(2011)年表）の 4 年後となっている。
- ※2 商品の生産額や投入額を表す方式には、生産者から消費者に至る途中の流通マージン（貨物運賃や小売業者のマージンなど）を含む「購入者価格」と、これを含まない「生産者価格」とがある。
- ※3 県外からの移入・輸入の取扱方式には、各産業の投入額を県内生産品と移輸入品とを区別した上で表に記載する「非競争移輸入型」と、区別せずに記入し、最終需要部門で一括して移輸入額を減じる「競争移入型」とがある。
- ※4 アクティビティベースでの分類とは、事業所等が属する業種ではなく、商品の生産過程や生産技術（原材料の投入の仕方）によって分類する方法。例えば、火力発電と原子力発電は、商品（電力）は同一だが生産技術が異なるため別の部門として取り扱う。
- ※5 特定の部門に属する事業所数が 2 以下である場合など、基礎資料となる統計においてデータが非公表とされている部門については、他の部門と統合した上で公表している。このため、部門数は都道府県によって異なる。

第2章 各表の見方

第2章 各表の見方

産業連関表には、本体である「取引基本表」と、それに附随する各種の「係数表」とがあります。係数表とは、取引基本表に記載された金額から算出することのできるさまざまな比率を一覧にしたもので、経済機能の把握や経済波及効果の算出のための基礎となるものです。

これらの統計表は、部門（産業）の分類をどれだけ細かく表示するかによって大きさ（行数、列数）が異なり、本県では、13部門表・37部門表・102部門表を公表しています。このうち、13部門表と37部門表については、本書の第5章に掲載しています。102部門表は栃木県ホームページに掲載してあるものを御利用ください。

1 取引基本表

(1) 表の意味・目的

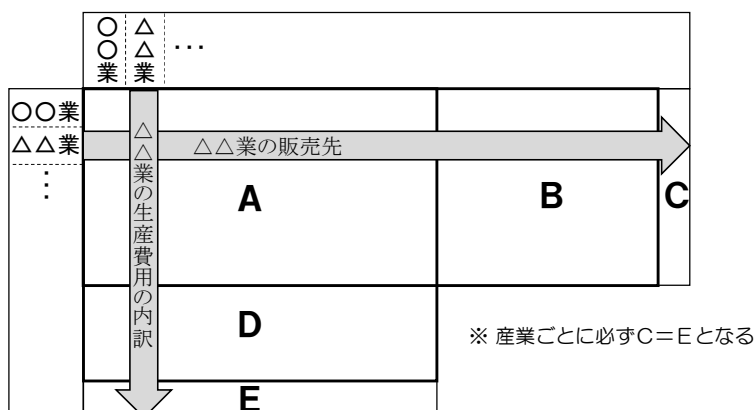
取引基本表は、産業連関表の最も基本となる表で、部門（産業）ごとに、商品の販売額、原材料の投入額などを金額（推計値）で一覧化したものです。

その構成は図1のようになっており、大きく分けて、産業間の取引額を示す「内生部門」、家計などへの最終的な販売額を示す「最終需要部門」、人件費などのコストを示す「粗付加価値部門」に分かれています。各産業が生産した額（供給額）と、それが販売された額（需要額）とは、理論上同額となるため、横（行）・縦（列）それぞれの合計値は部門ごとに一致しています。

この表は、横（行）方向の内訳を見ることで、その部門の生産額のうち、各産業への販売や家計への販売、県外への移出といった「販路構成」を、縦（列）方向の内訳を見ることで、その部門の生産額のうち、各種の原材料や人件費などがどの程度を占めているかという「費用構成」を知ることができ、この両方を同時に把握することを目的に作成しています。

なお、取引基本表における金額は、購入価格ではなく「生産者価格」（工場出荷価格）で示しており、このような方式の表を「生産者価格評価表」と呼んでいます。

図1 取引基本表の構成と見方



- A 内生部門** 原材料などとして各産業間で取引された金額
- B 最終需要部門** 消費や投資などとして最終的に販売された金額
- C 生産額(=E)** 販売された商品の総額。生産のために投入された費用の総額に等しい
- D 粗付加価値部門** 人件費や営業余剰など、原材料以外の費用
- E 生産額(=C)** 生産のために投入された費用の総額。販売された商品の総額に等しい

(2) 表の見方

表の見方は、大きく分けて二通りあります。なお、文中に示す行列番号は13部門表のもので

ア 横方向（行方向）に見る

左端に記載された部門（行部門）における商品が、こういった相手に対してどれだけ販売されたかを示しています。

列番号13までを「内生部門」と呼び、各行部門の商品が、他の各部門に対し、原材料などとしてどれだけ販売されたかの額が表示されています。列番号71～81を「最終需要部門」と呼び、ここでは、生産活動以外の需要者（例えば家計など）への販売額が表示されています。

これらの合計が、各部門において販売された商品の総額「97 県内生産額」となります。

なお、最終需要部門では、県外へ販売された「移輸出」の額を加え、県外からの購入分に相当する「移輸入」の額を減じています。

イ 縦方向（列方向）に見る

最上部に記載された部門（列部門）における商品を生産するに当たって、何にどれだけ費用を要したかを示しています。

このうち内生部門では、原材料などをどの部門からどれだけ購入したかの額が表示されています。また、行番号71～95を「粗付加価値部門」と呼び、ここでは原材料などの購入以外で商品の価格に反映される要素（例えば人件費や営業余剰など）が表示されています。

図2 取引基本表の例

	(百万円)			
	01 農林水産業	02 鉱業	03 製造業	...
01 農林水産業	41,113	1	185,029	「製造業では、生産活動のために、農林水産業の生産物(例えば小麦や生乳などを1,850億円購入している。」と読む。 ⇒ 販売額
02 鉱業	7	56	24,614	
03 製造業	71,066	3,195	3,420,516	
⋮				↓ 購入額 「農林水産業では、生産活動のために、製造業の生産物(例えば化学肥料などを711億円購入している。」と読む。

2 投入係数表

(1) 表の意味・目的

取引基本表の縦（列）方向の数値について、総生産額に対する比率で表示したもので、列方向の各部門ごとの合計はすべて1となります（この場合は、行方向に合計しても1にはなりません）。

この比率が「費用構成」の内訳であり、商品を生産するために原材料や人件費、設備などがどの程度投入されたかを表すため、「投入係数」と呼ばれています。

この比率を用いると、各部門の生産が1単位増加したとき、その生産に必要な各要素がどれ

だけ増加するかを予測することができます。

(2) 表の見方

投入係数は、商品を生産するまでの構成のみを表した数値であるため、列方向にのみ意味を持ちます。このため、この表は最上部にある「列部門」ごとに、縦方向に見ていきます。

右端にある「平均」は、列部門としての「内生部門計」について生産額に対する比率を示したもので、行方向の比率を平均したものではありません。

図3 投入係数表の例

	01 農林水産業	02 鉱業	03 製造業	...
01 農林水産業	0.130997	0.000030	0.022822	
02 鉱業	0.000022	0.001679	0.003036	
03 製造業	0.226435	0.095771	0.421887	
...				

「製造業では、生産額のうち、農林水産業からの原材料等購入額が2.3%を占めている」と読む。

合計すると「1」になる。

「農林水産業では、生産額のうち、製造業からの原材料等購入額が22.6%を占めている」と読む。

3 逆行列係数表

(1) 表の意味・目的

逆行列係数とは、ある部門の最終需要が1単位増加したときに、各部門の生産がどれだけ増加するかという、いわば需要の増減による波及効果を示す係数です。

投入係数が、1つの部門の生産額1単位分に対する増加率だけを示すのに対し、こちらは、「原材料などの需要増によって増える各産業の生産増加、さらにそれによって増える各産業の生産増加、さらにそれによる生産増加・・・」という、連鎖的に発生する生産増加分の累積をすべて総計した予測値である点に違いがあります。

逆行列係数表は、この逆行列係数について、最上部に需要の増減が発生した部門、左端にそれによって影響を受ける部門を表示して並べたもので、横（行）方向では「影響の受けやすさ」を、縦（列）方向では「影響の与えやすさ」を意味します。

なお、「逆行列係数」という名称は、この数値を算出する際、数学の「逆行列」を用いることに由来しており、係数自体の持つ意味とは関係がありません。

また、逆行列係数は、県外との商品のやりとり（移出入、輸出入といった「県際収支」）を考慮するかどうかによって、値が異なってきます。県際収支を反映している逆行列係数表を「開放型」、県際収支が無いと仮定した場合の逆行列係数表を「閉鎖型」と呼んでおり、それぞれ、算出する際の行列式を用いて「 $(I - (I - M)A)^{-1}$ 型」「 $(I - A)^{-1}$ 型」とも呼ばれます。

(2) 表の見方

逆行列係数表は、行方向に見る場合と列方向に見る場合とで意味が異なります。

ア 横方向（行方向）に見る

左端に記載された部門（行部門）における商品の生産額が、他の各部門（列部門）の需要が1単位増加した際に、その影響によってどの程度誘発されるか（何倍になるか）という、「影響の受けやすさ」が比率で示されています。

右端の「感応度係数」は、この「影響の受けやすさ」を行部門同士で比較するための指標で、これが高いほど他部門の需要増加による生産誘発が起きやすい部門となります（1が平均値）。

イ 縦方向（列方向）に見る

最上部に記載された部門（列部門）における商品の需要が1単位増加した場合に、他の各部門（行部門）の生産をどの程度誘発するか（何倍にさせるか）という「影響の与えやすさ」が比率で示されています。

最下部の「影響力係数」は、この「影響の与えやすさ」を列部門同士で比較するための指標で、これが高いほど他部門の生産誘発を起こしやすい部門となります（1が平均値）。

図4 逆行列係数表の例

	01 農林水産業	02 鉱業	03 製造業	...
01 農林水産業	1.045657	0.000293	0.008359	
02 鉱業	0.000117	1.000539	0.000648	
03 製造業	0.026717	0.015386	1.046081	
⋮				

「製造業での需要(生産)が1増えると、農林水産業の生産が0.008増える」と読む。

「農林水産業での需要(生産)が1増えると、製造業の生産が0.027増える」と読む。

4 その他の諸表

(1) 最終需要項目別生産誘発額表（同生産誘発依存度表、同生産額誘発係数表）

各産業における商品の生産は、理論上、「最終需要部門」の各項目（家計外消費支出や民間消費支出など）の需要によって誘発されることとなりますが、産業連関表では、最終需要部門のそれぞれの項目が、各行部門（産業）に対していくらの生産を誘発したかを計算することもできます。

これを一覧に表したものが「最終需要項目別生産誘発額表」であり、最終需要項目の需要が1単位増加した場合に、各産業の生産を何割増加させるかの比率を示したものが「最終需要項目別生産誘発係数表」です。また、「最終需要項目別生産誘発依存度表」は、逆にそれぞれの産業から見て、生産の増減がどの需要項目にどれだけ依存しているかの比率を示しています。

これらの表を見ると、例えば、それぞれの産業の生産額の増減が、どの需要項目に左右されやすいか、といったことが分かります。

図5 最終需要項目別生産誘発額表の例

	(百万円)			...
	71 家計外 消費支出	72 民間 消費支出	73 一般政府 消費支出	
01 農林水産業	733	22,893	2,127	
02 鉱業	20	1,127	226	
03 製造業	4,985	116,470	15,191	
⋮				

「一般政府の消費支出により、農林水産業の生産は、21億円誘発されている」と読む。(例えば、県立公園に花を植栽することで、花きの生産が誘発されるなど)

「民間(家計など)の消費支出により、製造業の生産は、1,165億円誘発されている」と読む。(例えば、家庭における家電製品の購入が電気機械製造業の生産を誘発しているなど)

図6 最終需要項目別生産誘発係数表の例

	71 家計外 消費支出	72 民間 消費支出	73 一般政府 消費支出	…
01 農林水産業	0.003062	0.004943	0.001375	
02 鉱業	0.000084	0.000243	0.000146	
03 製造業	0.020824	0.025146	0.009817	
⋮				

「一般政府消費支出が1増えると、農林水産業の生産が0.0014増える」と読む。

「民間消費支出が1増えると、製造業の生産が0.0251増える」と読む。

図7 最終需要項目別生産誘発依存度表の例

	71 家計外 消費支出	72 民間 消費支出	73 一般政府 消費支出	…
01 農林水産業	0.002336	0.072943	0.006777	
02 鉱業	0.000600	0.033782	0.006774	
03 製造業	0.000615	0.014365	0.001874	
⋮				

「農林水産業の生産のうち、0.68%が一般政府消費支出の増減に左右される」と読む。

「製造業の生産のうち、1.44%が民間消費支出の増減に左右される」と読む。

(2) 最終需要項目別付加価値誘発額表（同付加価値誘発依存度表、同付加価値誘発係数表）

商品の価格のうち、それを生産した企業の利潤（営業余剰）や従業員の給与（雇用者報酬）などに相当する額を「付加価値額」と呼び、取引基本表ではこれらを「粗付加価値部門」（表の下部）に表示しています。

「最終需要項目別付加価値誘発額表」は、(1)の生産誘発額のうち、この「付加価値額」に相当する金額（原材料などを除いた額）のみを示した表です。

また、「最終需要項目別付加価値誘発係数表」は、最終需要項目1単位の増加に対し付加価値額がどれだけ増加するかという係数を、「最終需要項目別付加価値誘発依存度表」は、各需要項目に対する依存の比率を示しています。

これらの表からは、それぞれの産業にとって、雇用者の所得や企業の利潤につながりやすい需要項目はどれか、といったことがわかります。

(3) 最終需要項目別移輸入誘発額表（同移輸入誘発依存度表、同移輸入誘発係数表）

県内で消費される商品には、一部県外からの「移入」または「輸入」されたものが含まれています。また、生産活動に必要な原材料なども、全てが県内の生産品でまかなわれているわけではなく、やはり県外からの移入や輸入に頼っています。

これら移入・輸入の比率が産業ごとに一定であると仮定した場合、移入や輸入の増減は、やはり最終需要の各項目の増減によって左右されることになります。

「最終需要項目別移輸入誘発額表」は、最終需要部門の各項目が、こうした移入・輸入をどれだけ誘発したかを示す表です。

同様に、「最終需要項目別移輸入誘発係数表」は、最終需要項目1単位の増加に対し移輸入額がどれだけ増加するかという係数を、「最終需要項目別移輸入誘発依存度表」は、移入・輸入の各需要項目に対する依存の比率を示しています。

これらの表からは、各産業の商品について、県外からの流入を促進しやすい需要項目はどれか、といったことが分かります。

(4) 雇用表、就業（雇用）誘発係数表

「雇用表」は、産業連関表の各部門について、「平成 26 年経済センサス-基礎調査」「平成 28 年経済センサス-活動調査」に基づき、各種の従業者・雇用者の人数を示した表です。この雇用表と、産業連関表の数値を用いることで、各産業ごとに、生産額の増加によって労働力がどれだけ必要になるかという係数を算出することができます。これを示したものが「就業係数表」「雇用係数表」です。また、ある部門の需要 1 単位が増加することで、最終的に全産業においてどれだけの就業者・雇用者が新たに増加するかの係数を示したものを「就業誘発係数表」「雇用誘発係数表」といいます。

これらの表からは、県内に労働需要を生みやすい産業がどれか、といったことが分かります。なお、就業誘発係数、雇用誘発係数ともに、3 の逆行列係数表と同様、移輸入・移輸出を考慮した「開放型」と、移輸入・移輸出を考慮せず県内需要のみを想定した「閉鎖型」とがあります。

参考 表中の用語の意味

<粗付加価値部門>

家計外消費支出 ……………	企業等が行う支出のうち、生産活動に直接関わらない交際費や接待費等
雇用者所得 ……………	雇用されている者に対し労働の報酬として支払われる現金、現物の総額
営業余剰 ……………	企業の利潤となる部分
資本減耗引当 ……………	建物や機械設備等の固定資本の価値のうち、生産に伴って消耗された額
間接税 ……………	商品の生産、販売等に課されている租税で、価格に転嫁されるもの
経常補助金 ……………	公的機関から給付される補助金等（粗付加価値から差し引く）

<最終需要部門>

家計外消費支出 ……………	（粗付加価値部門の同項目に同じ）
民間消費支出 ……………	一般家庭による消費支出と非営利団体による消費支出の合計
一般政府消費支出 ……………	中央・地方の公的機関による消費支出
県内総固定資本形成 ……………	建物や機械設備等の固定資本の取得額（公的・民間両方を含む）
在庫純増 ……………	製品、半製品、原材料等についての、年間の在庫の増減額
移出 ……………	県内で生産された商品の、県外（国内）への出荷額
移入 ……………	県外（国内）で生産された商品の、県内での購入額
輸出 ……………	県内で生産された商品の、国外への出荷額
輸入 ……………	国外で生産された商品の、県内での購入額（需要額から差し引く）
県内最終需要 ……………	県内で購入された商品（移輸入されたものも含む）のうち、中間需要（生産活動のための原材料等）以外のもの
県内需要 ……………	県内で購入された商品（移輸入されたものも含む）の総額
最終需要 ……………	県内最終需要に、県外へ移輸出された商品の額を加えたもの

第3章 産業連関表から見た栃木県経済

第3章 産業連関表から見た栃木県経済

第1節 県内経済の構造

取引基本表からは、その時点における県内の産業間、又は産業と消費者等との間の取引構造を知ることができます。取引基本表から見た平成27(2015)年の県内の取引構造は次のとおりです。

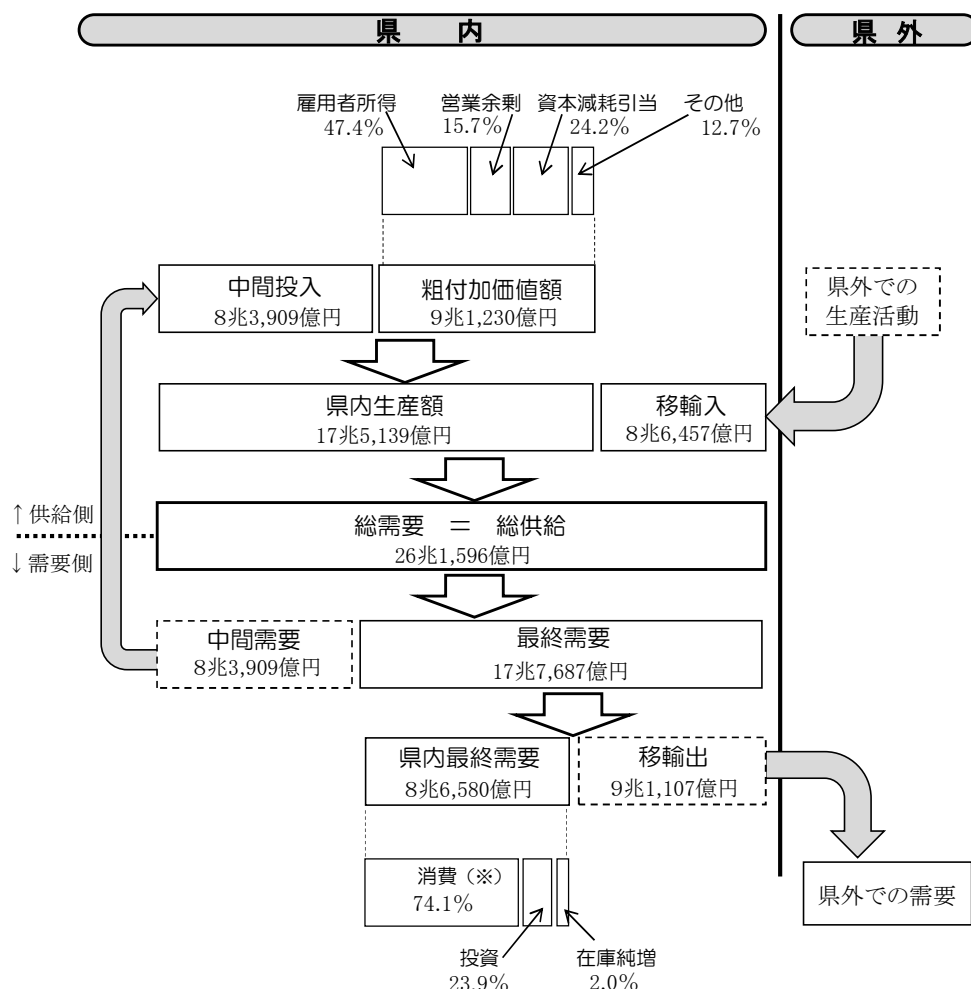
1 経済規模と構成（生産構造）

(1) 生産（供給）と消費（需要）の規模

図1は、平成27(2015)年栃木県産業連関表による、財・サービスの流れを図にしたものです。供給側に着目すると、8兆3,909億円の原材料等（中間投入）と9兆1,230億円の粗付加価値（雇用者所得や営業余剰など）によって合計17兆5,139億円の生産が行われました。これに、県外からの移輸入8兆6,457億円が加わり、総額26兆1,596億円の財・サービスが県内に供給されたことになります。

需要側に着目すると、これら26兆1,596億円の財・サービスのうち、32.1%（8兆3,909億円）が県内産業の原材料等（中間需要）として生産活動に用いられ、残りの67.9%（17兆7,687億円）が家計など（最終需要）によって消費されています。さらにこの最終需要のうち51.3%（9兆1,107億円）が県外に移出・輸出され、県内での最終需要は8兆6,580億円でした。

図1 平成27(2015)年栃木県産業連関表から見た財・サービスの流れ



※ここでいう「消費」は、家計外消費支出、民間消費支出、一般政府消費支出の合計を指す。

(2) 産業別の生産規模と構成比

平成 27(2015)年の栃木県内における産業構成比は、第 1 次産業が 3,138 億円で 1.8%、第 2 次産業が 9 兆 165 億円で 51.5%、第 3 次産業が 8 兆 1,028 億円で 46.3%でした。

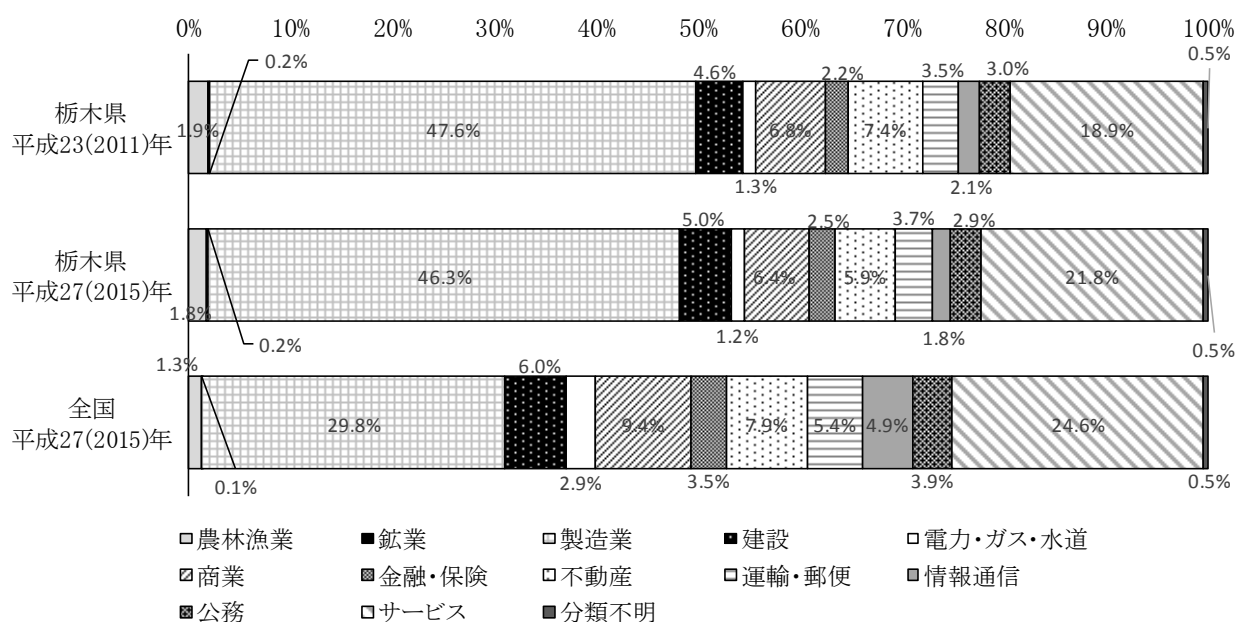
13 部門別の構成比では、製造業が最も大きく 46.3%、次いでサービスが 21.3%、商業が 6.4%となっています。

平成 23(2011)年表と比較すると、サービスが 2.9 ポイント増加し、これにより第 3 次産業の比率が増したことが特徴となっています。

表 1 産業別の県内生産額

	栃木県				全国	
	平成27(2015)年		平成23(2011)年		平成27(2015)年	
	県内生産額	構成比	県内生産額	構成比	国内生産額	構成比
第1次産業	313,847	1.8%	311,824	1.9%	12,887,622	1.3%
農林漁業	313,847	1.8%	311,824	1.9%	12,887,622	1.3%
第2次産業	9,016,483	51.5%	8,400,323	52.4%	364,493,681	35.8%
鉱業	33,361	0.2%	36,611	0.2%	847,915	0.1%
製造業	8,107,652	46.3%	7,627,141	47.6%	302,809,197	29.8%
建設	875,470	5.0%	736,571	4.6%	60,836,569	6.0%
第3次産業	8,102,804	46.3%	7,230,657	45.1%	635,744,097	62.5%
電力・ガス・水道	217,187	1.2%	210,923	1.3%	29,179,299	2.9%
商業	1,127,968	6.4%	1,084,495	6.8%	95,478,881	9.4%
金融・保険	438,251	2.5%	352,861	2.2%	35,448,224	3.5%
不動産	1,032,339	5.9%	1,188,869	7.4%	80,718,943	7.9%
運輸・郵便	641,429	3.7%	554,372	3.5%	55,009,418	5.4%
情報通信	313,442	1.8%	333,847	2.1%	49,974,511	4.9%
公務	509,826	2.9%	477,789	3.0%	39,739,035	3.9%
サービス	3,822,362	21.8%	3,027,501	18.9%	250,195,786	24.6%
分類不明	80,741	0.5%	75,175	0.5%	4,692,988	0.5%
計	17,513,875	100.0%	16,017,979	100.0%	1,017,818,388	100.0%

図 2 生産額の産業別構成比



(3) 産業別特化係数

特化係数とは、地域における各産業の構成比を、全国の同産業の構成比で除したもので、1を超える産業は、その地域での構成比が全国の構成比を上回っていることになります。これにより、当該地域ではどの産業が盛んであるかを知ることができます。

栃木県における産業別特化係数は図3、図4のとおりで、13部門で見ると農林漁業、鉱業、製造業が高く、製造業の中では飲食料品、プラスチック・ゴム製品、業務用機械などが高いことが分かります。

図3 栃木県における産業別特化係数

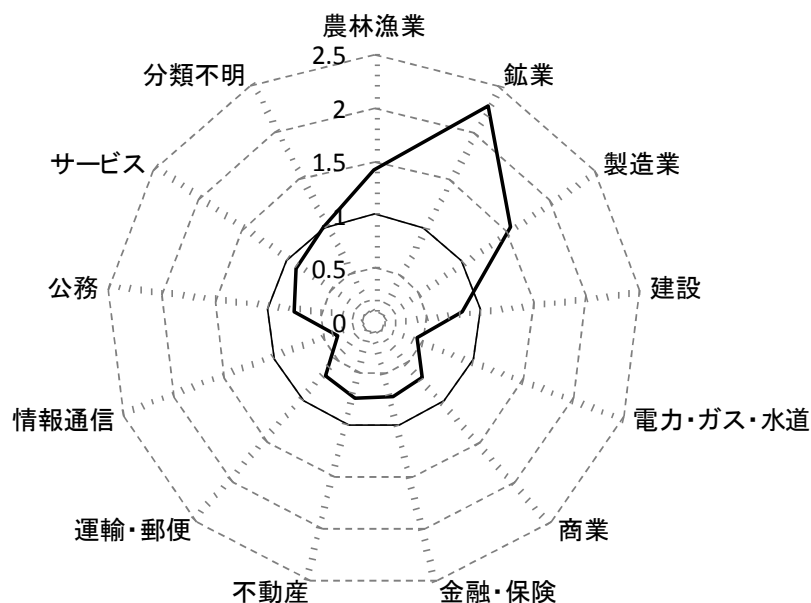
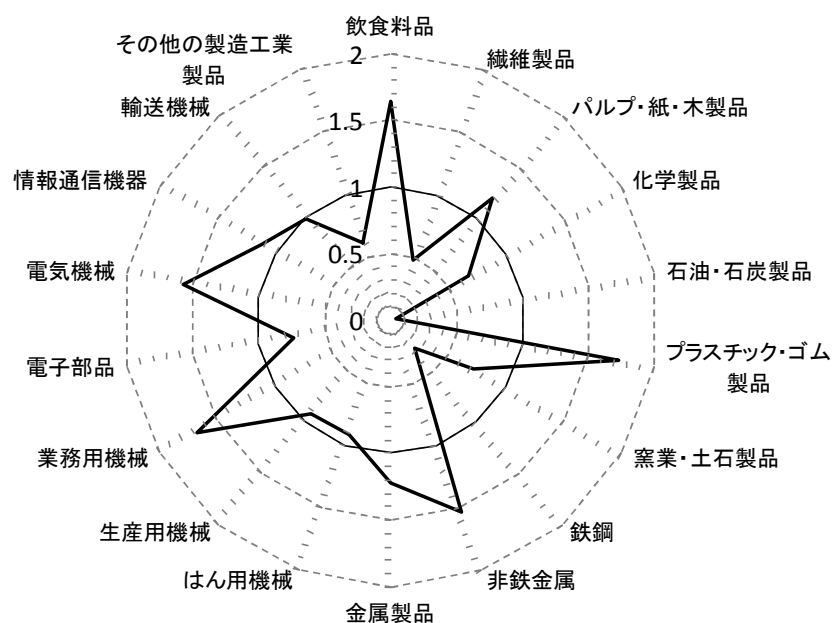


図4 栃木県における製造業の業種別特化係数



2 生産のコスト（投入構造）

取引基本表を列方向（タテ方向）に見ると、各産業が生産活動に当たって投入した原材料や人件費などの内訳を知ることができます。この内訳を「投入構造」（または「費用構成」といい、原材料に当たる「中間投入」と、人件費や利潤、資本減耗などの費用から成る「粗付加価値」とに大別されます。

（1）中間投入

平成 27(2015)年度の県内産業全体の中間投入額は 8 兆 3,909 億円であり、生産額に対する中間投入比率は 47.9%でした。これは平成 23(2011)年と比べて 3.8 ポイント低下しており、原材料にかかるコストの割合が低下していることを示しています。

産業別に見ると、鉱業（-15.1）、分類不明（-9.3）、製造業（-7.0）などが大きく低下しています。

表2 産業別の中間投入額

(百万円)

	平成27(2015)年		平成23(2011)年		投入比率 の増減
	中間投入額	投入比率	中間投入額	投入比率	
農林漁業	168,820	53.8%	159,927	51.3%	2.5
鉱業	19,444	58.3%	26,851	73.3%	-15.1
製造業	4,844,714	59.8%	5,090,832	66.7%	-7.0
建設	467,733	53.4%	407,637	55.3%	-1.9
電力・ガス・水道	124,758	57.4%	126,299	59.9%	-2.4
商業	366,363	32.5%	362,460	33.4%	-0.9
金融・保険	142,670	32.6%	119,970	34.0%	-1.4
不動産	146,453	14.2%	187,130	15.7%	-1.6
運輸・郵便	323,103	50.4%	298,609	53.9%	-3.5
情報通信	144,179	46.0%	154,860	46.4%	-0.4
公務	141,003	27.7%	142,590	29.8%	-2.2
サービス	1,453,741	38.0%	1,146,831	37.9%	0.2
分類不明	47,879	59.3%	51,589	68.6%	-9.3
計	8,390,860	47.9%	8,275,585	51.7%	-3.8

（2）粗付加価値

県内産業全体の粗付加価値額は 9 兆 1,230 億円であり、粗付加価値率は 52.1%でした。これは平成 23(2011)年と比べて 3.8 ポイント増加しており、生産コストに占める粗付加価値の割合が増加していることを示しています。

中間投入額と粗付加価値額の合計が生産額になることから、粗付加価値率の増減は、中間投入比率の増減と逆の動きを示し、産業別に見ると、増加が大きい順に、鉱業（+15.1）、分類不明（+9.3）、製造業（+7.0）となっています。

表3 産業別の粗付加価値額

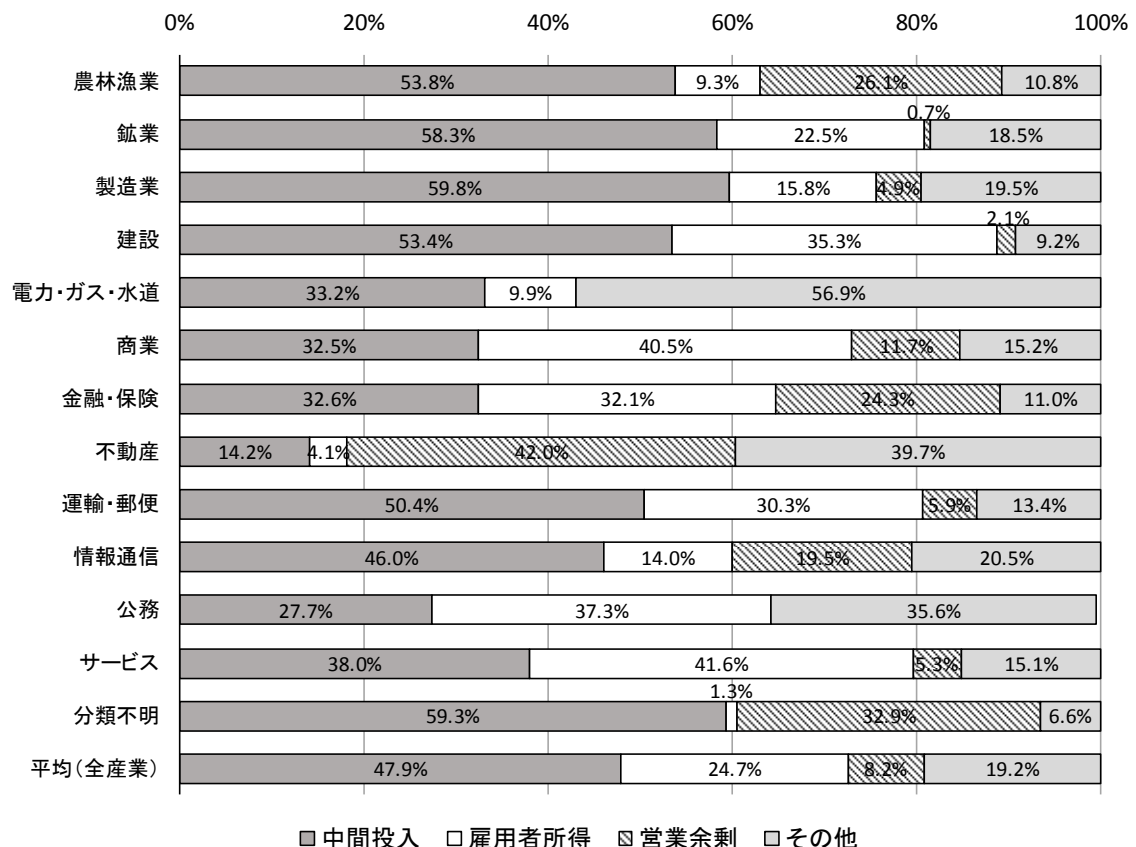
(百万円)

	平成27(2015)年					平成23(2011)年		粗付加価値率の増減
	雇用者所得	営業余剰	その他	粗付加価値計	粗付加価値率	粗付加価値計	粗付加価値率	
農林漁業	29,176	81,871	33,980	145,027	46.2%	151,897	48.7%	-2.5
鉱業	7,514	219	6,184	13,917	41.7%	9,760	26.7%	15.1
製造業	1,283,081	397,954	1,581,903	3,262,938	40.2%	2,536,309	33.3%	7.0
建設	308,648	18,607	80,482	407,737	46.6%	328,934	44.7%	1.9
電力・ガス・水道	36,993	-61,136	116,572	92,429	42.6%	84,624	40.1%	2.4
商業	457,353	132,292	171,960	761,605	67.5%	722,035	66.6%	0.9
金融・保険	140,749	106,697	48,135	295,581	67.4%	232,891	66.0%	1.4
不動産	42,095	433,891	409,900	885,886	85.8%	1,001,739	84.3%	1.6
運輸・郵便	194,335	38,134	85,857	318,326	49.6%	255,763	46.1%	3.5
情報通信	44,012	61,022	64,229	169,263	54.0%	178,987	53.6%	0.4
公務	190,138	-2,779	181,464	368,823	72.3%	335,199	70.2%	2.2
サービス	1,588,857	200,715	579,049	2,368,621	62.0%	1,880,670	62.1%	-0.2
分類不明	1,023	26,537	5,302	32,862	40.7%	23,586	31.4%	9.3
計	4,323,974	1,434,024	3,365,017	9,123,015	52.1%	7,742,394	48.3%	3.8

(3) 投入構造

図5は、産業別の投入構造を示したものです。原材料を多く必要とする第1次、第2次産業に対し、第3次産業では中間投入の割合が低く、その分人件費（雇用者報酬）の比率が高いことが分かります。

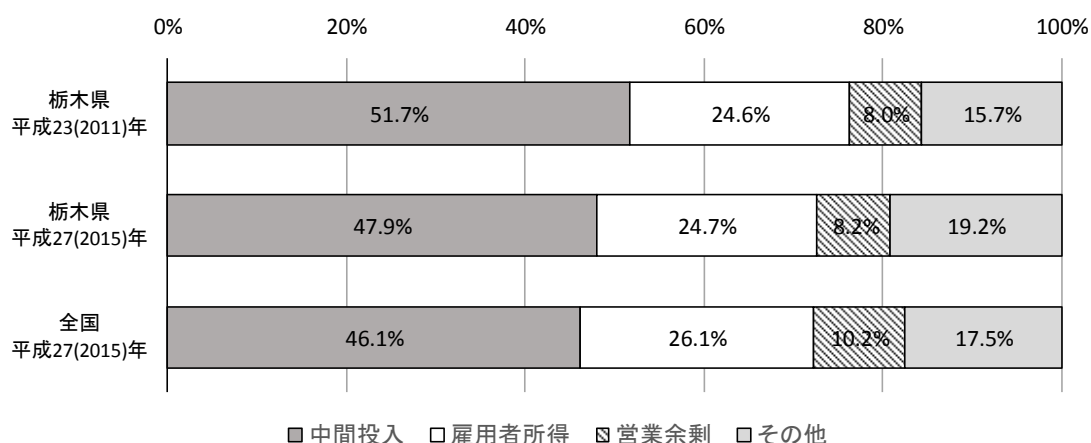
図5 各産業の投入構造



※「電気・ガス・水道」は営業余剰がマイナスであるため、営業余剰を除いて算出している。

また、全国の投入構造と比較すると、本県は中間投入の割合が高く、これは製造業が盛んであることが要因と考えられます。ただし、経年変化を見ると、この傾向がやや弱まり、全国の投入構造に近づいていることが分かります。

図6 投入構造の比較



3 商品の販売先（需要構造）

産業連関表を行方向（ヨコ方向）に見ると、各産業において産出された財・サービスが、どのように消費されているかの内訳を知ることができます。

この内訳を「需要構造」（または「販路構成」といい、各産業の原材料として販売された「中間需要」と、家計などにおける消費や投資の対象となった「最終需要」とに大別できます。

また、移輸入・移輸出といった県際収支（県外との財・サービスのやりとり）を除いた「県内需要」、これに移輸出を加えた「総需要（最終需要）」などに分けることもできます。

（1）総需要の構成

平成 27 (2015) 年の県内産業全体の需要合計は 26 兆 1, 596 億円であり、その内訳を見ると、中間需要が 8 兆 3, 909 億円で 32. 1%、県内最終需要が 8 兆 6, 580 億円で 33. 1%、移輸出が 9 兆 1, 107 億円で 34. 8%でした。平成 23 (2011) 年と比較すると、中間需要の割合が減少し、移輸出の割合が増加したのが特徴です。

表4 総需要の構成

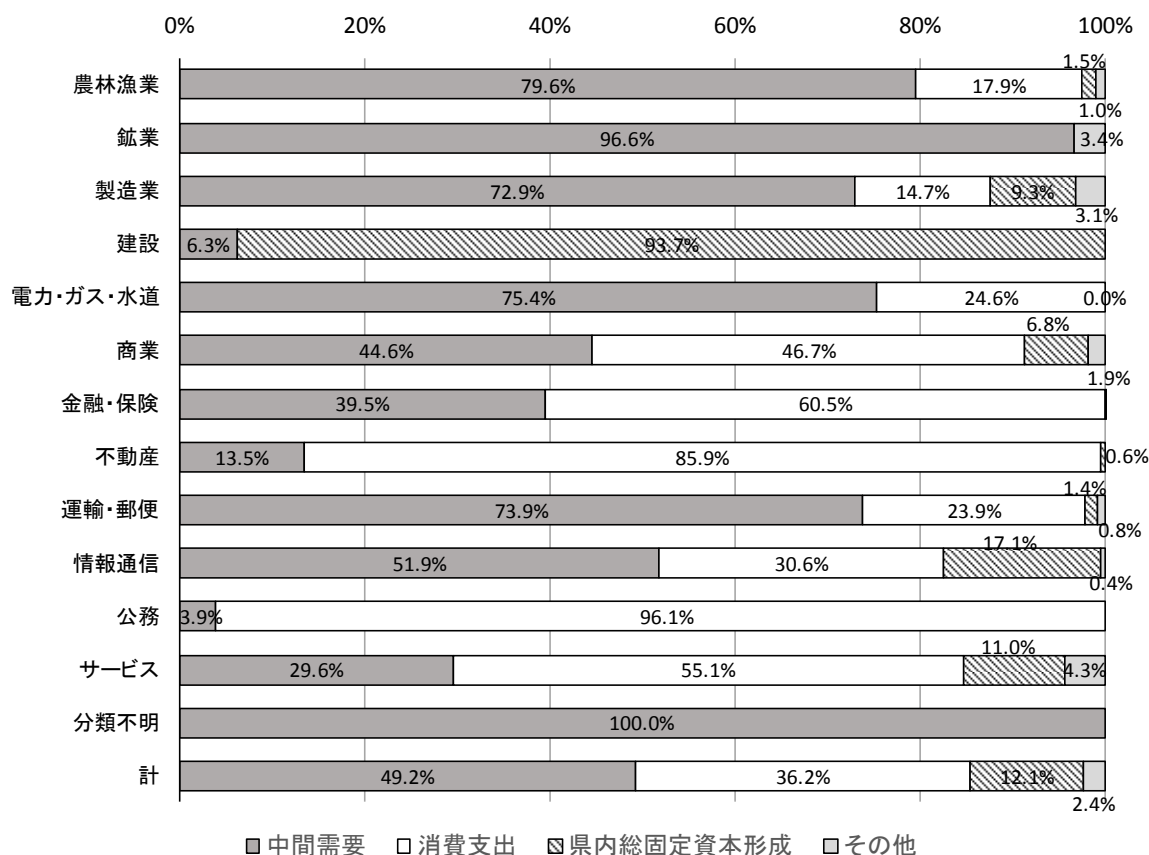
	平成27(2015)年		平成23(2011)年		構成比の増減
	金額	構成比	金額	構成比	
県内需要	17,048,897	65.2%	15,717,841	68.2%	-3.0
中間需要	8,390,860	32.1%	8,275,585	35.9%	-3.8
県内最終需要	8,658,037	33.1%	7,442,256	32.3%	0.8
移輸出	9,110,705	34.8%	7,333,516	31.8%	3.0
需要合計	26,159,602	100.0%	23,051,357	100.0%	0.0

(2) 県内需要の構成

移輸出を除いた「県内需要」の内訳を産業別に見ると、生産された商品がどのように使われているか、産業ごとの傾向を知ることができます。「中間需要」の割合の大きい産業は、他の産業に対し原材料などとして販売する商品が主力となっており、「消費支出」の割合の大きい産業は、家計や一般政府（行政機関）などが最終消費財として購入する商品が主力になっています。

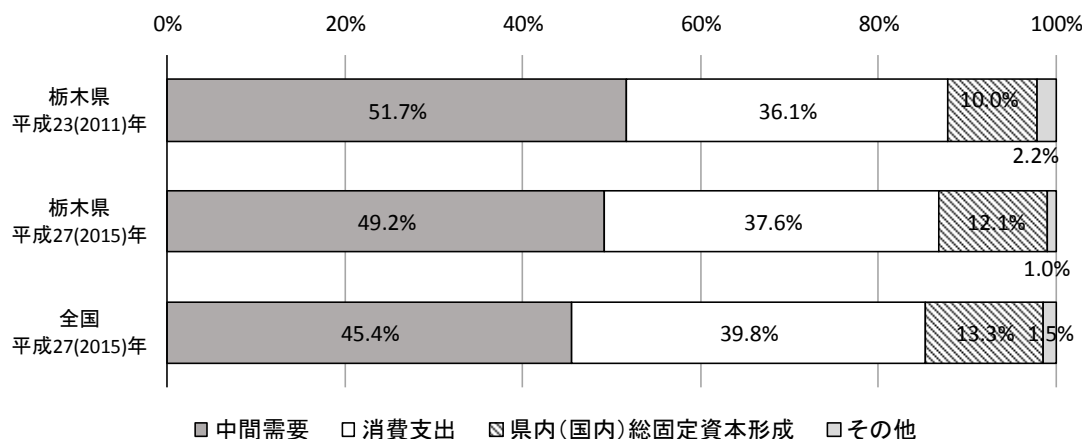
なお、建築物や公共施設（道路など）は原則として固定資本とみなすため、建設では「県内総固定資本形成」が多くを占めています。

図7 各産業の需要構造



また、平成 23(2011)年と比較すると、消費支出や県内総固定資本形成の割合が増加しています。

図8 需要構造の比較



4 県外との商品のやりとり（県際収支）

最終需要部門のうち、県外との取引である「移輸出」「移輸入」に着目することで、各産業の自給率や移輸入への依存度を知ることができます。

なお、「移輸出」とは、国内の他の都道府県への販売である「移出」と国外への販売である「輸出」の合計であり、「移輸入」とは、国内の他の都道府県からの購入である「移入」と国外からの購入である「輸入」の合計です。

（1）移輸出額と移輸入額

県内で生産された財・サービス（県内生産額 17 兆 5,139 億円）のうち、53.4%に当たる 9 兆 1,107 億円は、県外へ移輸出されています。

一方、県内需要のうち、県内の生産だけでまかないきれない分は、県外から移輸入することによって供給を補っていますが、その額は 8 兆 6,457 億円であり、県内需要合計の 50.7%を占めています。

この移輸入率を 1 から減じたものが自給率であり、県内産業全体での自給率は 49.3%となっています。

表5 産業別の県際収支

（百万円）

	移輸出額	移輸入額	県際収支 (出-入)	移輸出率	移輸入率	自給率
農林漁業	209,053	211,485	-2,432	66.1%	66.9%	33.1%
鉱業	25,466	41,429	-15,963	51.6%	84.0%	16.0%
製造業	7,492,451	5,453,882	2,038,569	123.5%	89.9%	10.1%
建設	0	0	0	—	—	—
電力・ガス・水道	0	220,494	-220,494	0.0%	50.4%	49.6%
商業	320,250	697,844	-377,594	21.3%	46.4%	53.6%
金融・保険	58,259	233,894	-175,635	9.5%	38.1%	61.9%
不動産	10,861	54,362	-43,501	1.0%	5.1%	94.9%
運輸・郵便	124,491	261,865	-137,374	16.0%	33.6%	66.4%
情報通信	29,319	358,647	-329,328	4.6%	55.8%	44.2%
公務	0	0	0	—	—	—
サービス	825,255	1,093,889	-268,634	20.2%	26.7%	73.3%
分類不明	15,300	17,936	-2,636	18.4%	21.5%	78.5%
計	9,110,705	8,645,727	464,978	53.4%	50.7%	49.3%

（2）県際収支の特性による産業類型

図9は、縦軸に移輸入率、横軸に移輸出率を取り、県内の各産業（37部門）の分布を示したものです。この図では、各産業を県際収支の特性によって次の4つの類型に分けることができ、県内の需要者との結びつきの強さや、県外への依存の強さなどの傾向を把握することができます。

I 県際取引型 [移輸出率、移輸入率ともに50%以上]

県内よりも県外との取引が中心となっている産業です。

II 移輸入依存型 [移輸出率 50%未満／移輸入率 50%以上]

県内生産によって需要をまかなうことが難しく、その財・サービスの多くを県外から購入している産業です。

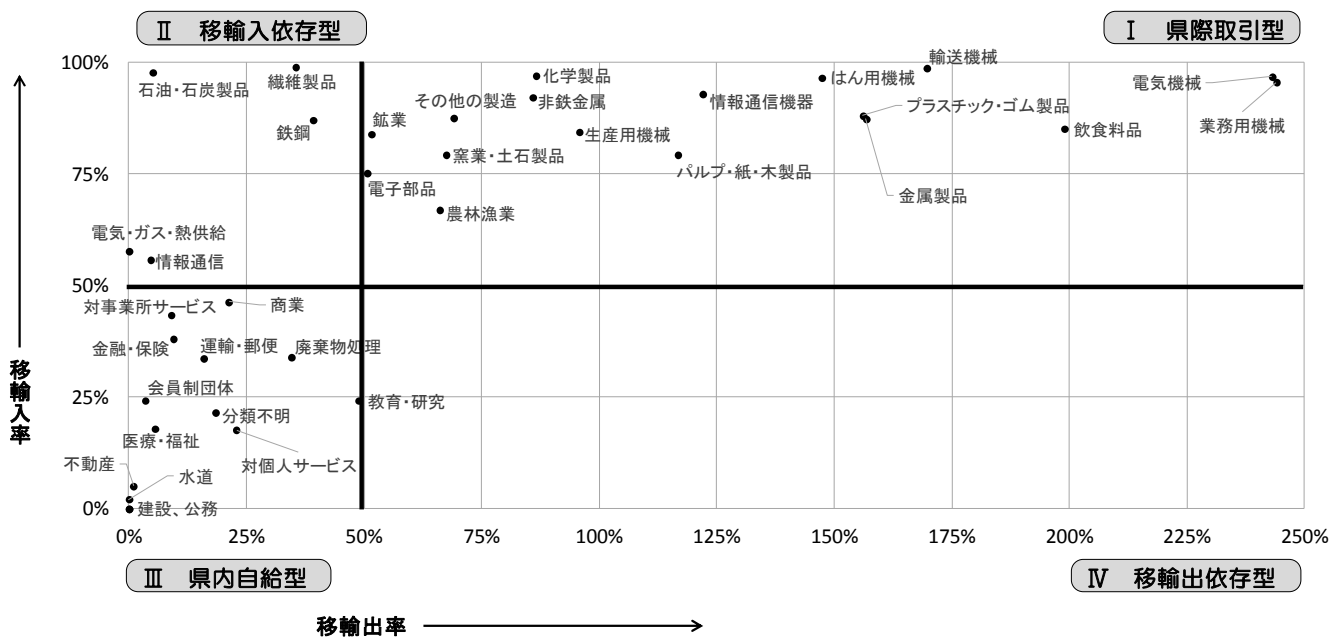
III 県内自給型 [移輸出率 50%未満／移輸入率 50%未満]

県外への販売が少ない一方、県外からの購入も少ない産業であり、地産地消の性格が強い産業です。

IV 移輸出依存型 [移輸出率 50%以上／移輸入率 50%未満]

県内需要に対する供給が十分であり、さらに県外により多くの市場を求めることによって成り立っている産業です。

図9 県際収支による産業の類型

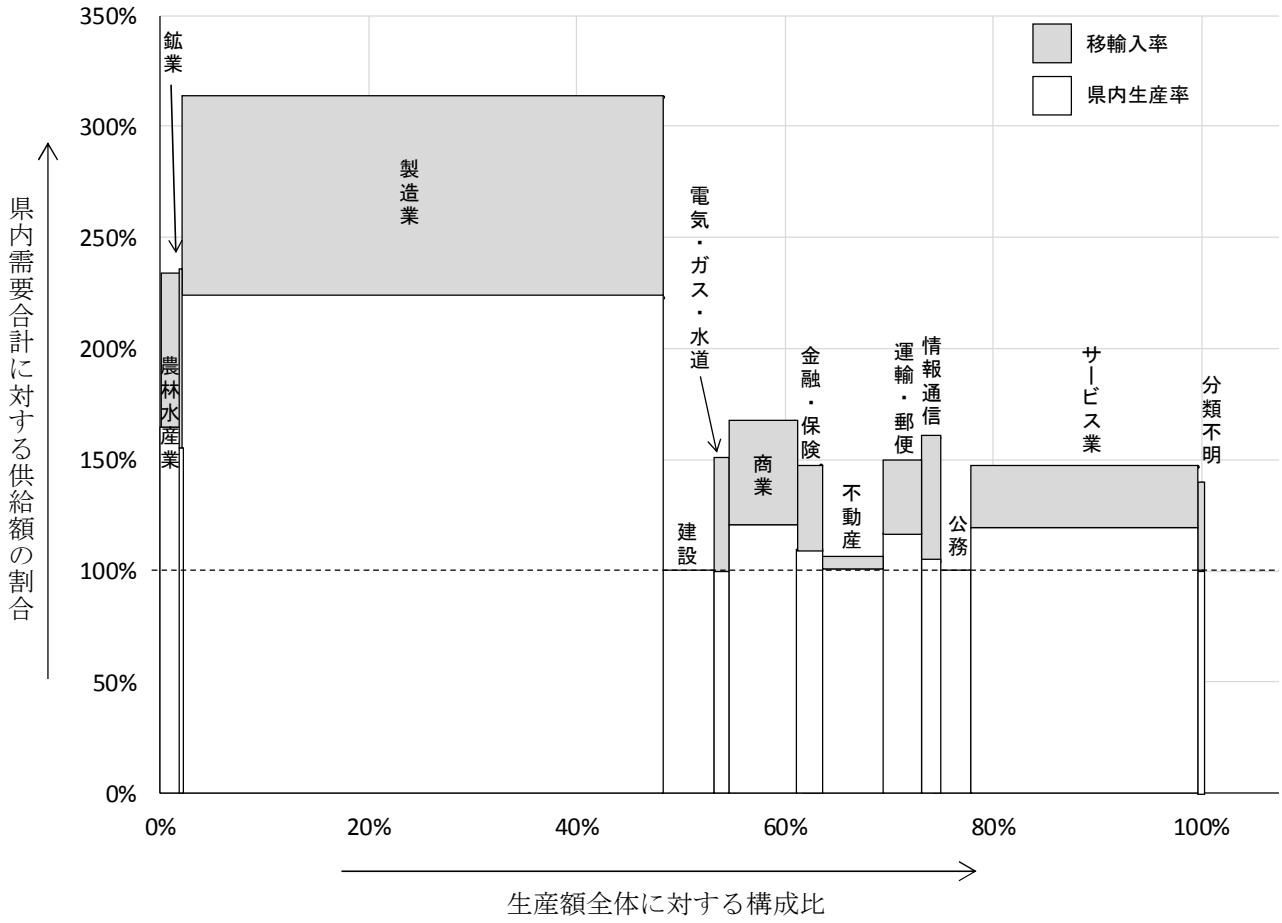


(3) 移輸出の規模と供給力 (スカイライン分析)

県内需要合計に対する供給額の比率を縦軸、県内生産額の構成比を横軸にとった棒グラフを「スカイラインチャート」と呼び、生産額・移輸出額の規模と、県内の需要に対する供給力の大きさを同時に見ることができます。

図 10 において、白地で示した「県内生産率」が 100%のラインを超えている産業は、仮に生産物をすべて県内に販売した場合には、県内自給率 100%となるだけの供給力を有していることを意味します。本県の場合、すべての産業が 100%以上となっています。

図10 県内生産額と移輸出入によるスカイラインチャート



第2節 県内経済の機能

取引基本表からその時点における産業間の取引構造が分かるのに対し、「逆行列係数表」などの各種係数表からは、需要の変化に応じて各産業の生産額等がどのように変化するかという、動的な傾向（産業間の影響の仕方）を知ることができます。

1 生産の誘発

(1) 県内での生産誘発と県外への流出

逆行列係数は、それぞれの産業の最終需要が1単位増加した場合に、県内産業全体の生産の究極的な大きさが何倍になるかを示したものです。平成27(2015)年の開放型逆行列係数表を見ると、この値は全産業平均で1.284860倍であり、平成23(2011)年に比べて0.069697低下しています。

また、県外からの移輸入を反映している「開放型」の逆行列係数と、移輸入を考慮しない「閉鎖型」の逆行列係数の差を見ることで、生産の誘発効果がどの程度県外へ流出しているかを知ることができます。平成27(2015)年は、全産業平均で0.580919であり、31.1%の誘発効果が県外へ流出しています。

表6 逆行列係数(列)

	平成27(2015)年			平成23(2011)年		
	開放型	閉鎖型	県外流出率	開放型	閉鎖型	県外流出率
農林漁業	1.224265	2.120642	42.3%	1.301933	2.142434	39.2%
鉱業	1.426679	2.143736	33.4%	1.553281	2.551117	39.1%
製造業	1.178700	2.286138	48.4%	1.304014	2.547755	48.8%
建設	1.242997	2.092020	40.6%	1.326317	2.216721	40.2%
電力・ガス・水道	1.397890	2.107321	33.7%	1.454011	2.266304	35.8%
商業	1.247553	1.600070	22.0%	1.283208	1.652131	22.3%
金融・保険	1.246929	1.587841	21.5%	1.293279	1.640361	21.2%
不動産	1.121901	1.230074	8.8%	1.160626	1.283803	9.6%
運輸・郵便	1.317654	1.971013	33.1%	1.389162	2.118949	34.4%
情報通信	1.332568	1.835109	27.4%	1.394434	1.878680	25.8%
公務	1.209347	1.516005	20.2%	1.252219	1.587703	21.1%
サービス	1.217068	1.742479	30.2%	1.254564	1.797417	30.2%
分類不明	1.539633	2.022678	23.9%	1.642192	2.274910	27.8%
平均	1.284860	1.865779	31.1%	1.354557	1.996791	32.2%

(2) 相互依存の強さによる産業の類型

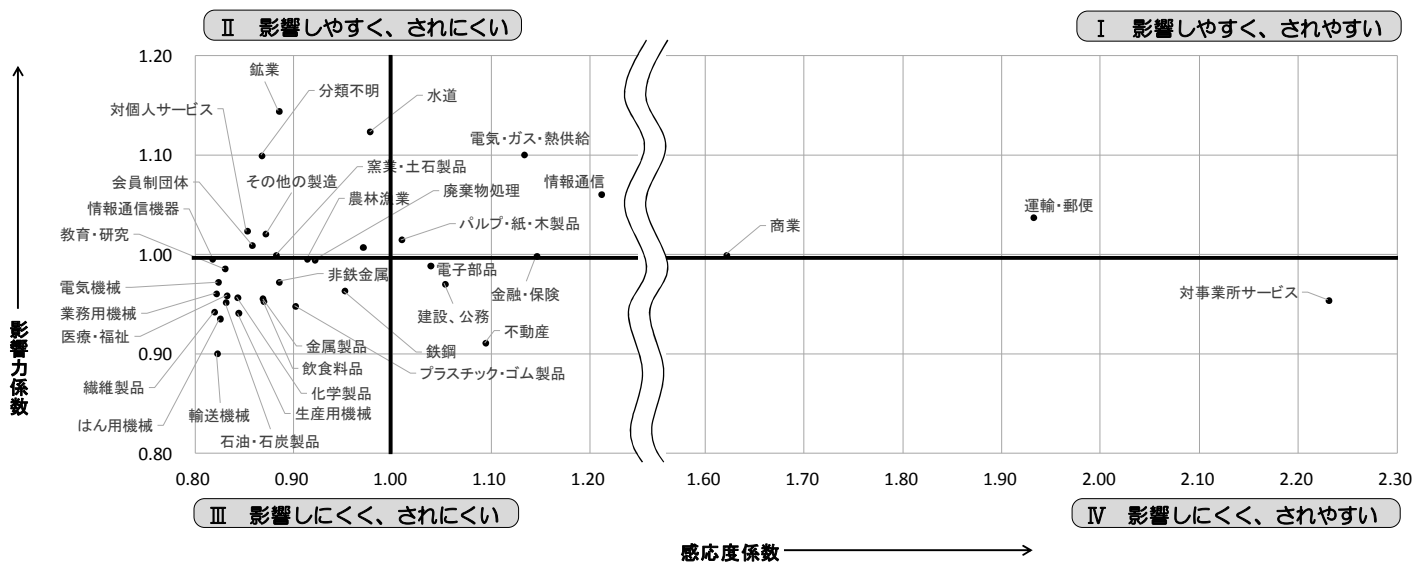
図11は、需要が増加した際の影響の「与えやすさ」を示す「影響力係数」を縦軸に、影響の「受けやすさ」を示す「感応度係数」を横軸に取り、県内の各産業(37部門)の分布を示したものです。この図では、生産の誘発に関する相互依存の度合いによって次の4つの類型に分けることができ、他の産業との結びつきの強弱を知ることができます。

I 他産業に影響を与えやすく、自らも受けやすい〔影響力係数、感応度係数ともに1以上〕

その産業に対する需要が増えた時に他の産業の生産を誘発しやすく、かつ、他の産業に対する需要が増えたときにその産業の生産も誘発されやすいグループです。

- II 他産業に影響を与えやすいが、自らは受けにくい〔影響力係数1以上／感応度係数1未満〕
その産業に対する需要が増えた時に他の産業の生産を誘発しやすいものの、他の産業に対する需要が増えたときにその産業の生産が誘発されにくいグループです。
- III 他産業に影響を与えにくく、自らも受けにくい〔影響力係数1未満／感応度係数1未満〕
その産業に対する需要が増えた時に他の産業の生産を誘発しにくく、かつ、他の産業に対する需要が増えたときにその産業の生産も誘発されにくいグループです。
- IV 他産業に影響を与えにくいが、自らは受けやすい〔影響力係数1未満／感応度係数1以上〕
その産業に対する需要が増えた時に他の産業の生産を誘発しにくいものの、他の産業に対する需要が増えたときにその産業の生産が誘発されやすいグループです。

図11 相互依存の強さによる産業の類型

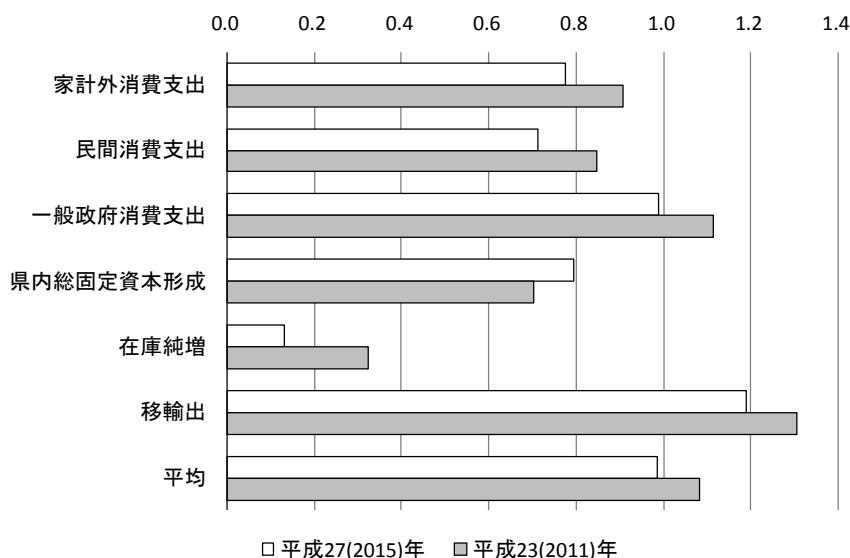


(3) 誘発係数と誘発依存度

生産誘発の影響力を、「最終需要部門」の各項目（民間消費支出や県内総固定資本形成など）について示したものが「最終需要項目別生産誘発係数」です。これを見ると、県内経済に対しどういった需要が強い影響力を有しているかを知ることができます。

図12のとおり、生産誘発係数が最も大きいのは移輸出であり、本県の生産は県外からの需要による影響が最も強いことが分かります。

図12 最終需要項目別の生産誘発係数(13部門)



また、生産者側から見て、生産の増減がどの需要項目にどれだけ依存しているかの割合を示したものが「最終需要項目別生産誘発依存度」であり、これを見ると、やはり移輸出への依存が最も大きいことが分かります。

図13 最終需要項目別の生産誘発依存度(13部門での全産業平均)

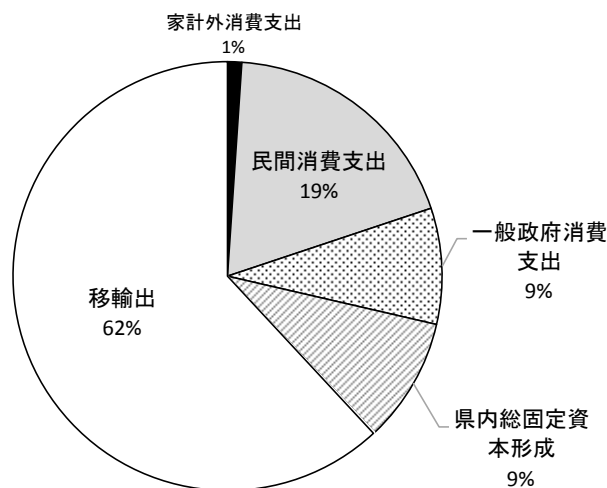
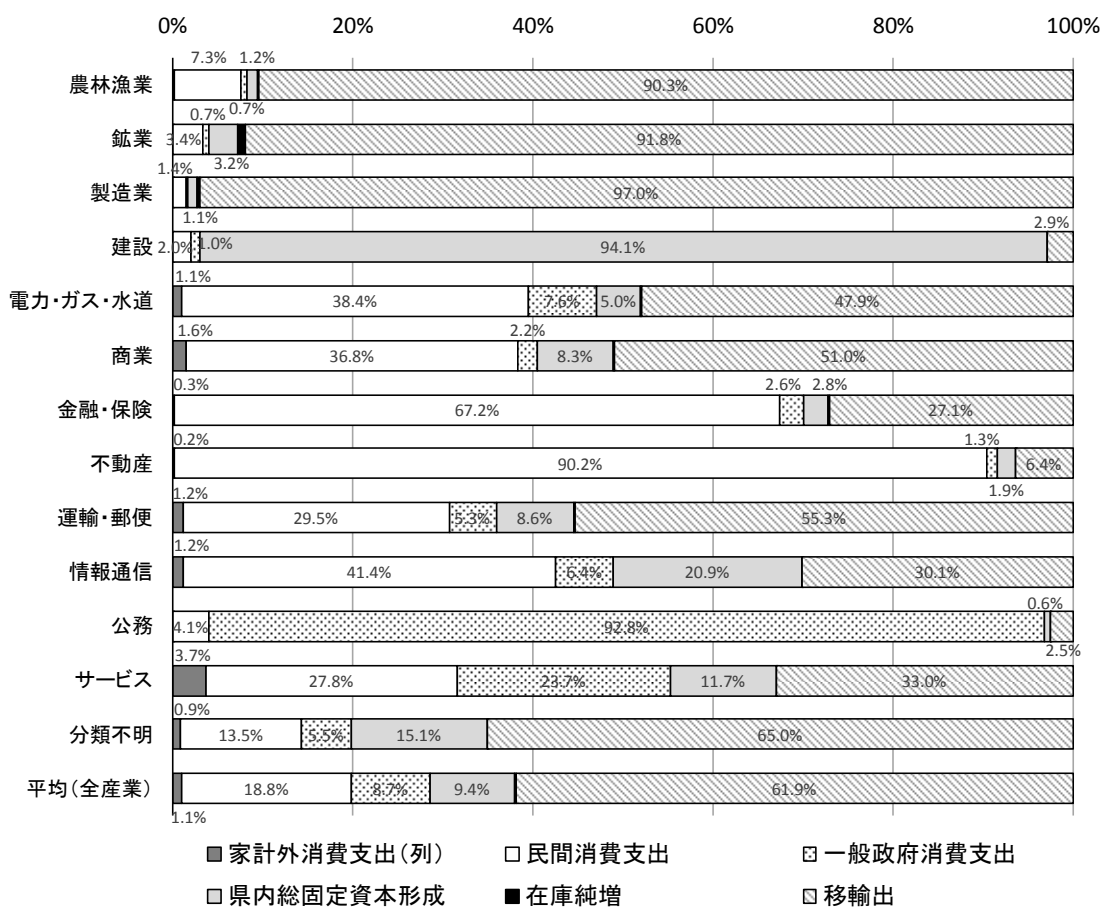


図14 産業別、最終需要項目別の生産誘発依存度



なお、これら最終需要項目による影響を、「粗付加価値額」の誘発について示したものが「粗付加価値誘発係数」「粗付加価値誘発依存度」、「移輸入額」の誘発について示したものが「移輸入誘発係数」「移輸入誘発依存度」であり、それぞれ図15～図18のとおりです。

図15 最終需要項目別の粗付加価値誘発係数(13部門)

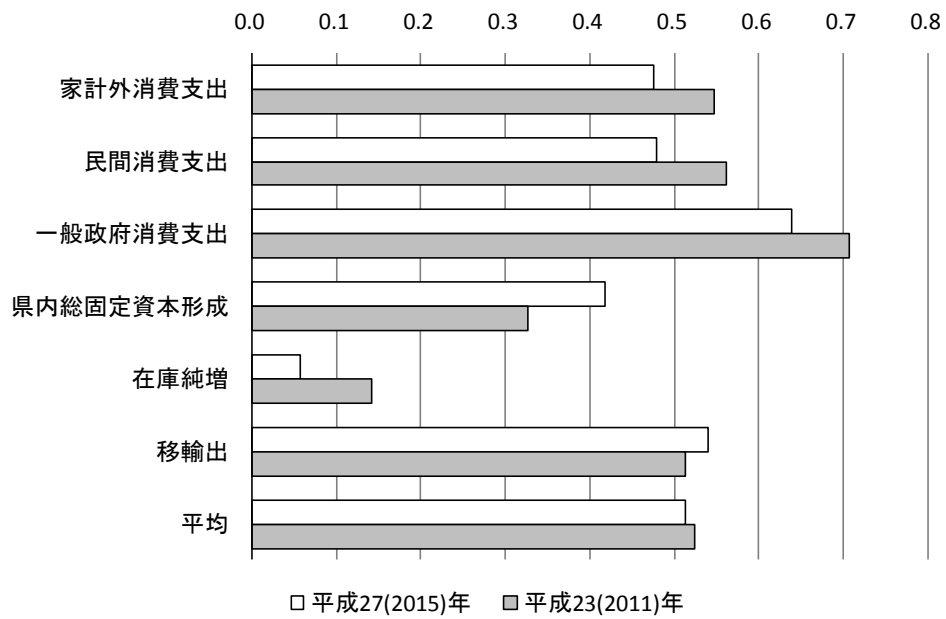


図16 最終需要項目別の粗付加価値誘発依存度(13部門での全産業平均)

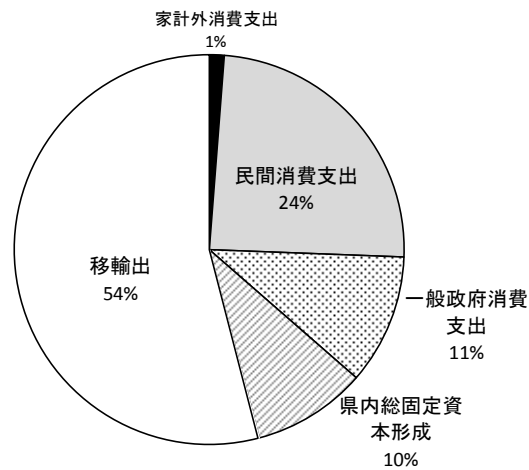


図17 最終需要項目別の移輸入誘発係数(13部門)

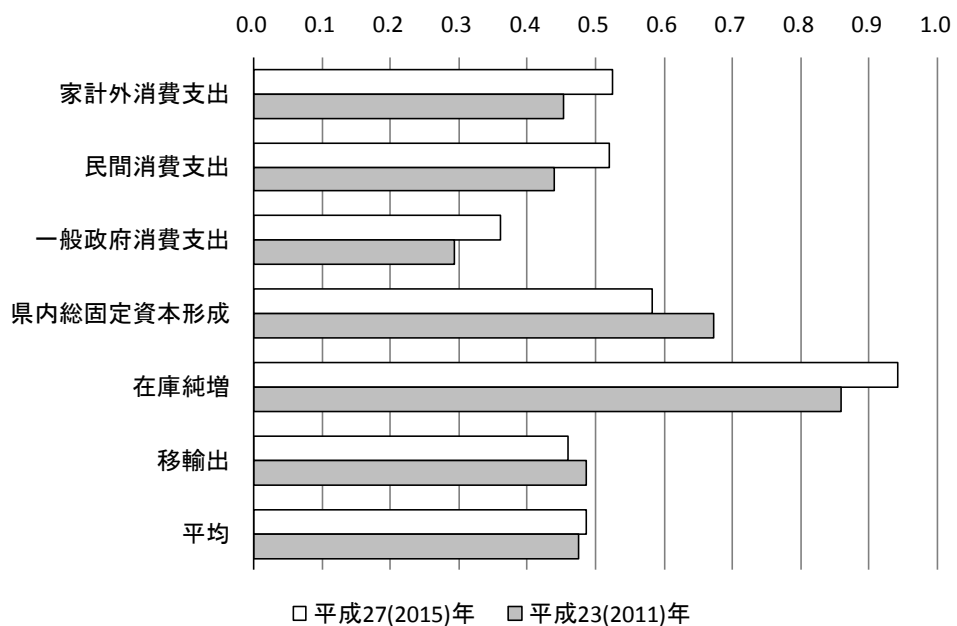
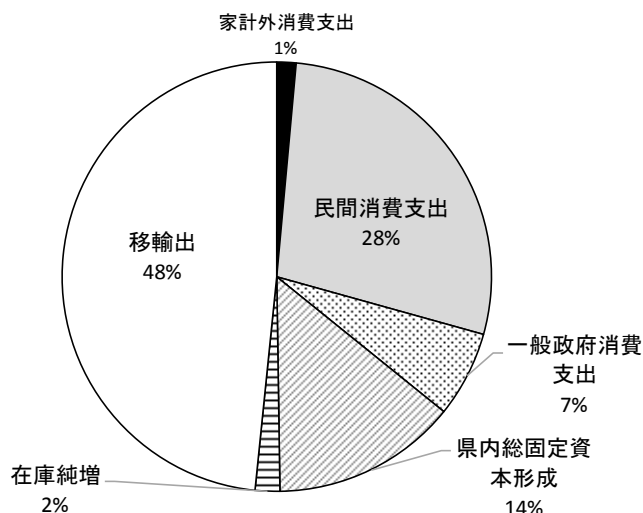


図18 最終需要項目別の移輸入誘発依存度(13部門での全産業平均)

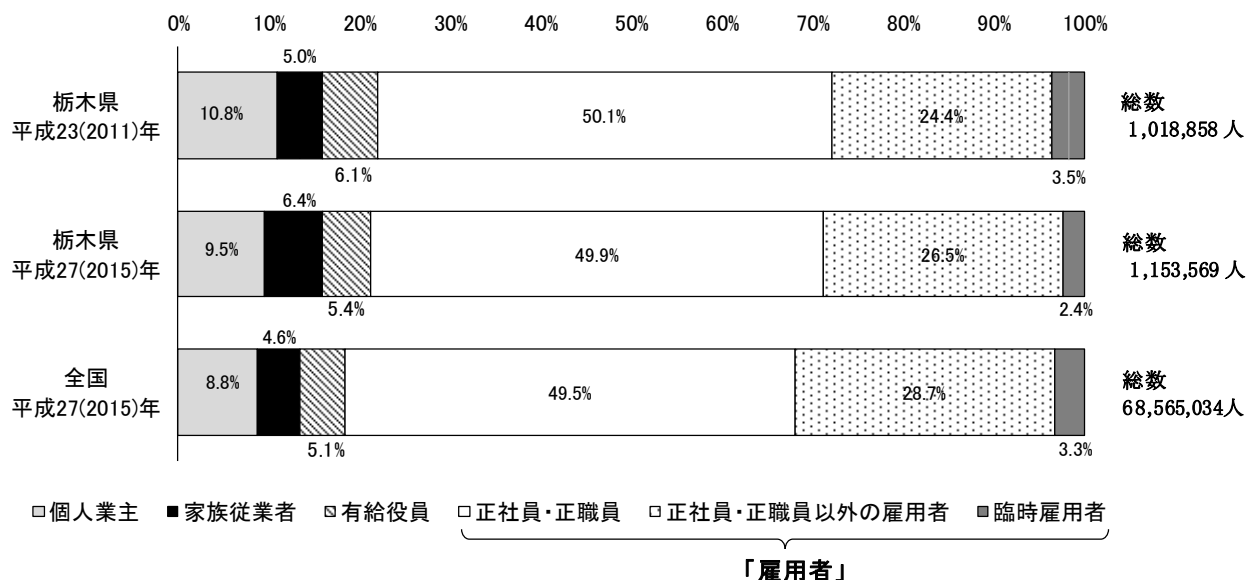


2 就業・雇用の誘発

産業連関表では、就業・雇用に関する統計表を「付帯表」として作成しています。

このうち「雇量表」では、産業別、従業上の地位別の県内就業者数を示しており、これを比率で示すと図19のとおりとなります。なお、付帯表で「雇業者」という場合は、このうち「正社員・正職員」「正社員・正職員以外の雇業者」「臨時雇業者」の合計を指します。

図19 従業上の地位別就業者比率(全産業)



「就業係数」「雇用係数」は、1単位当たりの生産額に対し、労働力がどれだけ必要になるかの割合を示したものであり、生産額百万円当たりに必要な就業者数・雇業者数を意味します。

この係数は、一般に、労働集約型（生産額に対して人件費の割合が高く、固定資本などの割合が低い）の産業では高くなり、資本集約型（生産額に対して人件費の割合が低く、固定資本などの割合が高い）の産業では低くなります。また、農林漁業のように、就業者の多くが個人事業主

や家族従事者である産業では、就業係数と雇用係数の差が大きくなります。

例えば、平成 27(2015)年の就業係数を見ると、最も高い産業が農林漁業で 0.300984、次いで繊維製品 0.181002、対個人サービス 0.152589 となっています。

図20 就業係数・雇用係数(37部門)

(人/百万円)

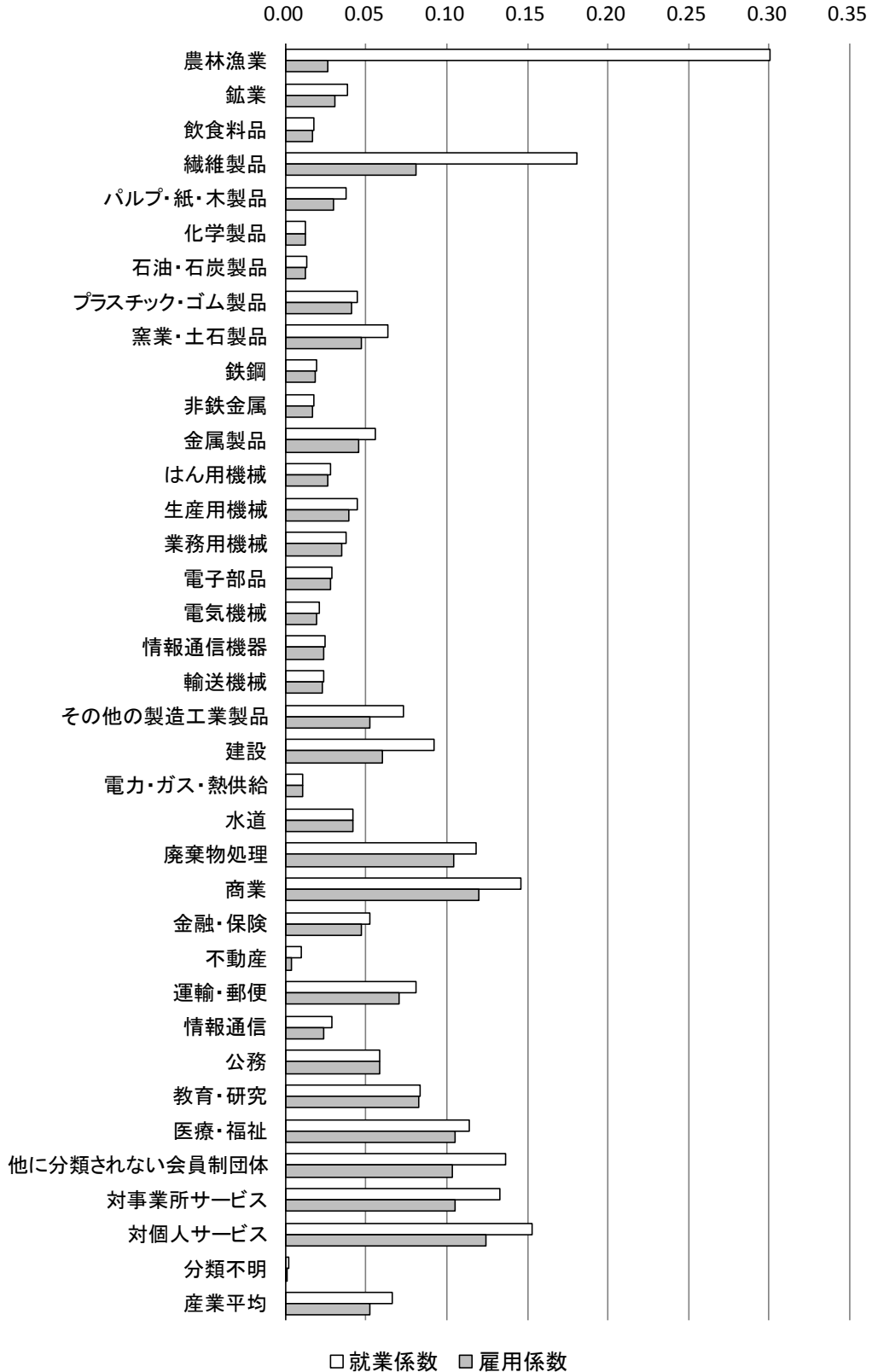


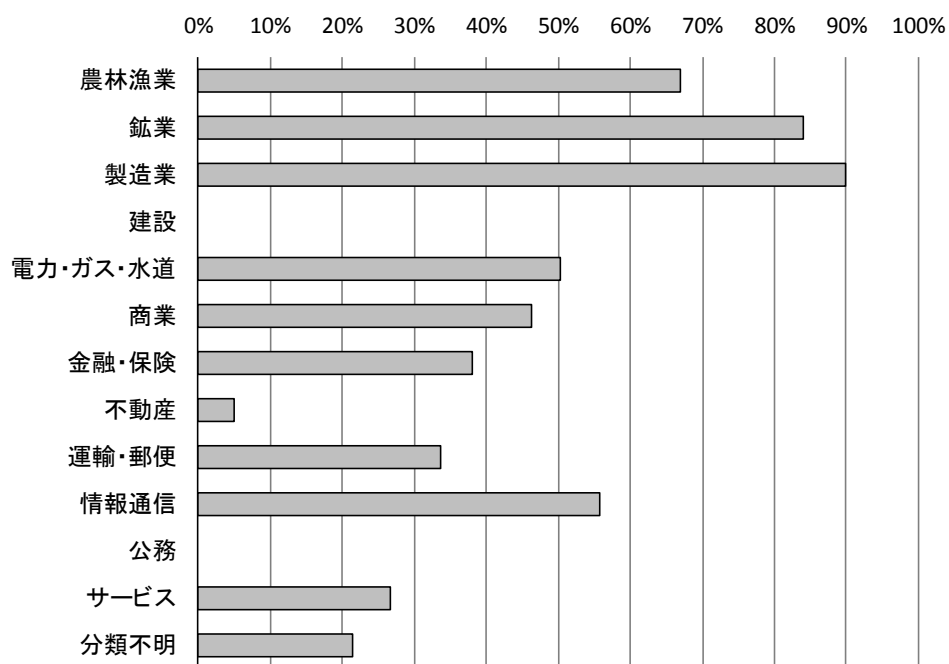
表7は、その産業の百万円の需要増加に対して、全産業で最終的にどれだけ就業者・雇用者が増加するかを示す「就業誘発係数」「雇用誘発係数」です。これらの係数は、県外からの移輸入を反映している「開放型」の係数と、移輸入を考慮しない「閉鎖型」の係数との差を見ることで、就業・雇用の誘発効果がどの程度県外へ流出しているかを知ることができます。

県外からの移輸入が多い産業では、県内で需要が発生しても、それに伴う就業・雇用は、多くが県外で誘発されることになるため、流出率が高くなります。平成27(2015)年の就業誘発係数に基づく流出率を見ると、高い順に、製造業(89.9%)、鉱業(84.0%)、農林漁業(66.9%)となっています。

表7 就業(雇用)誘発係数と県外流出率

	就業誘発係数			雇用誘発係数		
	開放型	閉鎖型	県外流出率	開放型	閉鎖型	県外流出率
農林漁業	0.109382	0.330127	66.9%	0.013448	0.040587	66.9%
鉱業	0.011415	0.071315	84.0%	0.009529	0.059532	84.0%
製造業	0.004523	0.044617	89.9%	0.003754	0.037029	89.9%
建設	0.113629	0.113629	0.0%	0.078012	0.078012	0.0%
電力・ガス・水道	0.025584	0.051559	50.4%	0.023167	0.046688	50.4%
商業	0.088335	0.164655	46.4%	0.073053	0.136168	46.4%
金融・保険	0.044788	0.072356	38.1%	0.039465	0.063757	38.1%
不動産	0.015763	0.016602	5.1%	0.009182	0.009671	5.1%
運輸・郵便	0.072290	0.108911	33.6%	0.062921	0.094795	33.6%
情報通信	0.024125	0.054579	55.8%	0.020065	0.045392	55.8%
公務	0.077099	0.077099	0.0%	0.074277	0.074277	0.0%
サービス	0.099862	0.136309	26.7%	0.086479	0.118043	26.7%
分類不明	0.029675	0.037808	21.5%	0.027024	0.034431	21.5%

図21 就業(雇用)誘発の県外への流出率



※推計方法の関係上、就業誘発係数の流出率と雇用誘発係数の流出率は同じ値となります。

第4章 経済波及効果の分析

第4章 経済波及効果の分析

1 目的

産業連関表の重要な用途として、「経済波及効果」の分析があります。

特定の事業などにより、ある産業に対して需要が生じた場合、その需要を満たすために生産活動が行われると、原材料等の取引を通じて関連する他の産業にも需要が発生します。また、生産活動によって生じた雇用者所得は、消費支出となって新たな需要を生み、これによってさらなる生産や雇用が誘発されます。

このように、ある経済活動の影響が地域内の経済全体に及んでいくことを「経済波及効果」と呼んでおり、経済波及効果の分析は、特定の経済活動による影響の予測や、公共事業などについての経済面からの評価に役立てることができます。

経済波及効果の分析に当たっては、投入係数や逆行列係数などを使用する必要があるため、産業連関表の利用が不可欠となります。

2 分析方法

(1) 基本的な考え方

経済波及効果は、例えば公共工事やイベントなど、特定の事業を対象として、それによって誘発されると考えられる生産額、付加価値額、雇用者所得額、就業者数などによって測定します。

このうち最も基本となる生産額の誘発には主として次の3つがあり、これらの具体的な額を推計して合算するのが経済波及効果分析の基本的な考え方です。

ア その事業などの直接的な消費、投資によって誘発される生産額【直接効果】

イ アで誘発された生産の中間投入（原材料の投入など）に伴い、関連産業において誘発される生産額【間接効果①】

ウ ア及びイで誘発された生産によって増加した雇用者所得が家計から支出され、民間消費支出が増加することによって誘発される生産額【間接効果②】

実際には、イとウによって引き起こされる生産にも中間投入や雇用者所得の増加が伴うため、さらなる生産が誘発され、これが何度も繰り返されていくことになります。

ただし、その誘発額は繰り返される度に小さくなっていくため、徐々に逓減していきます、最終的にはゼロになります。

産業連関表を用いた経済波及効果の分析では、このゼロになるまでの全ての生産誘発額を推計することが可能ですが、ゼロになるまでの推計はかなり手間がかかる上、数値も非常に小さくなっていくため、便宜上、一定の段階までの分析にとどめることが多いです。

図1 経済波及効果のイメージ

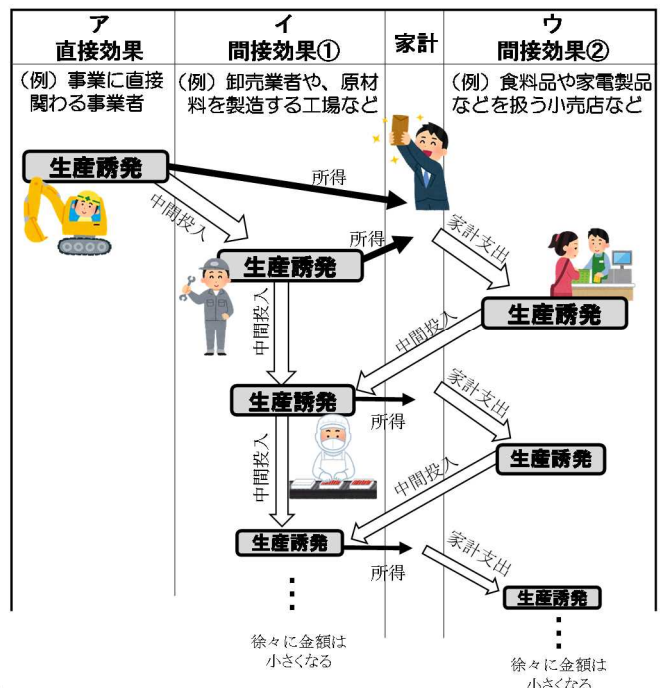


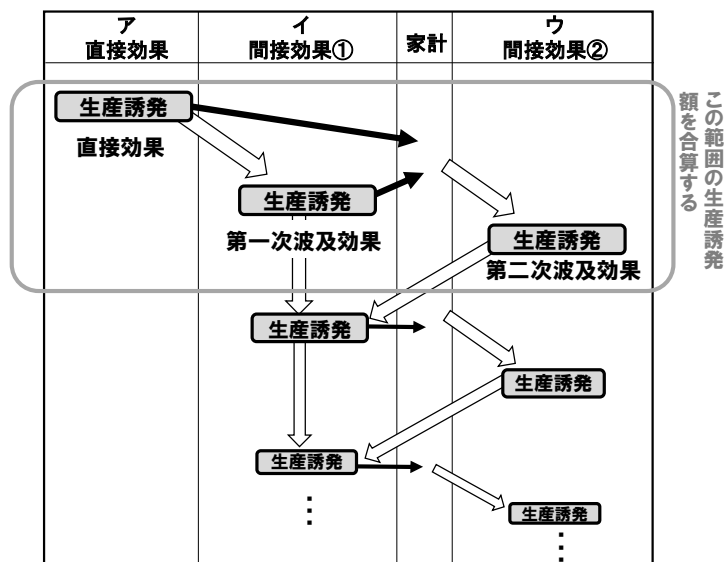
図2 経済波及効果分析の範囲

県では通常、次の範囲までを経済波及効果として分析対象にし、基本的には県内経済に対する効果のみを分析しています。

- ・ 直接効果 (ア)
- ・ 最初の間接効果①
(イの1巡目 = 第一次波及効果)
- ・ 最初の間接効果②
(ウの1巡目 = 第二次波及効果)

このため、以下では、第二次波及効果までの県内への波及効果分析を行う想定で、分析方法を解説します。

なお、生産誘発額が明らかになると、これに附随して、誘発される付加価値額（生産額のうち就業者の所得や企業の利潤に回される額）や雇用者所得額、就業者数も推計することができます。経済波及効果の分析とは、これらを総合的に把握、評価することを言います。



(2) 分析に必要な数値

分析を行うに当たっては、原則、初期値として次の①～④の数値が必要となります。このうち①は必須ですが、②及び③については、全国産業連関表または栃木県産業連関表の数値を利用して算出することもできます。また、④は総務省の家計調査報告書により地区別、調査対象都市別に公表されており、それを利用することができます。

① 分析の対象とする事業などの実施により購入（消費）される、各部門（産業）ごとの財・サービスの額

→ これは、例えば当該事業の決算書などにより、何に対していくら支払ったかを明らかにし、その額を産業連関表の部門に振り分けて整理します。イベントや観光事業などによる集客の経済効果を分析したい場合は、アンケートなどの実態調査により、来場者による消費支出額や用途をある程度把握しておく必要があります。

② ①において購入（消費）された財・サービスの「生産者価格」、またはマージン率

→ 通常、財・サービスを購入した際の価格は「購入者価格」であり、小売業者や運輸業者の利潤である商業マージン、運輸マージンが含まれています。産業連関表の数値は全て、これらのマージンを除いた「生産者価格」に基づき推計しているため、価格を「生産者価格」に戻した上で分析を行う必要があります。

具体的な金額が分からない場合は、当該商品に関する一般的なマージン率を用いてマージン額を算出し、それを差し引くという方法でも差し支えありません。

なお、総務省が発行する「平成 27 年(2015 年)産業連関表」の取引基本表（購入者価格表）に記載されている「商業マージン」「貨物運賃」「需要合計」から各部門ごとのマージン率を算出することもできます。

③ ①において購入（消費）された財・サービスのうち、県内から調達された額、または率

→ 購入された財・サービスには、県外からの移入によるものも含まれている場合が

あり、それらは、県内への経済効果ではありません。このため、「県内からの調達」の額を抽出する必要があります。

具体的な金額が分からない場合は、当該商品に関する一般的な移輸入率を用いて移輸入額を算出し、それを差し引くという方法でも差し支えありません。

産業連関表には、各部門ごとの総生産額と移入額とが記載されているため、これを基に移輸入率や自給率を算出することもできます。

④ 家計における、所得額に対する消費額の比率

→ 生産誘発によって雇用者所得が増加しても、家計においてその全額が支出されるわけではありません。所得の一部は貯蓄などに回されるため、家計支出による生産誘発を知るためには、雇用者所得に、家計における所得額に対する消費額の比率を乗じる必要があります。これを「消費転換比率」あるいは「平均消費性向」といい、家計調査などの統計から得ることができます。

(3) 分析の手順と各表の使用方法

経済波及効果は、次のA～Cの手順により得られた生産誘発額、付加価値額、雇用者所得、就業者数を合計することで算出します。使用する表は「取引基本表」「投入係数表」「逆行列係数表」「就業（雇用）誘発係数表」であり、いずれも計算は部門（行部門）ごとに分けて行います。

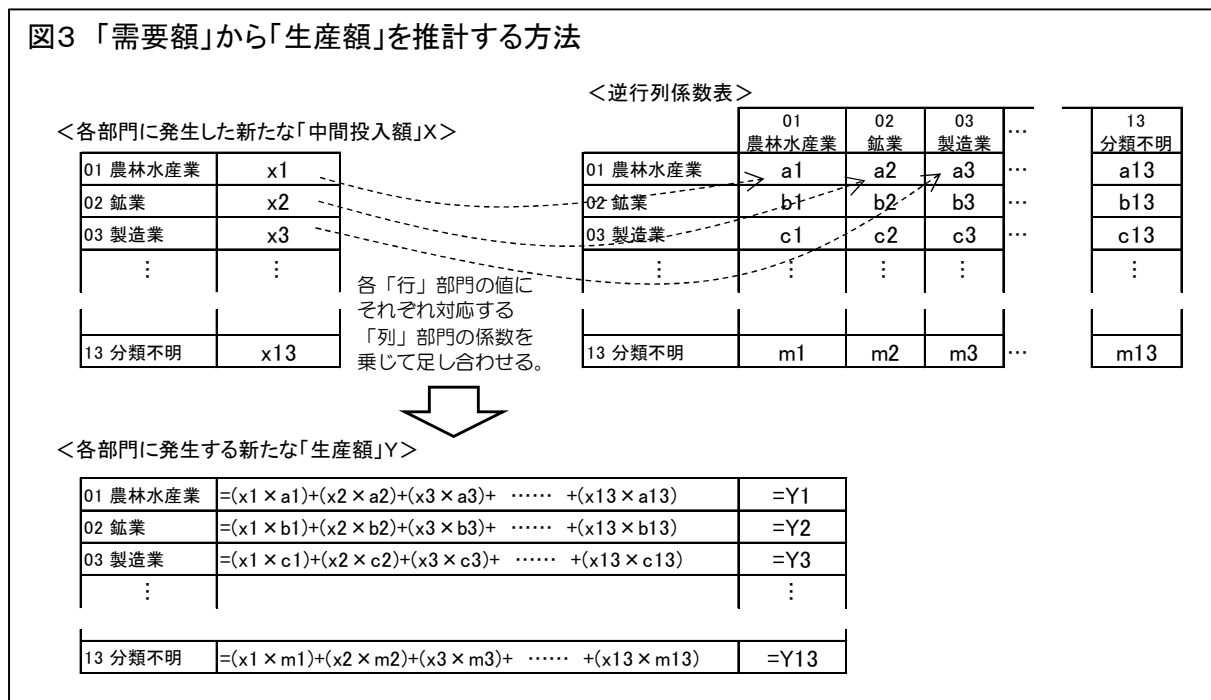
A 直接効果

- 直接効果による生産誘発額は、(2) ①～③により把握した各部門ごとの「生産者価格による県内需要（調達）額」を合算することで得られます。
- 得られた部門ごとの生産誘発額に、粗付加価値率（「投入係数表」の「96 粗付加価値部門計」の値）を乗じることで粗付加価値を、雇用者所得率（同「91 雇用者所得」）を乗じることで雇用者所得を算出します。
- また、生産額に「就業誘発係数表」の就業誘発係数を乗じて、部門ごとの誘発就業者数を算出します。

B 第一次波及効果

- 次に、Aにおいて誘発された各部門生産活動（直接効果）のために必要となる中間投入額を明らかにします。これは、まずAで算出した各部門の生産誘発額に対し、「投入係数表」の内生各部門の値（投入係数）を乗じることで、中間投入額を算出します。このとき、いくつかの部門にわたって中間投入額が出てくるため、それらは全て部門ごとに合算します。
なお、この中間投入額についても、(2) ③と同様、自給率（移輸入率を1から減じたもの）を乗じるなどして、県内からの調達額に換算しておく必要があります。
- 合算した部門ごとの中間投入額は、新たな「需要」であるため、この需要増に対し、各部門の生産がどれだけ増加するかを算出します。これは、部門ごとの中間投入額に対し、「逆行列係数表」の該当する「列部門」における値（逆行列係数）を乗じて合算するという作業を、それぞれ逆行列係数表の「行部門」ごとに行う必要があります（図3を参照）。

図3 「需要額」から「生産額」を推計する方法



- この計算により得られた生産額の合計（図3ではY1～Y13の合計）が、第一次波及効果による生産誘発額となります。
- Aと同様、得られた部門ごとの生産誘発額に、粗付加価値率を乗じることで粗付加価値を、雇用者所得率を乗じることで雇用者所得を「就業誘発係数表」の就業誘発係数を乗じることで誘発就業者数を算出します。

C 第二次波及効果

- 第二次波及効果は、A及びBの結果増加する「民間消費支出」による生産誘発額を推計するため、まずA及びBにおいて算出した「雇用者所得」の増加分を足し合わせます。
- 増加した雇用者所得に対し、民間最終消費支出の内訳比率を乗じて、家計支出の増加によって各部門にもたらされる需要増加額を把握します。この内訳比率は、「取引基本表」の「72 民間消費支出」における各行部門の値を、合計（「70 内生部門計」）で除することにより得られます。
- これによって得られた各部門の需要増加額に対し、Bと同様、「逆行列係数表」の該当列部門の値（逆行列係数）を乗じて合算し、部門ごとの「生産増加額」を算出します。これが第二次波及効果による生産誘発額です。
- A・Bと同様、得られた部門ごとの生産誘発額に、粗付加価値率を乗じることで粗付加価値を、雇用者所得率を乗じることで雇用者所得を「就業誘発係数表」の就業誘発係数を乗じることで誘発就業者数を算出します。

3 分析の前提条件と注意事項

産業連関表は、地域内の経済活動を一定の条件下で単純化し、推計したものであるため、これを用いて経済分析を行う場合は、その前提となっている条件や数値の性質に留意する必要があります。経済分析に当たっては、次の点に注意してください。

(1) 分析の前提条件

- 産業連関分析では、全ての「生産」は「最終需要」を満たすために行われると考えます。
- 1つの生産物は1つの生産部門（産業）から供給されるものとします。
- 各部門が生産に当たって使用する原材料等の投入量は、その生産量に単純比例する（生産規模による費用効率の相異などは反映しない）ものと想定しています。
- 分析の前提となる経済情勢（物価や産業間の依存関係）は、平成27(2015)年当時のものです（技術革新等による費用の低減なども反映されません）。
- 生産を行う上での各種の制約（ボトルネック）は、一切無いものとします。
（例えば、需要が増加すれば、県内での原材料調達に間に合わなくなり、移輸入以上に県外から原材料を調達することも考えられますが、産業連関表では県内の原材料調達率は（移輸入率）は一定として分析を行います。）
- 需要の増加には全て生産増で対応し、必ず販売されるという前提であり、在庫の取り崩しや移輸入品の増加等による波及の中断は想定していません。したがって、生産波及は中断することなく最後まで波及すると仮定します。
- 雇用者誘発効果については、労働力需要には新規雇用で対応することを前提としており、超過勤務による対応などは想定していません。

(2) 注意事項

- 正しい分析結果を得るためには、分析の出発点となる需要額等について、分析の前提条件などに沿った適切なデータをそろえることが必要です。
- 産業連関表を使って経済波及効果を分析する場合、その前提として、どの産業部門にどれだけ需要が増加したか把握（推計）する必要があります。したがって、それらが把握（推計）できない場合（例：用途の特定ができない補助金）や、金銭に換算できない活動は、分析の対象にできません。
- 分析は理論上のものであり、分析した波及効果の結果を検証することはできません。
- 波及効果が達成される時期は不明です。
- 栃木県産業連関表は栃木県内の経済活動を基に作成されているので、県内に財やサービスの需要増加があっても、それらの全てが県外企業から供給されているような場合は、本書を用いた経済波及効果分析は適しません。

参考 経済波及効果の分析例

以下は、産業連関表を用いた経済波及効果の分析の流れを、具体例を用いて示したものです。

この事例では、各種係数や比率は平成 27(2015)年栃木県産業連関表の 37 部門表を用い、消費転換比率（平均消費性向）については、平成 30 年家計調査報告における宇都宮市（二人以上の勤労世帯）の値を用いています。なお、ここでは、粗付加価値、雇用者所得、就業（雇用）の誘発についての分析は省略します。

〔事例〕 100 億円の公共工事が行われ、工事は全て栃木県内の建設業者に発注された場合、栃木県内に対する経済波及効果はいくらになるか。

〔手順 1〕 工事による県内需要額の算出 = 直接効果

最初の投資額である工事費用に「県内自給率」を乗じます。建設業は移輸入が 0 であるため、自給率は 100% であり、直接効果としての生産誘発額は 100 億円となります。したがって『**直接効果**』は 100 億円です。

〔手順 2〕 中間投入額の算出

直接の生産誘発額（100 億）に、「投入係数」を乗じます。係数は、投入係数表における列部門「41 建設」の各行の値です。これにより、行部門ごとの中間投入額が算出できます。その合計は 54 億円となりました。

〔手順 3〕 中間投入による県内需要額の算出

〔手順 2〕で算出した中間投入額に、それぞれの部門ごとの「県内自給率」を乗じ、部門ごとの県内での需要額を算出します。県内需要額の合計は 20 億円となりました。

〔手順 4〕 中間投入による生産誘発額の算出 = 第一次波及効果

〔手順 3〕で算出した部門ごとの県内需要額に、「逆行列係数（開放型）」を乗じます。これは、図 3 に示したとおり、「行部門」の各需要額に、「列部門」の逆行列係数を乗じて足し合わせる方法になります。その結果、各部門における生産誘発額の合計は 25 億円となりました。したがって『**第一次波及効果**』は 25 億円です。

〔手順 5〕 雇用者所得額の算出

上記『**直接効果**』『**第一次波及効果**』それぞれの額に「雇用者所得率」を乗じて合計します。この値が、これらの生産誘発によって増加する雇用者の所得額であり、その合計は 43 億円となりました。

〔手順 6〕 消費支出額の算出

〔手順 5〕により得られた雇用者所得の増加額に、「消費転換比率」を乗じます。平成 30(2018)年の宇都宮市における消費転換比率は 74.3% であるため、これに乗じると消費支出額の合計は 32 億円となります。さらに、この額に産業連関表から得られる「消費支出の内訳比率」を乗じることによって、部門ごとの消費支出額を算出します。

〔手順 7〕 消費支出による県内需要額の算出

〔手順 6〕により得られた部門ごとの消費支出額に、それぞれの部門における「県内自給率」を乗じ、県内需要額を算出します。県内需要額の合計は 19 億円となりました。

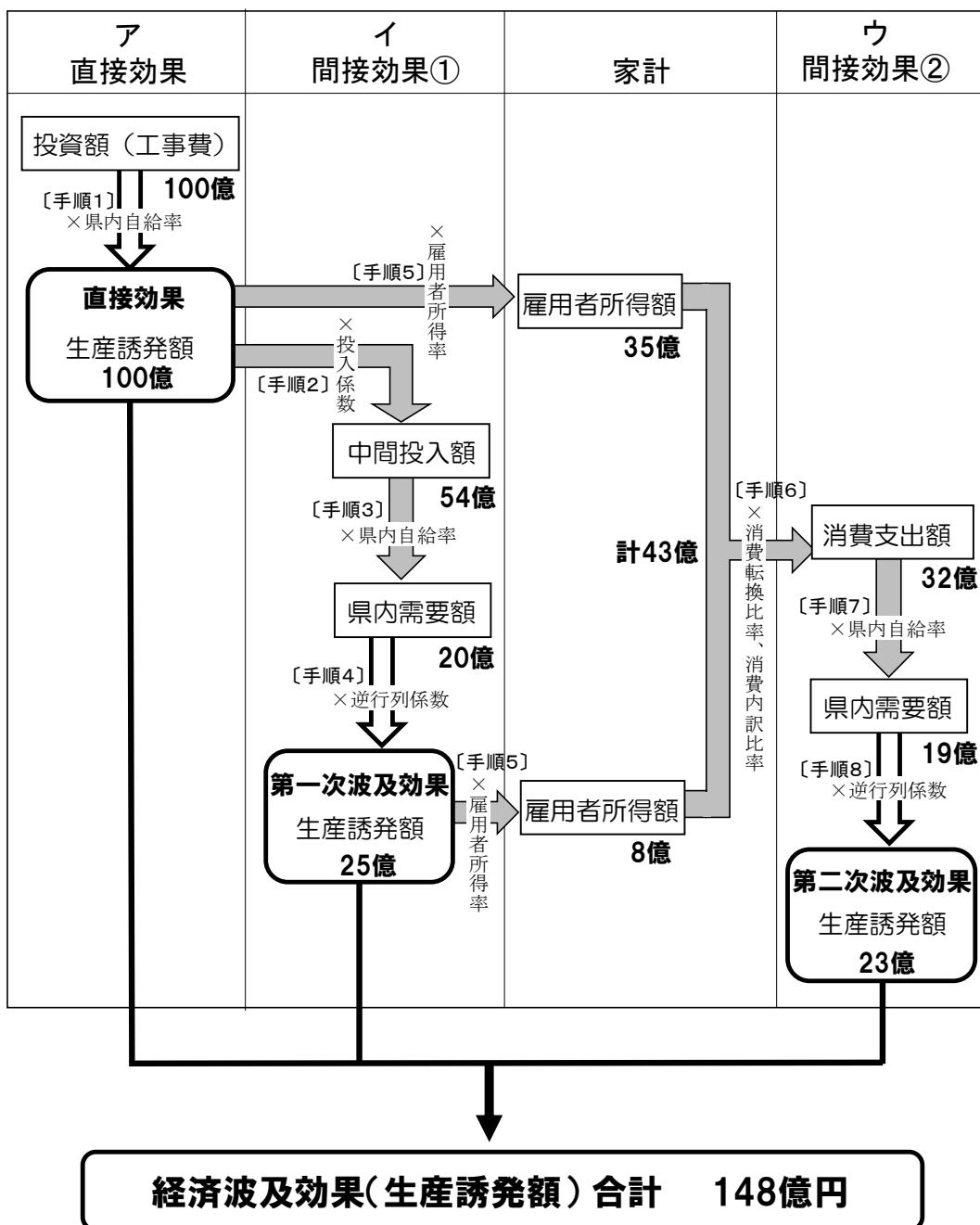
〔手順8〕消費支出による生産誘発額の算出 = 第二次波及効果

〔手順7〕により得られた県内需要額に、「逆行列係数（開放型）」を乗じます。計算方法は〔手順4〕と同様です。その結果、各部門における生産誘発額の合計は23億となりました。したがって『第二次波及効果』は23億円です。

〔手順9〕各経済効果の合計 = 経済波及効果(合計)

ここまでに得られた『直接効果』『第一次波及効果』『第二次波及効果』の額を合計します。その結果は100億円+25億円+23億円=148億円となり、『この公共工事による栃木県内への経済波及効果』は148億円ということになります。

図4 公共工事100億円が県内に及ぼす経済波及効果の流れ



第5章 統計表

1 13 部門分類表

- (1) 取引基本表（生産者価格評価表）
- (2) 投入係数表
- (3) 開放型逆行列係数表
- (4) 閉鎖型逆行列係数表
- (5) 最終需要項目別生産誘発額表
- (6) 最終需要項目別生産誘発係数表
- (7) 最終需要項目別生産誘発依存度表
- (8) 最終需要項目別粗付加価値誘発額表
- (9) 最終需要項目別粗付加価値誘発係数表
- (10) 最終需要項目別粗付加価値誘発依存度表
- (11) 最終需要項目別移輸入誘発額表
- (12) 最終需要項目別移輸入誘発係数表
- (13) 最終需要項目別移輸入誘発依存度表

※金額はすべて百万円単位で表示しています。

1-(1) 取引基本表 (13部門 生産者価格評価表)

	01	02	03	04	05	06	07	08	09
	農林漁業	鉱業	製造業	建設	電力・ガス・水道	商業	金融・保険	不動産	運輸・郵便
01 農 林 漁 業	41,113	1	185,029	936	0	184	0	2	0
02 鉱 業	7	56	24,614	5,849	17,019	4	0	0	2
03 製 造 業	71,066	3,195	3,420,516	245,030	10,456	38,280	12,933	2,076	100,273
04 建 設	1,098	106	13,829	522	4,124	3,485	1,138	9,522	4,280
05 電 力 ・ ガ ス ・ 水 道	3,370	1,099	142,021	3,338	24,198	35,645	2,936	3,367	7,651
06 商 業	20,423	840	387,491	47,556	2,382	11,960	2,362	1,124	27,758
07 金 融 ・ 保 険	1,771	1,527	57,375	11,370	4,444	18,298	17,597	77,922	14,021
08 不 動 産	367	190	15,588	3,792	1,742	28,496	6,636	24,200	10,223
09 運 輸 ・ 郵 便	20,536	10,419	208,769	44,124	5,874	70,604	17,382	2,973	46,117
10 情 報 通 信	1,078	178	54,372	7,108	5,591	44,305	25,651	2,508	5,236
11 公 務	0	0	0	0	0	0	0	0	0
12 サ ー ビ ス	6,839	1,358	303,161	85,855	47,562	107,001	53,781	21,564	102,658
13 分 類 不 明	1,152	475	31,949	12,253	1,366	8,101	2,254	1,195	4,884
70 内 生 部 門 計	168,820	19,444	4,844,714	467,733	124,758	366,363	142,670	146,453	323,103
71 家計外消費支出(行)	794	1,741	97,871	18,285	5,237	24,328	13,437	2,873	8,194
91 雇 用 者 所 得	29,176	7,514	1,283,081	308,648	36,993	457,353	140,749	42,095	194,335
92 営 業 余 剰	81,871	219	397,954	18,607	-61,136	132,292	106,697	433,891	38,134
93 資 本 減 耗 引 当	55,300	2,830	821,808	34,120	97,225	101,806	32,982	358,156	45,188
94 間接税(関税・輸入品商品税を除く)	12,361	1,613	663,320	32,549	16,960	46,363	8,469	49,084	33,536
95 (控除)経常補助金	-34,475	0	-1,096	-4,472	-2,850	-537	-6,753	-213	-1,061
96 粗付加価値部門計	145,027	13,917	3,262,938	407,737	92,429	761,605	295,581	885,886	318,326
97 県 内 生 産 額	313,847	33,361	8,107,652	875,470	217,187	1,127,968	438,251	1,032,339	641,429

	78	79	81	82	83	87	89	97
	県内最終需要計	県内需要合計	移輸出	最終需要計	需要合計	(控除)移輸入	最終需要部門計	県内生産額
01 農 林 漁 業	64,647	316,279	209,053	273,700	525,332	-211,485	62,215	313,847
02 鉱 業	1,668	49,324	25,466	27,134	74,790	-41,429	-14,295	33,361
03 製 造 業	1,644,407	6,069,083	7,492,451	9,136,858	13,561,534	-5,453,882	3,682,976	8,107,652
04 建 設	820,192	875,470	0	820,192	875,470	0	820,192	875,470
05 電 力 ・ ガ ス ・ 水 道	107,267	437,681	0	107,267	437,681	-220,494	-113,227	217,187
06 商 業	833,493	1,505,562	320,250	1,153,743	1,825,812	-697,844	455,899	1,127,968
07 金 融 ・ 保 険	371,234	613,886	58,259	429,493	672,145	-233,894	195,599	438,251
08 不 動 産	930,805	1,075,840	10,861	941,666	1,086,701	-54,362	887,304	1,032,339
09 運 輸 ・ 郵 便	203,548	778,803	124,491	328,039	903,294	-261,865	66,174	641,429
10 情 報 通 信	309,402	642,770	29,319	338,721	672,089	-358,647	-19,926	313,442
11 公 務	489,914	509,826	0	489,914	509,826	0	489,914	509,826
12 サ ー ビ ス	2,881,460	4,090,996	825,255	3,706,715	4,916,251	-1,093,889	2,612,826	3,822,362
13 分 類 不 明	0	83,377	15,300	15,300	98,677	-17,936	-2,636	80,741
70 内 生 部 門 計	8,658,037	17,048,897	9,110,705	17,768,742	26,159,602	-8,645,727	9,123,015	17,513,875

10 情報 通信	11 公務	12 サービス	13 分類 不明	70 内生部門計	71 家計外消費 支出(列)	72 民間消費支 出	73 一般政府 消費支出	74 県内総固定 資本形成	76 在庫純増
0	3	24,364	0	251,632	1,086	56,563	0	4,827	2,171
0	1	87	17	47,656	-86	0	0	0	1,754
7,954	16,611	491,634	4,652	4,424,676	26,211	889,972	497	563,674	164,053
1,325	5,766	10,083	0	55,278	0	0	0	820,192	0
3,420	8,438	94,454	477	330,414	151	107,997	-881	0	0
2,226	4,650	162,484	813	672,069	26,593	702,926	142	102,402	1,430
2,332	9,065	26,699	231	242,652	5	371,229	0	0	0
5,022	376	45,860	2,543	145,035	0	924,314	276	6,215	0
8,656	17,881	113,898	8,022	575,255	5,363	185,951	308	11,273	653
59,979	14,161	107,104	6,097	333,368	2,887	196,793	18	109,708	-4
0	0	0	19,912	19,912	0	18,002	471,912	0	0
52,512	63,658	358,472	5,115	1,209,536	177,182	1,178,035	1,075,156	451,087	0
753	393	18,602	0	83,377	0	0	0	0	0
144,179	141,003	1,453,741	47,879	8,390,860	239,392	4,631,782	1,547,428	2,069,378	170,057
3,963	4,208	58,124	337	239,392					
44,012	190,138	1,588,857	1,023	4,323,974					
61,022	-2,779	200,715	26,537	1,434,024					
49,233	177,101	424,515	3,960	2,204,224					
11,035	155	117,933	1,413	994,791					
-2	0	-21,523	-408	-73,390					
169,263	368,823	2,368,621	32,862	9,123,015					
313,442	509,826	3,822,362	80,741	17,513,875					

1-(2) 投入係数表 (13部門表)

	01	02	03	04	05	06	07	08	09
	農林漁業	鉱業	製造業	建設	電力・ガス・水道	商業	金融・保険	不動産	運輸・郵便
01 農 林 漁 業	0.130997	0.000030	0.022822	0.001069	0.000000	0.000163	0.000000	0.000002	0.000000
02 鉱 業	0.000022	0.001679	0.003036	0.006681	0.078361	0.000004	0.000000	0.000000	0.000003
03 製 造 業	0.226435	0.095771	0.421887	0.279884	0.048143	0.033937	0.029510	0.002011	0.156328
04 建 設	0.003499	0.003177	0.001706	0.000596	0.018988	0.003090	0.002597	0.009224	0.006673
05 電力・ガス・水道	0.010738	0.032943	0.017517	0.003813	0.111416	0.031601	0.006699	0.003262	0.011928
06 商 業	0.065073	0.025179	0.047793	0.054321	0.010968	0.010603	0.005390	0.001089	0.043275
07 金 融 ・ 保 険	0.005643	0.045772	0.007077	0.012987	0.020462	0.016222	0.040153	0.075481	0.021859
08 不 動 産	0.001169	0.005695	0.001923	0.004331	0.008021	0.025263	0.015142	0.023442	0.015938
09 運 輸 ・ 郵 便	0.065433	0.312311	0.025750	0.050400	0.027046	0.062594	0.039662	0.002880	0.071897
10 情 報 通 信	0.003435	0.005336	0.006706	0.008119	0.025743	0.039279	0.058530	0.002429	0.008163
11 公 務	0.000000	0.000000	0.000000	0.000000	0.000000	0.000000	0.000000	0.000000	0.000000
12 サ ー ビ ス	0.021791	0.040706	0.037392	0.098067	0.218991	0.094862	0.122717	0.020888	0.160046
13 分 類 不 明	0.003671	0.014238	0.003941	0.013996	0.006290	0.007182	0.005143	0.001158	0.007614
70 内 生 部 門 計	0.537905	0.582836	0.597548	0.534265	0.574427	0.324799	0.325544	0.141865	0.503724
71 家計外消費支出(行)	0.002530	0.052187	0.012071	0.020886	0.024113	0.021568	0.030661	0.002783	0.012775
91 雇 用 者 所 得	0.092962	0.225233	0.158256	0.352551	0.170328	0.405466	0.321161	0.040776	0.302972
92 営 業 余 剰	0.260863	0.006565	0.049084	0.021254	-0.281490	0.117283	0.243461	0.420299	0.059452
93 資 本 減 耗 引 当	0.176201	0.084830	0.101362	0.038973	0.447656	0.090256	0.075258	0.346936	0.070449
94 間接税(除関税・輸入品商品税)	0.039385	0.048350	0.081814	0.037179	0.078089	0.041103	0.019325	0.047546	0.052283
95 (控除)経常補助金	-0.109847	0.000000	-0.000135	-0.005108	-0.013122	-0.000476	-0.015409	-0.000206	-0.001654
96 租付加価値部門計	0.462095	0.417164	0.402452	0.465735	0.425573	0.675201	0.674456	0.858135	0.496276
97 県 内 生 産 額	1.000000	1.000000	1.000000	1.000000	1.000000	1.000000	1.000000	1.000000	1.000000

1-(3) 開放型逆行列係数表 (13部門表)

	01	02	03	04	05	06	07	08	09
	農林漁業	鉱業	製造業	建設	電力・ガス・水道	商業	金融・保険	不動産	運輸・郵便
01 農 林 漁 業	1.045657	0.000293	0.008359	0.000823	0.000514	0.000305	0.000288	0.000066	0.000475
02 鉱 業	0.000117	1.000539	0.000648	0.001143	0.013353	0.000242	0.000078	0.000041	0.000136
03 製 造 業	0.026717	0.015386	1.046081	0.031887	0.009527	0.006036	0.005535	0.001102	0.019944
04 建 設	0.004473	0.005600	0.002449	1.001512	0.021237	0.004440	0.003625	0.009743	0.008005
05 電力・ガス・水道	0.007604	0.020394	0.010897	0.004447	1.062021	0.018549	0.005654	0.002353	0.009313
06 商 業	0.039552	0.021353	0.028904	0.033392	0.012675	1.009498	0.006722	0.001755	0.028872
07 金 融 ・ 保 険	0.005475	0.033731	0.005917	0.010244	0.016505	0.013220	1.027646	0.049391	0.016866
08 不 動 産	0.003700	0.011563	0.003858	0.007433	0.012209	0.027466	0.017765	1.024036	0.019443
09 運 輸 ・ 郵 便	0.051388	0.223175	0.022228	0.040774	0.029780	0.047928	0.032358	0.004579	1.056381
10 情 報 通 信	0.003620	0.006650	0.005043	0.006869	0.017091	0.021492	0.031108	0.003100	0.007629
11 公 務	0.000953	0.003275	0.000945	0.002953	0.001667	0.001629	0.001224	0.000342	0.001804
12 サ ー ビ ス	0.031143	0.071440	0.039539	0.089545	0.194553	0.090144	0.109964	0.024006	0.141470
13 分 類 不 明	0.003865	0.013280	0.003832	0.011974	0.006760	0.006604	0.004962	0.001387	0.007316
列 和	1.224265	1.426679	1.178700	1.242997	1.397890	1.247553	1.246929	1.121901	1.317654
影 響 力 係 数	0.952839	1.110377	0.917376	0.967418	1.087970	0.970964	0.970478	0.873169	1.025523

1-(4) 閉鎖型逆行列係数表 (13部門表)

	01	02	03	04	05	06	07	08	09
	農林漁業	鉱業	製造業	建設	電力・ガス・水道	商業	金融・保険	不動産	運輸・郵便
01 農 林 漁 業	1.165291	0.009804	0.048507	0.017578	0.008610	0.004854	0.004579	0.001060	0.011664
02 鉱 業	0.004301	1.007205	0.009105	0.010559	0.090912	0.004081	0.001861	0.000684	0.003815
03 製 造 業	0.525353	0.325764	1.812390	0.572005	0.233363	0.133264	0.122893	0.027559	0.375650
04 建 設	0.007242	0.008486	0.005561	1.003938	0.024701	0.005963	0.004865	0.010132	0.010101
05 電力・ガス・水道	0.033424	0.056897	0.045231	0.026653	1.146939	0.046197	0.018459	0.006759	0.033034
06 商 業	0.112435	0.066968	0.100558	0.096764	0.047307	1.029676	0.023741	0.006093	0.079393
07 金 融 ・ 保 険	0.017928	0.064361	0.020458	0.025469	0.038253	0.025878	1.048914	0.082030	0.034562
08 不 動 産	0.009661	0.018913	0.010447	0.013608	0.019292	0.032415	0.022228	1.026576	0.025662
09 運 輸 ・ 郵 便	0.112805	0.366628	0.071959	0.092484	0.091223	0.085806	0.061020	0.010935	1.108555
10 情 報 通 信	0.022721	0.030680	0.029096	0.031442	0.058206	0.062016	0.086583	0.011728	0.031601
11 公 務	0.002226	0.005088	0.002431	0.004729	0.003161	0.002493	0.001940	0.000563	0.003058
12 サ ー ビ ス	0.098232	0.162314	0.120539	0.177612	0.332535	0.157314	0.182891	0.043669	0.241521
13 分 類 不 明	0.009024	0.020630	0.009858	0.019177	0.012819	0.010111	0.007867	0.002285	0.012399
列 和	2.120642	2.143736	2.286138	2.092020	2.107321	1.600070	1.587841	1.230074	1.971013
影 響 力 係 数	1.136599	1.148977	1.225300	1.121258	1.129459	0.857588	0.851034	0.659282	1.056402

10 情報 通信	11 公務	12 サービス	13 分類 不明	平均
0.000000	0.000006	0.006374	0.000000	0.014368
0.000000	0.000002	0.000023	0.000211	0.002721
0.025376	0.032582	0.128620	0.057616	0.252638
0.004227	0.011310	0.002638	0.000000	0.003156
0.010911	0.016551	0.024711	0.005908	0.018866
0.007102	0.009121	0.042509	0.010069	0.038374
0.007440	0.017781	0.006985	0.002861	0.013855
0.016022	0.000738	0.011998	0.031496	0.008281
0.027616	0.035073	0.029798	0.099355	0.032846
0.191356	0.027776	0.028020	0.075513	0.019035
0.000000	0.000000	0.000000	0.246616	0.001137
0.167533	0.124862	0.093783	0.063351	0.069062
0.002402	0.000771	0.004867	0.000000	0.004761
0.459986	0.276571	0.380325	0.592995	0.479098
0.012643	0.008254	0.015206	0.004174	0.013669
0.140415	0.372947	0.415674	0.012670	0.246888
0.194684	-0.005451	0.052511	0.328668	0.081879
0.157072	0.347375	0.111061	0.049046	0.125856
0.035206	0.000304	0.030853	0.017500	0.056800
-0.000006	0.000000	-0.005631	-0.005053	-0.004190
0.540014	0.723429	0.619675	0.407005	0.520902
1.000000	1.000000	1.000000	1.000000	1.000000

10 情報 通信	11 公務	12 サービス	13 分類 不明	行和	感応度係数
0.000383	0.000295	0.002523	0.000288	1.060268	0.825201
0.000119	0.000151	0.000204	0.000139	1.016909	0.791455
0.005732	0.005957	0.015649	0.009915	1.199469	0.933540
0.005617	0.012171	0.003668	0.004286	1.086824	0.845869
0.008693	0.010665	0.015020	0.007590	1.183199	0.920878
0.008703	0.008784	0.026304	0.011306	1.237822	0.963390
0.007438	0.012767	0.006532	0.008265	1.213997	0.944847
0.019721	0.003271	0.014341	0.034274	1.199082	0.933239
0.025590	0.028653	0.025417	0.079444	1.667696	1.297959
1.095221	0.015792	0.015932	0.042038	1.271585	0.989668
0.000745	1.000378	0.001157	0.246938	1.264010	0.983772
0.151588	0.108929	1.085632	0.093842	2.231796	1.736995
0.003019	0.001534	0.004690	1.001308	1.070530	0.833188
1.332568	1.209347	1.217068	1.539633		
1.037131	0.941229	0.947238	1.198288		

10 情報 通信	11 公務	12 サービス	13 分類 不明	行和	感応度係数
0.005618	0.004653	0.016237	0.006702	1.305159	0.699525
0.002663	0.002740	0.004296	0.002870	1.145092	0.613734
0.140281	0.126788	0.294327	0.206261	4.895897	2.624050
0.007553	0.013346	0.005486	0.006074	1.113449	0.596774
0.027750	0.028767	0.042488	0.025288	1.537885	0.824259
0.030795	0.027253	0.068967	0.038019	1.727969	0.926138
0.017410	0.024282	0.016310	0.019034	1.434888	0.769056
0.026481	0.006336	0.019281	0.040776	1.271675	0.681579
0.055647	0.054467	0.057323	0.137551	2.306403	1.236161
1.251870	0.046602	0.050069	0.115605	1.828220	0.979870
0.001465	1.000841	0.002076	0.247577	1.277648	0.684780
0.261637	0.176522	1.157204	0.173022	3.285011	1.760665
0.005939	0.003409	0.008416	1.003898	1.125831	0.603411
1.835109	1.516005	1.742479	2.022678		
0.983562	0.812532	0.933915	1.084093		

1-(5) 最終需要項目別生産誘発額表 (13部門表)

	71 家計外消費 支出(列)	72 民間消費 支出	73 一般政府 消費支出	74 県内総固定 資本形成	76 在庫純増	81 移輸出	合計
01 農 林 漁 業	733	22,893	2,127	3,698	892	283,504	313,847
02 鉱 業	20	1,127	226	1,063	292	30,633	33,361
03 製 造 業	4,985	116,470	15,191	91,903	17,433	7,861,670	8,107,652
04 建 設	585	17,362	8,628	823,425	52	25,418	875,470
05 電 力・ガ ス・水 道	2,370	83,459	16,404	10,770	211	103,973	217,187
06 商 業	18,022	414,987	24,944	93,904	1,302	574,809	1,127,968
07 金 融 ・ 保 険	1,128	294,590	11,180	12,412	129	118,812	438,251
08 不 動 産	2,360	930,766	13,109	19,716	100	66,288	1,032,339
09 運 輸 ・ 郵 便	7,853	189,156	33,751	55,000	964	354,705	641,429
10 情 報 通 信	3,816	129,660	20,007	65,561	106	94,292	313,442
11 公 務	184	20,682	473,002	3,001	19	12,938	509,826
12 サ ー ビ ス	143,034	1,064,461	906,486	448,027	830	1,259,524	3,822,362
13 分 類 不 明	745	10,869	4,417	12,168	78	52,464	80,741
合 計	185,835	3,296,482	1,529,472	1,640,648	22,408	10,839,030	17,513,875

1-(6) 最終需要項目別生産誘発係数表 (13部門表)

	71 家計外消費 支出(列)	72 民間消費 支出	73 一般政府 消費支出	74 県内総固定 資本形成	76 在庫純増	81 移輸出	平均
01 農 林 漁 業	0.003062	0.004943	0.001375	0.001787	0.005245	0.031118	0.017663
02 鉱 業	0.000084	0.000243	0.000146	0.000514	0.001717	0.003362	0.001878
03 製 造 業	0.020824	0.025146	0.009817	0.044411	0.102513	0.862905	0.456287
04 建 設	0.002444	0.003748	0.005576	0.397909	0.000306	0.002790	0.049270
05 電 力・ガ ス・水 道	0.009900	0.018019	0.010601	0.005204	0.001241	0.011412	0.012223
06 商 業	0.075282	0.089596	0.016120	0.045378	0.007656	0.063092	0.063480
07 金 融 ・ 保 険	0.004712	0.063602	0.007225	0.005998	0.000759	0.013041	0.024664
08 不 動 産	0.009858	0.200952	0.008471	0.009528	0.000588	0.007276	0.058099
09 運 輸 ・ 郵 便	0.032804	0.040839	0.021811	0.026578	0.005669	0.038933	0.036099
10 情 報 通 信	0.015940	0.027994	0.012929	0.031682	0.000623	0.010350	0.017640
11 公 務	0.000769	0.004465	0.305670	0.001450	0.000112	0.001420	0.028692
12 サ ー ビ ス	0.597489	0.229817	0.585802	0.216503	0.004881	0.138247	0.215117
13 分 類 不 明	0.003112	0.002347	0.002854	0.005880	0.000459	0.005759	0.004544
合 計	0.776279	0.711709	0.988396	0.792822	0.131768	1.189703	0.985656

1-(7) 最終需要項目別生産誘発依存度表 (13部門表)

	71 家計外消費 支出(列)	72 民間消費 支出	73 一般政府 消費支出	74 県内総固定 資本形成	76 在庫純増	81 移輸出	合計
01 農 林 漁 業	0.002336	0.072943	0.006777	0.011783	0.002842	0.903319	1.000000
02 鉱 業	0.000600	0.033782	0.006774	0.031864	0.008753	0.918228	1.000000
03 製 造 業	0.000615	0.014365	0.001874	0.011335	0.002150	0.969661	1.000000
04 建 設	0.000668	0.019832	0.009855	0.940552	0.000059	0.029034	1.000000
05 電 力・ガ ス・水 道	0.010912	0.384273	0.075529	0.049589	0.000972	0.478726	1.000000
06 商 業	0.015977	0.367907	0.022114	0.083251	0.001154	0.509597	1.000000
07 金 融 ・ 保 険	0.002574	0.672195	0.025510	0.028322	0.000294	0.271105	1.000000
08 不 動 産	0.002286	0.901609	0.012698	0.019098	0.000097	0.064211	1.000000
09 運 輸 ・ 郵 便	0.012243	0.294898	0.052618	0.085746	0.001503	0.552992	1.000000
10 情 報 通 信	0.012175	0.413665	0.063830	0.209165	0.000338	0.300828	1.000000
11 公 務	0.000361	0.040567	0.927771	0.005886	0.000037	0.025377	1.000000
12 サ ー ビ ス	0.037420	0.278483	0.237153	0.117212	0.000217	0.329515	1.000000
13 分 類 不 明	0.009227	0.134616	0.054706	0.150704	0.000966	0.649781	1.000000
平 均	0.010611	0.188221	0.087329	0.093677	0.001279	0.618882	1.000000

1-(8) 最終需要項目別粗付加価値誘発額表（13部門表）

	71 家計外消費 支出(列)	72 民間消費 支出	73 一般政府 消費支出	74 県内総固定 資本形成	76 在庫純増	81 移輸出	合計
01 農 林 漁 業	339	10,579	983	1,709	412	131,005	145,027
02 鉱 業	8	470	94	443	122	12,780	13,917
03 製 造 業	2,006	46,874	6,114	36,987	7,016	3,163,941	3,262,938
04 建 設	272	8,086	4,018	383,499	24	11,838	407,737
05 電 力・ガ ス・水 道	1,009	35,518	6,981	4,583	90	44,248	92,429
06 商 業	12,168	280,200	16,842	63,404	879	388,112	761,605
07 金 融 ・ 保 険	761	198,689	7,540	8,371	87	80,133	295,581
08 不 動 産	2,025	798,723	11,249	16,919	86	56,884	885,886
09 運 輸 ・ 郵 便	3,897	93,874	16,750	27,295	478	176,032	318,326
10 情 報 通 信	2,061	70,018	10,804	35,404	57	50,919	169,263
11 公 務	133	14,962	342,183	2,171	14	9,360	368,823
12 サ ー ビ ス	88,635	659,620	561,726	277,631	514	780,495	2,368,621
13 分 類 不 明	303	4,424	1,798	4,952	32	21,353	32,862
合 計	113,617	2,222,037	987,082	863,368	9,811	4,927,100	9,123,015

1-(9) 最終需要項目別粗付加価値誘発係数表（13部門表）

	71 家計外消費 支出(列)	72 民間消費 支出	73 一般政府 消費支出	74 県内総固定 資本形成	76 在庫純増	81 移輸出	平均
01 農 林 漁 業	0.001416	0.002284	0.000635	0.000826	0.002423	0.014379	0.008162
02 鉱 業	0.000033	0.000101	0.000061	0.000214	0.000717	0.001403	0.000783
03 製 造 業	0.008380	0.010120	0.003951	0.017873	0.041257	0.347277	0.183634
04 建 設	0.001136	0.001746	0.002597	0.185321	0.000141	0.001299	0.022947
05 電 力・ガ ス・水 道	0.004215	0.007668	0.004511	0.002215	0.000529	0.004857	0.005202
06 商 業	0.050829	0.060495	0.010884	0.030639	0.005169	0.042600	0.042862
07 金 融 ・ 保 険	0.003179	0.042897	0.004873	0.004045	0.000512	0.008795	0.016635
08 不 動 産	0.008459	0.172444	0.007269	0.008176	0.000506	0.006244	0.049856
09 運 輸 ・ 郵 便	0.016279	0.020267	0.010824	0.013190	0.002811	0.019321	0.017915
10 情 報 通 信	0.008609	0.015117	0.006982	0.017109	0.000335	0.005589	0.009526
11 公 務	0.000556	0.003230	0.221130	0.001049	0.000082	0.001027	0.020757
12 サ ー ビ ス	0.370250	0.142412	0.363006	0.134162	0.003023	0.085668	0.133303
13 分 類 不 明	0.001266	0.000955	0.001162	0.002393	0.000188	0.002344	0.001849
合 計	0.474607	0.479737	0.637886	0.417211	0.057692	0.540803	0.513431

1-(10) 最終需要項目別粗付加価値誘発依存度表（13部門表）

	71 家計外消費 支出(列)	72 民間消費 支出	73 一般政府 消費支出	74 県内総固定 資本形成	76 在庫純増	81 移輸出	合計
01 農 林 漁 業	0.002337	0.072945	0.006778	0.011784	0.002841	0.903315	1.000000
02 鉱 業	0.000575	0.033772	0.006754	0.031832	0.008766	0.918301	1.000000
03 製 造 業	0.000615	0.014366	0.001874	0.011335	0.002150	0.969660	1.000000
04 建 設	0.000667	0.019831	0.009854	0.940555	0.000059	0.029033	1.000000
05 電 力・ガ ス・水 道	0.010916	0.384273	0.075528	0.049584	0.000974	0.478724	1.000000
06 商 業	0.015977	0.367907	0.022114	0.083251	0.001154	0.509597	1.000000
07 金 融 ・ 保 険	0.002575	0.672198	0.025509	0.028320	0.000294	0.271103	1.000000
08 不 動 産	0.002286	0.901609	0.012698	0.019098	0.000097	0.064211	1.000000
09 運 輸 ・ 郵 便	0.012242	0.294899	0.052619	0.085745	0.001502	0.552993	1.000000
10 情 報 通 信	0.012176	0.413664	0.063830	0.209166	0.000337	0.300828	1.000000
11 公 務	0.000361	0.040567	0.927770	0.005886	0.000038	0.025378	1.000000
12 サ ー ビ ス	0.037421	0.278483	0.237153	0.117212	0.000217	0.329515	1.000000
13 分 類 不 明	0.009220	0.134624	0.054714	0.150691	0.000974	0.649778	1.000000
平 均	0.012454	0.243564	0.108197	0.094636	0.001075	0.540074	1.000000

1-(11) 最終需要項目別移輸入誘発額表（13部門表）

	71 家計外消費 支出(列)	72 民間消費 支出	73 一般政府 消費支出	74 県内総固定 資本形成	76 在庫純増	81 移輸出	合計
01 農 林 漁 業	1,478	46,200	4,292	7,463	1,800	150,252	211,485
02 鉱 業	103	5,914	1,186	5,577	1,532	27,117	41,429
03 製 造 業	44,195	1,032,529	134,668	814,743	154,543	3,273,204	5,453,882
04 建 設	0	0	0	0	0	0	0
05 電 力・ガ ス・水 道	2,406	84,730	16,654	10,934	214	105,557	220,494
06 商 業	15,571	358,537	21,551	81,130	1,125	219,931	697,844
07 金 融 ・ 保 険	694	181,327	6,882	7,640	80	37,272	233,894
08 不 動 産	126	49,534	698	1,049	5	2,950	54,362
09 運 輸 ・ 郵 便	3,978	95,821	17,097	27,861	488	116,619	261,865
10 情 報 通 信	4,816	163,669	25,255	82,758	134	82,015	358,647
11 公 務	0	0	0	0	0	0	0
12 サ ー ビ ス	52,205	388,509	330,851	163,522	303	158,500	1,093,889
13 分 類 不 明	204	2,979	1,211	3,335	22	10,186	17,936
合 計	125,775	2,409,748	560,344	1,206,011	160,246	4,183,603	8,645,727

1-(12) 最終需要項目別移輸入誘発係数表（13部門表）

	71 家計外消費 支出(列)	72 民間消費 支出	73 一般政府 消費支出	74 県内総固定 資本形成	76 在庫純増	81 移輸出	平均
01 農 林 漁 業	0.006176	0.009975	0.002774	0.003606	0.010582	0.016492	0.011902
02 鉱 業	0.000429	0.001277	0.000767	0.002695	0.009011	0.002976	0.002332
03 製 造 業	0.184612	0.222923	0.087027	0.393714	0.908773	0.359270	0.306937
04 建 設	0.000000	0.000000	0.000000	0.000000	0.000000	0.000000	0.000000
05 電 力・ガ ス・水 道	0.010049	0.018293	0.010762	0.005283	0.001258	0.011586	0.012409
06 商 業	0.065043	0.077408	0.013927	0.039205	0.006615	0.024140	0.039274
07 金 融 ・ 保 険	0.002899	0.039148	0.004447	0.003692	0.000468	0.004091	0.013163
08 不 動 産	0.000525	0.010694	0.000451	0.000507	0.000031	0.000324	0.003059
09 運 輸 ・ 郵 便	0.016617	0.020688	0.011049	0.013464	0.002871	0.012800	0.014737
10 情 報 通 信	0.020119	0.035336	0.016321	0.039992	0.000788	0.009002	0.020184
11 公 務	0.000000	0.000000	0.000000	0.000000	0.000000	0.000000	0.000000
12 サ ー ビ ス	0.218073	0.083879	0.213807	0.079020	0.001782	0.017397	0.061563
13 分 類 不 明	0.000853	0.000643	0.000782	0.001612	0.000126	0.001118	0.001009
合 計	0.525395	0.520264	0.362113	0.582789	0.942305	0.459196	0.486569

1-(13) 最終需要項目別移輸入誘発依存度表（13部門表）

	71 家計外消費 支出(列)	72 民間消費 支出	73 一般政府 消費支出	74 県内総固定 資本形成	76 在庫純増	81 移輸出	合計
01 農 林 漁 業	0.006991	0.218456	0.020297	0.035286	0.008509	0.710461	1.000000
02 鉱 業	0.002479	0.142741	0.028633	0.134607	0.036987	0.654553	1.000000
03 製 造 業	0.008103	0.189320	0.024692	0.149388	0.028336	0.600160	1.000000
04 建 設	0.000000	0.000000	0.000000	0.000000	0.000000	0.000000	0.000000
05 電 力・ガ ス・水 道	0.010910	0.384274	0.075529	0.049586	0.000970	0.478731	1.000000
06 商 業	0.022313	0.513778	0.030882	0.116258	0.001612	0.315158	1.000000
07 金 融 ・ 保 険	0.002967	0.775252	0.029422	0.032664	0.000340	0.159354	1.000000
08 不 動 産	0.002311	0.911195	0.012834	0.019301	0.000097	0.054262	1.000000
09 運 輸 ・ 郵 便	0.015191	0.365916	0.065291	0.106396	0.001865	0.445340	1.000000
10 情 報 通 信	0.013429	0.456352	0.070418	0.230749	0.000374	0.228678	1.000000
11 公 務	0.000000	0.000000	0.000000	0.000000	0.000000	0.000000	0.000000
12 サ ー ビ ス	0.047724	0.355163	0.302454	0.149487	0.000277	0.144896	1.000000
13 分 類 不 明	0.011380	0.166088	0.067499	0.185941	0.001199	0.567892	1.000000
平 均	0.014548	0.278721	0.064812	0.139492	0.018535	0.483893	1.000000

2 37 部門分類表

- (1) 取引基本表（生産者価格評価表）
- (2) 投入係数表
- (3) 開放型逆行列係数表
- (4) 閉鎖型逆行列係数表
- (5) 最終需要項目別生産誘発額表
- (6) 最終需要項目別生産誘発係数表
- (7) 最終需要項目別生産誘発依存度表
- (8) 最終需要項目別粗付加価値誘発額表
- (9) 最終需要項目別粗付加価値誘発係数表
- (10) 最終需要項目別粗付加価値誘発依存度表
- (11) 最終需要項目別移輸入誘発額表
- (12) 最終需要項目別移輸入誘発係数表
- (13) 最終需要項目別移輸入誘発依存度表

2-1(1) 取引基本表 (37部門 生産者価格評価表)

	01	06	11	15	16	20	21	22	25	26	27	28	29	30
	農林漁業	鉱業	飲食料品	繊維製品	パルプ・紙・木製品	化学製品	石油・石炭製品	プラスチック・ゴム製品	窯業・土石製品	鉄鋼	非鉄金属	金属製品	はん用機械	生産用機械
01 農 林 漁 業	41,113	1	156,242	247	14,693	1,513	0	11,581	13	0	4	0	0	0
06 鉱 業	7	56	344	17	296	710	5,173	93	7,987	460	8,998	99	10	44
11 飲 食 料 品	37,009	0	190,579	659	252	4,657	0	110	110	0	0	0	0	0
15 繊 維 製 品	1,085	138	832	11,869	5,935	574	3	4,051	366	113	297	495	226	757
16 パルプ・紙・木製品	7,540	80	24,359	278	92,485	10,001	2	4,072	1,121	103	1,095	1,251	267	418
20 化 学 製 品	18,341	703	21,854	4,443	13,703	129,779	486	129,343	2,862	508	2,173	3,021	810	1,606
21 石 油 ・ 石 炭 製 品	2,790	991	3,332	253	1,693	1,727	4,567	1,416	2,152	1,823	1,233	1,264	341	383
22 プラスチック・ゴム製品	2,400	131	20,797	660	17,822	13,623	10	132,045	808	182	1,980	2,002	2,631	11,092
25 窯 業 ・ 土 石 製 品	617	2	4,092	26	862	4,310	134	1,866	8,134	571	1,465	1,223	1,401	1,321
26 鉄 鋼	16	29	0	7	1,584	5	0	1,173	1,804	115,111	224	85,871	29,587	35,120
27 非 鉄 金 属 製 品	0	8	1,611	0	787	1,282	0	1,588	615	670	209,615	29,665	10,475	7,361
28 金 属 製 品	385	743	11,236	70	3,356	8,118	3	4,252	1,500	358	518	26,124	9,341	12,931
29 は ん 用 機 械	0	64	0	0	382	6	0	237	473	55	23	273	46,749	16,165
30 生 産 用 機 械	2	87	0	0	23	0	1	1,580	124	74	40	110	954	64,009
31 業 務 用 機 械	69	0	3	0	0	0	0	0	0	0	0	6	701	1,818
32 電 子 部 品	0	1	1	0	4	4	0	0	0	0	43	508	949	2,834
33 電 気 機 械	9	12	6	0	44	3	0	14	11	0	4	455	10,174	6,560
34 情 報 通 信 機 械	3	0	16	0	2	36	0	10	0	0	1	23	58	42
35 輸 送 機 械	28	1	0	0	0	0	0	0	0	0	0	0	0	192
39 その他の製造工業製品	577	177	10,417	506	5,038	1,983	16	1,326	725	986	16,554	696	264	769
41 建 設	1,098	106	421	90	1,078	965	49	1,848	771	628	1,167	1,750	396	663
46 電 力 ・ ガ ス ・ 熱 供 給	3,180	1,019	13,964	1,247	8,083	8,991	311	20,959	6,164	7,640	13,611	8,703	3,109	4,196
47 水 道	190	80	2,576	56	686	1,195	9	587	133	179	343	259	128	189
48 廃 棄 物 処 理	162	72	1,116	7	316	1,718	0	59	412	2	57	31	59	6
51 商 業	20,423	840	70,975	3,374	35,628	25,503	768	37,004	3,858	6,518	20,790	17,105	13,692	15,661
53 金 融 ・ 保 険	1,771	1,527	12,840	885	3,879	3,394	51	2,680	1,316	1,006	2,379	4,422	1,194	2,801
55 不 動 産	367	190	2,082	154	971	1,596	21	1,985	400	312	421	1,506	591	976
57 運 輸 ・ 郵 便	20,536	10,419	38,121	1,318	16,941	14,918	923	12,686	7,628	4,972	13,455	12,033	5,700	8,359
59 情 報 通 信	1,078	178	6,079	257	2,138	11,420	53	4,105	780	643	1,534	2,383	1,699	4,412
61 公 務	0	0	0	0	0	0	0	0	0	0	0	0	0	0
63 教 育 ・ 研 究	8	11	244	1	64	188	0	74	32	17	5	125	116	166
64 医 療 ・ 福 祉	79	0	0	0	2	19	0	1	0	0	0	0	0	0
65 他に分類されない会員制団体	24	82	2,349	20	352	1,140	13	444	115	146	138	276	403	598
66 対事業所サービス	6,540	1,188	65,895	1,371	9,065	32,832	455	24,352	7,872	2,649	6,791	10,917	8,745	13,545
67 対個人サービス	26	5	242	2	34	63	1	59	6	11	33	32	27	40
68 事 務 用 品	195	28	575	45	278	341	4	118	121	56	107	174	140	381
69 分 類 不 明	1,152	475	15,577	144	1,012	1,105	63	1,463	809	914	1,395	1,188	1,642	2,554
70 内 生 産 部 門 計	168,820	19,444	678,777	28,006	239,488	283,719	13,116	403,081	59,222	146,707	306,493	213,990	152,579	217,969
71 家計外消費支出(行)	794	1,741	9,517	558	6,738	7,494	147	10,962	2,203	709	4,399	5,299	5,232	6,463
91 雇 用 者 所 得	29,176	7,514	149,751	11,049	69,736	50,454	1,194	140,939	28,774	17,950	43,535	106,737	52,879	94,051
92 営 業 余 剰	81,871	219	193,412	-1,314	33,784	56,636	2,263	3,852	15,214	27,742	-8,390	12,047	20,927	44,125
93 資 本 減 耗 引 当	55,300	2,830	95,981	5,749	22,617	96,756	1,498	68,845	6,174	13,908	33,202	23,929	47,090	47,090
94 間接税(間接税・輸入品商品税を除く)	12,361	1,613	562,962	2,073	9,348	11,874	1,986	22,322	4,070	3,004	2,950	11,747	1,865	3,325
95 (控除)経常補助金	-34,475	0	-1,033	0	-1	-1	-31	-2	0	0	-1	-2	0	0
96 租 付 加 価 値 部 門 計	145,027	13,917	1,010,590	18,115	142,222	223,213	7,057	246,918	62,871	55,579	56,401	169,030	104,832	195,054
97 県 内 生 産 額	313,847	33,361	1,689,367	46,121	381,710	506,932	20,173	649,999	122,093	202,286	362,894	383,020	257,411	413,023

	61	63	64	65	66	67	68	69	70	71	72	73	74	75
	公務	教育・研究	医療・福祉	他に分類されない会員制団体	対事業所サービス	対個人サービス	事務用品	分類不明	内生産部門計	家計外消費支出(列)	民間消費支出	一般政府消費支出	県内総固定資本形成(公的)	県内総固定資本形成(民間)
01 農 林 漁 業	3	2,332	2,603	108	2	19,319	0	0	251,632	1,086	56,563	0	0	4,827
06 鉱 業	1	61	8	4	1	13	0	17	47,656	-86	0	0	0	0
11 飲 食 料 品	95	5,826	7,732	73	3	113,762	0	246	361,710	13,950	404,368	0	0	0
15 繊 維 製 品	2,207	1,087	2,622	1,595	1,222	3,282	491	11	55,141	1,769	66,223	0	11	3,818
16 パルプ・紙・木製品	723	8,761	4,763	1,033	2,449	4,910	10,876	97	262,642	1,154	6,565	103	169	6,578
20 化 学 製 品	434	12,973	126,595	141	3,226	5,319	235	588	521,039	2,768	35,434	0	0	0
21 石 油 ・ 石 炭 製 品	3,028	6,231	2,123	201	1,603	4,240	0	1,562	153,517	254	119,661	0	0	0
22 プラスチック・ゴム製品	798	6,458	1,964	478	10,800	2,467	1,191	318	371,138	405	14,675	308	0	0
25 窯 業 ・ 土 石 製 品	120	2,648	724	29	856	1,161	126	379	133,716	194	3,735	0	0	0
26 鉄 鋼	2	0	1	0	118	17	1	397	390,399	0	1	0	0	0
27 非 鉄 金 属 製 品	29	149	1,189	13	351	284	24	307	389,675	21	81	31	17	33
28 金 属 製 品	1,035	219	316	146	887	2,004	9	470	217,589	482	4,422	41	219	7,457
29 は ん 用 機 械	52	0	0	0	5,947	2	0	0	105,814	0	0	0	1,864	66,732
30 生 産 用 機 械	4	0	0	0	8,691	5	0	0	79,589	0	96	0	1,183	176,358
31 業 務 用 機 械	415	0	9,879	0	2,974	573	622	0	41,423	37	2,571	14	5,281	68,842
32 電 子 部 品	270	2,369	2	0	8,763	6	906	0	334,665	9	1,623	0	0	0
33 電 気 機 械	435	564	70	0	5,712	166	0	94	150,340	1,058	51,963	0	3,565	72,598
34 情 報 通 信 機 械	155	189	23	5	784	129	0	0	13,087	596	51,874	0	11,905	38,336
35 輸 送 機 械	730	77	0	0	32,701	11	0	0	684,120	0	81,544	0	10,186	71,054
39 その他の製造工業製品	4,296	25,407	3,661	2,554	4,703	5,227	3,698	135	133,891	3,514	45,136	0	1,322	16,146
41 建 設	5,766	5,004	2,081	107	855	1,825	0	0	55,278	0	0	0	342,575	477,617
46 電 力 ・ ガ ス ・ 熱 供 給	6,181	19,184	11,258	256	3,933	31,466	0	366	281,841	108	97,591	0	0	0
47 水 道	2,257	10,853	4,395	124	613	7,518	0	111	48,573	43	10,406	-881	0	0
48 廃 棄 物 処 理	19,563	4,679	3,451	2	248	15,089	0	1,159	63,974	0	2,442	6,989	0	0
51 商 業	4,650	28,073	47,876	2,211	16,243	67,019	5,711	813	672,069	26,593	702,926	142	5,894	96,508
53 金 融 ・ 保 険	9,065	5,526	7,717	1,364	4,159	6,276	0	231	242,652	5	371,229	0	0	0
55 不 動 産	376	12,033	15,474	1,068	5,667	11,494	0	2,543	145,035	0	924,314	276	0	6,215
57 運 輸 ・ 郵 便	17,881	39,876	16,417	2,469	12,572	37,521	1,278	8,022	575,255	5,363	185,951	308	706	10,567
59 情 報 通 信	14,161	45,812	11,238	4,048	28,580	16,709	0	6,097	333,368	2,887	196,793	18	12,527	97,181
61 公 務	0	0	0	0	0	0	0	0	19,912	0	18,002	471,912	0	0
63 教 育 ・ 研 究	12	0	88	0	345	377	0	13	6,474	0	161,655	327,761	33,538	391,931
64 医 療 ・ 福 祉	9	22	14,919	1	28	69	0	197	16,187	12,804	301,305	740,406	0	0
65 他に分類されない会員制団体	0	3,429	998	0	1,289	2,152	0	389	21,397	0	49,188	0	0	0
66 対事業所サービス	43,886	107,190	43,355	4,561	90,328	31,001	0	3,224	1,066,938	1,287	44,292	0	2,087	23,531
67 対個人サービス	188	3,378	11,456	146	717	14,344	0	133	34,566	163,091	619,153	0	0	0
68 事 務 用 品	1,783	6,145	2,175	307	1,308	1,650	0	18	25,181	0	0	0	0	0
69 分 類 不 明	393	8,988	3,298	293	1,966	2,396	13	0	83,377	0	0			

31	32	33	34	35	39	41	46	47	48	51	53	55	57	59
業務用機械	電子部品	電気機械	情報通信機器	輸送機械	その他の製造工業製品	建設	電力・ガス・熱供給	水道	廃棄物処理	商業	金融・保険	不動産	運輸・郵便	情報通信
0	0	0	0	0	736	936	0	0	0	184	0	2	0	0
28	61	18	0	180	96	5,849	17,019	0	0	4	0	0	2	0
0	0	0	0	0	520	16	0	0	0	161	0	0	0	0
308	842	2,144	186	2,198	722	2,650	61	51	138	4,958	602	19	773	201
1,638	1,997	4,810	888	1,228	11,950	45,318	336	162	244	8,820	1,948	380	4,601	1,638
2,712	3,668	9,757	1,374	11,839	5,859	4,549	102	496	1,030	11	8	39	366	86
342	326	643	82	3,504	287	10,793	3,872	645	852	2,013	210	309	86,463	223
13,269	3,537	24,031	7,600	54,782	9,891	11,554	0	2,158	965	7,330	1,311	551	2,721	781
20,415	19,588	4,263	351	8,952	1,009	46,421	7	254	35	257	4	82	11	0
4,222	2,761	25,695	1,282	64,869	747	19,446	0	1	0	0	0	0	309	0
12,999	17,402	38,243	6,825	38,136	2,332	7,509	173	15	0	13	0	0	5	0
9,658	8,353	15,804	3,151	11,297	2,839	77,773	138	45	11	2,877	50	343	1,075	154
2,916	792	14,353	864	9,723	30	6,081	0	584	0	5	0	0	38	0
328	626	1,315	328	1,179	18	52	1	15	0	4	0	0	18	1
21,795	0	617	276	497	39	184	0	5	2	932	4	0	6	6
33,205	63,072	144,788	58,173	15,897	2,352	256	1	1	0	33	17	0	0	210
4,224	3,156	59,493	2,989	48,475	189	7,138	1	10	0	229	1	9	71	22
9	12	25	1,195	8,256	5	1,544	2	1	2	330	58	48	73	51
0	0	0	0	648,891	0	0	0	0	0	0	0	0	1,489	0
2,883	800	4,148	1,614	2,570	7,773	2,851	1,041	206	274	7,717	7,112	47	1,306	3,834
417	1,133	1,157	212	870	214	522	2,457	1,667	211	3,485	1,138	9,522	4,280	1,325
4,537	6,662	4,747	840	18,045	2,470	2,714	16,475	2,369	4,203	32,405	2,382	3,057	4,754	2,360
169	297	328	22	455	131	624	158	5,196	651	3,240	554	310	2,897	1,060
44	189	100	28	58	40	1,730	6,501	114	0	1,594	1,395	9	1,885	2,079
13,651	9,883	32,878	7,634	56,302	10,556	47,556	1,369	1,013	1,062	11,960	2,362	1,124	27,758	2,226
4,124	1,593	4,835	625	6,386	2,965	11,370	3,111	1,333	1,657	18,298	17,597	77,922	14,021	2,332
651	422	1,717	214	1,191	378	3,792	1,665	77	124	28,496	6,636	24,200	10,223	5,022
8,124	4,877	14,021	3,003	22,233	18,179	44,124	4,610	1,264	5,043	70,604	17,382	2,973	46,117	8,656
2,228	2,747	6,244	2,295	4,113	1,242	7,108	3,352	2,239	717	44,305	25,651	2,508	5,236	59,979
0	0	0	0	0	0	0	0	0	0	0	0	0	0	0
84	376	974	288	273	7	145	206	6	10	253	98	0	378	1,490
0	0	0	0	0	1	0	41	17	0	31	71	5	380	295
329	309	308	116	323	134	877	483	529	142	734	1,426	240	720	370
9,692	9,862	24,281	6,601	45,714	6,840	82,869	32,049	7,575	4,654	103,497	50,701	20,841	99,047	46,953
33	40	95	16	124	12	234	25	16	4	892	90	469	248	1,325
276	191	567	106	552	180	895	18	54	251	2,590	1,608	249	948	747
797	371	957	125	1,512	308	12,253	862	504	1,661	8,101	2,254	1,195	4,884	753
176,107	165,945	443,356	109,303	1,090,624	91,051	467,733	96,136	28,622	23,943	366,363	142,670	146,453	323,103	144,179
5,266	4,870	11,376	1,498	12,295	2,845	18,285	4,434	803	1,798	24,328	13,437	2,873	8,194	3,963
65,730	67,948	111,794	34,043	196,456	40,061	308,648	28,816	8,177	35,739	457,353	140,749	42,095	194,335	44,012
16,439	-20,406	-8,564	-15,706	18,471	7,422	18,607	-68,246	7,110	5,340	132,292	106,697	433,891	38,134	61,022
43,731	43,298	116,026	30,445	142,472	17,477	34,120	85,189	12,036	5,625	101,806	32,982	358,156	45,188	49,233
3,575	4,941	3,584	4,700	5,043	3,951	32,549	14,409	2,551	1,477	46,363	8,469	49,084	33,536	11,035
-1	-2	-1	-1	-20	0	-4,472	-88	-2,762	0	-537	-6,753	-213	-1,061	-2
134,740	100,649	234,215	54,979	374,717	71,756	407,737	64,514	27,915	49,979	761,605	295,581	885,886	318,326	169,263
310,847	266,594	677,571	164,282	1,465,341	162,807	875,470	160,650	56,537	73,922	1,127,968	438,251	1,032,339	641,429	313,442

76	78	79	81-1	81-2	81	82	83	87-1	87-2	87	89	97
在庫純増	県内最終需要計	県内需要合計	輸出	移出	移輸出	最終需要計	需要合計	(控除)輸入	(控除)移入	(控除)移輸入	最終需要部門計	県内生産額
2,171	64,647	316,279	788	208,265	209,053	273,700	525,332	-34,606	-176,879	-211,485	62,215	313,847
1,754	1,668	49,324	3,232	22,234	25,466	27,134	74,790	-35,866	-5,563	-41,429	-14,295	33,361
10,925	429,243	790,953	31,224	1,541,613	1,572,837	2,002,080	2,363,790	-122,801	-551,622	-674,423	1,327,657	1,689,367
-703	71,118	126,259	463	44,367	44,830	171,089	171,089	-82,668	-42,300	-124,968	-9,020	46,121
285	14,854	277,496	12,654	311,367	324,021	338,875	601,517	-36,216	-183,591	-219,807	119,068	381,710
7,931	46,133	567,172	27,302	463,576	490,878	537,011	1,058,050	-119,481	-431,637	-551,118	-14,107	506,932
-465	119,450	272,967	9	14,006	14,015	133,465	286,982	-25,619	-241,190	-266,809	-133,344	20,173
712	16,100	387,238	57,569	546,549	604,118	620,218	991,356	-28,918	-312,439	-341,357	278,861	649,999
700	4,629	138,345	2,723	90,630	93,353	97,982	231,698	-11,874	-97,731	-109,605	-11,623	122,093
-1,320	-1,319	389,080	876	151,608	152,484	151,165	541,564	-12,147	-327,131	-339,278	-188,113	202,286
-2,143	-1,960	387,715	43,096	289,593	332,689	330,729	720,404	-60,461	-297,049	-357,510	-26,781	362,894
-4,098	8,523	226,112	8,230	346,237	354,467	362,990	580,579	-19,685	-177,874	-197,559	165,431	383,020
-3,442	65,154	170,968	36,568	215,162	251,730	316,884	422,698	-21,189	-144,098	-165,287	151,597	257,411
113,858	291,495	371,084	31,984	323,397	355,381	646,876	726,465	-30,551	-282,891	-313,442	333,434	413,023
6,995	83,740	125,163	35,752	269,583	305,335	389,075	430,498	-24,388	-95,263	-119,651	269,424	310,847
17,025	18,657	353,322	64	178,699	178,763	197,420	532,085	-67,490	-198,001	-265,491	-68,071	266,594
-4,242	124,942	275,282	58,407	610,498	668,905	793,847	944,187	-57,216	-209,400	-266,616	527,231	677,571
11,421	114,132	127,219	6,856	148,516	155,372	269,504	282,591	-79,189	-39,120	-118,309	151,195	164,282
10,914	173,698	857,818	399,134	1,056,118	1,455,252	1,628,950	2,313,070	-41,073	-806,656	-847,729	781,221	1,465,341
-300	65,818	199,709	6,720	131,301	138,021	203,839	337,730	-51,323	-123,600	-174,923	28,916	162,807
0	820,192	875,470	0	0	0	820,192	875,470	0	0	0	820,192	875,470
0	97,699	379,540	0	0	0	97,699	379,540	0	-218,890	-218,890	-121,191	160,650
0	9,568	58,141	0	0	0	9,568	58,141	0	-1,604	-1,604	7,964	56,537
0	9,431	73,405	0	25,343	25,343	34,774	98,748	0	-24,826	-24,826	9,948	73,922
1,430	833,493	1,505,562	43,525	276,725	320,250	1,153,743	1,825,812	-1,492	-696,352	-697,844	455,899	1,127,968
0	371,234	613,886	19,639	38,620	58,259	429,493	672,145	-19,771	-214,123	-233,894	195,599	438,251
0	930,805	1,075,840	0	10,861	10,861	941,666	1,086,701	0	-54,362	-54,362	887,304	1,032,339
653	203,548	778,803	23,253	101,238	124,491	328,039	903,294	-3,690	-258,175	-261,865	66,174	641,429
-4	309,402	642,770	3,994	25,325	29,319	338,721	672,089	-15,306	-343,341	-358,647	-19,926	313,442
0	489,914	509,826	0	0	0	489,914	509,826	0	0	0	489,914	509,826
0	914,885	921,359	6,559	442,901	449,460	1,364,345	1,370,819	-71,191	-151,019	-222,210	1,142,135	1,148,609
0	1,054,515	1,070,702	0	58,621	58,621	1,113,136	1,129,323	-38	-191,155	-191,193	921,943	938,130
0	49,188	70,585	526	1,974	2,500	51,688	73,085	-1,948	-15,189	-17,137	34,551	55,948
0	71,197	1,138,135	21,228	81,301	102,529	173,726	1,240,664	-30,041	-464,461	-494,502	-320,776	746,162
0	782,244	816,810	9,508	177,294	186,802	969,046	1,003,612	-16,236	-127,785	-144,021	825,025	859,591
0	0	25,181	0	0	0	0	25,181	0	0	0	0	25,181
0	0	83,377	74	15,226	15,300	15,300	98,677	-804	-17,132	-17,936	-2,636	80,741
170,057	8,658,037	17,04										

2-(2) 投入係数表 (37部門表)

	01	06	11	15	16	20	21	22	25	26
	農林漁業	鉱業	飲食物品	繊維製品	パルプ・紙 ・木製品	化学製品	石油・ 石炭製品	プラステック ・ゴム製品	窯業・ 土石製品	鉄鋼
01 農 林 漁 業	0.130997	0.000030	0.092486	0.005355	0.038493	0.002985	0.000000	0.017817	0.000106	0.000000
06 鋳 造 業	0.000022	0.001679	0.000204	0.000369	0.000775	0.001401	0.256432	0.000143	0.065417	0.002274
11 飲 食 料 品	0.117921	0.000000	0.112811	0.014289	0.000660	0.009187	0.000000	0.000015	0.000901	0.000000
15 繊 維 製 品	0.003457	0.004137	0.000492	0.257345	0.015548	0.001132	0.000149	0.006232	0.002998	0.000559
16 パルプ・紙・木製品	0.024024	0.002398	0.014419	0.006028	0.242291	0.019728	0.000099	0.006265	0.009182	0.000509
20 化 学 製 品	0.058439	0.021073	0.012936	0.096334	0.035899	0.256009	0.024092	0.198990	0.023441	0.002511
21 石 油 ・ 石 炭 製 品	0.008890	0.029705	0.001972	0.005486	0.004435	0.003407	0.226392	0.002178	0.017626	0.009012
22 プラステック・ゴム製品	0.007647	0.003927	0.011311	0.014310	0.046690	0.0026873	0.000496	0.203146	0.006618	0.000900
25 窯 業 ・ 土 石 製 品	0.001966	0.000060	0.002422	0.000564	0.002258	0.008502	0.006643	0.002871	0.066621	0.002823
26 鉄 鋼	0.000051	0.000869	0.000000	0.000152	0.004150	0.000010	0.000000	0.001805	0.014776	0.569051
27 非 鉄 金 属 製 品	0.000000	0.000240	0.000954	0.000000	0.000954	0.002629	0.000000	0.002443	0.050377	0.003312
28 金 属 製 品	0.001227	0.022272	0.006651	0.001518	0.008792	0.016014	0.000149	0.006542	0.012286	0.001770
29 は ん 用 機 械	0.000000	0.001918	0.000000	0.000000	0.001001	0.000012	0.000000	0.000365	0.003874	0.000272
30 生 産 用 機 械	0.000006	0.002608	0.000000	0.000000	0.000060	0.000000	0.000050	0.002431	0.001016	0.000366
31 業 務 用 機 械	0.000220	0.000000	0.000002	0.000000	0.000000	0.000000	0.000000	0.000000	0.000000	0.000000
32 電 子 部 品	0.000000	0.000030	0.000001	0.000000	0.000010	0.000008	0.000000	0.000000	0.000000	0.000000
33 電 気 機 械	0.000029	0.000360	0.000004	0.000000	0.000115	0.000006	0.000000	0.000022	0.000090	0.000000
34 情 報 通 信 機 器	0.000010	0.000000	0.000009	0.000000	0.000005	0.000071	0.000000	0.000015	0.000000	0.000000
35 輸 送 機 械	0.000089	0.000030	0.000000	0.000000	0.000000	0.000000	0.000000	0.000000	0.000000	0.000000
39 そ の 他 の 製 造 工 業 製 品	0.001838	0.005306	0.006166	0.010971	0.013199	0.003912	0.000793	0.002040	0.005938	0.004874
41 建 設	0.003499	0.003177	0.000249	0.001951	0.002824	0.001904	0.002429	0.002843	0.006315	0.003105
46 電 力 ・ ガ ス ・ 熱 供 給	0.010132	0.030545	0.008266	0.027038	0.021176	0.017736	0.015417	0.032245	0.050486	0.037768
47 水 道	0.000605	0.002398	0.001525	0.001214	0.001797	0.002357	0.000446	0.000903	0.001089	0.000885
48 廃 棄 物 処 理 業	0.000516	0.002158	0.000661	0.000152	0.000828	0.000389	0.000000	0.000091	0.003374	0.000000
51 商 業	0.065073	0.025179	0.042013	0.073155	0.093338	0.050309	0.038071	0.056929	0.031599	0.032222
53 金 融 ・ 保 険	0.005643	0.045772	0.007600	0.019189	0.010162	0.006695	0.002528	0.004123	0.010779	0.004973
55 不 動 産	0.001169	0.005695	0.001232	0.003339	0.002544	0.003148	0.001041	0.003054	0.003276	0.001542
57 運 輸 ・ 郵 便	0.065433	0.312311	0.022565	0.028577	0.044382	0.029428	0.045754	0.019517	0.062477	0.024579
59 情 報 通 信	0.003435	0.005336	0.003598	0.005572	0.005601	0.002528	0.002627	0.006315	0.006389	0.003179
61 公 務	0.000000	0.000000	0.000000	0.000000	0.000000	0.000000	0.000000	0.000000	0.000000	0.000000
63 教 育 ・ 研 究	0.000025	0.000330	0.000144	0.000022	0.000168	0.000371	0.000000	0.000114	0.000262	0.000084
64 医 療 ・ 福 祉	0.000252	0.000000	0.000000	0.000000	0.000005	0.000037	0.000000	0.000002	0.000000	0.000000
65 他 に 分 類 さ れ な い 会 員 制 団 体	0.000076	0.002458	0.001390	0.000434	0.000922	0.002249	0.000644	0.000683	0.000942	0.000722
66 対 事 業 所 サ ー ビ ス	0.020838	0.035610	0.039006	0.029726	0.023748	0.064766	0.022555	0.037465	0.064475	0.013095
67 対 個 人 サ ー ビ ス	0.000083	0.000150	0.000143	0.000043	0.000089	0.000124	0.000050	0.000091	0.000049	0.000054
68 事 務 用 品	0.000621	0.000839	0.000340	0.000976	0.000728	0.000673	0.000198	0.000182	0.000991	0.000277
69 分 類 不 明	0.003671	0.014238	0.009221	0.003122	0.002651	0.002180	0.003123	0.002251	0.006626	0.004518
70 内 生 部 門 計	0.537905	0.582836	0.401794	0.607229	0.627408	0.559679	0.650176	0.620126	0.485056	0.725245
71 家 計 外 消 費 支 出 (行)	0.002530	0.052187	0.005633	0.012099	0.017652	0.014783	0.007287	0.016865	0.018044	0.003505
91 雇 用 者 所 得	0.092962	0.225233	0.088643	0.239565	0.182694	0.099528	0.059188	0.216830	0.235673	0.088736
92 営 業 余 剰	0.260863	0.006565	0.114488	-0.028490	0.088507	0.111723	0.112180	0.005926	0.124610	0.137142
93 資 本 減 耗 引 当	0.176201	0.084830	0.056815	0.124650	0.059252	0.190866	0.074258	0.105282	0.103282	0.000000
94 間 接 税 (関 税 ・ 輸 入 品 商 品 税 を 除 く)	0.039385	0.048350	0.333238	0.044947	0.024490	0.023423	0.098448	0.034342	0.033335	0.014850
95 (控 除) 経 常 補 助 金	-0.109847	0.000000	-0.000611	0.000000	-0.000003	-0.000002	-0.001537	-0.000003	0.000000	0.000000
96 租 付 加 価 値 部 門 計	0.462095	0.417164	0.598206	0.392771	0.372592	0.440321	0.349824	0.379874	0.514944	0.274755
97 県 内 生 産 額	1.000000	1.000000	1.000000	1.000000	1.000000	1.000000	1.000000	1.000000	1.000000	1.000000

	47	48	51	53	55	57	59	61	63	64
	水道	廃棄物処理	商業	金融・保険	不動産	運輸・郵便	情報通信	公務	教育・研究	医療・福祉
01 農 林 漁 業	0.000000	0.000000	0.000163	0.000000	0.000002	0.000000	0.000000	0.000006	0.002030	0.002775
06 鋳 造 業	0.000000	0.000000	0.000004	0.000000	0.000000	0.000003	0.000000	0.000002	0.000053	0.000009
11 飲 食 料 品	0.000000	0.000000	0.000143	0.000000	0.000000	0.000000	0.000000	0.000186	0.005072	0.008242
15 繊 維 製 品	0.000902	0.001867	0.004396	0.001374	0.000018	0.001205	0.000641	0.000439	0.000946	0.002795
16 パルプ・紙・木製品	0.002865	0.003301	0.007819	0.004445	0.000368	0.007173	0.005226	0.001418	0.007627	0.005077
20 化 学 製 品	0.008773	0.013934	0.000010	0.000018	0.000038	0.000571	0.000274	0.000851	0.011295	0.134944
21 石 油 ・ 石 炭 製 品	0.011408	0.011526	0.001785	0.000479	0.000299	0.134797	0.000711	0.005939	0.005425	0.002263
22 プラステック・ゴム製品	0.038170	0.013054	0.006498	0.002991	0.000534	0.004242	0.002492	0.001565	0.005622	0.002094
25 窯 業 ・ 土 石 製 品	0.004493	0.000473	0.000228	0.000009	0.000079	0.000017	0.000000	0.000235	0.002305	0.000772
26 鉄 鋼	0.000018	0.000000	0.000000	0.000000	0.000000	0.000482	0.000000	0.000004	0.000000	0.000001
27 非 鉄 金 属 製 品	0.000265	0.000000	0.000012	0.000000	0.000000	0.000008	0.000000	0.000057	0.000130	0.001267
28 金 属 製 品	0.000796	0.000149	0.002551	0.000114	0.000332	0.001676	0.000491	0.002030	0.000191	0.000337
29 は ん 用 機 械	0.010330	0.000000	0.000004	0.000000	0.000000	0.000059	0.000000	0.000102	0.000000	0.000000
30 生 産 用 機 械	0.000265	0.000000	0.000004	0.000000	0.000000	0.000028	0.000003	0.000008	0.000000	0.000000
31 業 務 用 機 械	0.000088	0.000027	0.000826	0.000009	0.000000	0.000009	0.000019	0.000814	0.000000	0.010531
32 電 子 部 品	0.000018	0.000000	0.000029	0.000039	0.000000	0.000000	0.000670	0.000530	0.002062	0.000002
33 電 気 機 械	0.000177	0.000000	0.000203	0.000002	0.000009	0.000111	0.000070	0.000853	0.000491	0.000075
34 情 報 通 信 機 器	0.000018	0.000027	0.000293	0.000132	0.000046	0.000114	0.000163	0.000304	0.000165	0.000025
35 輸 送 機 械	0.000000	0.000000	0.000000	0.000000	0.000000	0.002321	0.000000	0.001432	0.000067	0.000000
39 そ の 他 の 製 造 工 業 製 品	0.003644	0.003707	0.006842	0.016228	0.000046	0.002036	0.012232	0.008426	0.002120	0.003902
41 建 設	0.029485	0.002854	0.003090	0.002597	0.009224	0.006673	0.004227	0.011310	0.004357	0.002218
46 電 力 ・ ガ ス ・ 熱 供 給	0.041902	0.056857	0.028729	0.005435	0.002961	0.007412	0.007529	0.012124	0.016702	0.012000
47 水 道	0.091904	0.008807	0.002872	0.001264	0.000300	0.004516	0.003382	0.004427	0.009449	0.004685
48 廃 棄 物 処 理 業	0.002016	0.000000	0.001413	0.003183	0.000009	0.002939	0.006633	0.038372	0.004074	0.003679
51 商 業	0.017917	0.014366	0.010603	0.005390	0.001089	0.043275	0.007102	0.009121	0.024441	0.051033
53 金 融 ・ 保 険	0.023577	0.022416	0.016222	0.040153	0.075481	0.021859	0.007440	0.017781	0.004811	0.008226
55 不 動 産	0.001362	0.001677	0.025263	0.015142	0.023442	0.015938	0.016022	0.000738	0.010476	0.016495
57 運 輸 ・ 郵 便	0.022357	0.068221	0.062594	0.039662	0.002880	0.071897	0.027616	0.035073	0.034717	0.017500
59 情 報 通 信	0.039602	0.009699	0.039279	0.058530	0.002429	0.008163	0.191356	0.027776	0.039885	0.011979
61 公 務	0.000000	0.000000	0.000000	0.000000	0.000000	0.000000	0.000000	0.000000	0.000000	0.000000
63 教 育 ・ 研 究	0.000106	0.000135	0.000224	0.000224	0.000000	0.000589	0.004754	0.000024	0.000000	0.000094
64 医 療 ・ 福 祉	0.000301	0.000000	0.000027	0.000162	0.000005	0.000592	0.000941	0.000018	0.000019	0.015903
65 他 に 分										

27	28	29	30	31	32	33	34	35	39	41	46
非鉄金属	金属製品	はん用機械	生産用機械	業務用機械	電子部品	電気機械	情報通信機器	輸送機械	その他の製造工業製品	建設	電力・ガス・熱供給
0.000011	0.000000	0.000000	0.000000	0.000000	0.000000	0.000000	0.000000	0.000000	0.004521	0.001069	0.000000
0.024795	0.000258	0.000039	0.000107	0.000090	0.000229	0.000027	0.000000	0.000123	0.000590	0.006681	0.105938
0.000000	0.000000	0.000000	0.000000	0.000000	0.000000	0.000000	0.000000	0.000000	0.003194	0.000018	0.000000
0.000818	0.001292	0.000878	0.001833	0.000991	0.003158	0.003164	0.001132	0.001500	0.004435	0.003027	0.000380
0.003017	0.003266	0.001037	0.001012	0.005269	0.007491	0.007099	0.005405	0.000838	0.073400	0.051764	0.002092
0.005988	0.007887	0.003147	0.003888	0.008725	0.013759	0.014400	0.008364	0.008079	0.035987	0.005196	0.000635
0.003398	0.003300	0.001325	0.000927	0.001100	0.001223	0.000949	0.000499	0.002391	0.001763	0.012328	0.024102
0.005456	0.005227	0.010221	0.026856	0.042687	0.013267	0.035466	0.046262	0.037385	0.060753	0.013197	0.000000
0.004037	0.003193	0.005443	0.003198	0.065675	0.073475	0.006292	0.002137	0.006109	0.006198	0.053024	0.000044
0.000617	0.224195	0.114941	0.085032	0.013582	0.010357	0.037922	0.007804	0.044269	0.004588	0.022212	0.000000
0.577620	0.077450	0.040694	0.017822	0.041818	0.065275	0.056441	0.041544	0.026025	0.014324	0.008577	0.001077
0.001427	0.068205	0.036288	0.031308	0.031070	0.031332	0.023324	0.019180	0.007709	0.017438	0.088836	0.000859
0.000063	0.000713	0.181612	0.039138	0.009381	0.002971	0.021183	0.005259	0.006635	0.000184	0.006946	0.000000
0.000110	0.000287	0.003706	0.154977	0.001055	0.002348	0.001941	0.001997	0.000805	0.000111	0.000059	0.000006
0.000000	0.000016	0.002723	0.004402	0.070115	0.000000	0.000911	0.001680	0.000339	0.000240	0.000210	0.000000
0.000118	0.001326	0.003687	0.006862	0.106821	0.236584	0.213687	0.354105	0.010849	0.014447	0.000292	0.000006
0.000011	0.001188	0.039524	0.015883	0.013589	0.011838	0.087803	0.018194	0.033081	0.001161	0.008153	0.000006
0.000003	0.000060	0.000225	0.000102	0.000029	0.000045	0.000037	0.007274	0.005634	0.000031	0.001764	0.000012
0.000000	0.000000	0.000000	0.000465	0.000000	0.000000	0.000000	0.000000	0.442826	0.000000	0.000000	0.000000
0.045617	0.001817	0.001026	0.001862	0.009275	0.003001	0.006122	0.009825	0.001754	0.047744	0.003257	0.006480
0.003216	0.004569	0.001538	0.001605	0.001341	0.004250	0.001708	0.001290	0.000594	0.001314	0.000596	0.015294
0.037507	0.022722	0.012078	0.010159	0.014596	0.024989	0.007006	0.005113	0.012315	0.015171	0.003100	0.102552
0.000945	0.000676	0.000497	0.000458	0.000544	0.001114	0.000484	0.000134	0.000311	0.000805	0.000713	0.000984
0.000157	0.000081	0.000229	0.000015	0.000142	0.000709	0.000148	0.000170	0.000040	0.000246	0.001976	0.040467
0.057289	0.044658	0.053191	0.037918	0.043915	0.037071	0.048523	0.046469	0.038422	0.064838	0.054321	0.008522
0.006556	0.011545	0.004638	0.006782	0.013267	0.005975	0.007136	0.003804	0.004358	0.018212	0.012987	0.019365
0.001160	0.003932	0.002296	0.002363	0.002094	0.001583	0.002534	0.001303	0.000813	0.002322	0.004331	0.010364
0.037077	0.031416	0.022144	0.020239	0.026135	0.018294	0.020693	0.018280	0.015173	0.111660	0.050400	0.028696
0.004227	0.006222	0.006600	0.010682	0.007168	0.010304	0.009215	0.013970	0.002807	0.007629	0.008119	0.020865
0.000000	0.000000	0.000000	0.000000	0.000000	0.000000	0.000000	0.000000	0.000000	0.000000	0.000000	0.000000
0.000014	0.000326	0.000451	0.000402	0.000270	0.001410	0.001437	0.001753	0.000186	0.000043	0.000166	0.001282
0.000000	0.000000	0.000000	0.000000	0.000000	0.000000	0.000000	0.000000	0.000000	0.000006	0.000000	0.000255
0.000380	0.000721	0.001566	0.001448	0.001058	0.001159	0.000455	0.000706	0.000220	0.000823	0.001002	0.003007
0.018713	0.028502	0.033973	0.032795	0.031179	0.036993	0.035835	0.040181	0.031197	0.042013	0.094657	0.199496
0.000091	0.000084	0.000105	0.000097	0.000106	0.000150	0.000140	0.000097	0.000085	0.000074	0.000267	0.000156
0.000295	0.000454	0.000544	0.000922	0.000888	0.000716	0.000837	0.000645	0.000377	0.001106	0.001022	0.000112
0.003844	0.003102	0.006379	0.006184	0.002564	0.001392	0.001412	0.000761	0.001032	0.001892	0.013996	0.005366
0.844580	0.558691	0.592745	0.527741	0.566539	0.622463	0.654331	0.665338	0.744280	0.559257	0.534265	0.598419
0.012122	0.013835	0.020325	0.015648	0.016941	0.018267	0.016789	0.009118	0.008391	0.017475	0.020886	0.027600
0.119966	0.278672	0.205426	0.227714	0.211455	0.254874	0.164992	0.207223	0.134068	0.246064	0.352551	0.179371
-0.023120	0.031453	0.081298	0.106834	0.052885	-0.076543	-0.012639	-0.095604	0.012605	0.045588	0.021254	-0.424812
0.038325	0.086685	0.092960	0.114013	0.140683	0.162412	0.171238	0.185322	0.097228	0.107348	0.038973	0.530277
0.008129	0.030669	0.007245	0.008050	0.011501	0.018534	0.005289	0.028609	0.003442	0.024268	0.037179	0.089692
-0.000003	-0.000005	0.000000	0.000000	-0.000003	-0.000008	-0.000001	-0.000006	-0.000014	0.000000	-0.005108	-0.000548
0.155420	0.441309	0.407255	0.472259	0.433461	0.377537	0.345669	0.334662	0.255720	0.440743	0.465735	0.401581
1.000000	1.000000	1.000000	1.000000	1.000000	1.000000	1.000000	1.000000	1.000000	1.000000	1.000000	1.000000

65	66	67	68	69	
他に分類されない 会員制団体	対事業所 サービス	対個人 サービス	事務用品	分類不明	平均
0.001930	0.000003	0.022475	0.000000	0.000000	0.014368
0.000071	0.000001	0.000015	0.000000	0.000211	0.002721
0.001305	0.000004	0.132344	0.000000	0.003047	0.020653
0.028509	0.001638	0.003818	0.019499	0.000508	0.003148
0.018464	0.003282	0.005712	0.431913	0.001201	0.014996
0.002520	0.004323	0.006188	0.009332	0.007283	0.029750
0.003593	0.002148	0.004933	0.000000	0.019346	0.008765
0.008544	0.014474	0.002870	0.047298	0.003939	0.021191
0.000518	0.001147	0.001351	0.005004	0.004694	0.007635
0.000000	0.000158	0.000020	0.000040	0.004917	0.022291
0.000232	0.000470	0.000330	0.000953	0.003802	0.022250
0.002610	0.001189	0.002331	0.000357	0.005821	0.012424
0.000000	0.007970	0.000002	0.000000	0.000000	0.006042
0.000000	0.011648	0.000006	0.000000	0.000000	0.004544
0.000000	0.003986	0.000667	0.024701	0.000000	0.002365
0.000000	0.011744	0.000007	0.035980	0.000000	0.019109
0.000000	0.007655	0.000193	0.000000	0.001164	0.008584
0.000089	0.001051	0.000150	0.000000	0.000000	0.000747
0.000000	0.043826	0.000013	0.000000	0.000000	0.039062
0.045650	0.006303	0.006081	0.146857	0.001672	0.007645
0.001912	0.001146	0.002123	0.000000	0.000000	0.003156
0.004576	0.005271	0.036606	0.000000	0.004533	0.016092
0.002216	0.000822	0.008746	0.000000	0.001375	0.002773
0.000036	0.000332	0.017554	0.000000	0.014355	0.003653
0.039519	0.021769	0.077966	0.226798	0.010069	0.038374
0.024380	0.005574	0.007301	0.000000	0.002861	0.013855
0.019089	0.007595	0.013371	0.000000	0.031496	0.008281
0.044130	0.016849	0.043650	0.050753	0.099355	0.032846
0.072353	0.038303	0.019438	0.000000	0.075513	0.019035
0.000000	0.000000	0.000000	0.000000	0.246616	0.001137
0.000000	0.000462	0.000439	0.000000	0.000161	0.000370
0.000018	0.000038	0.000080	0.000000	0.002440	0.000924
0.000000	0.001728	0.002504	0.000000	0.004818	0.001222
0.081522	0.121057	0.036065	0.000000	0.039930	0.060920
0.002610	0.000961	0.016687	0.000000	0.001647	0.001974
0.005487	0.001753	0.001920	0.000000	0.000223	0.001438
0.005237	0.002635	0.002787	0.000516	0.000000	0.004761
0.417119	0.349313	0.476742	1.000000	0.592995	0.479098
0.037124	0.014920	0.021672	0.000000	0.004174	0.013669
0.492958	0.418992	0.274030	0.000000	0.012670	0.246888
-0.013942	0.084019	0.088824	0.000000	0.328668	0.081879
0.060449	0.078829	0.094486	0.000000	0.049046	0.125856
0.033549	0.053975	0.044249	0.000000	0.017500	0.056800
-0.027257	-0.000048	-0.000002	0.000000	-0.005053	-0.004190
0.582881	0.650687	0.523258	0.000000	0.407005	0.520902
1.000000	1.000000	1.000000	1.000000	1.000000	1.000000

2-(3) 開放型進行列係数表 (37部門表)

	01	06	11	15	16	20	21	22	25	26
	農林漁業	鉱業	飲食料品	繊維製品	パルプ・紙・木製品	化学製品	石油・石炭製品	プラスチック・ゴム製品	窯業・土石製品	鉄鋼
01 農 林 漁 業	1.046059	0.000042	0.032659	0.001974	0.014107	0.001178	0.000010	0.006363	0.000090	0.000011
06 鉱 業	0.000128	1.000589	0.000124	0.000292	0.000341	0.000407	0.041430	0.000303	0.011059	0.000732
11 飲 食 料 品	0.018490	0.000016	1.017488	0.002191	0.000363	0.001415	0.000006	0.000129	0.000147	0.000006
15 織 維 製 品	0.000042	0.000049	0.000010	1.002642	0.000173	0.000016	0.000006	0.000069	0.000036	0.000008
16 パルプ・紙・木製品	0.005894	0.001238	0.003587	0.001685	1.053509	0.004664	0.000270	0.001679	0.002463	0.000023
20 化 学 製 品	0.001771	0.000627	0.000452	0.002779	0.001147	1.007339	0.000724	0.005835	0.000708	0.000086
21 石 油 ・ 石 炭 製 品	0.000379	0.001376	0.000125	0.000212	0.000238	0.000166	1.005304	0.000120	0.000590	0.000301
22 プラスチック・ゴム製品	0.001164	0.000781	0.001689	0.001898	0.006147	0.003481	0.000184	1.024812	0.001021	0.000202
25 窯 業 ・ 土 石 製 品	0.000515	0.000118	0.000569	0.000177	0.000578	0.001865	0.001458	0.000691	1.014153	0.000700
26 鉄 鋼	0.000042	0.000264	0.000044	0.000046	0.000666	0.000089	0.000031	0.000307	0.002164	1.078591
27 非 鉄 金 属	0.000012	0.000054	0.000093	0.000011	0.000196	0.000231	0.000009	0.000220	0.000444	0.000302
28 金 属 製 品	0.000274	0.002986	0.000912	0.000268	0.001276	0.002128	0.000202	0.000938	0.001747	0.000314
29 は ん 用 機 械	0.000008	0.000081	0.000009	0.000009	0.000044	0.000015	0.000010	0.000023	0.000149	0.000016
30 生 産 用 機 械	0.000045	0.000510	0.000057	0.000050	0.000060	0.000090	0.000067	0.000453	0.000264	0.000092
31 業 務 用 機 械	0.000017	0.000012	0.000007	0.000008	0.000008	0.000011	0.000005	0.000007	0.000011	0.000004
32 電 子 部 品	0.000084	0.000189	0.000105	0.000102	0.000103	0.000166	0.000076	0.000103	0.000180	0.000056
33 電 気 機 械	0.000008	0.000027	0.000008	0.000008	0.000012	0.000013	0.000007	0.000010	0.000018	0.000005
34 情 報 通 信 機 器	0.000004	0.000007	0.000004	0.000004	0.000004	0.000010	0.000003	0.000005	0.000006	0.000002
35 輸 送 機 械	0.000014	0.000032	0.000016	0.000014	0.000014	0.000025	0.000013	0.000016	0.000028	0.000008
39 そ の 他 の 製 造 工 業 製 品	0.000375	0.000925	0.000894	0.001518	0.001886	0.000647	0.000212	0.000371	0.000924	0.000740
41 建 設	0.004385	0.005431	0.000857	0.002667	0.003866	0.002638	0.003187	0.003579	0.007473	0.003971
46 電 力 ・ ガ ス ・ 熱 供 給	0.005684	0.015037	0.004548	0.012886	0.011125	0.008864	0.008022	0.015396	0.023664	0.018519
47 水 道	0.001165	0.003917	0.001956	0.001655	0.002490	0.002916	0.000932	0.001286	0.001689	0.001261
48 廃 棄 物 処 理	0.000766	0.002622	0.000812	0.000653	0.001116	0.000270	0.000472	0.000640	0.003203	0.000667
51 商 業	0.039398	0.020402	0.025623	0.041264	0.055528	0.029438	0.022828	0.033104	0.020204	0.019870
53 金 融 ・ 保 険	0.005441	0.033589	0.006051	0.013655	0.008630	0.005749	0.004079	0.003982	0.009172	0.004475
55 不 動 産	0.003512	0.011110	0.002912	0.005384	0.005242	0.005082	0.002970	0.004780	0.005678	0.003017
57 運 輸 ・ 郵 便	0.051215	0.222454	0.020353	0.023736	0.037478	0.024207	0.043236	0.017296	0.050199	0.020928
59 情 報 通 信	0.003609	0.006638	0.003599	0.004831	0.005181	0.013039	0.002808	0.004910	0.005589	0.002966
61 公 務	0.000956	0.003236	0.001949	0.000766	0.000749	0.000588	0.000859	0.000584	0.001543	0.001057
63 教 育 ・ 研 究	0.000082	0.000420	0.000157	0.000078	0.000203	0.000376	0.000062	0.000150	0.000297	0.000118
64 医 療 ・ 福 祉	0.000259	0.000152	0.000040	0.000029	0.000043	0.000064	0.000034	0.000026	0.000051	0.000027
65 他に分類されない会員制団体	0.000240	0.002343	0.001223	0.000510	0.000924	0.001907	0.000702	0.000687	0.000999	0.000726
66 対 事 業 所 サ ー ビ ス	0.022884	0.050091	0.029968	0.026421	0.025417	0.047287	0.022090	0.030309	0.051036	0.015160
67 対 個 人 サ ー ビ ス	0.000162	0.000316	0.000203	0.000124	0.000182	0.000232	0.000115	0.000159	0.000156	0.000106
68 事 務 用 品	0.000915	0.001500	0.000568	0.001240	0.001076	0.000958	0.000429	0.000396	0.001316	0.000448
69 分 類 不 明	0.003877	0.013123	0.007905	0.003107	0.003037	0.002382	0.003484	0.002369	0.006256	0.004284
列 和	1.219877	1.402305	1.167577	1.154895	1.243162	1.172394	1.166335	1.162108	1.224724	1.180098
影 響 力 係 数	0.995969	1.144913	0.953268	0.942915	1.014980	0.957201	0.952254	0.948803	0.999926	0.963491

	47	48	51	53	55	57	59	61	63	64
	水道	廃棄物処理	商業	金融・保険	不動産	運輸・郵便	情報通信	公務	教育・研究	医療・福祉
01 農 林 漁 業	0.000078	0.000036	0.000105	0.000037	0.000014	0.000045	0.000072	0.000030	0.000800	0.001135
06 鉱 業	0.000430	0.000467	0.000244	0.000063	0.000040	0.000219	0.000088	0.000138	0.000174	0.000123
11 飲 食 料 品	0.000019	0.000015	0.000044	0.000013	0.000010	0.000017	0.000088	0.000039	0.000833	0.001487
15 織 維 製 品	0.000018	0.000024	0.000049	0.000019	0.000002	0.000018	0.000012	0.000049	0.000015	0.000033
16 パルプ・紙・木製品	0.001468	0.001333	0.002223	0.001637	0.000319	0.002102	0.001788	0.000995	0.002509	0.001594
20 化 学 製 品	0.000334	0.000427	0.000025	0.000024	0.000007	0.000048	0.000041	0.000053	0.000354	0.003918
21 石 油 ・ 石 炭 製 品	0.000389	0.000451	0.000202	0.000119	0.000026	0.003241	0.000107	0.000242	0.000228	0.000114
22 プラスチック・ゴム製品	0.005407	0.001821	0.001018	0.000620	0.000145	0.000834	0.000626	0.000453	0.000980	0.000448
25 窯 業 ・ 土 石 製 品	0.001463	0.000200	0.000134	0.000082	0.000134	0.000146	0.000114	0.000223	0.000608	0.000243
26 鉄 鋼	0.000148	0.000038	0.000040	0.000026	0.000038	0.000118	0.000034	0.000060	0.000037	0.000022
27 非 鉄 金 属	0.000066	0.000017	0.000017	0.000014	0.000010	0.000019	0.000017	0.000024	0.000031	0.000116
28 金 属 製 品	0.000545	0.000117	0.000415	0.000093	0.000161	0.000354	0.000170	0.000426	0.000136	0.000122
29 は ん 用 機 械	0.000415	0.000018	0.000021	0.000023	0.000007	0.000034	0.000031	0.000025	0.000023	0.000012
30 生 産 用 機 械	0.000238	0.000096	0.000125	0.000149	0.000033	0.000199	0.000196	0.000115	0.000123	0.000066
31 業 務 用 機 械	0.000025	0.000015	0.000052	0.000019	0.000004	0.000022	0.000024	0.000051	0.000019	0.000482
32 電 子 部 品	0.000351	0.000200	0.000254	0.000316	0.000063	0.000352	0.000563	0.000381	0.000823	0.000155
33 電 気 機 械	0.000041	0.000015	0.000024	0.000021	0.000007	0.000032	0.000030	0.000045	0.000034	0.000013
34 情 報 通 信 機 器	0.000014	0.000007	0.000027	0.000017	0.000006	0.000018	0.000022	0.000028	0.000018	0.000006
35 輸 送 機 械	0.000053	0.000028	0.000036	0.000042	0.000009	0.000083	0.000055	0.000049	0.000036	0.000019
39 そ の 他 の 製 造 工 業 製 品	0.000791	0.000689	0.001062	0.002309	0.000145	0.000481	0.001873	0.001265	0.003024	0.000660
41 建 設	0.033336	0.004176	0.004237	0.003421	0.009693	0.007773	0.005394	0.012073	0.005400	0.003034
46 電 力 ・ ガ ス ・ 熱 供 給	0.021321	0.026010	0.013482	0.003144	0.001598	0.004421	0.004489	0.006608	0.008400	0.006412
47 水 道	1.098636	0.009891	0.003554	0.001808	0.000469	0.005393	0.004359	0.005291	0.010531	0.005479
48 廃 棄 物 処 理	0.002462	1.001203	0.001657	0.002559	0.000220	0.002425	0.005138	0.025800	0.003278	0.002954
51 商 業	0.014414	0.010809	1.008614	0.005762	0.001497	0.026863	0.007153	0.007698	0.016323	0.003079
53 金 融 ・ 保 険	0.018408	0.016162	0.013033	1.027475	0.049342	0.016533	0.007205	0.012846	0.005056	0.007218
55 不 動 産	0.004399	0.004350	0.026892	0.017084	1.023887	0.018478	0.018785	0.002469	0.012357	0.018079
57 運 輸 ・ 郵 便	0.023039	0.051957	0.047055	0.031442	0.004331	1.054676	0.024297	0.028519	0.028300	0.015958
59 情 報 通 信	0.024821	0.007793	0.021487	0.031174	0.003106	0.007636	1.095268	0.015596	0.021802	0.007899
61 公 務	0.002174	0.004556	0.001579	0.001170	0.000329	0.001723	0.000683	1.000418	0.001698	0.000840
63 教 育 ・ 研 究	0.000258	0.000206	0.000312	0.000335	0.000031	0.000551	0.004010	0.000124	1.000132	0.000140
64 医 療 ・ 福 祉	0.000334	0.000081	0.000084	0.000192	0.000019	0.000549	0.000882	0.000051	0.000069	1.013264
65 他に分類されない会員制団体	0.008132	0.001825	0.000771	0.002745	0.000353	0.001188	0.001246	0.000263	0.002553	0.001023
66 対 事 業 所 サ ー ビ ス	0.101570	0.050756	0.066454	0.079761	0.017686	0.104478	0.105047	0.060814	0.065700	0.035255
67 対 個 人 サ ー ビ ス	0.000496	0.000181	0.000840	0.000389	0.000430	0.000503	0.004001	0.000439	0.002634	0.010435
68 事 務 用 品	0.001531	0.003721	0.002641	0.004090	0.000493	0.001932	0.002951	0.003863	0.005681	0.002609
69 分 類 不 明	0.008813	0.018472	0.006403	0.004744	0.001333	0.006987	0.002769	0.001697	0.006887	0.003405
列 和	1.376435	1.218167	1.225212	1.222937	1.116000	1.270493	1.299628	1.189263	1.207605	1.174848
影 響 力 係 数	1.123791	0.994573	1.000324	0.998467	0.911158	1.037294	1.061081	0.970974	0.985949	0.959205

27	28	29	30	31	32	33	34	35	39	41	46
非鉄金属	金属製品	はん用機械	生産用機械	業務用機械	電子部品	電気機械	情報通信 機器	輸送機械	その他の 製造工業 製品	建設	電力・ガス・ 熱供給
0.000038	0.000024	0.000021	0.000033	0.000061	0.000048	0.000062	0.000066	0.000037	0.001868	0.000547	0.000031
0.004490	0.000293	0.000155	0.000136	0.000323	0.000465	0.000138	0.000117	0.000156	0.000272	0.001262	0.017811
0.000010	0.000007	0.000008	0.000008	0.000010	0.000011	0.000009	0.000009	0.000005	0.000524	0.000030	0.000013
0.000012	0.000017	0.000012	0.000022	0.000015	0.000038	0.000038	0.000018	0.000018	0.000054	0.000038	0.000011
0.001040	0.000993	0.000468	0.000491	0.001527	0.002068	0.001938	0.001613	0.000358	0.016634	0.011729	0.000995
0.000201	0.000243	0.000110	0.000144	0.000312	0.000451	0.000473	0.000321	0.000267	0.001109	0.000198	0.000070
0.000197	0.000173	0.000102	0.000087	0.000110	0.000103	0.000089	0.000074	0.000103	0.000307	0.000425	0.000700
0.000852	0.000763	0.001373	0.003456	0.005386	0.001865	0.004544	0.005908	0.004660	0.007706	0.001893	0.000389
0.000962	0.000784	0.001232	0.000780	0.014369	0.016534	0.002265	0.001954	0.001374	0.001440	0.011245	0.000255
0.000125	0.031250	0.016143	0.012201	0.002104	0.001719	0.005467	0.001329	0.006202	0.000748	0.003475	0.000082
1.047137	0.006393	0.003394	0.001544	0.003617	0.005704	0.004952	0.003920	0.002171	0.001223	0.000793	0.000119
0.000295	1.008787	0.004719	0.004158	0.004167	0.004359	0.003274	0.002883	0.001042	0.002352	0.011416	0.000402
0.000010	0.000033	0.006082	0.001349	0.000328	0.000119	0.000725	0.000196	0.000231	0.000019	0.000254	0.000042
0.000060	0.000095	0.000646	1.024719	0.000234	0.000459	0.000388	0.000416	0.000176	0.000096	0.000138	0.000261
0.000006	0.000007	0.000128	0.000206	1.003104	0.000008	0.000048	0.000082	0.000021	0.000021	0.000024	0.000025
0.000128	0.000444	0.001152	0.001991	0.028430	1.062623	0.056708	0.093730	0.003058	0.003983	0.000335	0.000444
0.000007	0.000046	0.001264	0.000524	0.000449	0.000407	1.002802	0.000619	0.001058	0.000049	0.000276	0.000039
0.000003	0.000008	0.000019	0.000010	0.000005	0.000007	0.000006	1.000514	0.000399	0.000007	0.000130	0.000014
0.000012	0.000014	0.000014	0.000020	0.000014	0.000017	0.000015	0.000017	1.005248	0.000023	0.000036	0.000071
0.006073	0.000392	0.000263	0.000363	0.001324	0.000562	0.000933	0.001398	0.000312	1.006169	0.000610	0.001094
0.004143	0.005339	0.002118	0.002159	0.002125	0.005238	0.002475	0.002164	0.001004	0.002460	1.001475	0.016866
0.018219	0.011404	0.006431	0.005486	0.007929	0.012900	0.004682	0.004159	0.006199	0.008170	0.002863	1.047107
0.001420	0.001063	0.000833	0.000769	0.000927	0.001567	0.000877	0.000542	0.000536	0.001546	0.001273	0.001838
0.000805	0.000544	0.000526	0.000356	0.000521	0.001032	0.000405	0.000417	0.000291	0.000712	0.001791	0.028389
0.034109	0.026467	0.030612	0.022656	0.026348	0.023305	0.029169	0.028638	0.022104	0.039430	0.032775	0.008576
0.005928	0.008790	0.004148	0.005461	0.009807	0.005296	0.005882	0.003811	0.003571	0.013994	0.010218	0.015755
0.003188	0.005603	0.003962	0.003876	0.003791	0.003229	0.004145	0.002975	0.001957	0.005398	0.006951	0.013161
0.031498	0.025525	0.018799	0.017316	0.022203	0.017229	0.018173	0.016792	0.012782	0.082618	0.040566	0.030284
0.003912	0.004740	0.004920	0.006841	0.005332	0.006947	0.006329	0.008757	0.002571	0.006293	0.006941	0.014462
0.000946	0.000772	0.001376	0.001343	0.000652	0.000441	0.000417	0.000292	0.000294	0.000627	0.002919	0.001468
0.000074	0.000309	0.000398	0.000371	0.000295	0.001205	0.001210	0.001495	0.000183	0.000133	0.000213	0.001148
0.000033	0.000028	0.000028	0.000028	0.000025	0.000023	0.000021	0.000021	0.000014	0.000063	0.000055	0.000268
0.000476	0.000718	0.001336	0.001261	0.000984	0.001097	0.000527	0.000741	0.000269	0.000877	0.001022	0.002774
0.020672	0.024834	0.026714	0.025905	0.026655	0.030984	0.028864	0.032058	0.023302	0.039376	0.066618	0.135843
0.000157	0.000149	0.000171	0.000166	0.000171	0.000219	0.000208	0.000186	0.000125	0.000185	0.000365	0.000348
0.000533	0.000678	0.000754	0.001136	0.001139	0.000983	0.001090	0.000923	0.000526	0.001500	0.001389	0.000678
0.003837	0.003132	0.005579	0.005446	0.002645	0.001789	0.001693	0.001184	0.001190	0.002543	0.011838	0.005953
1.191607	1.170859	1.146011	1.152822	1.177440	1.211050	1.191043	1.220339	1.103813	1.250530	1.234124	1.347787
0.972887	0.955948	0.935661	0.941221	0.961321	0.988762	0.972427	0.996346	0.901209	1.020995	1.007601	1.100401

65	66	67	68	69		
他に分類 されない 会員制団体	対事業所 サービス	対個人 サービス	事務用品	分類不明	行和	感応度係数
0.000783	0.000041	0.008580	0.001352	0.000054	1.118493	0.913193
0.000078	0.000062	0.000327	0.000091	0.000161	1.083729	0.884811
0.000264	0.000024	0.020263	0.000050	0.000504	1.064565	0.869164
0.000298	0.000021	0.000045	0.000224	0.000021	1.004193	0.819874
0.004951	0.001102	0.001872	0.095274	0.000829	1.235160	1.008446
0.000107	0.000152	0.000224	0.000432	0.000247	1.031759	0.842380
0.000202	0.000103	0.000250	0.000164	0.000729	1.017852	0.831026
0.001333	0.001980	0.000625	0.006613	0.000762	1.103837	0.901228
0.000189	0.000349	0.000376	0.001322	0.001080	1.080682	0.882323
0.000039	0.000079	0.000036	0.000111	0.000733	1.164646	0.950875
0.000039	0.000073	0.000041	0.000177	0.000327	1.083527	0.884646
0.000422	0.000227	0.000403	0.000317	0.000897	1.063704	0.868461
0.000018	0.000292	0.000014	0.000010	0.000018	1.010714	0.825197
0.000113	0.002003	0.000066	0.000036	0.000098	1.033035	0.843421
0.000018	0.000193	0.000040	0.001099	0.000021	1.005856	0.821231
0.000277	0.003408	0.000142	0.009661	0.000227	1.271363	1.038005
0.000016	0.000265	0.000016	0.000010	0.000058	1.008285	0.823214
0.000013	0.000081	0.000015	0.000005	0.000011	1.001459	0.817642
0.000032	0.000560	0.000019	0.000009	0.000033	1.006746	0.821958
0.006000	0.000965	0.000985	0.018664	0.000695	1.067595	0.871638
0.002886	0.001693	0.003470	0.001250	0.004187	1.187641	0.969650
0.003051	0.003016	0.017982	0.003181	0.004668	1.387079	1.132481
0.002900	0.001190	0.010081	0.000893	0.003479	1.196413	0.976812
0.000532	0.000521	0.012541	0.000421	0.016326	1.127485	0.920533
0.024644	0.013858	0.045685	0.129800	0.010235	1.985281	1.620883
0.017904	0.004873	0.007416	0.003271	0.008308	1.402532	1.145098
0.021257	0.009109	0.015836	0.004546	0.033686	1.339135	1.093337
0.035436	0.014616	0.036349	0.046500	0.079140	2.366505	1.932134
0.037571	0.020709	0.012134	0.003575	0.041971	1.483758	1.211414
0.001200	0.000630	0.000848	0.000439	0.246952	1.289074	1.052464
0.000186	0.000472	0.000442	0.000090	0.000344	1.016612	0.830013
0.000078	0.000064	0.000114	0.000035	0.002114	1.019264	0.832178
1.000266	0.001502	0.002226	0.000251	0.003931	1.050618	0.857777
0.060481	1.079027	0.034619	0.015176	0.052165	2.731480	2.230117
0.002411	0.000968	1.014078	0.000143	0.001725	1.043873	0.852270
0.005895	0.002043	0.002318	1.000525	0.001557	1.062025	0.867091
0.004865	0.002553	0.003438	0.001780	1.001362	1.172162	0.957012
1.236758	1.168822	1.253918	1.347495	1.519657		
1.009751	0.954285	1.023761	1.100163	1.240724		

2-(4) 閉鎖型進行列係数表 (37部門表)

	01	06	11	15	16	20	21	22	25	26
	農林漁業	鉱業	飲食料品	繊維製品	パルプ・紙・木製品	化学製品	石油・石炭製品	プラスチック・ゴム製品	窯業・土石製品	鉄鋼
01 農 林 漁 業	1.170657	0.001420	0.123983	0.013787	0.062876	0.009585	0.001104	0.029571	0.002061	0.000902
06 鉱	0.013332	1.035800	0.007429	0.014589	0.015690	0.013748	0.351446	0.014188	0.093675	0.031118
11 飲 食 料 品	0.157063	0.001032	1.144327	0.025798	0.011170	0.015770	0.001039	0.008010	0.002190	0.000592
15 織 維 製 品	0.008435	0.008373	0.003436	1.349544	0.031230	0.005266	0.004227	0.013604	0.007106	0.003786
16 バルブ・紙・木製品	0.048702	0.013971	0.031259	0.024465	1.333961	0.004983	0.009471	0.026514	0.021697	0.008998
20 化 学 製 品	0.108478	0.042529	0.041502	0.192160	0.102502	1.367320	0.060245	0.350393	0.048816	0.016994
21 石 油 ・ 石 炭 製 品	0.037446	0.109627	0.016948	0.028456	0.031893	0.023268	1.345290	0.021828	0.055722	0.050482
22 プラスチック・ゴム製品	0.025615	0.016543	0.026880	0.039791	0.090786	0.056347	0.011662	1.275491	0.019766	0.010343
25 窯 業 ・ 土 石 製 品	0.005396	0.003025	0.004727	0.004282	0.006336	0.014374	0.011482	0.008809	1.074206	0.009112
26 鉄	0.007238	0.022884	0.008463	0.008499	0.026475	0.018603	0.011167	0.019275	0.053439	2.328695
27 非 鉄 金 属 属	0.004948	0.010304	0.007271	0.006203	0.014525	0.017025	0.005812	0.016138	0.021429	0.023093
28 金 属 製 品	0.007460	0.028927	0.011103	0.008811	0.018301	0.026996	0.012281	0.018063	0.020565	0.008375
29 は ん 用 機 械	0.001366	0.004670	0.001243	0.001643	0.003269	0.002192	0.002540	0.002582	0.007381	0.002353
30 生 産 用 機 械	0.001489	0.005497	0.001412	0.001887	0.002064	0.002470	0.002969	0.005666	0.003843	0.002649
31 業 務 用 機 械	0.000857	0.000857	0.000544	0.000736	0.000747	0.000852	0.000686	0.000778	0.000826	0.000616
32 電 子 部 品	0.002507	0.004217	0.002376	0.003319	0.003371	0.003993	0.003144	0.003464	0.003981	0.002883
33 電 気 機 械	0.001418	0.002821	0.001277	0.001699	0.001913	0.002168	0.001941	0.002209	0.002526	0.001605
34 情 報 通 信 機 器	0.000235	0.000346	0.000197	0.000272	0.000279	0.000402	0.000270	0.000319	0.000304	0.000234
35 輸 送 機 械	0.008176	0.013910	0.007488	0.009877	0.009484	0.012743	0.010593	0.011018	0.012522	0.008716
39 その他の製造工業製品	0.007905	0.012063	0.011195	0.021452	0.024669	0.011561	0.007560	0.009439	0.013018	0.017232
41 建 設	0.006832	0.008465	0.002563	0.005975	0.007577	0.005606	0.007720	0.007300	0.010721	0.010963
46 電 力 ・ ガ ス ・ 熱 供 給	0.027412	0.049905	0.020831	0.056233	0.050681	0.040923	0.045300	0.064005	0.076658	0.108846
47 水 道	0.002777	0.005691	0.003077	0.003795	0.004701	0.005090	0.003527	0.003552	0.003242	0.003778
48 廃 棄 物 処 理	0.003269	0.006647	0.002691	0.004269	0.004738	0.007471	0.004227	0.004919	0.008265	0.005700
51 商 業	0.108604	0.063365	0.072860	0.129338	0.159401	0.093670	0.082480	0.110547	0.062994	0.094469
53 金 融 ・ 保 険	0.017692	0.065342	0.016085	0.038103	0.026818	0.019223	0.030934	0.017500	0.026792	0.023126
55 不 動 産	0.009178	0.018589	0.006924	0.013428	0.013280	0.011998	0.012280	0.012536	0.011958	0.011618
57 運 輸 ・ 郵 便	0.114863	0.377334	0.056894	0.078902	0.105871	0.073619	0.204417	0.074991	0.129580	0.096825
59 情 報 通 信	0.024142	0.032746	0.019716	0.034441	0.033312	0.056677	0.026336	0.037767	0.029281	0.027942
61 公 務	0.002240	0.005047	0.003252	0.002035	0.002005	0.001612	0.003177	0.001733	0.003022	0.003527
63 教 育 ・ 研 究	0.000416	0.000942	0.000429	0.000514	0.000689	0.001024	0.000553	0.000708	0.000776	0.000642
64 医 療 ・ 福 祉	0.000436	0.000345	0.000134	0.000143	0.000171	0.000194	0.000208	0.000146	0.000172	0.000162
65 他に分類されない会員制団体	0.001330	0.004139	0.002324	0.002019	0.002502	0.004082	0.002820	0.002589	0.002451	0.002818
66 対 事 業 所 サ ー ビ ス	0.095374	0.155927	0.091802	0.121262	0.114736	0.157995	0.123463	0.136311	0.152131	0.105508
67 対 個 人 サ ー ビ ス	0.000521	0.000763	0.000494	0.000555	0.000637	0.000747	0.000575	0.000637	0.000529	0.000553
68 事 務 用 品	0.001707	0.002394	0.001137	0.002459	0.002182	0.001944	0.001611	0.001402	0.002135	0.001536
69 分 類 不 明	0.009084	0.020463	0.013186	0.008250	0.008129	0.006535	0.012884	0.007028	0.012254	0.014301
列 和	2.044603	2.156917	1.767459	2.258993	2.328972	2.136074	2.417440	2.313330	1.998035	3.041093
影 響 力 係 数	0.944771	0.996670	0.816709	1.043837	1.076173	0.987038	1.117052	1.068945	0.923253	1.405230

	47	48	51	53	55	57	59	61	63	64
	水道	廃棄物処理	商業	金融・保険	不動産	運輸・郵便	情報通信	公務	教育・研究	医療・福祉
01 農 林 漁 業	0.002386	0.001321	0.001559	0.001162	0.000264	0.001369	0.001507	0.000889	0.004785	0.007063
06 鉱	0.016290	0.017516	0.009838	0.005146	0.001548	0.054688	0.005788	0.008067	0.008960	0.007497
11 飲 食 料 品	0.001071	0.000779	0.000897	0.000566	0.000177	0.000700	0.001374	0.000739	0.007388	0.014527
15 織 維 製 品	0.004356	0.004352	0.007632	0.003657	0.000572	0.004226	0.002981	0.007311	0.003470	0.006046
16 バルブ・紙・木製品	0.014327	0.011906	0.016951	0.014243	0.002930	0.017242	0.016270	0.009294	0.020760	0.018299
20 化 学 製 品	0.036860	0.030522	0.009653	0.008286	0.001887	0.017958	0.010074	0.009246	0.026340	0.194269
21 石 油 ・ 石 炭 製 品	0.032253	0.037087	0.020716	0.013566	0.003101	0.201252	0.013519	0.020652	0.020930	0.014710
22 プラスチック・ゴム製品	0.064153	0.024328	0.016116	0.012635	0.002917	0.016467	0.014318	0.009883	0.017703	0.016740
25 窯 業 ・ 土 石 製 品	0.009559	0.002402	0.001905	0.001594	0.000960	0.003608	0.002126	0.002341	0.004738	0.004837
26 鉄	0.015308	0.005145	0.006429	0.005205	0.002328	0.010479	0.007030	0.006743	0.006036	0.006572
27 非 鉄 金 属 属	0.009434	0.003826	0.004452	0.004268	0.001356	0.006041	0.005567	0.004802	0.005617	0.009313
28 金 属 製 品	0.008428	0.003313	0.005359	0.002600	0.001776	0.006583	0.003710	0.005264	0.003731	0.006390
29 は ん 用 機 械	0.001714	0.001801	0.001997	0.002179	0.000609	0.003252	0.003015	0.002038	0.002109	0.001611
30 生 産 用 機 械	0.003962	0.001970	0.002266	0.002547	0.000619	0.003631	0.003489	0.002020	0.002263	0.001619
31 業 務 用 機 械	0.001314	0.000764	0.001696	0.000954	0.000220	0.001228	0.001257	0.001639	0.000906	0.012160
32 電 子 部 品	0.006009	0.003321	0.004214	0.004733	0.001098	0.005788	0.007128	0.004872	0.007252	0.004491
33 電 気 機 械	0.004175	0.001793	0.002306	0.002333	0.000654	0.003469	0.003277	0.002976	0.002673	0.001751
34 情 報 通 信 機 器	0.000488	0.000274	0.000577	0.000449	0.000147	0.000571	0.000610	0.000582	0.000451	0.000253
35 輸 送 機 械	0.018675	0.010670	0.012509	0.014174	0.003410	0.023449	0.019338	0.013626	0.012433	0.008646
39 その他の製造工業製品	0.010823	0.008435	0.011627	0.022251	0.002365	0.007780	0.020270	0.012921	0.028277	0.009268
41 建 設	0.035630	0.005993	0.005689	0.004582	0.010065	0.010079	0.007181	0.013200	0.006814	0.004755
46 電 力 ・ ガ ス ・ 熱 供 給	0.063885	0.071743	0.039382	0.012844	0.005398	0.023136	0.018124	0.022108	0.027689	0.026454
47 水 道	1.102785	0.011018	0.004414	0.002588	0.000678	0.006782	0.005713	0.006164	0.011676	0.006901
48 廃 棄 物 処 理	0.006408	1.004407	0.004226	0.005001	0.000726	0.005335	0.009763	0.040130	0.006479	0.006517
51 商 業	0.046215	0.033190	1.027753	0.021578	0.005444	0.073285	0.027006	0.024346	0.044319	0.077782
53 金 融 ・ 保 険	0.036774	0.031867	0.025990	1.049004	0.082007	0.035758	0.017308	0.024972	0.013141	0.017898
55 不 動 産	0.009642	0.008352	0.031837	0.021471	1.026396	0.024871	0.025312	0.005380	0.016614	0.023343
57 運 輸 ・ 郵 便	0.059267	0.098895	0.087344	0.062191	0.010968	1.125965	0.055747	0.057464	0.061284	0.046180
59 情 報 通 信	0.077860	0.030225	0.063746	0.088827	0.012238	0.033846	1.254703	0.047445	0.065146	0.034505
61 公 務	0.003377	0.006267	0.002397	0.001827	0.000536	0.003025	0.001329	1.000914	0.002573	0.001599
63 教 育 ・ 研 究	0.000805	0.000547	0.000747	0.000827	0.000121	0.001050	0.006186	0.000425	1.000515	0.000503
64 医 療 ・ 福 祉	0.000517	0.000186	0.000189	0.000326	0.000046	0.000767	0.001268	0.000126	0.000168	0.016266
65 他に分類されない会員制団体	0.011635	0.003075	0.001556	0.004140	0.000682	0.002489	0.002365	0.000807	0.003939	0.002268
66 対 事 業 所 サ ー ビ ス	0.234120	0.130173	0.154288	0.176817	0.042747	0.238300	0.242801	0.137464	0.153164	0.107380
67 対 個 人 サ ー ビ ス	0.001063	0.000478	0.001353	0.000871	0.000607	0.000980	0.005760	0.000797	0.003551	0.013035
68 事 務 用 品	0.002266	0.004214	0.003147	0.004656	0.000719	0.002703	0.003828	0.004328	0.006218	0.003244
69 分 類 不 明	0.013694	0.025413	0.009719	0.007410	0.002175	0.012265	0.005389	0.003707	0.010435	0.006485
列 和	1.982957	1.637571	1.602477	1.587506	1.230491	1.990417	1.832429	1.515680	1.620546	1.741176
影 響 力 係 数	0.916286	0.756690	0.740474	0.733556	0.568586	0.919733	0.846730	0.700366	0.748823	0.804563

27	28	29	30	31	32	33	34	35	39	41	46
非鉄金属	金属製品	はん用機械	生産用機械	業務用機械	電子部品	電気機械	情報通信 機器	輸送機械	その他の 製造工業 製品	建設	電力・ガス・ 熱供給
0.003253	0.001300	0.001356	0.001769	0.002901	0.002358	0.003074	0.003275	0.003160	0.013709	0.005775	0.001116
0.086119	0.023049	0.017094	0.012746	0.021427	0.026749	0.019299	0.018372	0.018626	0.016796	0.025950	0.136866
0.001709	0.000739	0.000723	0.000815	0.001288	0.001313	0.001451	0.001419	0.001373	0.007001	0.001607	0.000654
0.007173	0.004619	0.004441	0.005571	0.005554	0.009049	0.009484	0.007154	0.007461	0.011708	0.008413	0.003704
0.030856	0.013446	0.010474	0.009390	0.020085	0.020438	0.024606	0.023426	0.013048	0.113064	0.077558	0.012018
0.044467	0.025285	0.022137	0.027186	0.046040	0.046909	0.055678	0.052210	0.056922	0.090383	0.029526	0.016563
0.050811	0.032413	0.024561	0.019834	0.023598	0.025117	0.023360	0.021277	0.027106	0.037254	0.041362	0.062502
0.037178	0.017310	0.028139	0.050269	0.072964	0.035874	0.067660	0.080721	0.100026	0.097960	0.032126	0.013646
0.014011	0.008366	0.013002	0.009300	0.091220	0.107251	0.035755	0.043525	0.019800	0.011812	0.060312	0.003544
0.016651	0.565446	0.364783	0.279454	0.075048	0.069940	0.141693	0.063554	0.213772	0.030943	0.114606	0.012132
2.378591	0.206117	0.144960	0.075844	0.148675	0.221320	0.211862	0.190531	0.140205	0.048639	0.047594	0.010455
0.012698	1.078555	0.054254	0.047145	0.047899	0.051389	0.044859	0.043460	0.024360	0.026568	0.101429	0.008933
0.002687	0.002743	1.225442	0.058906	0.015554	0.007811	0.031841	0.011199	0.018661	0.002380	0.011499	0.004272
0.003037	0.002317	0.007520	1.185559	0.003972	0.005986	0.005760	0.006144	0.004546	0.002497	0.002968	0.004923
0.000991	0.000649	0.004331	0.006392	1.076141	0.000796	0.001937	0.002667	0.001581	0.001059	0.001210	0.001503
0.006621	0.005294	0.024686	0.021150	0.159140	1.318536	0.312394	0.478931	0.052731	0.023830	0.008437	0.007406
0.002581	0.003062	0.055142	0.024959	0.020379	0.019338	1.103525	0.028718	0.068636	0.003546	0.011937	0.004288
0.000376	0.000303	0.000525	0.000357	0.000287	0.000340	0.000337	1.007636	0.010478	0.000328	0.002118	0.000574
0.013539	0.008901	0.009355	0.009355	0.009453	0.010773	0.010566	0.011071	1.806034	0.011355	0.014284	0.025291
0.120906	0.018874	0.014612	0.011415	0.023558	0.020608	0.023954	0.026546	0.016447	1.059308	0.012364	0.014409
0.013138	0.010298	0.006498	0.005683	0.006362	0.010433	0.007598	0.007427	0.005709	0.005678	1.004760	0.020271
0.120333	0.069283	0.050223	0.040240	0.049224	0.067065	0.047844	0.045986	0.056497	0.040132	0.028772	1.131775
0.005178	0.002971	0.002610	0.002229	0.002665	0.003596	0.002983	0.002654	0.002654	0.003361	0.002796	0.003543
0.007338	0.004109	0.003573	0.002802	0.003762	0.005259	0.003733	0.003784	0.003672	0.003640	0.004893	0.047526
0.175258	0.095942	0.107873	0.081697	0.092396	0.091794	0.109785	0.106289	0.115649	0.113778	0.095347	0.038261
0.036855	0.026951	0.018749	0.018912	0.028183	0.021950	0.023139	0.019366	0.021250	0.033782	0.026941	0.039440
0.016041	0.012809	0.011282	0.010107	0.010570	0.010525	0.011938	0.010503	0.010318	0.012503	0.013535	0.020643
0.172532	0.089412	0.075555	0.063297	0.079732	0.078260	0.078850	0.074790	0.076558	0.167730	0.102016	0.107933
0.042799	0.029309	0.031189	0.033905	0.032124	0.038544	0.038594	0.045040	0.030137	0.033960	0.033771	0.055276
0.003878	0.002456	0.003280	0.002957	0.001945	0.001803	0.001808	0.001539	0.001776	0.001713	0.004690	0.003042
0.000710	0.000806	0.001090	0.000962	0.000987	0.002392	0.002511	0.002979	0.000973	0.000586	0.000676	0.002041
0.000238	0.000138	0.000134	0.000123	0.000127	0.000135	0.000131	0.000131	0.000124	0.000191	0.000166	0.000464
0.002745	0.002248	0.003223	0.002909	0.002571	0.002888	0.002198	0.002509	0.001825	0.002290	0.002377	0.005009
0.162762	0.108306	0.114729	0.102889	0.115825	0.132669	0.130007	0.136644	0.139000	0.135359	0.175975	0.315563
0.000895	0.000556	0.000614	0.000559	0.000598	0.000713	0.000727	0.000719	0.000660	0.000612	0.000819	0.000910
0.002307	0.001590	0.001767	0.002041	0.002167	0.002118	0.002300	0.002139	0.001871	0.002457	0.002272	0.001660
0.015723	0.009960	0.013301	0.011990	0.007885	0.007312	0.007332	0.006241	0.007201	0.006948	0.019019	0.012335
3.612983	2.485933	2.473226	2.240628	2.302303	2.483312	2.600572	2.590576	3.080845	2.174862	2.129899	2.150489
1.669489	1.148701	1.142830	1.035351	1.063849	1.147490	1.201674	1.197055	1.423599	1.004961	0.984185	0.993699

65	66	67	68	69		
他に分類 されない 会員制団体	対事業所 サービス	対個人 サービス	事務用品	分類不明	行和	感応度係数
0.005590	0.001462	0.044571	0.031522	0.001436	1.565875	0.723560
0.007935	0.006059	0.013019	0.017395	0.017569	2.211422	1.021855
0.003906	0.000807	0.158206	0.007215	0.004454	1.589891	0.734658
0.041260	0.004379	0.007799	0.044669	0.004096	1.666144	0.769893
0.038609	0.011206	0.019606	0.601133	0.009504	2.756668	1.273803
0.023266	0.020565	0.024580	0.096858	0.020747	3.375356	1.559686
0.021518	0.012733	0.025934	0.037819	0.055407	2.641350	1.220516
0.024939	0.031901	0.015315	0.122959	0.013937	2.611408	1.206681
0.002732	0.005626	0.003674	0.017228	0.007111	1.630088	0.753232
0.007803	0.023383	0.006570	0.024178	0.020309	4.606275	2.128470
0.006873	0.018145	0.005389	0.029868	0.014348	4.080837	1.885675
0.006764	0.006644	0.006739	0.018172	0.009911	1.797814	0.830735
0.002007	0.013735	0.001589	0.003261	0.001932	1.480510	0.684115
0.002287	0.016669	0.001656	0.002622	0.002086	1.314883	0.607582
0.000948	0.005349	0.001415	0.027600	0.000968	1.165174	0.538404
0.004955	0.025830	0.003158	0.057872	0.004190	2.597325	1.200174
0.002135	0.014700	0.001766	0.003412	0.003440	1.416347	0.654467
0.000392	0.001824	0.000390	0.000374	0.000359	1.034263	0.477913
0.012455	0.093009	0.009002	0.011330	0.012152	2.319380	1.071740
0.054644	0.011901	0.012359	0.171742	0.009630	1.893388	0.874898
0.004661	0.003227	0.005474	0.007028	0.006061	1.308015	0.604408
0.017105	0.017134	0.054782	0.046562	0.020376	2.754892	1.272982
0.004101	0.002048	0.011666	0.004379	0.004747	1.262129	0.583205
0.002386	0.002045	0.021361	0.004542	0.026334	1.291947	0.596984
0.066794	0.044695	0.106962	0.337116	0.034683	4.172963	1.928245
0.036272	0.013071	0.019557	0.027679	0.019873	2.048302	0.946481
0.027349	0.013328	0.021580	0.017762	0.040114	1.585825	0.732779
0.078866	0.040209	0.082041	0.158440	0.143732	4.641053	2.144540
0.107704	0.063550	0.043101	0.040977	0.117019	2.847898	1.315958
0.002048	0.001261	0.001959	0.002212	0.247625	1.337488	0.618027
0.000722	0.001023	0.000913	0.000775	0.000958	1.039522	0.480343
0.000212	0.000153	0.000234	0.000206	0.002710	1.027586	0.474827
1.001040	0.002601	0.003777	0.002282	0.005858	1.108379	0.512161
0.154062	1.180104	0.109624	0.135472	0.138747	6.359502	2.938603
0.003422	0.001543	1.017481	0.000815	0.002599	1.068747	0.493847
0.006657	0.002645	0.002996	1.002431	0.002240	1.095488	0.506204
0.008305	0.005115	0.007945	0.008969	1.004092	1.368478	0.632347
1.792722	1.719678	1.874189	3.124878	2.031354		
0.828382	0.794630	0.866026	1.443945	0.938649		

2-(5) 最終需要項目別生産誘発額表 (37部門表)

	71 家計外消費 支出(列)	72 民間消費支出	73 一般政府 消費支出	74 県内総固定資 本形成(公的)	75 県内総固定資 本形成(民間)	76 在庫純増	81 移輸出	合計
01 農 林 漁 業	1,614	26,453	904	209	2,206	808	281,653	313,847
06 飲 食 料 品	38	1,277	185	439	681	286	30,455	33,361
11 飲 食 料 品	4,837	71,824	1,130	32	300	1,652	1,609,592	1,689,367
15 織 維 製 品	26	755	47	14	66	-7	45,220	46,121
16 バ ル プ ・ 紙 ・ 木 製 品	581	5,732	2,092	4,143	8,084	94	360,984	381,710
20 化 学 製 品	154	2,269	2,498	78	219	234	501,480	506,932
21 石 油 ・ 石 炭 製 品	56	3,500	243	155	316	-6	15,909	20,173
22 プ ラ ス チ ッ ク ・ ゴ ム 製 品	167	3,539	772	692	1,479	167	643,183	649,999
25 窯 業 ・ 土 石 製 品	99	1,454	405	3,875	5,654	238	110,368	122,093
26 鉄	9	159	51	1,199	2,106	25	198,737	202,286
27 非 鉄 金 属	10	136	92	280	487	-123	362,012	362,894
28 金 属 製 品	128	1,344	314	3,950	6,638	-424	371,070	383,020
29 は ん 用 機 械	3	57	25	151	2,406	-90	254,859	257,411
30 生 産 用 機 械	14	311	126	243	28,222	18,126	365,981	413,023
31 業 務 用 機 械	13	297	323	243	3,071	313	306,587	310,847
32 電 子 部 品	39	1,552	479	236	1,026	4,609	258,653	266,594
33 電 気 機 械	37	1,698	38	209	2,461	-122	673,250	677,571
34 情 報 通 信 機 器	44	3,675	21	880	2,758	801	156,103	164,282
35 輸 送 機 械	4	1,050	44	135	881	130	1,463,097	1,465,341
39 そ の 他 の 製 造 工 業 製 品	601	8,353	1,753	468	3,384	-25	148,273	162,807
41 建 設	603	17,106	8,881	343,270	480,617	73	24,920	875,470
46 電 力 ・ ガ ス ・ 熱 供 給	2,769	64,318	9,213	1,278	5,105	180	77,787	160,650
47 水 道	1,540	22,608	7,555	745	4,207	31	19,851	56,537
48 廃 棄 物 処 理	1,759	13,073	19,417	733	2,182	17	36,741	73,922
51 商 業	21,066	424,557	26,109	14,952	74,594	1,377	565,313	1,127,968
53 金 融 ・ 保 険	1,359	295,687	11,786	3,734	8,113	161	117,411	438,251
55 不 動 産	2,811	932,611	15,525	2,910	15,661	122	62,699	1,032,339
57 運 輸 ・ 郵 便	9,631	193,825	30,645	15,455	39,894	1,012	350,967	641,429
59 情 報 通 信	3,477	128,500	17,614	9,106	58,593	187	95,965	313,442
61 公 務	158	20,580	473,063	1,055	2,081	32	12,857	509,826
63 教 育 ・ 研 究	73	123,676	248,890	25,551	297,766	14	452,639	1,148,609
64 医 療 ・ 福 祉	10,677	251,116	616,302	26	95	1	59,913	938,130
65 他に分類されない会員制団体	332	40,780	1,383	428	1,420	32	11,573	55,948
66 対 事 業 所 サ ー ビ ス	7,376	155,383	66,663	26,662	75,703	795	413,580	746,162
67 対 個 人 サ ー ビ ス	136,356	521,422	7,209	218	1,199	5	193,182	859,591
68 事 務 用 品	391	5,850	4,840	650	2,709	30	10,711	25,181
69 分 類 不 明	640	10,455	4,665	4,276	8,440	131	52,134	80,741
合 計	209,492	3,356,982	1,581,302	468,680	1,150,824	30,886	10,715,709	17,513,875

2-(6) 最終需要項目別生産誘発係数表 (37部門表)

	71 家計外消費 支出(列)	72 民間消費支出	73 一般政府 消費支出	74 県内総固定資 本形成(公的)	75 県内総固定資 本形成(民間)	76 在庫純増	81 移輸出	平均
01 農 林 漁 業	0.006742	0.005711	0.000584	0.000483	0.001348	0.004751	0.030915	0.017663
06 飲 食 料 品	0.000159	0.000276	0.000120	0.001014	0.000416	0.001682	0.003343	0.001878
11 飲 食 料 品	0.020205	0.015507	0.000730	0.000074	0.000183	0.009714	0.176670	0.095075
15 織 維 製 品	0.000109	0.000163	0.000030	0.000032	0.000040	-0.000041	0.004963	0.002596
16 バ ル プ ・ 紙 ・ 木 製 品	0.002427	0.001238	0.001352	0.009567	0.004940	0.000553	0.039622	0.021482
20 化 学 製 品	0.000643	0.000490	0.001614	0.000180	0.000134	0.001376	0.055043	0.028529
21 石 油 ・ 石 炭 製 品	0.000234	0.000756	0.000157	0.000358	0.000193	-0.000035	0.001746	0.001135
22 プ ラ ス チ ッ ク ・ ゴ ム 製 品	0.000698	0.000764	0.000499	0.001598	0.000904	0.000982	0.070596	0.036581
25 窯 業 ・ 土 石 製 品	0.000414	0.000314	0.000262	0.008948	0.003455	0.001400	0.012114	0.006871
26 鉄	0.000038	0.000034	0.000033	0.002769	0.001287	0.000147	0.021814	0.011384
27 非 鉄 金 属	0.000042	0.000029	0.000059	0.000647	0.000298	-0.000723	0.039735	0.020423
28 金 属 製 品	0.000535	0.000290	0.000203	0.009121	0.004057	-0.002493	0.040729	0.021556
29 は ん 用 機 械	0.000013	0.000012	0.000016	0.000349	0.001470	-0.000529	0.027974	0.014487
30 生 産 用 機 械	0.000058	0.000067	0.000081	0.000561	0.017247	0.106588	0.040170	0.023244
31 業 務 用 機 械	0.000054	0.000064	0.000209	0.000561	0.001877	0.001841	0.033651	0.017494
32 電 子 部 品	0.000163	0.000335	0.000310	0.000545	0.000627	0.027103	0.028390	0.015004
33 電 気 機 械	0.000155	0.000367	0.000025	0.000483	0.001504	-0.000717	0.073897	0.038133
34 情 報 通 信 機 器	0.000184	0.000793	0.000014	0.002032	0.001685	0.004710	0.017134	0.009246
35 輸 送 機 械	0.000017	0.000227	0.000028	0.000312	0.000538	0.000764	0.160591	0.082467
39 そ の 他 の 製 造 工 業 製 品	0.002511	0.001803	0.001133	0.001081	0.002068	-0.000147	0.016275	0.009163
41 建 設	0.002519	0.003693	0.005739	0.792682	0.293717	0.000429	0.002735	0.049270
46 電 力 ・ ガ ス ・ 熱 供 給	0.011567	0.013886	0.005954	0.002951	0.003120	0.001058	0.008538	0.009041
47 水 道	0.006433	0.004881	0.004882	0.001720	0.002571	0.000182	0.002179	0.003182
48 廃 棄 物 処 理	0.007348	0.002822	0.012548	0.001693	0.001333	0.000100	0.004033	0.004160
51 商 業	0.087998	0.091662	0.016873	0.034527	0.045586	0.008097	0.062049	0.063480
53 金 融 ・ 保 険	0.005677	0.063839	0.007617	0.008623	0.004958	0.000947	0.012887	0.024664
55 不 動 産	0.011742	0.201350	0.010033	0.006720	0.009571	0.000717	0.006882	0.058099
57 運 輸 ・ 郵 便	0.040231	0.041847	0.019804	0.035689	0.024380	0.005951	0.038522	0.036099
59 情 報 通 信	0.014524	0.027743	0.011383	0.021028	0.035808	0.001100	0.010533	0.017640
61 公 務	0.000660	0.004443	0.305709	0.002436	0.001272	0.000188	0.001411	0.028692
63 教 育 ・ 研 究	0.000305	0.026702	0.160841	0.059003	0.181972	0.000082	0.049682	0.064642
64 医 療 ・ 福 祉	0.044600	0.054216	0.398275	0.000060	0.000058	0.000006	0.006576	0.052797
65 他に分類されない会員制団体	0.001387	0.008804	0.000894	0.000988	0.000868	0.000188	0.001270	0.003149
66 対 事 業 所 サ ー ビ ス	0.030811	0.033547	0.043080	0.061568	0.046264	0.004675	0.045395	0.041993
67 対 個 人 サ ー ビ ス	0.569593	0.112575	0.004659	0.000503	0.000733	0.000029	0.021204	0.048377
68 事 務 用 品	0.001633	0.001263	0.003128	0.001501	0.001656	0.000176	0.001176	0.001417
69 分 類 不 明	0.002673	0.002257	0.003015	0.009874	0.005158	0.000770	0.005722	0.004544
合 計	0.875100	0.724771	1.021891	1.082279	0.703296	0.181621	1.176167	0.985656

2-(7) 最終需要項目別生産誘発依存度表 (37部門表)

	71 家計外消費 支出(列)	72 民間消費支出	73 一般政府 消費支出	74 県内総固定資 本形成(公的)	75 県内総固定資 本形成(民間)	76 在庫純増	81 移輸出	合計
01 農 林 漁 業	0.005143	0.084286	0.002880	0.000666	0.007029	0.002575	0.897421	1.000000
06 鉱 業	0.001139	0.038278	0.005545	0.013159	0.020413	0.008573	0.912892	1.000000
11 飲 食 料 品	0.002863	0.042515	0.000669	0.000019	0.000178	0.000978	0.952778	1.000000
15 織 維 製 品	0.000564	0.016370	0.001019	0.000304	0.001431	-0.000152	0.980464	1.000000
16 バルブ・紙・木製品	0.001522	0.015017	0.005481	0.010854	0.021178	0.000246	0.945702	1.000000
20 化 学 製 品	0.000304	0.004476	0.004928	0.000154	0.000432	0.000462	0.989245	1.000000
21 石 油 ・ 石 炭 製 品	0.002776	0.173499	0.012046	0.007684	0.015665	-0.000297	0.788628	1.000000
22 プラスチック・ゴム製品	0.000257	0.005445	0.001188	0.001065	0.002275	0.000257	0.989514	1.000000
25 窯 業 ・ 土 石 製 品	0.000811	0.011909	0.003317	0.031738	0.046309	0.001949	0.903967	1.000000
26 鉄 鋼	0.000044	0.000786	0.000252	0.005927	0.010411	0.000124	0.982456	1.000000
27 非 鉄 金 属	0.000028	0.000375	0.000254	0.000772	0.001342	-0.000339	0.997570	1.000000
28 金 属 製 品	0.000334	0.003509	0.000820	0.010313	0.017331	-0.001107	0.968801	1.000000
29 は ん 用 機 械	0.000012	0.000221	0.000097	0.000587	0.009347	-0.000350	0.990086	1.000000
30 生 産 用 機 械	0.000034	0.000753	0.000305	0.000588	0.068330	0.043886	0.886103	1.000000
31 業 務 用 機 械	0.000042	0.000955	0.001039	0.000782	0.009879	0.001007	0.986296	1.000000
32 電 子 部 品	0.000146	0.005822	0.001797	0.000885	0.003849	0.017288	0.970213	1.000000
33 電 気 機 械	0.000055	0.002506	0.000056	0.000308	0.003632	-0.000180	0.993623	1.000000
34 情 報 通 信 機 器	0.000268	0.022370	0.000128	0.005357	0.016788	0.004876	0.950214	1.000000
35 輸 送 機 械	0.000003	0.000717	0.000030	0.000092	0.000601	0.000089	0.998469	1.000000
39 その他の製造工業製品	0.003691	0.051306	0.010767	0.002875	0.020785	-0.000154	0.910729	1.000000
41 建 設	0.000689	0.019539	0.010144	0.392098	0.548982	0.000083	0.028465	1.000000
46 電 力 ・ ガ ス ・ 熱 供 給	0.017236	0.400361	0.057348	0.007955	0.031777	0.001120	0.484202	1.000000
47 水 道	0.027239	0.399880	0.133629	0.013177	0.074411	0.000548	0.351115	1.000000
48 廃 棄 物 処 理 業	0.023795	0.176849	0.262669	0.009916	0.029518	0.000230	0.497024	1.000000
51 商 業	0.018676	0.376391	0.023147	0.013256	0.066131	0.001221	0.501178	1.000000
53 金 融 ・ 保 険	0.003101	0.674698	0.026893	0.008520	0.018512	0.000367	0.267908	1.000000
55 不 動 産	0.002723	0.903396	0.015039	0.002819	0.015170	0.000118	0.060735	1.000000
57 運 輸 ・ 郵 便	0.015015	0.302177	0.047776	0.024095	0.062196	0.001578	0.547164	1.000000
59 情 報 通 信	0.011093	0.409964	0.056195	0.029052	0.186934	0.000597	0.306165	1.000000
61 公 務	0.000310	0.040367	0.927891	0.002069	0.004082	0.000063	0.025218	1.000000
63 教 育 ・ 研 究	0.000064	0.107675	0.216688	0.022245	0.259241	0.000012	0.394076	1.000000
64 医 療 ・ 福 祉	0.011381	0.267677	0.656947	0.000028	0.000101	0.000001	0.063864	1.000000
65 他に分類されない会員制団体	0.005934	0.728891	0.024719	0.007650	0.025381	0.000572	0.206853	1.000000
66 対 事 業 所 サ ー ビ ス	0.009885	0.208243	0.089341	0.035732	0.101457	0.001065	0.554276	1.000000
67 対 個 人 サ ー ビ ス	0.158629	0.606593	0.008387	0.000254	0.001395	0.000006	0.224737	1.000000
68 事 務 用 品	0.015528	0.232318	0.192208	0.025813	0.107581	0.001191	0.425360	1.000000
69 分 類 不 明	0.007927	0.129488	0.057777	0.052959	0.104532	0.001622	0.645694	1.000000
平 均	0.011961	0.191676	0.090289	0.026760	0.065709	0.001764	0.611841	1.000000

2-(8) 最終需要項目別粗付加価値係数表 (37部門表)

	71 家計外消費 支出(列)	72 民間消費支出	73 一般政府 消費支出	74 県内総固定資 本形成(公的)	75 県内総固定資 本形成(民間)	76 在庫純増	81 移輸出	合計
01 農 林 漁 業	746	12,224	418	97	1,019	373	130,150	145,027
06 鉱 業	16	533	77	183	284	119	12,705	13,917
11 飲 食 料 品	2,894	42,966	676	19	179	988	962,868	1,010,590
15 繊 維 製 品	10	297	18	5	26	-3	17,762	18,115
16 パ ル プ ・ 紙 ・ 木 製 品	216	2,136	779	1,544	3,012	35	134,500	142,222
20 化 学 製 品	68	999	1,100	34	96	103	220,813	223,213
21 石 油 ・ 石 炭 製 品	20	1,224	85	54	111	-2	5,565	7,057
22 プ ラ ス チ ッ ク ・ ゴ ム 製 品	63	1,344	293	263	562	63	244,330	246,918
25 窯 業 ・ 土 石 製 品	51	749	209	1,995	2,911	123	56,833	62,871
26 鉄 鋼	2	44	14	329	579	7	54,604	55,579
27 非 鉄 金 属	2	21	14	44	76	-19	56,263	56,401
28 金 属 製 品	56	593	139	1,743	2,929	-187	163,757	169,030
29 は ん 用 機 械	1	23	10	61	980	-37	103,794	104,832
30 生 産 用 機 械	7	147	60	115	13,328	8,560	172,837	195,054
31 業 務 用 機 械	6	129	140	105	1,331	136	132,893	134,740
32 電 子 部 品	15	586	181	89	387	1,740	97,651	100,649
33 電 気 機 械	13	587	13	72	851	-42	232,721	234,215
34 情 報 通 信 機 器	15	1,230	7	295	923	268	52,241	54,979
35 輸 送 機 械	1	269	11	35	225	33	374,143	374,717
39 そ の 他 の 製 造 工 業 製 品	265	3,682	773	206	1,491	-11	65,350	71,756
41 建 設	281	7,967	4,136	159,873	223,840	34	11,606	407,737
46 電 力 ・ ガ ス ・ 熱 供 給	1,112	25,829	3,700	513	2,050	72	31,238	64,514
47 水 道	760	11,164	3,730	368	2,077	15	9,801	27,915
48 廃 棄 物 処 理	1,189	8,839	13,128	496	1,475	11	24,841	49,979
51 商 業	14,224	286,661	17,629	10,096	50,366	930	381,699	761,605
53 金 融 ・ 保 険	917	199,428	7,949	2,518	5,472	109	79,188	295,581
55 不 動 産	2,412	800,305	13,323	2,497	13,439	105	53,805	885,886
57 運 輸 ・ 郵 便	4,780	96,191	15,208	7,670	19,798	502	174,177	318,326
59 情 報 通 信	1,878	69,392	9,512	4,917	31,641	101	51,822	169,263
61 公 務	114	14,888	342,228	763	1,505	23	9,302	368,823
63 教 育 ・ 研 究	49	83,240	167,514	17,197	200,410	9	304,647	773,066
64 医 療 ・ 福 祉	6,574	154,626	379,492	16	58	1	36,892	577,659
65 他に分類されない会員制団体	194	23,769	806	249	828	19	6,746	32,611
66 対 事 業 所 サ ー ビ ス	4,799	101,106	43,377	17,349	49,259	517	269,111	485,518
67 対 個 人 サ ー ビ ス	71,349	272,839	3,772	114	627	3	101,084	449,788
68 事 務 用 品	0	0	0	0	0	0	0	0
69 分 類 不 明	260	4,255	1,899	1,740	3,435	53	21,220	32,862
合 計	115,359	2,230,282	1,032,420	233,664	637,580	14,751	4,858,959	9,123,015

2-(9) 最終需要項目別粗付加価値係数表 (37部門表)

	71 家計外消費 支出(列)	72 民間消費支出	73 一般政府 消費支出	74 県内総固定資 本形成(公的)	75 県内総固定資 本形成(民間)	76 在庫純増	81 移輸出	平均
01 農 林 漁 業	0.003116	0.002639	0.000270	0.000224	0.000623	0.002193	0.014285	0.008162
06 鉱 業	0.000067	0.000115	0.000050	0.000423	0.000174	0.000700	0.001395	0.000783
11 飲 食 料 品	0.012089	0.009276	0.000437	0.000044	0.000109	0.005810	0.105685	0.056875
15 繊 維 製 品	0.000042	0.000064	0.000012	0.000012	0.000016	-0.000018	0.001950	0.001019
16 パ ル プ ・ 紙 ・ 木 製 品	0.000902	0.000461	0.000503	0.003565	0.001841	0.000206	0.014763	0.008004
20 化 学 製 品	0.000284	0.000216	0.000711	0.000079	0.000059	0.000606	0.024237	0.012562
21 石 油 ・ 石 炭 製 品	0.000084	0.000264	0.000055	0.000125	0.000068	-0.000012	0.000611	0.000397
22 プ ラ ス チ ッ ク ・ ゴ ム 製 品	0.000263	0.000290	0.000189	0.000607	0.000343	0.000370	0.026818	0.013896
25 窯 業 ・ 土 石 製 品	0.000213	0.000162	0.000135	0.004607	0.001779	0.000723	0.006238	0.003538
26 鉄 鋼	0.000008	0.000009	0.000009	0.000760	0.000354	0.000041	0.005993	0.003128
27 非 鉄 金 属	0.000008	0.000005	0.000009	0.000102	0.000046	-0.000112	0.006175	0.003174
28 金 属 製 品	0.000234	0.000128	0.000090	0.004025	0.001790	-0.001100	0.017974	0.009513
29 は ん 用 機 械	0.000004	0.000005	0.000006	0.000141	0.000599	-0.000218	0.011393	0.005900
30 生 産 用 機 械	0.000029	0.000032	0.000039	0.000266	0.008145	0.050336	0.018971	0.010977
31 業 務 用 機 械	0.000025	0.000028	0.000090	0.000242	0.000813	0.000800	0.014586	0.007583
32 電 子 部 品	0.000063	0.000127	0.000117	0.000206	0.000237	0.010232	0.010718	0.005664
33 電 気 機 械	0.000054	0.000127	0.000008	0.000166	0.000520	-0.000247	0.025544	0.013181
34 情 報 通 信 機 器	0.000063	0.000266	0.000005	0.000681	0.000564	0.001576	0.005734	0.003094
35 輸 送 機 械	0.000004	0.000058	0.000007	0.000081	0.000138	0.000194	0.041066	0.021089
39 そ の 他 の 製 造 工 業 製 品	0.001107	0.000795	0.000500	0.000476	0.000911	-0.000065	0.007173	0.004038
41 建 設	0.001174	0.001720	0.002673	0.369180	0.136794	0.000200	0.001274	0.022947
46 電 力 ・ ガ ス ・ 熱 供 給	0.004645	0.005576	0.002391	0.001185	0.001253	0.000423	0.003429	0.003631
47 水 道	0.003175	0.002410	0.002410	0.000850	0.001269	0.000088	0.001076	0.001571
48 廃 棄 物 処 理	0.004967	0.001908	0.008484	0.001145	0.000901	0.000065	0.002727	0.002813
51 商 業	0.059417	0.061890	0.011392	0.023314	0.030780	0.005469	0.041896	0.042862
53 金 融 ・ 保 険	0.003831	0.043056	0.005137	0.005815	0.003344	0.000641	0.008692	0.016635
55 不 動 産	0.010076	0.172786	0.008610	0.005766	0.008213	0.000617	0.005906	0.049856
57 運 輸 ・ 郵 便	0.019967	0.020768	0.009828	0.017712	0.012099	0.002952	0.019118	0.017915
59 情 報 通 信	0.007845	0.014982	0.006147	0.011354	0.019337	0.000594	0.005688	0.009526
61 公 務	0.000476	0.003214	0.221159	0.001762	0.000920	0.000135	0.001021	0.020757
63 教 育 ・ 研 究	0.000205	0.017971	0.108253	0.039711	0.122475	0.000053	0.033438	0.043507
64 医 療 ・ 福 祉	0.027461	0.033384	0.245240	0.000037	0.000035	0.000006	0.004049	0.032510
65 他に分類されない会員制団体	0.000810	0.005132	0.000521	0.000575	0.000506	0.000112	0.000740	0.001835
66 対 事 業 所 サ ー ビ ス	0.020047	0.021829	0.028032	0.040062	0.030103	0.003040	0.029538	0.027324
67 対 個 人 サ ー ビ ス	0.298043	0.058906	0.002438	0.000263	0.000383	0.000018	0.011095	0.025313
68 事 務 用 品	0.000000	0.000000	0.000000	0.000000	0.000000	0.000000	0.000000	0.000000
69 分 類 不 明	0.001086	0.000919	0.001227	0.004018	0.002099	0.000312	0.002329	0.001849
合 計	0.481883	0.481517	0.667185	0.539579	0.389640	0.086742	0.533324	0.513431

2-10) 最終需要項目別粗付加価値誘発依存度表 (37部門表)

	71 家計外消費 支出(列)	72 民間消費支出	73 一般政府 消費支出	74 県内総固定資 本形成(公的)	75 県内総固定資 本形成(民間)	76 在庫純増	81 移輸出	合計
01 農 林 漁 業	0.005144	0.084288	0.002882	0.000669	0.007026	0.002572	0.897419	1.000000
06 鉱 業	0.001150	0.038298	0.005533	0.013149	0.020407	0.008551	0.912912	1.000000
11 飲 食 料 品	0.002864	0.042516	0.000669	0.000019	0.000177	0.000978	0.952778	1.000000
15 織 維 製 品	0.000552	0.016395	0.000994	0.000276	0.001435	-0.000166	0.980513	1.000000
16 バルブ・紙・木製品	0.001519	0.015019	0.005477	0.010856	0.021178	0.000246	0.945705	1.000000
20 化 学 製 品	0.000305	0.004476	0.004928	0.000152	0.000430	0.000461	0.989248	1.000000
21 石 油 ・ 石 炭 製 品	0.002834	0.173445	0.012045	0.007652	0.015729	-0.000283	0.788579	1.000000
22 プラスチック・ゴム製品	0.000255	0.005443	0.001187	0.001065	0.002276	0.000255	0.989519	1.000000
25 窯 業 ・ 土 石 製 品	0.000811	0.011913	0.003324	0.031732	0.046301	0.001956	0.903962	1.000000
26 鉄 鋼	0.000036	0.000792	0.000252	0.005920	0.010418	0.000126	0.982457	1.000000
27 非 鉄 金 属	0.000035	0.000372	0.000248	0.000780	0.001347	-0.000337	0.997553	1.000000
28 金 属 製 品	0.000331	0.003508	0.000822	0.010312	0.017328	-0.001106	0.968804	1.000000
29 は ん 用 機 械	0.000010	0.000219	0.000095	0.000582	0.009348	-0.000353	0.990098	1.000000
30 生 産 用 機 械	0.000036	0.000754	0.000308	0.000590	0.068330	0.043885	0.886098	1.000000
31 業 務 用 機 械	0.000045	0.000957	0.001039	0.000779	0.009878	0.001009	0.986292	1.000000
32 電 子 部 品	0.000149	0.005822	0.001798	0.000884	0.003845	0.017288	0.970213	1.000000
33 電 気 機 械	0.000056	0.002506	0.000056	0.000307	0.003633	-0.000179	0.993621	1.000000
34 情 報 通 信 機 器	0.000273	0.022372	0.000127	0.005366	0.016788	0.004875	0.950199	1.000000
35 輸 送 機 械	0.000003	0.000718	0.000029	0.000093	0.000600	0.000088	0.998468	1.000000
39 その他の製造工業製品	0.003693	0.051313	0.010773	0.002871	0.020779	-0.000153	0.910725	1.000000
41 建 設	0.000689	0.019540	0.010144	0.392098	0.548981	0.000083	0.028464	1.000000
46 電 力 ・ ガ ス ・ 熱 供 給	0.017237	0.400363	0.057352	0.007952	0.031776	0.001116	0.484205	1.000000
47 水 道	0.027226	0.399928	0.133620	0.013183	0.074404	0.000537	0.351102	1.000000
48 廃 棄 物 処 理 業	0.023790	0.176854	0.262670	0.009924	0.029512	0.000220	0.497029	1.000000
51 商 業	0.018676	0.376391	0.023147	0.013256	0.066131	0.001221	0.501177	1.000000
53 金 融 ・ 保 険	0.003102	0.674698	0.026893	0.008519	0.018513	0.000369	0.267906	1.000000
55 不 動 産	0.002723	0.903395	0.015039	0.002819	0.015170	0.000119	0.060736	1.000000
57 運 輸 ・ 郵 便	0.015016	0.302178	0.047775	0.024095	0.062194	0.001577	0.547165	1.000000
59 情 報 通 信	0.011095	0.409966	0.056197	0.029049	0.186934	0.000597	0.306163	1.000000
61 公 務	0.000309	0.040366	0.927892	0.002069	0.004081	0.000062	0.025221	1.000000
63 教 育 ・ 研 究	0.000063	0.107675	0.216688	0.022245	0.259240	0.000012	0.394076	1.000000
64 医 療 ・ 福 祉	0.011380	0.267677	0.656948	0.000028	0.000100	0.000002	0.063865	1.000000
65 他に分類されない会員制団体	0.005949	0.728864	0.024716	0.007635	0.025390	0.000583	0.206863	1.000000
66 対 事 業 所 サ ー ビ ス	0.009884	0.208244	0.089342	0.035733	0.101457	0.001065	0.554276	1.000000
67 対 個 人 サ ー ビ ス	0.158628	0.606595	0.008386	0.000253	0.001394	0.000007	0.224737	1.000000
68 事 務 用 品	0.000000	0.000000	0.000000	0.000000	0.000000	0.000000	0.000000	0.000000
69 分 類 不 明	0.007912	0.129481	0.057787	0.052949	0.104528	0.001613	0.645731	1.000000
平 均	0.012645	0.244468	0.113167	0.025613	0.069887	0.001617	0.532605	1.000000

2-(11) 最終需要項目別移輸入勝発額表 (37部門表)

	71 家計外消費 支出(列)	72 民間消費支出	73 一般政府 消費支出	74 県内総固定資 本形成(公的)	75 県内総固定資 本形成(民間)	76 在庫純増	81 移輸出	合計
01 農 林 漁 業	3,258	53,385	1,825	423	4,453	1,630	146,511	211,485
06 釦 業	199	6,703	970	2,301	3,572	1,502	26,182	41,429
11 飲 食 料 品	27,993	415,683	6,540	186	1,736	9,559	212,726	674,423
15 織 維 製 品	2,469	73,129	4,553	1,333	6,436	-631	37,679	124,968
16 バルブ・紙・木製品	2,213	21,841	7,969	15,785	30,801	360	140,838	219,807
20 化 学 製 品	5,272	77,884	85,746	2,678	7,532	8,017	363,989	551,118
21 石 油 ・ 石 炭 製 品	2,422	151,650	10,531	6,698	13,672	-264	82,100	266,809
22 プラスチック・ゴム製品	1,245	26,332	5,740	5,150	11,002	1,243	290,645	341,357
25 窯 業 ・ 土 石 製 品	379	5,547	1,543	14,778	21,564	908	64,886	109,605
26 鉄 鋼	61	1,080	348	8,169	14,348	172	315,100	339,278
27 非 鉄 金 属	124	1,612	1,095	3,313	5,759	-1,455	347,062	357,510
28 金 属 製 品	887	9,300	2,175	27,332	45,928	-2,931	114,868	197,559
29 は ん 用 機 械	81	1,660	717	4,392	69,998	-2,631	91,070	165,287
30 生 産 用 機 械	77	1,692	683	1,322	153,462	98,564	57,642	313,442
31 業 務 用 機 械	286	6,449	7,006	5,267	66,662	6,790	27,191	119,651
32 電 子 部 品	118	4,691	1,449	714	3,101	13,932	241,486	265,491
33 電 気 機 械	1,123	52,228	1,156	6,444	75,724	-3,762	133,703	266,616
34 情 報 通 信 機 器	590	48,793	283	11,679	36,622	10,631	9,711	118,309
35 輸 送 機 械	345	88,265	3,663	11,319	74,010	10,888	659,239	847,729
39 その他の製造工業製品	4,240	58,950	12,372	3,302	23,881	-178	72,356	174,923
41 建 設	0	0	0	0	0	0	0	0
46 電 力 ・ ガ ス ・ 熱 供 給	3,773	87,635	12,552	1,741	6,955	245	105,989	218,990
47 水 道	44	642	214	21	119	1	563	1,604
48 廃 棄 物 処 理	899	6,681	9,923	375	1,115	8	5,825	24,826
51 商 業	18,200	366,806	22,557	12,918	64,447	1,190	211,726	697,844
53 金 融 ・ 保 険	836	182,002	7,255	2,299	4,994	99	36,409	233,894
55 不 動 産	150	49,632	826	155	833	7	2,759	54,362
57 運 輸 ・ 郵 便	4,879	98,186	15,524	7,829	20,209	513	114,725	261,865
59 情 報 通 信	4,388	162,205	22,235	11,494	73,962	236	84,127	358,647
61 公 務	0	0	0	0	0	0	0	0
63 教 育 ・ 研 究	23	39,308	79,105	8,121	94,639	4	1,010	222,210
64 医 療 ・ 福 祉	2,321	54,589	133,975	6	21	0	281	191,193
65 他に分類されない会員制団体	106	13,077	443	137	455	10	2,909	17,137
66 対 事 業 所 サ ー ビ ス	5,667	119,380	51,217	20,484	58,162	611	238,981	494,502
67 対 個 人 サ ー ビ ス	29,189	111,619	1,543	47	257	1	1,365	144,021
68 事 務 用 品	0	0	0	0	0	0	0	0
69 分 類 不 明	175	2,866	1,279	1,172	2,313	36	10,095	17,936
合 計	124,032	2,401,502	515,012	199,384	998,744	155,305	4,251,748	8,645,727

2-(12) 最終需要項目別移輸入勝発係数表 (37部門表)

	71 家計外消費 支出(列)	72 民間消費支出	73 一般政府 消費支出	74 県内総固定資 本形成(公的)	75 県内総固定資 本形成(民間)	76 在庫純増	81 移輸出	平均
01 農 林 漁 業	0.013609	0.011526	0.001179	0.000977	0.002721	0.009585	0.016081	0.011902
06 釦 業	0.000831	0.001447	0.000627	0.005313	0.002183	0.008832	0.002874	0.002332
11 飲 食 料 品	0.116934	0.089746	0.004226	0.000430	0.001061	0.056211	0.023349	0.037956
15 織 維 製 品	0.010314	0.015789	0.002942	0.003078	0.003933	-0.003711	0.004136	0.007033
16 バルブ・紙・木製品	0.009244	0.004715	0.005150	0.036451	0.018823	0.002117	0.015459	0.012370
20 化 学 製 品	0.022022	0.016815	0.055412	0.006184	0.004603	0.047143	0.039952	0.031016
21 石 油 ・ 石 炭 製 品	0.010117	0.032741	0.006805	0.015467	0.008355	-0.001552	0.009011	0.015016
22 プラスチック・ゴム製品	0.005201	0.005685	0.003709	0.011892	0.006724	0.007309	0.031901	0.019211
25 窯 業 ・ 土 石 製 品	0.001583	0.001198	0.000997	0.034125	0.013178	0.005339	0.007122	0.006168
26 鉄 鋼	0.000255	0.000233	0.000225	0.018864	0.008768	0.001011	0.034586	0.019094
27 非 鉄 金 属	0.000518	0.000348	0.000708	0.007650	0.003519	-0.008556	0.038094	0.020120
28 金 属 製 品	0.003705	0.002008	0.001406	0.063115	0.028068	-0.017235	0.012608	0.011118
29 は ん 用 機 械	0.000338	0.000358	0.000463	0.010142	0.042777	-0.015471	0.009996	0.009302
30 生 産 用 機 械	0.000322	0.000365	0.000441	0.003053	0.093784	0.579594	0.006327	0.017640
31 業 務 用 機 械	0.001195	0.001392	0.004528	0.012163	0.040739	0.039928	0.002985	0.006734
32 電 子 部 品	0.000493	0.001013	0.000936	0.001649	0.001895	0.081925	0.026506	0.014941
33 電 気 機 械	0.004691	0.011276	0.000747	0.014881	0.046277	-0.022122	0.014675	0.015005
34 情 報 通 信 機 器	0.002465	0.010534	0.000183	0.026969	0.022381	0.062514	0.001066	0.006658
35 輸 送 機 械	0.001441	0.019056	0.002367	0.026138	0.045229	0.064026	0.072359	0.047709
39 その他の製造工業製品	0.017712	0.012727	0.007995	0.007625	0.014594	-0.001047	0.007942	0.009844
41 建 設	0.000000	0.000000	0.000000	0.000000	0.000000	0.000000	0.000000	0.000000
46 電 力 ・ ガ ス ・ 熱 供 給	0.015761	0.018920	0.008112	0.004020	0.004250	0.001441	0.011633	0.012319
47 水 道	0.000184	0.000139	0.000138	0.000048	0.000073	0.000006	0.000062	0.000090
48 廃 棄 物 処 理	0.003755	0.001442	0.006413	0.000866	0.000681	0.000047	0.000639	0.001397
51 商 業	0.076026	0.079193	0.014577	0.029830	0.039385	0.006998	0.023239	0.039274
53 金 融 ・ 保 険	0.003492	0.039294	0.004688	0.005309	0.003052	0.000582	0.003996	0.013163
55 不 動 産	0.000627	0.010716	0.000534	0.000358	0.000509	0.000041	0.000303	0.003059
57 運 輸 ・ 郵 便	0.020381	0.021198	0.010032	0.018079	0.012350	0.003017	0.012592	0.014737
59 情 報 通 信	0.018330	0.035020	0.014369	0.026542	0.045200	0.001388	0.009234	0.020184
61 公 務	0.000000	0.000000	0.000000	0.000000	0.000000	0.000000	0.000000	0.000000
63 教 育 ・ 研 究	0.000096	0.008487	0.051120	0.018753	0.057836	0.000024	0.000111	0.012506
64 医 療 ・ 福 祉	0.009695	0.011786	0.086579	0.000014	0.000013	0.000000	0.000031	0.010760
65 他に分類されない会員制団体	0.000443	0.002823	0.000286	0.000316	0.000278	0.000059	0.000319	0.000964
66 対 事 業 所 サ ー ビ ス	0.023672	0.025774	0.033098	0.047302	0.035544	0.003593	0.026231	0.027830
67 対 個 人 サ ー ビ ス	0.121930	0.024099	0.000997	0.000109	0.000157	0.000006	0.000150	0.008105
68 事 務 用 品	0.000000	0.000000	0.000000	0.000000	0.000000	0.000000	0.000000	0.000000
69 分 類 不 明	0.000731	0.000619	0.000827	0.002706	0.001414	0.000212	0.001108	0.001009
合 計	0.518113	0.518483	0.332818	0.460419	0.610356	0.913253	0.466676	0.486569

2-(13) 最終需要項目別移輸入誘発依存度表 (37部門表)

	71 家計外消費 支出(列)	72 民間消費支出	73 一般政府 消費支出	74 県内総固定資 本形成(公的)	75 県内総固定資 本形成(民間)	76 在庫純増	81 移輸出	合計
01 農 林 漁 業	0.015405	0.252429	0.008629	0.002000	0.021056	0.007707	0.692773	1.000000
06 鉱 業	0.004803	0.161795	0.023414	0.055541	0.086220	0.036255	0.631973	1.000000
11 飲 食 料 品	0.041507	0.616354	0.009697	0.000276	0.002574	0.014174	0.315419	1.000000
15 織 維 製 品	0.019757	0.585182	0.036433	0.010667	0.051501	-0.005049	0.301509	1.000000
16 バルブ・紙・木製品	0.010068	0.099364	0.036255	0.071813	0.140127	0.001638	0.640735	1.000000
20 化 学 製 品	0.009566	0.141320	0.155586	0.004859	0.013667	0.014547	0.660456	1.000000
21 石 油 ・ 石 炭 製 品	0.009078	0.568384	0.039470	0.025104	0.051243	-0.000989	0.307711	1.000000
22 プラスチック・ゴム製品	0.003647	0.077139	0.016815	0.015087	0.032230	0.003641	0.851440	1.000000
25 窯 業 ・ 土 石 製 品	0.003458	0.050609	0.014078	0.134830	0.196743	0.008284	0.591999	1.000000
26 鉄 鋼	0.000180	0.003183	0.001026	0.024078	0.042290	0.000507	0.928737	1.000000
27 非 鉄 金 属	0.000347	0.004509	0.003063	0.009267	0.016109	-0.004070	0.970776	1.000000
28 金 属 製 品	0.004490	0.047075	0.011009	0.138349	0.232477	-0.014836	0.581436	1.000000
29 は ん 用 機 械	0.000490	0.010043	0.004338	0.026572	0.423494	-0.015918	0.550981	1.000000
30 生 産 用 機 械	0.000246	0.005398	0.002179	0.004218	0.489603	0.314457	0.183900	1.000000
31 業 務 用 機 械	0.002390	0.053898	0.058554	0.044020	0.557137	0.056748	0.227253	1.000000
32 電 子 部 品	0.000444	0.017669	0.005458	0.002689	0.011680	0.052476	0.909583	1.000000
33 電 気 機 械	0.004212	0.195892	0.004336	0.024170	0.284019	-0.014110	0.501482	1.000000
34 情 報 通 信 機 器	0.004987	0.412420	0.002392	0.098716	0.309545	0.089858	0.082082	1.000000
35 輸 送 機 械	0.000407	0.104119	0.004321	0.013352	0.087304	0.012844	0.777653	1.000000
39 その他の製造工業製品	0.024239	0.337005	0.070728	0.018877	0.136523	-0.001018	0.413645	1.000000
41 建 設	0.000000	0.000000	0.000000	0.000000	0.000000	0.000000	0.000000	0.000000
46 電 力 ・ ガ ス ・ 熱 供 給	0.017237	0.400361	0.057344	0.007954	0.031774	0.001119	0.484211	1.000000
47 水 道	0.027431	0.400249	0.133416	0.013092	0.074190	0.000623	0.350998	1.000000
48 廢 棄 物 処 理	0.036212	0.269113	0.399702	0.015105	0.044913	0.000322	0.234633	1.000000
51 商 業	0.026080	0.525628	0.032324	0.018511	0.092352	0.001705	0.303400	1.000000
53 金 融 ・ 保 険	0.003574	0.778139	0.031018	0.009829	0.021352	0.000423	0.155665	1.000000
55 不 動 産	0.002759	0.912991	0.015194	0.002851	0.015323	0.000129	0.050752	1.000000
57 運 輸 ・ 郵 便	0.018632	0.374949	0.059282	0.029897	0.077173	0.001959	0.438107	1.000000
59 情 報 通 信	0.012235	0.452269	0.061997	0.032048	0.206225	0.000658	0.234568	1.000000
61 公 務	0.000000	0.000000	0.000000	0.000000	0.000000	0.000000	0.000000	0.000000
63 教 育 ・ 研 究	0.000104	0.176896	0.355992	0.036547	0.425899	0.000018	0.004545	1.000000
64 医 療 ・ 福 祉	0.012140	0.285518	0.700732	0.000031	0.000110	0.000000	0.001470	1.000000
65 他に分類されない会員制団体	0.006185	0.763086	0.025850	0.007994	0.026551	0.000584	0.169750	1.000000
66 対 事 業 所 サ ー ビ ス	0.011460	0.241415	0.103573	0.041423	0.117617	0.001236	0.483276	1.000000
67 対 個 人 サ ー ビ ス	0.202672	0.775019	0.010714	0.000326	0.001784	0.000007	0.009478	1.000000
68 事 務 用 品	0.000000	0.000000	0.000000	0.000000	0.000000	0.000000	0.000000	0.000000
69 分 類 不 明	0.009757	0.159790	0.071309	0.065343	0.128959	0.002007	0.562835	1.000000
平 均	0.014346	0.277768	0.059568	0.023062	0.115519	0.017963	0.491774	1.000000

3 付帯表（雇用表）

- (1) 雇用表（13 部門表）
- (2) 就業係数・雇用係数表（13 部門表）
- (3) 開放型就業誘発係数表（13 部門表）
- (4) 開放型雇用誘発係数表（13 部門表）
- (5) 閉鎖型就業誘発係数表（13 部門表）
- (6) 閉鎖型雇用誘発係数表（13 部門表）
- (7) 雇用表（37 部門表）
- (8) 就業係数・雇用係数表（37 部門表）
- (9) 開放型就業誘発係数表（37 部門表）
- (10) 開放型雇用誘発係数表（37 部門表）
- (11) 閉鎖型就業誘発係数表（37 部門表）
- (12) 閉鎖型雇用誘発係数表（37 部門表）

3-(1) 雇用表 (13部門表)

(人)

	個人業主	家族 従業者	有給役員 雇用者	有給役員	雇用者					合計
						常用 雇用者	正社員・ 正職員	正社員・ 正職員 以外	臨時 雇用者	
01 農 林 漁 業	34,329	51,010	9,124	871	8,253	7,320	4,013	3,307	933	94,463
02 鉱 業	51	23	1,197	170	1,027	998	882	116	29	1,271
03 製 造 業	12,157	4,432	219,287	11,021	208,266	205,164	157,888	47,276	3,102	235,876
04 建 設	12,119	3,115	65,754	13,195	52,559	49,375	42,710	6,665	3,184	80,988
05 電力・ガス・水道	0	0	4,082	23	4,059	4,043	3,774	269	16	4,082
06 商 業	11,360	5,447	147,993	12,305	135,688	131,517	62,327	69,190	4,171	164,800
07 金 融 ・ 保 険	1,297	118	21,618	1,130	20,488	20,308	16,284	4,024	180	23,033
08 不 動 産	2,601	534	6,391	2,750	3,641	3,460	2,447	1,013	181	9,526
09 運 輸 ・ 郵 便	3,642	488	47,495	2,270	45,225	44,025	31,600	12,425	1,200	51,625
10 情 報 通 信	1,083	10	8,021	616	7,405	7,286	6,000	1,286	119	9,114
11 公 務	0	0	29,535	0	29,535	29,386	24,237	5,149	149	29,535
12 サ ー ビ ス	30,469	8,962	409,701	17,811	391,890	377,898	223,187	154,711	13,992	449,132
13 分 類 不 明	1	0	123	12	111	110	100	10	1	124
合 計	109,109	74,139	970,321	62,174	908,147	880,890	575,449	305,441	27,257	1,153,569

3-(2) 就業係数・雇用係数表 (13部門表)

	就業係数	雇用係数
01 農 林 漁 業	0.300984	0.026296
02 鉱 業	0.038098	0.030784
03 製 造 業	0.029093	0.025688
04 建 設	0.092508	0.060035
05 電力・ガス・水道	0.018795	0.018689
06 商 業	0.146103	0.120294
07 金 融 ・ 保 険	0.052557	0.046749
08 不 動 産	0.009228	0.003527
09 運 輸 ・ 郵 便	0.080484	0.070507
10 情 報 通 信	0.029077	0.023625
11 公 務	0.057932	0.057932
12 サ ー ビ ス	0.117501	0.102526
13 分 類 不 明	0.001536	0.001375
産 業 平 均	0.065866	0.051853

3-(3) 開放型就業誘発係数表 (13部門表)

	01 農林漁業	02 鉱業	03 製造業	04 建設	05 電力・ガス・ 水道	06 商業	07 金融・保険
01 農 林 漁 業	0.104280	0.000014	0.000255	0.000248	0.000077	0.000049	0.000054
02 鉱 業	0.000001	0.006101	0.000003	0.000044	0.000252	0.000005	0.000002
03 製 造 業	0.000258	0.000072	0.003085	0.000928	0.000138	0.000094	0.000100
04 建 設	0.000137	0.000083	0.000023	0.092648	0.000975	0.000220	0.000208
05 電力・ガス・水道	0.000047	0.000061	0.000021	0.000084	0.009905	0.000187	0.000066
06 商 業	0.001915	0.000499	0.000428	0.004879	0.000919	0.079127	0.000608
07 金 融 ・ 保 険	0.000095	0.000284	0.000032	0.000538	0.000430	0.000373	0.033432
08 不 動 産	0.000011	0.000017	0.000004	0.000069	0.000056	0.000136	0.000101
09 運 輸 ・ 郵 便	0.001370	0.002875	0.000181	0.003282	0.001189	0.002069	0.001612
10 情 報 通 信	0.000035	0.000031	0.000015	0.000200	0.000247	0.000335	0.000560
11 公 務	0.000018	0.000030	0.000006	0.000171	0.000048	0.000051	0.000044
12 サ ー ビ ス	0.001212	0.001344	0.000471	0.010522	0.011344	0.005683	0.007998
13 分 類 不 明	0.000002	0.000003	0.000001	0.000018	0.000005	0.000005	0.000005
列 和	0.109382	0.011415	0.004523	0.113629	0.025584	0.088335	0.044788

3-(4) 開放型雇用誘発係数表 (13部門表)

	01 農林漁業	02 鉱業	03 製造業	04 建設	05 電力・ガス・ 水道	06 商業	07 金融・保険
01 農 林 漁 業	0.009111	0.000001	0.000022	0.000022	0.000007	0.000004	0.000005
02 鉱 業	0.000001	0.004930	0.000002	0.000035	0.000204	0.000004	0.000001
03 製 造 業	0.000227	0.000063	0.002724	0.000819	0.000121	0.000083	0.000088
04 建 設	0.000089	0.000054	0.000015	0.060126	0.000633	0.000143	0.000135
05 電力・ガス・水道	0.000047	0.000061	0.000021	0.000083	0.009849	0.000186	0.000065
06 商 業	0.001576	0.000411	0.000352	0.004017	0.000757	0.065150	0.000501
07 金 融 ・ 保 険	0.000085	0.000252	0.000028	0.000479	0.000383	0.000332	0.029738
08 不 動 産	0.000004	0.000007	0.000001	0.000026	0.000021	0.000052	0.000039
09 運 輸 ・ 郵 便	0.001200	0.002519	0.000159	0.002875	0.001042	0.001813	0.001412
10 情 報 通 信	0.000028	0.000025	0.000012	0.000162	0.000200	0.000272	0.000455
11 公 務	0.000018	0.000030	0.000006	0.000171	0.000048	0.000051	0.000044
12 サ ー ビ ス	0.001058	0.001172	0.000411	0.009181	0.009898	0.004958	0.006979
13 分 類 不 明	0.000002	0.000003	0.000001	0.000016	0.000005	0.000005	0.000004
列 和	0.013448	0.009529	0.003754	0.078012	0.023167	0.073053	0.039465

08 不動産	09 運輸・ 郵便	10 情報 通信	11 公務	12 サービス	13 分類 不明	行和
0.000019	0.000095	0.000051	0.000089	0.000556	0.000068	0.105854
0.000001	0.000003	0.000002	0.000006	0.000006	0.000004	0.006431
0.000030	0.000385	0.000074	0.000173	0.000334	0.000226	0.005896
0.000856	0.000492	0.000230	0.001126	0.000249	0.000311	0.097556
0.000042	0.000116	0.000072	0.000200	0.000207	0.000112	0.011120
0.000243	0.002800	0.000562	0.001283	0.002816	0.001297	0.097376
0.002465	0.000588	0.000173	0.000671	0.000251	0.000341	0.039673
0.008972	0.000119	0.000080	0.000030	0.000097	0.000248	0.009941
0.000350	0.056434	0.000910	0.002306	0.001499	0.005019	0.079097
0.000086	0.000147	0.014077	0.000459	0.000339	0.000959	0.017490
0.000019	0.000069	0.000019	0.057953	0.000049	0.011228	0.069706
0.002678	0.011034	0.007873	0.012799	0.093454	0.008655	0.175066
0.000002	0.000007	0.000002	0.000002	0.000005	0.001207	0.001266
0.015763	0.072290	0.024125	0.077099	0.099862	0.029675	0.716471

08 不動産	09 運輸・ 郵便	10 情報 通信	11 公務	12 サービス	13 分類 不明	行和
0.000002	0.000008	0.000004	0.000008	0.000049	0.000006	0.009248
0.000001	0.000003	0.000002	0.000005	0.000005	0.000003	0.005196
0.000027	0.000340	0.000065	0.000153	0.000294	0.000200	0.005206
0.000555	0.000319	0.000149	0.000731	0.000161	0.000202	0.063311
0.000042	0.000116	0.000072	0.000199	0.000206	0.000111	0.011058
0.000200	0.002305	0.000463	0.001057	0.002318	0.001067	0.080175
0.002192	0.000523	0.000154	0.000597	0.000224	0.000303	0.035289
0.003429	0.000046	0.000031	0.000012	0.000037	0.000095	0.003800
0.000307	0.049438	0.000798	0.002020	0.001313	0.004396	0.069292
0.000070	0.000120	0.011437	0.000373	0.000276	0.000779	0.014210
0.000019	0.000069	0.000019	0.057953	0.000049	0.011228	0.069706
0.002337	0.009627	0.006870	0.011168	0.081543	0.007552	0.152754
0.000002	0.000007	0.000002	0.000002	0.000005	0.001080	0.001133
0.009182	0.062921	0.020065	0.074277	0.086479	0.027024	0.520377

3-(5) 閉鎖型就業誘発係数表 (13部門表)

	01 農林漁業	02 鉱業	03 製造業	04 建設	05 電力・ガス・ 水道	06 商業	07 金融・保険
01 農 林 漁 業	0.314726	0.000088	0.002516	0.000248	0.000155	0.000092	0.000087
02 鉱 業	0.000004	0.038119	0.000025	0.000044	0.000509	0.000009	0.000003
03 製 造 業	0.000777	0.000448	0.030434	0.000928	0.000277	0.000176	0.000161
04 建 設	0.000414	0.000518	0.000227	0.092648	0.001965	0.000411	0.000335
05 電力・ガス・水道	0.000143	0.000383	0.000205	0.000084	0.019961	0.000349	0.000106
06 商 業	0.005779	0.003120	0.004223	0.004879	0.001852	0.147491	0.000982
07 金 融 ・ 保 険	0.000288	0.001773	0.000311	0.000538	0.000867	0.000695	0.054010
08 不 動 産	0.000034	0.000107	0.000036	0.000069	0.000113	0.000253	0.000164
09 運 輸 ・ 郵 便	0.004136	0.017962	0.001789	0.003282	0.002397	0.003857	0.002604
10 情 報 通 信	0.000105	0.000193	0.000147	0.000200	0.000497	0.000625	0.000905
11 公 務	0.000055	0.000190	0.000055	0.000171	0.000097	0.000094	0.000071
12 サ ー ビ ス	0.003659	0.008394	0.004646	0.010522	0.022860	0.010592	0.012921
13 分 類 不 明	0.000006	0.000020	0.000006	0.000018	0.000010	0.000010	0.000008
列 和	0.330127	0.071315	0.044617	0.113629	0.051559	0.164655	0.072356

3-(6) 閉鎖型雇用誘発係数表 (13部門表)

	01 農林漁業	02 鉱業	03 製造業	04 建設	05 電力・ガス・ 水道	06 商業	07 金融・保険
01 農 林 漁 業	0.027497	0.000008	0.000220	0.000022	0.000014	0.000008	0.000008
02 鉱 業	0.000004	0.030801	0.000020	0.000035	0.000411	0.000007	0.000002
03 製 造 業	0.000686	0.000395	0.026871	0.000819	0.000245	0.000155	0.000142
04 建 設	0.000269	0.000336	0.000147	0.060126	0.001275	0.000267	0.000218
05 電力・ガス・水道	0.000142	0.000381	0.000204	0.000083	0.019848	0.000347	0.000106
06 商 業	0.004758	0.002569	0.003477	0.004017	0.001525	0.121437	0.000809
07 金 融 ・ 保 険	0.000256	0.001577	0.000277	0.000479	0.000772	0.000618	0.048042
08 不 動 産	0.000013	0.000041	0.000014	0.000026	0.000043	0.000097	0.000063
09 運 輸 ・ 郵 便	0.003623	0.015735	0.001567	0.002875	0.002100	0.003379	0.002281
10 情 報 通 信	0.000086	0.000157	0.000119	0.000162	0.000404	0.000508	0.000735
11 公 務	0.000055	0.000190	0.000055	0.000171	0.000097	0.000094	0.000071
12 サ ー ビ ス	0.003193	0.007324	0.004054	0.009181	0.019947	0.009242	0.011274
13 分 類 不 明	0.000005	0.000018	0.000005	0.000016	0.000009	0.000009	0.000007
列 和	0.040587	0.059532	0.037029	0.078012	0.046688	0.136168	0.063757

08 不動産	09 運輸・ 郵便	10 情報 通信	11 公務	12 サービス	13 分類 不明	行和
0.000020	0.000143	0.000115	0.000089	0.000759	0.000087	0.319124
0.000002	0.000005	0.000005	0.000006	0.000008	0.000005	0.038743
0.000032	0.000580	0.000167	0.000173	0.000455	0.000288	0.034896
0.000901	0.000740	0.000520	0.001126	0.000339	0.000396	0.100540
0.000044	0.000175	0.000163	0.000200	0.000282	0.000143	0.022238
0.000256	0.004218	0.001272	0.001283	0.003843	0.001652	0.180850
0.002596	0.000886	0.000391	0.000671	0.000343	0.000434	0.063804
0.009449	0.000179	0.000182	0.000030	0.000132	0.000316	0.011065
0.000369	0.085022	0.002060	0.002306	0.002046	0.006394	0.134223
0.000090	0.000222	0.031846	0.000459	0.000463	0.001222	0.036974
0.000020	0.000105	0.000043	0.057953	0.000067	0.014306	0.073226
0.002821	0.016623	0.017812	0.012799	0.127563	0.011027	0.262239
0.000002	0.000011	0.000005	0.000002	0.000007	0.001538	0.001644
0.016602	0.108911	0.054579	0.077099	0.136309	0.037808	1.279565

08 不動産	09 運輸・ 郵便	10 情報 通信	11 公務	12 サービス	13 分類 不明	行和
0.000002	0.000012	0.000010	0.000008	0.000066	0.000008	0.027881
0.000001	0.000004	0.000004	0.000005	0.000006	0.000004	0.031305
0.000028	0.000512	0.000147	0.000153	0.000402	0.000255	0.030811
0.000585	0.000481	0.000337	0.000731	0.000220	0.000257	0.065248
0.000044	0.000174	0.000162	0.000199	0.000281	0.000142	0.022113
0.000211	0.003473	0.001047	0.001057	0.003164	0.001360	0.148903
0.002309	0.000788	0.000348	0.000597	0.000305	0.000386	0.056754
0.003612	0.000069	0.000070	0.000012	0.000051	0.000121	0.004229
0.000323	0.074482	0.001804	0.002020	0.001792	0.005601	0.117584
0.000073	0.000180	0.025874	0.000373	0.000376	0.000993	0.030041
0.000020	0.000105	0.000043	0.057953	0.000067	0.014306	0.073226
0.002461	0.014504	0.015542	0.011168	0.111305	0.009621	0.228816
0.000002	0.000010	0.000004	0.000002	0.000006	0.001377	0.001472
0.009671	0.094795	0.045392	0.074277	0.118043	0.034431	0.838382

3-(7) 雇用表 (37部門表)

(人)

	個人業主	家族 従業者	有給役員 雇用者							合計
				有給役員	雇用者	常用 雇用者	正社員・ 正職員		臨時 雇用者	
							正社員・ 正職員	正社員・ 正職員 以外		
01 農 林 漁 業	34,329	51,010	9,124	871	8,253	7,320	4,013	3,307	933	94,463
06 鉱 業	51	23	1,197	170	1,027	998	882	116	29	1,271
11 飲 食 料 品	554	342	29,015	1,251	27,764	26,511	13,059	13,452	1,253	29,911
15 織 維 製 品	2,667	1,258	4,423	699	3,724	3,654	2,380	1,274	70	8,348
16 パルプ・紙・木製品	1,398	386	12,354	904	11,450	11,308	9,337	1,971	142	14,138
20 化 学 製 品	5	0	6,114	104	6,010	5,973	4,607	1,366	37	6,119
21 石 油 ・ 石 炭 製 品	0	0	260	13	247	247	221	26	0	260
22 プラスチック・ゴム製品	776	269	27,979	1,161	26,818	26,599	19,740	6,859	219	29,024
25 窯 業 ・ 土 石 製 品	1,060	459	6,187	470	5,717	5,571	4,608	963	146	7,706
26 鉄 鋼	59	16	3,756	122	3,634	3,616	3,352	264	18	3,831
27 非 鉄 金 属	114	45	6,174	120	6,054	6,034	4,986	1,048	20	6,333
28 金 属 製 品	1,672	387	19,244	1,888	17,356	17,072	14,450	2,622	284	21,303
29 は ん 用 機 械	196	57	6,990	288	6,702	6,626	5,497	1,129	76	7,243
30 生 産 用 機 械	894	228	17,261	1,196	16,065	15,927	14,378	1,549	138	18,383
31 業 務 用 機 械	415	133	11,215	371	10,844	10,748	8,416	2,332	96	11,763
32 電 子 部 品	68	21	7,494	163	7,331	7,223	5,873	1,350	108	7,583
33 電 気 機 械	240	69	13,639	420	13,219	13,034	9,878	3,156	185	13,948
34 情 報 通 信 機 器	20	0	3,965	92	3,873	3,873	3,434	439	0	3,985
35 輸 送 機 械	383	105	33,597	640	32,957	32,890	27,838	5,052	67	34,085
39 その他の製造工業製品	1,636	657	9,620	1,119	8,501	8,258	5,834	2,424	243	11,913
41 建 設	12,119	3,115	65,754	13,195	52,559	49,375	42,710	6,665	3,184	80,988
46 電力・ガス・熱供給	0	0	1,737	22	1,715	1,715	1,713	2	0	1,737
47 水 道	0	0	2,345	1	2,344	2,328	2,061	267	16	2,345
48 廃 棄 物 処 理	199	94	8,476	749	7,727	7,651	6,622	1,029	76	8,769
51 商 業	11,360	5,447	147,993	12,305	135,688	131,517	62,327	69,190	4,171	164,800
53 金 融 ・ 保 険	1,297	118	21,618	1,130	20,488	20,308	16,284	4,024	180	23,033
55 不 動 産	2,601	534	6,391	2,750	3,641	3,460	2,447	1,013	181	9,526
57 運 輸 ・ 郵 便	3,642	488	47,495	2,270	45,225	44,025	31,600	12,425	1,200	51,625
59 情 報 通 信	1,083	10	8,021	616	7,405	7,286	6,000	1,286	119	9,114
61 公 務	0	0	29,535	0	29,535	29,386	24,237	5,149	149	29,535
63 教 育 ・ 研 究	139	38	95,342	539	94,803	93,559	73,732	19,827	1,244	95,519
64 医 療 ・ 福 祉	3,216	1,394	101,947	3,265	98,682	95,901	66,338	29,563	2,781	106,557
65 他に分類されない会員制団体	346	91	7,214	1,429	5,785	5,349	3,728	1,621	436	7,651
66 対事業所サービス	13,105	2,162	84,205	5,906	78,299	75,557	40,421	35,136	2,742	99,472
67 対個人サービス	13,464	5,183	112,517	5,923	106,594	99,881	32,346	67,535	6,713	131,164
69 分 類 不 明	1	0	123	12	111	110	100	10	1	124
計	109,109	74,139	970,321	62,174	908,147	880,890	575,449	305,441	27,257	1,153,569

3-(8) 就業係数・雇用係数表 (37部門表)

	就業係数	雇用係数
01 農 林 漁 業	0.300984	0.026296
06 鉱 業	0.038098	0.030784
11 飲 食 料 品	0.017705	0.016435
15 織 維 製 品	0.181002	0.080744
16 パルプ・紙・木製品	0.037039	0.029997
20 化 学 製 品	0.012071	0.011856
21 石 油 ・ 石 炭 製 品	0.012889	0.012244
22 プラスチック・ゴム製品	0.044652	0.041259
25 窯業・土石製品	0.063116	0.046825
26 鉄 鋼	0.018939	0.017965
27 非 鉄 金 属	0.017451	0.016683
28 金 属 製 品	0.055619	0.045314
29 は ん 用 機 械	0.028138	0.026036
30 生 産 用 機 械	0.044508	0.038896
31 業 務 用 機 械	0.037842	0.034885
32 電 子 部 品	0.028444	0.027499
33 電 気 機 械	0.020585	0.019509
34 情 報 通 信 機 器	0.024257	0.023575
35 輸 送 機 械	0.023261	0.022491
39 その他の製造工業製品	0.073173	0.052215
41 建 設	0.092508	0.060035
46 電力・ガス・熱供給	0.010812	0.010675
47 水 道	0.041477	0.041460
48 廃 棄 物 処 理	0.118625	0.104529
51 商 業	0.146103	0.120294
53 金 融 ・ 保 険	0.052557	0.046749
55 不 動 産	0.009228	0.003527
57 運 輸 ・ 郵 便	0.080484	0.070507
59 情 報 通 信	0.029077	0.023625
61 公 務	0.057932	0.057932
63 教 育 ・ 研 究	0.083161	0.082537
64 医 療 ・ 福 祉	0.113584	0.105190
65 他に分類されない会員制団体	0.136752	0.103400
66 対事業所サービス	0.133312	0.104936
67 対個人サービス	0.152589	0.124005
69 分 類 不 明	0.001536	0.001375
産 業 平 均	0.065866	0.051853

3-(9) 開放型就業誘発係数表 (37部門表)

	01	06	11	15	16	20	21	22	25	26
	農林漁業	鉱業	飲食料品	繊維製品	パルプ・紙・木製品	化学製品	石油・石炭製品	プラスチック・ゴム製品	窯業・土石製品	鉄鋼
01 農 林 漁 業	0.104320	0.000002	0.001448	0.000006	0.000883	0.000010	0.000000	0.000227	0.000006	0.000000
06 鉱 業	0.000002	0.006102	0.000001	0.000000	0.000003	0.000000	0.000036	0.000001	0.000088	0.000004
11 飲 食 料 品	0.000108	0.000000	0.002654	0.000000	0.000001	0.000001	0.000000	0.000000	0.000001	0.000000
15 織 維 製 品	0.000002	0.000001	0.000000	0.001856	0.000007	0.000000	0.000000	0.000001	0.000001	0.000000
16 パルプ・紙・木製品	0.000072	0.000007	0.000020	0.000001	0.008112	0.000005	0.000000	0.000007	0.000019	0.000002
20 化 学 製 品	0.000007	0.000001	0.000001	0.000000	0.000003	0.000344	0.000000	0.000008	0.000002	0.000000
21 石 油 ・ 石 炭 製 品	0.000002	0.000003	0.000000	0.000000	0.000001	0.000000	0.000292	0.000000	0.000002	0.000000
22 プラスチック・ゴム製品	0.000017	0.000006	0.000011	0.000001	0.000057	0.000004	0.000000	0.005422	0.000009	0.000001
25 窯 業 ・ 土 石 製 品	0.000011	0.000001	0.000005	0.000000	0.000008	0.000003	0.000002	0.000005	0.013297	0.000006
26 鉄 鋼	0.000000	0.000001	0.000000	0.000000	0.000003	0.000000	0.000000	0.000001	0.000009	0.002615
27 非 鉄 金 属	0.000000	0.000000	0.000000	0.000000	0.000001	0.000000	0.000000	0.000000	0.000002	0.000001
28 金 属 製 品	0.000005	0.000027	0.000007	0.000000	0.000015	0.000003	0.000000	0.000006	0.000020	0.000002
29 は ん 用 機 械	0.000000	0.000000	0.000000	0.000000	0.000000	0.000000	0.000000	0.000000	0.000001	0.000000
30 生 産 用 機 械	0.000001	0.000004	0.000000	0.000000	0.000001	0.000000	0.000000	0.000002	0.000002	0.000001
31 業 務 用 機 械	0.000000	0.000000	0.000000	0.000000	0.000000	0.000000	0.000000	0.000000	0.000000	0.000000
32 電 子 部 品	0.000001	0.000001	0.000000	0.000000	0.000001	0.000000	0.000000	0.000000	0.000001	0.000000
33 電 気 機 械	0.000000	0.000000	0.000000	0.000000	0.000000	0.000000	0.000000	0.000000	0.000000	0.000000
34 情 報 通 信 機 器	0.000000	0.000000	0.000000	0.000000	0.000000	0.000000	0.000000	0.000000	0.000000	0.000000
35 輸 送 機 械	0.000000	0.000000	0.000000	0.000000	0.000000	0.000000	0.000000	0.000000	0.000000	0.000000
39 その他の製造工業製品	0.000009	0.000011	0.000010	0.000001	0.000029	0.000001	0.000000	0.000003	0.000014	0.000007
41 建 設	0.000134	0.000080	0.000012	0.000003	0.000074	0.000007	0.000007	0.000039	0.000144	0.000047
46 電 力 ・ ガ ス ・ 熱 供 給	0.000020	0.000026	0.000007	0.000001	0.000025	0.000003	0.000002	0.000020	0.000053	0.000026
47 水 道	0.000016	0.000026	0.000012	0.000001	0.000021	0.000003	0.000001	0.000006	0.000015	0.000007
48 廃 棄 物 処 理	0.000030	0.000050	0.000014	0.000001	0.000028	0.000009	0.000001	0.000009	0.000079	0.000010
51 商 業	0.001907	0.000477	0.000552	0.000062	0.001687	0.000122	0.000075	0.000573	0.000613	0.000372
53 金 融 ・ 保 険	0.000095	0.000283	0.000047	0.000007	0.000094	0.000009	0.000005	0.000025	0.000100	0.000030
55 不 動 産	0.000011	0.000016	0.000004	0.000001	0.000010	0.000001	0.000001	0.000005	0.000011	0.000004
57 運 輸 ・ 郵 便	0.001366	0.002866	0.000241	0.000020	0.000627	0.000055	0.000079	0.000165	0.000839	0.000216
59 情 報 通 信	0.000035	0.000031	0.000015	0.000001	0.000031	0.000011	0.000002	0.000017	0.000034	0.000011
61 公 務	0.000018	0.000030	0.000017	0.000000	0.000009	0.000001	0.000001	0.000004	0.000019	0.000008
63 教 育 ・ 研 究	0.000002	0.000006	0.000002	0.000000	0.000004	0.000001	0.000000	0.000001	0.000005	0.000001
64 医 療 ・ 福 祉	0.000010	0.000003	0.000001	0.000000	0.000001	0.000000	0.000000	0.000000	0.000001	0.000000
65 他に分類されない会員制団体	0.000011	0.000051	0.000025	0.000001	0.000026	0.000007	0.000002	0.000011	0.000028	0.000013
66 対 事 業 所 サ ー ビ ス	0.001011	0.001069	0.000589	0.000036	0.000704	0.000178	0.000066	0.000479	0.001413	0.000259
67 対 個 人 サ ー ビ ス	0.000008	0.000008	0.000005	0.000000	0.000006	0.000001	0.000000	0.000003	0.000005	0.000002
69 分 類 不 明	0.000002	0.000003	0.000002	0.000000	0.000001	0.000000	0.000000	0.000000	0.000002	0.000001
列 和	0.109234	0.011191	0.005702	0.001999	0.012470	0.000782	0.000574	0.007045	0.016834	0.003644

	47	48	51	53	55	57	59	61	63	64
	水道	廃棄物処理	商業	金融・保険	不動産	運輸・郵便	情報通信	公務	教育・研究	医療・福祉
01 農 林 漁 業	0.000023	0.000007	0.000017	0.000007	0.000004	0.000009	0.000010	0.000009	0.000183	0.000281
06 鉱 業	0.000016	0.000012	0.000005	0.000001	0.000001	0.000006	0.000001	0.000005	0.000005	0.000004
11 飲 食 料 品	0.000000	0.000000	0.000000	0.000000	0.000000	0.000000	0.000001	0.000001	0.000011	0.000022
15 織 維 製 品	0.000003	0.000003	0.000005	0.000002	0.000000	0.000002	0.000001	0.000009	0.000002	0.000005
16 パルプ・紙・木製品	0.000053	0.000033	0.000044	0.000038	0.000011	0.000052	0.000029	0.000037	0.000071	0.000049
20 化 学 製 品	0.000004	0.000003	0.000000	0.000000	0.000000	0.000000	0.000000	0.000001	0.000003	0.000039
21 石 油 ・ 石 炭 製 品	0.000005	0.000004	0.000001	0.000001	0.000000	0.000028	0.000001	0.000003	0.000002	0.000001
22 プラスチック・ゴム製品	0.000235	0.000054	0.000024	0.000017	0.000006	0.000025	0.000012	0.000020	0.000033	0.000016
25 窯 業 ・ 土 石 製 品	0.000090	0.000008	0.000005	0.000003	0.000008	0.000006	0.000003	0.000014	0.000029	0.000013
26 鉄 鋼	0.000003	0.000000	0.000000	0.000000	0.000001	0.000001	0.000000	0.000001	0.000001	0.000000
27 非 鉄 金 属	0.000001	0.000000	0.000000	0.000000	0.000000	0.000000	0.000000	0.000000	0.000000	0.000002
28 金 属 製 品	0.000029	0.000004	0.000012	0.000003	0.000009	0.000013	0.000004	0.000024	0.000006	0.000006
29 は ん 用 機 械	0.000011	0.000000	0.000000	0.000000	0.000000	0.000001	0.000000	0.000001	0.000000	0.000000
30 生 産 用 機 械	0.000010	0.000003	0.000003	0.000004	0.000001	0.000006	0.000004	0.000005	0.000004	0.000002
31 業 務 用 機 械	0.000001	0.000000	0.000001	0.000000	0.000000	0.000001	0.000000	0.000002	0.000001	0.000015
32 電 子 部 品	0.000010	0.000004	0.000004	0.000006	0.000002	0.000007	0.000007	0.000011	0.000018	0.000004
33 電 気 機 械	0.000001	0.000000	0.000000	0.000000	0.000000	0.000000	0.000000	0.000001	0.000001	0.000000
34 情 報 通 信 機 器	0.000000	0.000000	0.000000	0.000000	0.000000	0.000000	0.000000	0.000001	0.000000	0.000000
35 輸 送 機 械	0.000001	0.000000	0.000000	0.000001	0.000000	0.000001	0.000001	0.000001	0.000001	0.000000
39 その他の製造工業製品	0.000056	0.000033	0.000042	0.000105	0.000010	0.000023	0.000061	0.000093	0.000168	0.000040
41 建 設	0.002999	0.000256	0.000210	0.000196	0.000851	0.000477	0.000221	0.001117	0.000379	0.000231
46 電 力 ・ ガ ス ・ 熱 供 給	0.000224	0.000186	0.000078	0.000021	0.000016	0.000032	0.000021	0.000071	0.000069	0.000057
47 水 道	0.044311	0.000271	0.000079	0.000046	0.000018	0.000148	0.000080	0.000219	0.000331	0.000187
48 廃 棄 物 処 理	0.000284	0.078600	0.000105	0.000188	0.000025	0.000191	0.000269	0.003061	0.000295	0.000288
51 商 業	0.002048	0.001045	0.079058	0.000521	0.000208	0.002605	0.000462	0.001125	0.001810	0.003610
53 金 融 ・ 保 険	0.000941	0.000562	0.000367	0.033426	0.002462	0.000577	0.000167	0.000675	0.000202	0.000312
55 不 動 産	0.000039	0.000027	0.000133	0.000098	0.008971	0.000113	0.000077	0.000023	0.000087	0.000137
57 運 輸 ・ 郵 便	0.001803	0.002767	0.002032	0.001566	0.000331	0.056343	0.000864	0.002295	0.001728	0.001055
59 情 報 通 信	0.000702	0.000150	0.000335	0.000561	0.000086	0.000147	0.014077	0.000453	0.000481	0.000189
61 公 務	0.000122	0.000175	0.000049	0.000042	0.000018	0.000066	0.000017	0.057956	0.000075	0.000040
63 教 育 ・ 研 究	0.000021	0.000011	0.000014	0.000017	0.000002	0.000030	0.000147	0.000010	0.063113	0.000010
64 医 療 ・ 福 祉	0.000037	0.000006	0.000005	0.000014	0.000002	0.000041	0.000044	0.000006	0.000006	0.094539
65 他に分類されない会員制団体	0.001081	0.000165	0.000057	0.000232	0.000046	0.000108	0.000075	0.000036	0.000265	0.000115
66 対 事 業 所 サ ー ビ ス	0.013167	0.004478	0.004753	0.006582	0.002239	0.009245	0.006190	0.008107	0.006646	0.003861
67 対 個 人 サ ー ビ ス	0.000074	0.000018	0.000069	0.000037	0.000062	0.000051	0.000270	0.000067	0.000305	0.001308
69 分 類 不 明	0.000013	0.000019	0.000005	0.000005	0.000002	0.000007	0.000002	0.000003	0.000008	0.000004
列 和	0.068419	0.088907	0.087516	0.043741	0.015395	0.070364	0.023122	0.075462	0.076337	0.106439

27	28	29	30	31	32	33	34	35	39	41	46
非鉄金属	金属製品	はん用機械	生産用機械	業務用機械	電子部品	電気機械	情報通信機器	輸送機械	その他の製造工業製品	建設	電力・ガス・熱供給
0.000001	0.000001	0.000000	0.000002	0.000001	0.000004	0.000001	0.000001	0.000000	0.000070	0.000165	0.000004
0.000013	0.000001	0.000000	0.000001	0.000001	0.000004	0.000000	0.000000	0.000000	0.000001	0.000048	0.000287
0.000000	0.000000	0.000000	0.000000	0.000000	0.000000	0.000000	0.000000	0.000000	0.000001	0.000001	0.000000
0.000000	0.000000	0.000000	0.000001	0.000000	0.000002	0.000000	0.000000	0.000000	0.000001	0.000007	0.000001
0.000003	0.000005	0.000001	0.000003	0.000002	0.000019	0.000002	0.000004	0.000000	0.000076	0.000434	0.000016
0.000000	0.000000	0.000000	0.000000	0.000000	0.000001	0.000000	0.000000	0.000000	0.000002	0.000002	0.000000
0.000000	0.000000	0.000000	0.000000	0.000000	0.000000	0.000000	0.000000	0.000000	0.000000	0.000005	0.000004
0.000003	0.000004	0.000002	0.000024	0.000011	0.000021	0.000006	0.000018	0.000002	0.000043	0.000085	0.000007
0.000005	0.000006	0.000003	0.000008	0.000040	0.000259	0.000004	0.000009	0.000001	0.000011	0.000710	0.000007
0.000000	0.000075	0.000010	0.000036	0.000002	0.000008	0.000003	0.000002	0.000001	0.000002	0.000066	0.000001
0.001424	0.000014	0.000002	0.000004	0.000003	0.000025	0.000003	0.000005	0.000000	0.000003	0.000014	0.000001
0.000001	0.007085	0.000009	0.000036	0.000010	0.000060	0.000006	0.000011	0.000001	0.000016	0.000635	0.000009
0.000000	0.000000	0.000941	0.000006	0.000000	0.000001	0.000001	0.000000	0.000000	0.000000	0.000007	0.000001
0.000000	0.000001	0.000001	0.007085	0.000000	0.000005	0.000001	0.000001	0.000000	0.000001	0.000006	0.000005
0.000000	0.000000	0.000000	0.000001	0.001672	0.000000	0.000000	0.000000	0.000000	0.000000	0.000001	0.000000
0.000000	0.000002	0.000001	0.000009	0.000036	0.007514	0.000051	0.000187	0.000001	0.000014	0.000010	0.000005
0.000000	0.000000	0.000001	0.000002	0.000000	0.000002	0.000650	0.000001	0.000000	0.000000	0.000006	0.000000
0.000000	0.000000	0.000000	0.000000	0.000000	0.000000	0.000000	0.001700	0.000000	0.000000	0.000003	0.000000
0.000000	0.000000	0.000000	0.000000	0.000000	0.000000	0.000000	0.000000	0.000275	0.000000	0.000001	0.000001
0.000035	0.000004	0.000001	0.000004	0.000004	0.000010	0.000002	0.000007	0.000000	0.009138	0.000045	0.000034
0.000030	0.000062	0.000007	0.000031	0.000009	0.000120	0.000007	0.000014	0.000001	0.000028	0.092644	0.000660
0.000015	0.000016	0.000002	0.000009	0.000004	0.000035	0.000002	0.000003	0.000001	0.000011	0.000031	0.004792
0.000005	0.000006	0.000001	0.000005	0.000002	0.000016	0.000001	0.000002	0.000000	0.000008	0.000053	0.000032
0.000007	0.000008	0.000002	0.000007	0.000003	0.000030	0.000002	0.000003	0.000000	0.000010	0.000212	0.001425
0.000388	0.000488	0.000149	0.000514	0.000170	0.000846	0.000134	0.000293	0.000038	0.000715	0.004789	0.000530
0.000024	0.000058	0.000007	0.000045	0.000023	0.000069	0.000010	0.000014	0.000002	0.000091	0.000537	0.000350
0.000002	0.000007	0.000001	0.000006	0.000002	0.000007	0.000001	0.000002	0.000000	0.000006	0.000064	0.000051
0.000197	0.000259	0.000050	0.000216	0.000079	0.000345	0.000046	0.000095	0.000012	0.000825	0.003265	0.001032
0.000009	0.000017	0.000005	0.000031	0.000007	0.000050	0.000006	0.000018	0.000001	0.000023	0.000202	0.000178
0.000004	0.000006	0.000003	0.000012	0.000002	0.000006	0.000001	0.000001	0.000000	0.000005	0.000169	0.000036
0.000000	0.000003	0.000001	0.000005	0.000001	0.000025	0.000003	0.000009	0.000000	0.000001	0.000018	0.000040
0.000000	0.000000	0.000000	0.000001	0.000000	0.000001	0.000000	0.000000	0.000000	0.000001	0.000006	0.000013
0.000005	0.000012	0.000006	0.000027	0.000006	0.000037	0.000002	0.000007	0.000000	0.000015	0.000140	0.000161
0.000215	0.000418	0.000118	0.000536	0.000156	0.001027	0.000121	0.000299	0.000037	0.000651	0.008881	0.007665
0.000002	0.000003	0.000001	0.000004	0.000001	0.000008	0.000001	0.000002	0.000000	0.000003	0.000056	0.000022
0.000000	0.000001	0.000000	0.000001	0.000000	0.000001	0.000000	0.000000	0.000000	0.000000	0.000018	0.000004
0.002391	0.008563	0.001325	0.008670	0.002245	0.010560	0.001067	0.002710	0.000377	0.011774	0.113334	0.017377

65	66	67	69	
他に分類されない会員制団	対事業所サービス	対個人サービス	分類不明	行和
0.000178	0.000007	0.002127	0.000013	0.110024
0.000002	0.000001	0.000010	0.000005	0.006669
0.000004	0.000000	0.000296	0.000007	0.003110
0.000041	0.000002	0.000007	0.000003	0.001967
0.000139	0.000023	0.000057	0.000024	0.009469
0.000001	0.000001	0.000002	0.000002	0.000432
0.000002	0.000001	0.000003	0.000007	0.000370
0.000045	0.000050	0.000023	0.000027	0.006343
0.000009	0.000012	0.000020	0.000054	0.014675
0.000001	0.000001	0.000001	0.000011	0.002854
0.000001	0.000001	0.000001	0.000004	0.001512
0.000018	0.000007	0.000018	0.000039	0.008159
0.000000	0.000005	0.000000	0.000000	0.000979
0.000004	0.000050	0.000002	0.000003	0.007219
0.000001	0.000004	0.000001	0.000001	0.001703
0.000006	0.000055	0.000003	0.000005	0.007973
0.000000	0.000003	0.000000	0.000001	0.000671
0.000000	0.000001	0.000000	0.000000	0.001708
0.000001	0.000007	0.000000	0.000001	0.000293
0.000332	0.000040	0.000059	0.000040	0.010470
0.000202	0.000089	0.000264	0.000304	0.101957
0.000025	0.000018	0.000160	0.000040	0.006123
0.000091	0.000028	0.000344	0.000113	0.046507
0.000048	0.000035	0.001225	0.001520	0.088076
0.002726	0.001145	0.005498	0.001174	0.118527
0.000713	0.000145	0.000321	0.000343	0.043138
0.000149	0.000048	0.000120	0.000244	0.010477
0.002160	0.000665	0.002410	0.004999	0.093915
0.000827	0.000341	0.000291	0.000958	0.020332
0.000053	0.000021	0.000040	0.011229	0.070254
0.000012	0.000022	0.000030	0.000022	0.063592
0.000007	0.000004	0.000011	0.000188	0.094949
0.103578	0.000116	0.000251	0.000422	0.107141
0.006105	0.081348	0.003801	0.005458	0.187910
0.000279	0.000084	0.127454	0.000207	0.130424
0.000006	0.000002	0.000004	0.001207	0.001325
0.117763	0.084382	0.144857	0.028675	1.381248

3-10 開放型雇用誘発係数表 (37部門表)

	01 農林漁業	06 鉱業	11 飲食料品	15 繊維製品	16 パルプ・紙・木 製品	20 化学製品	21 石油・石炭製 品	22 プラスチック・ゴ ム製品	25 窯業・土石製 品	26 鉄鋼
01 農 林 漁 業	0.009114	0.000000	0.000127	0.000001	0.000077	0.000001	0.000000	0.000020	0.000000	0.000000
06 鉱 業	0.000001	0.004930	0.000001	0.000000	0.000002	0.000000	0.000029	0.000001	0.000071	0.000003
11 飲 食 料 品	0.000101	0.000000	0.002464	0.000000	0.000001	0.000001	0.000000	0.000000	0.000001	0.000000
15 繊 維 製 品	0.000001	0.000001	0.000000	0.000828	0.000003	0.000000	0.000000	0.000001	0.000001	0.000000
16 パルプ・紙・木 製 品	0.000059	0.000006	0.000016	0.000001	0.006570	0.000004	0.000000	0.000006	0.000015	0.000001
20 化 学 製 品	0.000007	0.000001	0.000001	0.000000	0.000003	0.000338	0.000000	0.000008	0.000002	0.000000
21 石 油 ・ 石 炭 製 品	0.000002	0.000003	0.000000	0.000000	0.000001	0.000000	0.000278	0.000000	0.000002	0.000000
22 プラスチック・ゴム製品	0.000016	0.000005	0.000010	0.000001	0.000053	0.000004	0.000000	0.005010	0.000009	0.000001
25 窯業・土石製品	0.000008	0.000001	0.000004	0.000000	0.000006	0.000002	0.000002	0.000004	0.009865	0.000004
26 鉄 鋼	0.000000	0.000001	0.000000	0.000000	0.000002	0.000000	0.000000	0.000001	0.000008	0.002480
27 非 鉄 金 属	0.000000	0.000000	0.000000	0.000000	0.000001	0.000000	0.000000	0.000000	0.000002	0.000001
28 金 属 製 品	0.000004	0.000022	0.000006	0.000000	0.000012	0.000003	0.000000	0.000005	0.000016	0.000002
29 は ん 用 機 械	0.000000	0.000000	0.000000	0.000000	0.000000	0.000000	0.000000	0.000000	0.000001	0.000000
30 生 産 用 機 械	0.000001	0.000003	0.000000	0.000000	0.000000	0.000000	0.000000	0.000002	0.000002	0.000000
31 業 務 用 機 械	0.000000	0.000000	0.000000	0.000000	0.000000	0.000000	0.000000	0.000000	0.000000	0.000000
32 電 子 部 品	0.000001	0.000001	0.000000	0.000000	0.000001	0.000000	0.000000	0.000000	0.000001	0.000000
33 電 気 機 械	0.000000	0.000000	0.000000	0.000000	0.000000	0.000000	0.000000	0.000000	0.000000	0.000000
34 情 報 通 信 機 器	0.000000	0.000000	0.000000	0.000000	0.000000	0.000000	0.000000	0.000000	0.000000	0.000000
35 輸 送 機 械	0.000000	0.000000	0.000000	0.000000	0.000000	0.000000	0.000000	0.000000	0.000000	0.000000
39 その他の製造工業製品	0.000006	0.000008	0.000007	0.000001	0.000020	0.000001	0.000000	0.000002	0.000010	0.000005
41 建 設	0.000087	0.000052	0.000008	0.000002	0.000048	0.000004	0.000004	0.000025	0.000093	0.000031
46 電力・ガス・熱供給	0.000020	0.000026	0.000007	0.000001	0.000025	0.000003	0.000002	0.000019	0.000052	0.000025
47 水 道	0.000016	0.000026	0.000012	0.000001	0.000021	0.000003	0.000001	0.000006	0.000015	0.000007
48 廃 棄 物 処 理	0.000027	0.000044	0.000013	0.000001	0.000024	0.000008	0.000001	0.000008	0.000070	0.000009
51 商 業	0.001570	0.000393	0.000454	0.000051	0.001389	0.001100	0.000062	0.000472	0.000505	0.000306
53 金 融 ・ 保 険	0.000084	0.000251	0.000042	0.000007	0.000084	0.000008	0.000004	0.000022	0.000089	0.000027
55 不 動 産	0.000004	0.000006	0.000002	0.000000	0.000004	0.000001	0.000000	0.000002	0.000004	0.000001
57 運 輸 ・ 郵 便	0.001196	0.002511	0.000211	0.000017	0.000549	0.000048	0.000069	0.000144	0.000735	0.000189
59 情 報 通 信	0.000028	0.000025	0.000013	0.000001	0.000025	0.000009	0.000001	0.000014	0.000027	0.000009
61 公 務	0.000018	0.000030	0.000017	0.000000	0.000009	0.000001	0.000001	0.000004	0.000019	0.000008
63 教 育 ・ 研 究	0.000002	0.000006	0.000002	0.000000	0.000003	0.000001	0.000000	0.000001	0.000005	0.000001
64 医 療 ・ 福 祉	0.000009	0.000003	0.000001	0.000000	0.000001	0.000000	0.000000	0.000000	0.000001	0.000000
65 他に分類されない会員制団体	0.000008	0.000039	0.000019	0.000001	0.000020	0.000006	0.000002	0.000008	0.000021	0.000010
66 対 事 業 所 サ ー ビ ス	0.000796	0.000841	0.000463	0.000028	0.000554	0.000140	0.000052	0.000377	0.001113	0.000204
67 対 個 人 サ ー ビ ス	0.000007	0.000006	0.000004	0.000000	0.000005	0.000001	0.000000	0.000002	0.000004	0.000002
69 分 類 不 明	0.000002	0.000003	0.000002	0.000000	0.000001	0.000000	0.000000	0.000000	0.000002	0.000001
列 和	0.013196	0.009243	0.003903	0.000941	0.009515	0.000688	0.000510	0.006168	0.012760	0.003327

	47 水道	48 廃棄物処理	51 商業	53 金融・保険	55 不動産	57 運輸・郵便	59 情報通信	61 公務	63 教育・研究	64 医療・福祉
01 農 林 漁 業	0.000002	0.000001	0.000001	0.000001	0.000000	0.000001	0.000001	0.000001	0.000016	0.000025
06 鉱 業	0.000013	0.000010	0.000004	0.000001	0.000001	0.000004	0.000001	0.000004	0.000004	0.000003
11 飲 食 料 品	0.000000	0.000000	0.000000	0.000000	0.000000	0.000000	0.000001	0.000001	0.000010	0.000020
15 繊 維 製 品	0.000001	0.000001	0.000002	0.000001	0.000000	0.000001	0.000000	0.000004	0.000001	0.000002
16 パルプ・紙・木 製 品	0.000043	0.000026	0.000036	0.000030	0.000009	0.000042	0.000024	0.000030	0.000057	0.000039
20 化 学 製 品	0.000004	0.000003	0.000000	0.000000	0.000000	0.000000	0.000001	0.000001	0.000003	0.000038
21 石 油 ・ 石 炭 製 品	0.000005	0.000004	0.000001	0.000001	0.000000	0.000026	0.000001	0.000003	0.000002	0.000001
22 プラスチック・ゴム製品	0.000217	0.000050	0.000023	0.000016	0.000006	0.000023	0.000011	0.000019	0.000031	0.000015
25 窯業・土石製品	0.000067	0.000006	0.000003	0.000002	0.000006	0.000005	0.000002	0.000010	0.000022	0.000009
26 鉄 鋼	0.000003	0.000000	0.000000	0.000000	0.000001	0.000001	0.000000	0.000001	0.000001	0.000000
27 非 鉄 金 属	0.000001	0.000000	0.000000	0.000000	0.000000	0.000000	0.000000	0.000000	0.000000	0.000002
28 金 属 製 品	0.000024	0.000004	0.000010	0.000003	0.000007	0.000011	0.000003	0.000019	0.000005	0.000005
29 は ん 用 機 械	0.000011	0.000000	0.000000	0.000000	0.000000	0.000001	0.000000	0.000001	0.000000	0.000000
30 生 産 用 機 械	0.000009	0.000002	0.000003	0.000004	0.000001	0.000005	0.000003	0.000004	0.000004	0.000002
31 業 務 用 機 械	0.000001	0.000000	0.000001	0.000000	0.000000	0.000001	0.000000	0.000002	0.000000	0.000014
32 電 子 部 品	0.000009	0.000004	0.000004	0.000005	0.000002	0.000006	0.000007	0.000010	0.000017	0.000003
33 電 気 機 械	0.000001	0.000000	0.000000	0.000000	0.000000	0.000000	0.000000	0.000001	0.000001	0.000000
34 情 報 通 信 機 器	0.000000	0.000000	0.000000	0.000000	0.000000	0.000000	0.000000	0.000001	0.000000	0.000000
35 輸 送 機 械	0.000001	0.000000	0.000000	0.000001	0.000000	0.000001	0.000001	0.000001	0.000001	0.000000
39 その他の製造工業製品	0.000040	0.000024	0.000030	0.000075	0.000007	0.000017	0.000043	0.000066	0.000120	0.000028
41 建 設	0.001946	0.000166	0.000136	0.000127	0.000553	0.000310	0.000143	0.000725	0.000246	0.000150
46 電力・ガス・熱供給	0.000221	0.000184	0.000077	0.000021	0.000016	0.000031	0.000021	0.000071	0.000068	0.000056
47 水 道	0.044292	0.000271	0.000079	0.000046	0.000018	0.000148	0.000080	0.000219	0.000331	0.000187
48 廃 棄 物 処 理	0.000250	0.069260	0.000093	0.000166	0.000022	0.000168	0.000237	0.002697	0.000260	0.000254
51 商 業	0.001686	0.000861	0.000892	0.000429	0.000171	0.002145	0.000380	0.000926	0.001490	0.002972
53 金 融 ・ 保 険	0.000837	0.000500	0.000327	0.029733	0.002190	0.000513	0.000149	0.000601	0.000179	0.000277
55 不 動 産	0.000015	0.000010	0.000051	0.000037	0.003429	0.000043	0.000029	0.000009	0.000033	0.000052
57 運 輸 ・ 郵 便	0.001580	0.002424	0.001780	0.001372	0.000290	0.049358	0.000757	0.002011	0.001514	0.000924
59 情 報 通 信	0.000070	0.000122	0.000272	0.000456	0.000070	0.000120	0.011438	0.000368	0.000391	0.000153
61 公 務	0.000122	0.000175	0.000049	0.000042	0.000018	0.000066	0.000017	0.057956	0.000075	0.000040
63 教 育 ・ 研 究	0.000021	0.000011	0.000014	0.000017	0.000002	0.000030	0.000146	0.000010	0.062639	0.000009
64 医 療 ・ 福 祉	0.000034	0.000006	0.000005	0.000013	0.000002	0.000038	0.000041	0.000005	0.000006	0.087553
65 他に分類されない会員制団体	0.000818	0.000125	0.000043	0.000176	0.000035	0.000082	0.000057	0.000027	0.000200	0.000087
66 対 事 業 所 サ ー ビ ス	0.010364	0.003525	0.003741	0.005181	0.001762	0.007277	0.004873	0.006382	0.005232	0.003039
67 対 個 人 サ ー ビ ス	0.000060	0.000015	0.000056	0.000030	0.000051	0.000041	0.000219	0.000054	0.000248	0.001063
69 分 類 不 明	0.000012	0.000017	0.000005	0.000004	0.000002	0.000006	0.000002	0.000002	0.000007	0.000004
列 和	0.063280	0.077807	0.071940							

27	28	29	30	31	32	33	34	35	39	41	46
非鉄金属	金属製品	はん用機械	生産用機械	業務用機械	電子部品	電気機械	情報通信機器	輸送機械	その他の製造工業製品	建設	電力・ガス・熱供給
0.000000	0.000000	0.000000	0.000000	0.000000	0.000000	0.000000	0.000000	0.000000	0.000006	0.000014	0.000000
0.000011	0.000001	0.000000	0.000001	0.000000	0.000004	0.000000	0.000000	0.000000	0.000001	0.000039	0.000232
0.000000	0.000000	0.000000	0.000000	0.000000	0.000000	0.000000	0.000000	0.000000	0.000001	0.000000	0.000000
0.000000	0.000000	0.000000	0.000000	0.000000	0.000001	0.000000	0.000000	0.000000	0.000001	0.000003	0.000000
0.000002	0.000004	0.000000	0.000002	0.000002	0.000015	0.000002	0.000003	0.000000	0.000062	0.000352	0.000013
0.000000	0.000000	0.000000	0.000000	0.000000	0.000001	0.000000	0.000000	0.000000	0.000002	0.000002	0.000000
0.000000	0.000000	0.000000	0.000000	0.000000	0.000000	0.000000	0.000000	0.000000	0.000000	0.000005	0.000004
0.000003	0.000004	0.000002	0.000022	0.000010	0.000019	0.000006	0.000017	0.000002	0.000039	0.000078	0.000007
0.000004	0.000005	0.000002	0.000006	0.000030	0.000192	0.000003	0.000006	0.000001	0.000008	0.000527	0.000005
0.000000	0.000071	0.000010	0.000034	0.000002	0.000008	0.000003	0.000002	0.000001	0.000002	0.000062	0.000001
0.001361	0.000013	0.000002	0.000004	0.000003	0.000024	0.000003	0.000005	0.000000	0.000003	0.000013	0.000001
0.000001	0.005772	0.000007	0.000029	0.000008	0.000049	0.000005	0.000009	0.000001	0.000013	0.000517	0.000008
0.000000	0.000000	0.000870	0.000005	0.000000	0.000001	0.000001	0.000000	0.000000	0.000000	0.000007	0.000000
0.000000	0.000000	0.000001	0.006191	0.000000	0.000004	0.000000	0.000001	0.000000	0.000000	0.000005	0.000004
0.000000	0.000000	0.000000	0.000001	0.001541	0.000000	0.000000	0.000000	0.000000	0.000000	0.000001	0.000000
0.000000	0.000002	0.000001	0.000009	0.000034	0.007264	0.000049	0.000181	0.000001	0.000014	0.000009	0.000005
0.000000	0.000000	0.000001	0.000002	0.000000	0.000002	0.000616	0.000001	0.000000	0.000000	0.000005	0.000000
0.000000	0.000000	0.000000	0.000000	0.000000	0.000000	0.000000	0.001652	0.000000	0.000000	0.000003	0.000000
0.000000	0.000000	0.000000	0.000000	0.000000	0.000000	0.000000	0.000000	0.002666	0.000000	0.000001	0.000001
0.000025	0.000003	0.000000	0.000003	0.000003	0.000007	0.000002	0.000005	0.000000	0.006520	0.000032	0.000024
0.000019	0.000040	0.000004	0.000020	0.000006	0.000078	0.000005	0.000009	0.000001	0.000018	0.060124	0.000429
0.000015	0.000015	0.000002	0.000009	0.000004	0.000034	0.000002	0.000003	0.000001	0.000011	0.000031	0.004731
0.000005	0.000006	0.000001	0.000005	0.000002	0.000016	0.000001	0.000002	0.000000	0.000008	0.000053	0.000032
0.000007	0.000007	0.000002	0.000006	0.000002	0.000027	0.000001	0.000003	0.000000	0.000009	0.000187	0.001256
0.000320	0.000402	0.000122	0.000423	0.000140	0.000697	0.000110	0.000241	0.000031	0.000589	0.003943	0.000437
0.000022	0.000052	0.000006	0.000040	0.000020	0.000062	0.000009	0.000012	0.000002	0.000081	0.000478	0.000312
0.000001	0.000002	0.000000	0.000002	0.000001	0.000003	0.000000	0.000001	0.000000	0.000002	0.000025	0.000020
0.000173	0.000227	0.000044	0.000190	0.000069	0.000302	0.000040	0.000083	0.000011	0.000723	0.002860	0.000904
0.000007	0.000014	0.000004	0.000025	0.000006	0.000041	0.000005	0.000014	0.000001	0.000018	0.000164	0.000145
0.000004	0.000006	0.000003	0.000012	0.000002	0.000006	0.000001	0.000001	0.000000	0.000005	0.000169	0.000036
0.000000	0.000003	0.000001	0.000005	0.000001	0.000025	0.000003	0.000009	0.000000	0.000001	0.000018	0.000040
0.000000	0.000000	0.000000	0.000000	0.000000	0.000001	0.000000	0.000000	0.000000	0.000001	0.000006	0.000012
0.000004	0.000009	0.000005	0.000020	0.000004	0.000028	0.000002	0.000005	0.000000	0.000011	0.000106	0.000121
0.000169	0.000329	0.000093	0.000422	0.000123	0.000808	0.000095	0.000236	0.000029	0.000513	0.006991	0.006034
0.000002	0.000002	0.000001	0.000003	0.000001	0.000007	0.000001	0.000002	0.000000	0.000003	0.000045	0.000018
0.000000	0.000001	0.000000	0.000001	0.000000	0.000001	0.000000	0.000000	0.000000	0.000000	0.000016	0.000003
0.002155	0.006993	0.001186	0.007494	0.002014	0.009727	0.000965	0.002505	0.000350	0.008667	0.076890	0.014836

65	66	67	69	
他に分類されない会員制団	対事業所サービス	対個人サービス	分類不明	行和
0.000016	0.000001	0.000186	0.000001	0.009613
0.000002	0.000001	0.000008	0.000004	0.005388
0.000003	0.000000	0.000274	0.000007	0.002887
0.000018	0.000001	0.000003	0.000001	0.000877
0.000112	0.000019	0.000046	0.000020	0.007669
0.000001	0.000001	0.000002	0.000002	0.000424
0.000002	0.000001	0.000003	0.000007	0.000352
0.000042	0.000046	0.000021	0.000025	0.005861
0.000007	0.000009	0.000015	0.000040	0.010887
0.000001	0.000001	0.000001	0.000010	0.002708
0.000000	0.000001	0.000001	0.000004	0.001445
0.000014	0.000006	0.000015	0.000032	0.006647
0.000000	0.000004	0.000000	0.000000	0.000906
0.000003	0.000044	0.000002	0.000003	0.006309
0.000000	0.000004	0.000001	0.000001	0.001570
0.000006	0.000053	0.000003	0.000005	0.007708
0.000000	0.000003	0.000000	0.000001	0.000636
0.000000	0.000001	0.000000	0.000000	0.001660
0.000001	0.000007	0.000000	0.000001	0.000284
0.000237	0.000028	0.000042	0.000028	0.007471
0.000131	0.000057	0.000172	0.000197	0.066167
0.000025	0.000018	0.000158	0.000039	0.006046
0.000091	0.000028	0.000344	0.000113	0.046488
0.000042	0.000031	0.001080	0.001339	0.077610
0.002245	0.000943	0.004527	0.000966	0.097590
0.000634	0.000129	0.000286	0.000305	0.038371
0.000057	0.000018	0.000046	0.000093	0.004004
0.001892	0.000583	0.002111	0.004380	0.082272
0.000672	0.000277	0.000236	0.000778	0.016520
0.000053	0.000021	0.000040	0.011229	0.070254
0.000012	0.000022	0.000030	0.000022	0.063115
0.000006	0.000004	0.000010	0.000175	0.087932
0.078316	0.000088	0.000190	0.000319	0.081011
0.004806	0.064032	0.002992	0.004296	0.147912
0.000226	0.000068	0.103579	0.000168	0.105993
0.000005	0.000002	0.000004	0.001080	0.001186
0.089679	0.066551	0.116428	0.025692	1.073773

参 考 资 料

〔参考1〕 平成27(2015)年栃木県産業連関表の作成方法

1 作成方法の概要

平成27(2015)年栃木県産業連関表の作成に当たっては、国の「平成27年(2015年)産業連関表作成基本要綱」(産業連関部局長会議)及び「平成27(2015)年栃木県産業連関表作成基本要綱」(県県民生活部統計課)に基づき、次のとおり作業を行いました。

(1) 作成手順

作成は、最初取引基本表を作成し、これを基に投入係数表、逆行列係数表などの各種係数表を作成し、最後に雇用表などの付帯表を作成するという手順で行いました。

このうち、最も基本となる取引基本表の作成手順は次のとおりです。

① 県内生産額(合計)の推計

約3,300の細品目ごとに、平成27(2015)年中の県内での生産額を推計し、それを合計することで基本分類別(行509部門×列391部門)の生産額を算出する。

② 投入額(内生部門・粗付加価値部門)の推計

①で推計した生産額に、平成27年(2015年)全国産業連関表(以下「全国表」という。)の投入係数を乗じることで、基本分類別の投入額(費用構成)を推計する。このうち内生部門の金額は、列方向に見ると生産に要した原材料等の投入額であるが、行方向に見ると、各生産物が中間財として販売された額となる。

③ 最終需要額(最終需要部門)の推計

②の中間財以外の需要(販路)である家計消費支出、一般政府消費支出、県内総固定資本形成といった最終需要項目について、各種統計を用いて需要額を推計する。

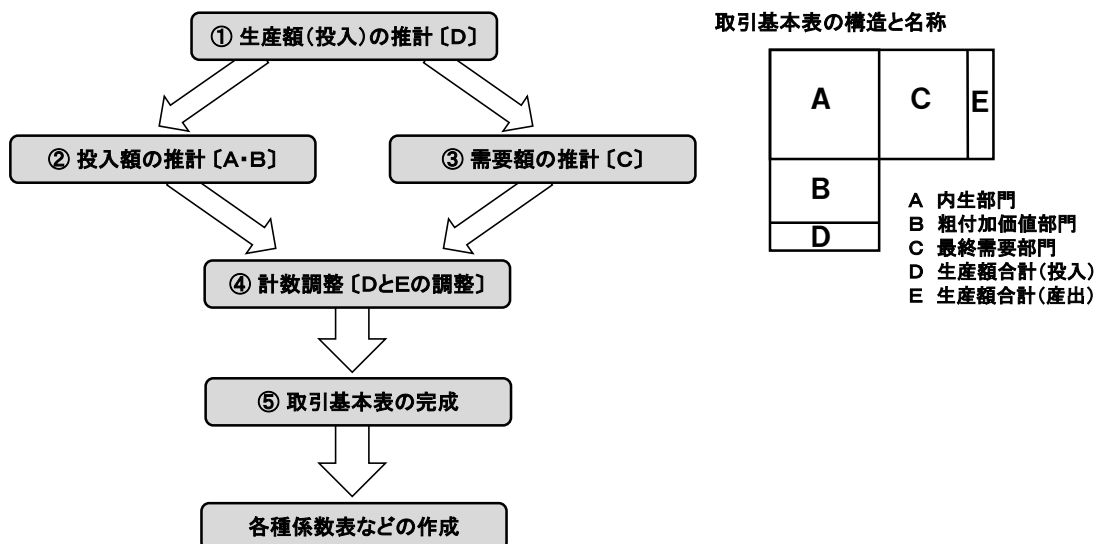
④ 計数調整

取引基本表の行方向の合計と列方向の合計が一致するよう、主として最終需要部門(特に移出入)の金額を調整する。

⑤ 部門の統合

基本分類での取引基本表の完成後、各部門を集計し、統合小分類(168部門)、統合中分類(102部門)、統合大分類(37部門)、ひな型(13部門)の表を作成する。

図1 産業連関表作成の流れ



(2) 特殊な部門（品目）の取扱

ア コスト商業及びコスト運賃

商業及び運輸の生産額は、他の製品の販売に伴うマージンとして生じるものがほとんどですが、製品そのものに市場価値がなくても商業活動や運輸活動が行われる場合があります（例：生産工程の一環として行われる輸送活動に伴う経費、中古品の取引に関わるマージン等の経費）。

これらの経費については、「コスト商業」及び「コスト運賃」として扱い、経費が発生した各列部門において、行部門の「運輸」「商業」との交点に計上しています。

イ 屑・副産物

ある一つの財の生産に当たって、本来目的とした財のほかに、生産技術上、必然的に別の財が生産される場合があります、その財を主生産物として生産する部門が他に存在しない場合にはこれを「屑」といい、存在する場合には「副産物」といいます。

屑・副産物は、部門として「再生資源回収・加工処理」を設けています（同部門は、「屑・副産物」そのものは含めないこととし、回収・加工に要する経費だけを計上）。

ウ 帰属計算を行う部門

市場での取引活動は行われていなくても、実質的な効用が発生している場合に、その効用を市場価格で評価し、生産額として計算することがあり、これを「帰属計算」といいます。本表の作成に当たっては、次の部門について帰属計算を行っています。

- ① 金融仲介サービス
- ② 生命保険及び損害保険
- ③ 持家住宅及び給与住宅に係る住宅賃貸料

エ 仮設部門

独立した生産活動が実際に行われていなくても、産業連関表作成上の便宜や利用目的を考慮し、次の部門を仮設部門として設けています。

- ① 古紙
- ② 鉄屑
- ③ 非鉄金属屑
- ④ 自家輸送（旅客自動車）
- ⑤ 自家輸送（貨物自動車）
- ⑥ 事務用品

オ 使用者主義と所有者主義

生産設備等について、それを所有する部門に経費等を計上する考え方を「所有者主義」、それを使用した部門に経費等を計上する考え方を「使用者主義」といいます。

本表の作成に当たり、使用者主義と所有者主義の二つの考え方が適用できる物品賃貸業が扱う生産設備に係る次の部門の経常費用等については、「所有者主義」により推計しています。

- ① 産業用機械器具（建設機械器具を除く。）賃貸業
- ② 建設機械器具賃貸業
- ③ 電子計算機・同関連機器賃貸業

- ④ 事務用機械器具（電算機等を除く。）賃貸業
- ⑤ スポーツ・娯楽用品・その他の物品賃貸業
- ⑥ 貸自動車業

なお、「不動産賃貸業」及び「労働者派遣サービス」部門についても、所有者主義で推計しています。

カ 中央政府、地方政府、独立行政法人、特殊法人、認可法人等の活動

これらの活動については、一般の産業と比べて、その活動の基本原理が異なるため、次のとおり取り扱っています。

- 非市場生産者（一般政府）及び市場生産者（公的活動）の生産額は、経費の積上げをもって計測するため、営業余剰は計上しない。
- 産出先は、当該部門の生産活動に対して産業又は家計から支払われた料金相当額をその負担部門（料金を支払った産業又は家計）に計上し、残りの部門を当該部門の「中央政府個別的消費支出」、「地方政府個別的消費支出」又は「対家計民間非営利団体消費支出」に計上する。

キ 分類不明部門

分類不明部門は、いずれの部門にも属さない取引活動を計上しています。

（3）平成 23(2011)年栃木県産業連関表からの主な変更点

産業連関表は、作成の度に、推計精度の向上や社会経済情勢の変化への対応等のため、作成方法を見直しています。

今回は主に次の点について見直しを行っており、過去の栃木県産業連関表と単純に比較できない場合があるので、御注意ください。

ア 部門分類の見直し

部門分類について、「平成 27(2015)年産業連関表作成基本要綱」及び関連統計の状況を踏まえて見直しを行いました。

なお、部門分類については〔参考 2〕のとおりです。

イ 推計方法の見直し

次の部門については、推計精度の向上等のため、平成 23（2011）年栃木県産業連関表作成時の推計方法から見直しを行いました。

- 県内生産額
- 家計消費支出
- 一般政府消費支出
- 県内総固定資本形成
- 在庫純増
- 移出・移入
- 輸出・輸入

2 各部門の推計方法

(1)生産額

部門名		定義・考え方	推計方法	主な出典資料
01	農林漁業	耕種農業、畜産(と畜は製造業に含む)、農業サービス、林業、漁業における生産額(動植物の成長肥大分、農家の自己消費分を含む)。	次のいずれかによる。 ○生産量×単価 ○全国表の生産額×県の生産量、経営体数等の対全国比	○全国表 ○生産農業所得統計 ○2015年農林業センサス ○畜産統計
02	鉱業	金属鉱物、石炭・原油・天然ガス、非金属鉱物の掘採等による生産額。 このうち金属鉱物・非金属鉱物は掘採及び選鉱活動を範囲とし、精錬、精製は製造業部門に含む。	○全国表の生産額×県の産出量等の対全国比	○全国表 ○平成28年経済センサス-活動調査 ○生産動態統計調査 ○砕石等統計年報 ○平成27(2015)年県民経済計算推計資料
03	製造業	各種工業製品の生産額(出荷額、加工賃収入等の合計)。この中には、と畜、金属鉱物・非金属鉱物の精錬、精製、再生资源回収・加工処理、製造小売(パン、菓子、豆腐、家具等)における製造活動分を含む。	次のいずれかによる。 ○経済センサスに基づく出荷額等の合計をアクティビティベースに組替えて積み上げ ○全国表の生産額×県の出荷額等の対全国比	○平成28年経済センサス-活動調査 ○全国表 ○第91次農林水産統計表 ○畜産物流通調査 ○牛乳製品統計 ○缶詰時報 ○水産物流通調査 ○生産農業所得統計 ○日本冷蔵倉庫協会資料 ○木材需給報告書 ○薬事工業生産動態統計年報 ○栃木県統計年鑑
04	建設	建築、建設補修、公共事業、その他の土木事業の工事費。 このうち建築は、木造、非木造(いずれも住宅用、非住宅用に区分)それぞれの新築、増築、改築の工事費。 建設補修は、建築物、土木建設物に関する経常的補修工事で、自家補修を含む。ただし、本来の耐用年数を著しく増加させるような大改修は、建築・公共事業・その他の土木事業のいずれかに含める。	○全国表の生産額×県における工事費、床面積等の対全国比	○全国表 ○建築統計年報 ○建設工事施工統計調査報告 ○道路統計年報 ○建設業務統計年報 ○建設工事受注動態統計調査報告 ○建設総合統計年度報
05	電力・ガス・水道	電力(自家発電を含む)、ガス・熱供給、水道、廃棄物処理の生産額。電力には発電活動と送配電サービス(営業等を含む)が、ガスについてはガスの製造と供給活動が含まれる。		○栃木県企業局決算書 ○栃木県統計年鑑 ○ガス事業年報 ○簡易ガス事業生産動態統計調査 ○熱供給事業便覧
06	商業	卸売、小売を範囲とする。原則として売上額から仕入額を差し引いた商業マージンを生産額とし、生産活動から独立して行われる一切の商業活動(例えば製造小売における小売部分など)を範囲とするが、飲食店は「12 サービス」に含める。また、コスト商業を含む。	○全国表の生産額×県における商品販売額の対全国比	○全国表 ○平成28年経済センサス-活動調査
07	金融・保険	金融は、金融市場において金融資産及び負債の取引を行う活動を範囲とし、FISIMと手数料収入の合計を生産額とする。 保険は、生命保険及び損害保険を範囲とする(社会補償基金に該当する活動を除く)。	金融: ○全国表の生産額×県における預金・貸出金残高の対全国比 保険: ○全国表の生産額×県における保険契約高の対全国比	○全国表 ○平成27(2015)年栃木県県民経済計算推計資料
08	不動産	不動産仲介及び賃貸、住宅賃貸を範囲とする。このうち住宅賃貸には、持ち家・給与住宅についての帰属計算による住宅賃貸料を含む。	○全国表の生産額×県内従業者数の対全国比 ただし、帰属計算による住宅賃貸料は次による。 ○住宅土地統計調査による推計床面積×推計家賃単価	○全国表 ○平成28年経済センサス-活動調査 ○平成27(2015)年栃木県県民経済計算推計資料 ○平成25年住宅土地統計調査
09	運輸・郵便	鉄道輸送、道路輸送、自家輸送、水運、航空輸送、運輸付帯サービス、郵便・信書便を範囲とする。	○全国表の生産額×県内輸送人員、輸送トン数、登録車両数、従業者数等の対全国比	○全国表 ○貨物地域流動調査 ○旅客地域流動調査 ○鉄道輸送統計年報 ○自動車輸送統計年報 ○交通関連統計資料集 ○平成28年経済センサス-活動調査 ○市区町村別自動車保有車両数 ○軽自動車車両数 ○倉庫統計季報 ○総合農協統計表 ○水産業協同組合統計表 ○平成27(2015)年栃木県県民経済計算推計資料
10	情報通信	通信、放送、受注開発ソフトウェア、インターネット付随サービス、映像・音声・文字情報制作、新聞、出版における売上額。	○全国表の生産額×県内従業者数の対全国比	○全国表 ○平成28年経済センサス-活動調査

11	公務	中央政府及びその関係機関、普通地方公共団体・特別地方公共団体及びその関係機関における経費（一般会計、特別会計）。ただし、「公務」以外の部門に該当する活動を除く。	○県民経済計算における政府産出額－「公務」以外の部門に属する活動の生産額	○平成27(2015)年栃木県県民経済計算推計資料
12	サービス	教育、研究、医療・福祉、その他の非営利団体サービス、物品賃貸サービス、対事業所サービス、対個人サービスにおける売上額。	教育、研究： ○全国表の生産額×県内地方教育費、生徒数、従業者数等の対全国比 医療・福祉： ○全国表の生産額×県内概算医療費、従業者数の対全国比 その他の非営利団体サービス： ○全国表の生産額×県内従業者数の対全国比 対事業所サービス： ○全国表の生産額×県内年間契約高、売上額、従業者数等の対全国比 対個人サービス： ○全国表の生産額×県内売上額、従業者数の対全国比	○全国表 ○地方教育費調査 ○学校基本調査 ○平成26年経済センサス-基礎調査 ○学校給食等状況調査 ○社会教育調査 ○平成28年経済センサス-活動調査 ○平成27年国勢調査 ○制度別診療種類別都道府県別医療費 ○介護保険事業状況報告書 ○市町村普通会計決算の状況
13	分類不明	他のいずれの部門にも属さない財・サービスの生産活動を範囲とする。	○全国表の生産額×01～12の生産額の対全国比	○全国表

(2) 内生部門

部門名	定義・考え方	推計方法	主な出典資料
01～13 投入額(内生部門)	(1)の各部門の生産額に対し、原材料等として投入した財・サービスの、生産した部門ごとの額。	○各部門の生産額×全国表の投入係数	○全国表
70 内生部門計(行)	各部門において、生産に当たり投入した財・サービスの総額。	○内生部門の投入額を縦(列)方向に合計	—
70 内生部門計(列)	各部門が生産した財・サービスのうち、自他の部門の中間財として消費されたものの総額。	○内生部門の投入額を横(行)方向に合計	—

(3) 粗付加価値部門

部門名	定義・考え方	推計方法	主な出典資料
71 家計外消費支出(行)	企業等が行う支出のうち、交際費や接待費など生産活動に直結しない性質のもの。「企業消費」とも呼ばれる。福利厚生費、交際費、接待費、並びに出張費から実際に支払った運賃を除いた金額の合計。	○各部門の生産額×全国表の投入係数	○全国表
91 雇用者所得	雇用されている者に対し、労働の報酬として支払われる現金、現物の一切の所得(雇主の支払ベースであり、被用者の受取ベースではない)。雇用されている者とは、従業者のうち、有給役員、常用労働者、臨時・日雇労働者を指し、自営業種の所得は営業余剰に含める。	○各部門の生産額×全国表の投入係数	○全国表
92 営業余剰	粗付加価値の総額から、家計外消費支出、雇用者所得、資本減耗引当及び順間接税を差し引いたもので、各部門における営業利潤、支払子等に当たる。	○各部門の生産額×全国表の投入係数	○全国表
93 資本減耗引当	生産の過程で消耗された固定資本の価値の額。固定資本の通常の摩耗・損傷に対する減価償却費と、災害・事故などによる不慮の損失である資本偶発損が含まれる。	○各部門の生産額×全国表の投入係数	○全国表
94 間接税(除関税・輸入品商品税)	財・サービスの生産、販売、購入又は使用に対して課される租税等であり、税法上損算入が認められていて、所得とはならず、かつその負担の最終購入者への転嫁が予定されているもの。国税では消費税、酒税、たばこ税等、地方税では事業税、固定資産税等が該当する。 ただし、関税と輸入品商品税はここに含めず、最終需要部門の「移輸入」において控除する。	○各部門の生産額×全国表の投入係数	○全国表
95 (控除)経常補助金	産業の振興や、製品の市場価格の抑制などを目的として、政府サービス生産者から生産者に対して一方的に給付され、受給者の側において収入として処理される経常的交付金。その額のみで製品の価格が押し下げられるため、マイナス計上する。 公営企業の営業損失を補うためになされる政府からの繰入もここに含める。	○各部門の生産額×全国表の投入係数	○全国表
96 粗付加価値部門計	製品の価格を構成する要素のうち、原材料等の投入額以外のものの合計。原材料等の価値に対し、労働等によって新たに生み出された価値を意味する。 企業会計などで使用される「付加価値」と異なり、減価償却費を含んでいる。	○70～95を各部門ごとに合計	—

97	県内生産額(行)	県内で生産された財・サービスの価格の合計であり、各部門の中間投入額(内生部門)と粗付加価値額を足し合わせたもの。 (1)における各部門の生産額に一致する。	○内生部門計(行)＋粗付加価値部門計	—
----	----------	--	--------------------	---

(4)最終需要部門

部門名		定義・考え方	推計方法	主な出典資料
71	家計外消費支出(列)	各部門が生産した財・サービスのうち、企業消費として購入された分の額。この合計は、粗付加価値部門における「家計外消費支出(行)」の合計と一致する。	○粗付加価値部門における「家計外消費支出(行)」×全国表による内訳比率	○全国表
72	民間消費支出	一般家庭による消費である「家計消費支出」と、宗教団体や労働組合などによる消費である「対家計民間非営利団体消費支出」により構成される。 家計消費支出は、財・サービスに対する家計からの消費支出額に、県外とやりとりのあった現物贈与の差引額と、県内居住者の県外消費を加えたもの(ただし中古品と屑の額は控除)。 対家計民間非営利団体消費支出は、団体が経済的に意味のない価格(利益を想定しない価格)で提供する財・サービスに係る費用のうち、団体自身が負担した額。	家計消費支出: ○家計調査に基づく1世帯当たりの品目別消費支出額×世帯数×補正係数+県民経済計算に基づく家計調査対象外品目支出額-運輸・商業マージン 対家計民間非営利団体消費支出: ○県内生産額×全国表における、生産額に対する対家計民間非営利団体消費支出の比率	○家計調査 ○全国表 ○平成27年国勢調査 ○平成27(2015)年栃木県県民経済計算推計資料
73	一般政府消費支出	政府サービス生産者(中央政府・地方政府)の生産額から、他の部門に対するサービスの販売額を差し引いたもの。 産業連関表では、政府サービス生産者については、生産活動に要する経常的コストは生産額に等しいと考えるため、この額は、いわば中央政府・地方政府の自己消費額に等しくなる。	中央政府(集合消費・個別消費)、 地方政府(集合消費・個別消費): ○全国表の消費支出額×県内の国家公務員数、県生産額等の対全国比 中央政府(社会資本等減耗分)・ 地方政府(社会資本等減耗分): ○粗付加価値部門の「資本減耗引当」のうち社会資本減耗引当分× 全国表における内訳比率	○国家公務員給与等実態調査 ○学校基本調査 ○全国表
74	県内総固定資本形成	県内における土地(購入費は含まず、造成・改良費は含む)、建築物、機械、装置などの有形固定資産の取得額。民間企業のほか、家計、対家計民間非営利団体、一般政府においても、耐用年数が1年異常で単価が10万円以上の資本財を購入した場合は、その費用(本体費用のほか、関連する直接費用も含む)は消費支出ではなくここに含める。	公的: ○県民経済計算における県内総固定資本形成(公的)×全国表における内訳比率 民間: ○全国表「固定資本マトリックス」に基づく資本財ごとの形成額×経済センサスにおける県内の「有形固定資本形成」の対全国比×全国表「固定資本マトリックス」における内訳比率	○全国表 ○平成28年経済センサス-活動調査
76	在庫純増	生産者製品在庫、半製品・仕掛品在庫、流通在庫、原材料在庫について、期末(年末)在庫から期首(年始)在庫を差し引いたもの。	次のいずれかによる。 ○経済センサスに基づく在庫増減額計 ○県内生産額×全国表における各在庫純増額の対生産額比	○平成28年経済センサス-活動調査 ○全国表
78	県内最終需要計	県内で生産された財・サービスのうち、中間財としてではなく最終的な需要(家計、一般政府等による)によって消費されたもの、県外とのやりとりを考慮しない場合の合計額。	家計外消費支出(列)＋民間消費支出＋一般政府消費支出＋県内総固定資本形成＋在庫純増	—
79	県内需要合計	県内で生産された財・サービスの、県外とのやりとりを考慮しない場合の合計額(中間財としての消費も含む)。	内生部門計(列)＋県内最終需要計	—
81	移輸出	県内で生産された財・サービスのうち、県外の居住者や生産者によって購入された額。 なお、県外産品が本県を経由して再び県外へ販売される、いわゆる「再移出」は計上しない。	移出: ○県内生産額×各種統計に基づく移出率 輸出: ○県内生産額×全国表における各輸出項目の額の対生産額比	○平成27年商品流通調査 ○貨物流動調査 ○平成27年国勢調査 ○患者調査 ○旅客流動調査 ○とちぎの廃棄物 ○牛乳製品統計 ○共通基準による観光客入込数 ○栃木の食と農 ○平成26年度栃木県地域購買動向調査 ○宿泊統計
82	最終需要計	県内で生産された財・サービスのうち、中間財としてではなく最終的な需要(家計、一般政府等による)によって消費されたもの、県外需要をも含めた合計額。	県内最終需要計＋移輸出	—
83	需要合計	県内で生産された財・サービスの、県外需要をも含めた合計額(中間財としての消費も含む)。	県内需要合計＋移輸出	—

87	(控除)移輸入	<p>県外で生産された財・サービスを、県内の居住者や生産者が購入した額。移輸出と同様、「再移出」に該当する分は計上しない。</p> <p>また、産業連関表の作成過程において、計数調整を行う際、生産額(行)と生産額(列)とのギャップは主として移入により生じる差と解釈し、本項目の増減により調整することが多いため、調整項としての性格も有する。</p> <p>なお、移輸入により県外に支払われた額は、県内の生産額としては計上できないため、本項目はマイナスの符号を付けて表示し、控除する額として取り扱う。</p>	<p>移入:</p> <ul style="list-style-type: none"> ○県内生産額×各種統計に基づく移入率 <p>輸入: 次のいずれかによる。</p> <ul style="list-style-type: none"> ○県内生産額×全国表における各輸入項目の額の対生産額比 ○県内需要額(合計)×全国表における各輸入項目の額の対国内需要額(合計)比 	<ul style="list-style-type: none"> ○全国表 ○平成27年商品流通調査 ○貨物流動調査 ○平成27年国勢調査 ○旅客流動調査 ○患者調査 ○とちぎの廃棄物 ○牛乳乳製品統計 ○平成26年度栃木県地域購買動向調査 ○出入国管理等計
89	最終需要部門計	<p>県内で生産された財・サービスについての、県外とのやりとりも含めた、中間財としてではなく最終的な需要(家計、一般政府等による)によって消費されたものの合計。</p>	最終需要計－移輸入	—
97	県内生産額(列)	<p>県内で生産された財・サービスについての、県外とのやりとりも含めたすべての需要の総額(中間財としての消費も含む)。</p> <p>県内生産額(行)に一致する。</p>	需要合計－移輸入	—

〔参考2〕 部門分類表

(1) 内生部門

基本分類			統合分類							
			統合小分類 (167部門)		統合中分類 (102部門)		統合大分類 (37部門)		ひな型(13部門)	
分類コード		部門名	コード	部門名	コード	部門名	コード	部門名	コード	部門名
列コード	行コード		コード	部門名	コード	部門名	コード	部門名	コード	部門名
0111 -01		米	0112	穀類	011	耕種農業	01	農林漁業	01	農林漁業
	0111 -011	米								
	0111 -012	稲わら								
0111 -02		麦類								
	0111 -021	小麦								
	0111 -022	大麦								
0112 -01		いも類	0112	いも・豆類						
	0112 -011	かんしょ								
	0112 -012	ばれいしょ								
0112 -02		豆類								
	0112 -021	大豆								
	0112 -029	その他の豆類								
0113 -01		野菜	0113	野菜						
	0113 -001	野菜(露地)								
0113 -02		野菜(施設)								
0114 -01	0114 -011	果実	0114	果実						
0115 -01	0115 -011	砂糖原料作物	0115	その他の食用作物						
0115 -02		飲料用作物								
	0115 -021	コーヒー豆・カカオ豆(輸入)								
	0115 -029	その他の飲料用作物								
0115 -09		その他の食用耕種作物								
	0115 -091	雑穀								
	0115 -099	他に分類されない食用耕種作物								
0116 -01	0116 -011	飼料作物	0116	非食用作物						
0116 -02	0116 -021	種苗								
0116 -03	0116 -031	花き・花木類								
0116 -09		その他の非食用耕種作物								
	0116 -091	葉たばこ								
	0116 -092	生ゴム(輸入)								
	0116 -093	綿花(輸入)								
	0116 -099	他に分類されない非食用耕種作物								
0121 -01		酪農	0121	畜産	012	畜産				
	0121 -011	生乳								
	0121 -019	その他の酪農生産物								
0121 -02	0121 -021	肉用牛								
0121 -03	0121 -031	豚								
0121 -04	0121 -041	鶏卵								
0121 -05	0121 -051	肉鶏								
0121 -09	0121 -099	その他の畜産								
0131 -01	0131 -011	獣医学	0131	農業サービス	013	農業サービス				
0131 -02	0131 -021	農業サービス(獣医学を除く。)								
0151 -01	0151 -011	育林	0151	育林	015	林業				
0152 -01	0152 -011	素材	0152	素材						
0153 -01	0153 -011	特用林産物(狩猟業を含む。)	0153	特用林産物						
0171 -01	0171 -011	海面漁業	0171	海面漁業	017	漁業				
0171 -02	0171 -021	海面養殖業								
	0172 -001	内水面漁業・養殖業	0172	内水面漁業						
0172 -01		内水面漁業								
0172 -02		内水面養殖業								
0611 -01		石炭・原油・天然ガス	0611	石炭・原油・天然ガス	061	石炭・原油・天然ガス	06	鉱業	02	鉱業
	0611 -011	石炭								
	0611 -012	原油								
	0611 -013	天然ガス								
0621 -01	0621 -011	砂利・採石	0621	砂利・砕石	062	その他の鉱業				
0621 -02	0621 -021	砕石								
0629 -09		その他の鉱物	0629	その他の鉱物						
	0629 -091	鉄鉱石								
	0629 -092	非鉄金属鉱物								
	0629 -093	石灰石								
	0629 -094	窯業原料鉱物(石灰石を除く。)								
	0629 -099	他に分類されない鉱物								
1111 -01		食肉	1110	食料品・たばこ(1/2)	111	食料品・たばこ(1/2)	11	飲食料品	03	製造業
	1111 -011	牛肉								
	1111 -012	豚肉								
	1111 -013	鶏肉								
	1111 -014	その他の食肉								
	1111 -015	と畜副産物(肉鶏処理副産物を含む。)								
1111 -02		酪農品								
	1111 -021	飲用牛乳								
	1111 -022	乳製品								
1111 -09	1111 -099	その他の畜産食料品								

基本分類			統合分類							
			統合小分類 (167部門)		統合中分類 (102部門)		統合大分類 (37部門)		ひな型(13部門)	
分類コード		部門名	コード	部門名	コード	部門名	コード	部門名	コード	部門名
1112 -01	1112 -011		冷凍魚介類		(続き)食料品・たばこ		(続き)食料品・たばこ		(続き)飲食料品	
1112 -02	1112 -021	塩・干・くん製品								
1112 -03	1112 -031	水産びん・かん詰								
1112 -04	1112 -041	ねり製品								
1112 -09	1112 -099	その他の水産食料品								
1113 -01		精穀								
	1113 -011	精米								
	1113 -019	その他の精穀								
1113 -02		製粉								
	1113 -021	小麦粉								
	1113 -029	その他の製粉								
1114 -01	1114 -011	めん類								
1114 -02	1114 -021	パン類								
1114 -03	1114 -031	菓子類								
1115 -01	1115 -011	農産保存食料品								
1116 -01		砂糖								
	1116 -011	精製糖								
	1116 -019	その他の砂糖・副産物								
1116 -02	1116 -021	でん粉								
1116 -03	1116 -031	ぶどう糖・水あめ・異性化糖								
1116 -04		動植物油脂								
	1116 -041	植物油脂								
	1116 -042	動物油脂								
	1116 -043	加工油脂								
	1116 -044	植物原油かす								
1116 -05	1116 -051	調味料								
1119 -01	1119 -011	冷凍調理食品								
1119 -02	1119 -021	レトルト食品								
1119 -03	1119 -031	そう菜・すし・弁当								
1119 -09	1119 -099	その他の食料品								
1121 -01	1121 -011	清酒	1121	酒類	112	飲料				
1121 -02	1121 -021	ビール類								
1121 -03	1121 -031	ウイスキー類								
1121 -09	1121 -099	その他の酒類								
1129 -01	1129 -011	茶・コーヒー	1129	その他の飲料						
1129 -02	1129 -021	清涼飲料								
1129 -03	1129 -031	製氷								
1131 -01	1131 -011	飼料	1131	飼料・有機質肥料(別掲を除く。)	113	飼料・有機質肥料(別掲を除く。)				
1131 -02	1131 -021	有機質肥料(別掲を除く。)								
1141 -01	1141 -011	たばこ	1110	食料品・たばこ(2/2)	111	食料品・たばこ(2/2)				
1511 -01	1511 -011	紡績糸	1511	紡績糸	151	繊維工業製品	15	繊維製品		
1512 -01	1512 -011	綿・スプ織物(合繊短繊維織物を含む。)	1512	織物						
1512 -02	1512 -021	絹・人絹織物(合繊長繊維織物を含む。)								
1512 -09	1512 -099	その他の織物								
1513 -01	1513 -011	ニット生地	1513	ニット生地						
1514 -01	1514 -011	染色整理	1514	染色整理						
1519 -09		その他の繊維工業製品	1519	その他の繊維工業製品						
	1519 -091	絹・絹								
	1519 -099	他に分類されない繊維工業製品								
1521 -01	1521 -011	織物製衣服	1521	織物製・ニット製衣服	152	衣服・その他の繊維既製品				
1521 -02	1521 -021	ニット製衣服								
1522 -09	1522 -099	その他の衣服・身の回り品	1522	その他の衣服・身の回り品						
1529 -01	1529 -011	寝具	1529	その他の繊維既製品						
1529 -02	1529 -021	じゅうたん・床敷物								
1529 -09		その他の繊維既製品								
	1529 -091	繊維製衛生材料								
	1529 -099	他に分類されない繊維既製品								
1611 -01	1611 -011	製材	1611	木材	161	木材・木製品	16	パルプ・紙・木製品		
1611 -02	1611 -021	合板・集成材								
1611 -03	1611 -031	木材チップ								
1619 -09		その他の木製品	1619	その他の木製品						
	1619 -091	建設用木製品								
	1619 -099	他に分類されない木製品								
1621 -01	1621 -011	木製家具	1621	家具・装備品	162	家具・装備品				
1621 -02	1621 -021	金属製家具								
1621 -03	1621 -031	木製建具								
1621 -09	1621 -099	その他の家具・装備品								
1631 -01	1631 -011	パルプ	1631	パルプ	163	パルプ・紙・板紙・加工紙				
	1631 -021P	古紙								
1632 -01	1632 -011	洋紙・和紙	1632	紙・板紙						
1632 -02	1632 -021	板紙								
1633 -01	1633 -011	段ボール	1633	加工紙						
1633 -02	1633 -021	塗工紙・建設用加工紙								

基本分類			統合分類							
			統合小分類 (167部門)		統合中分類 (102部門)		統合大分類 (37部門)		ひな型(13部門)	
分類コード		部門名	コード	部門名	コード	部門名	コード	部門名	コード	部門名
列コード	行コード		コード	部門名	コード	部門名	コード	部門名	コード	部門名
1641	-01	1641 -011	1641	紙製容器	164	紙加工品		(続き)パルプ・紙・木製品		(続き) 製造業
1641	-09	1641 -099		その他の紙製容器						
1649	-01	1649 -011	1649	紙製衛生材料・用品						
1649	-09	1649 -099		その他のパルプ・紙・紙加工品						
1911	-01	1911 -011	1911	印刷・製版・製本	191	印刷・製版・製本	39	その他の製造工業製品(1/3)		
2011	-01	2011 -011	2011	化学肥料	201	化学肥料	20	化学製品		
2021	-01	2021 -011	2020	ソーダ工業製品	202	無機・有機化学工業製品 (石油化学系基礎製品・ 合成樹脂を除く。)(1/2)				
		2021 -012		ソーダ灰						
		2021 -012		か性ソーダ						
		2021 -013		液体塩素						
		2021 -019		その他のソーダ工業製品						
2029	-01	2029 -011		無機顔料						
		2029 -011		酸化チタン						
		2029 -012		カーボンブラック						
		2029 -019		その他の無機顔料						
2029	-02	2029 -021		圧縮ガス・液化ガス						
2029	-03	2029 -031		塩						
		2029 -031		原塩						
		2029 -032		塩						
2029	-09	2029 -099		その他の無機化学工業製品						
2031	-01	2031 -011	2031	石油化学系基礎製品	203	石油化学系基礎製品				
		2031 -011		エチレン						
		2031 -012		プロピレン						
		2031 -019		その他の石油化学系基礎製品						
2031	-02	2031 -021		石油化学系芳香族製品						
		2031 -021		純ベンゼン						
		2031 -022		純トルエン						
		2031 -023		キシレン						
		2031 -029		その他の石油化学系芳香族製品						
2041	-01	2041 -011	2020	脂肪族中間物	202	無機・有機化学工業製品 (石油化学系基礎製品・ 合成樹脂を除く。)(2/2)	202	無機・有機化学工業製品 (石油化学系基礎製品・ 合成樹脂を除く。)(2/2)		
		2041 -011		合成オクタノール・ブタノール						
		2041 -012		酢酸						
		2041 -013		二塩化エチレン						
		2041 -014		アクリロニトリル						
		2041 -015		エチレングリコール						
		2041 -016		酢酸ビニルモノマー						
		2041 -019		その他の脂肪族中間物						
2041	-02	2041 -021		環式中間物・合成染料・有機顔料						
		2041 -021		合成染料・有機顔料						
		2041 -022		スチレンモノマー						
		2041 -023		合成石炭酸						
		2041 -024		テレフタル酸(高純度)						
		2041 -025		カプロラクタム						
		2041 -029		その他の環式中間物						
2042	-01	2042 -011		合成ゴム						
2049	-01	2049 -011		メタン誘導品						
2049	-02	2049 -021		可塑剤						
2049	-09	2049 -099		その他の有機化学工業製品						
2051	-01	2051 -011	2051	熱硬化性樹脂	205	合成樹脂	205	合成樹脂		
2051	-02	2051 -021		熱可塑性樹脂						
		2051 -021		ポリエチレン(低密度)						
		2051 -022		ポリエチレン(高密度)						
		2051 -023		ポリスチレン						
		2051 -024		ポリプロピレン						
		2051 -025		塩化ビニル樹脂						
2051	-03	2051 -031		高機能性樹脂						
2051	-09	2051 -099		その他の合成樹脂						
2061	-01	2061 -011	2080	化学繊維	208	化学最終製品(医薬品を 除く。)(1/2)	208	化学最終製品(医薬品を 除く。)(1/2)		
		2061 -011		レーヨン・アセテート						
		2061 -012		合成繊維						
2071	-01	2071 -011	2071	医薬品	207	医薬品				
2081	-01	2081 -011	2080	油脂加工製品・界面活性剤	208	化学最終製品(医薬品を 除く。)(2/2)	208	化学最終製品(医薬品を 除く。)(2/2)		
		2081 -011		油脂加工製品						
		2081 -012		石けん・合成洗剤						
		2081 -013		界面活性剤(石けん・合成洗剤を除く。)						
2082	-01	2082 -011		化粧品・歯磨						
2083	-01	2083 -011		塗料						
2083	-02	2083 -021		印刷インキ						
2084	-01	2084 -011		農薬						
2089	-01	2089 -011		ゼラチン・接着剤						
2089	-02	2089 -021		写真感光材料						
2089	-09	2089 -091		その他の化学最終製品						
		2089 -091		触媒						
		2089 -099		他に分類されない化学最終製品						
2111	-01	2111 -011	2111	石油製品	211	石油製品	21	石油・石炭製品		
		2111 -011		ガソリン						
		2111 -012		ジェット燃料油						

基本分類			統合分類							
			統合小分類 (167部門)		統合中分類 (102部門)		統合大分類 (37部門)		ひな型(13部門)	
分類コード		部門名	コード	部門名	コード	部門名	コード	部門名	コード	部門名
列コード	行コード		コード	部門名	コード	部門名	コード	部門名	コード	部門名
	2111 -013 2111 -014 2111 -015 2111 -016 2111 -017 2111 -018 2111 -019	灯油 軽油 A重油 B重油・C重油 ナフサ 液化石油ガス その他の石油製品				(続き)石油製品		(続き)石油・石炭製品		(続き)製造業
2121 -01	2121 -011 2121 -019	石炭製品 コークス その他の石炭製品	2121	石炭製品	212	石炭製品				
2121 -02	2121 -021	舗装材料								
2211 -01	2211 -011 2211 -012 2211 -013 2211 -014 2211 -015 2211 -016 2211 -017 2211 -019	プラスチック製品 プラスチックフィルム・シート プラスチック板・管・棒 プラスチック発泡製品 工業用プラスチック製品 強化プラスチック製品 プラスチック製容器 プラスチック製日用雑貨・食卓用品 その他のプラスチック製品	2211	プラスチック製品	221	プラスチック製品	22	プラスチック・ゴム製品		
2221 -01	2221 -011	タイヤ・チューブ	2221	タイヤ・チューブ	222	ゴム製品				
2229 -09	2229 -091 2229 -099	その他のゴム製品 ゴム製・プラスチック製履物 他に分類されないゴム製品	2229	その他のゴム製品						
2311 -01	2311 -011	革製履物	2311	革製履物	231	なめし革・革製品・毛皮	39	その他の製造工業製品(2/3)		
2312 -01	2312 -011 2312 -012	なめし革・革製品・毛皮(革製履物を除く。) 製革・毛皮 かばん・袋物・その他の革製品	2312	なめし革・革製品・毛皮(革製履物を除く。)						
2511 -01	2511 -011 2511 -012	板ガラス・安全ガラス 板ガラス 安全ガラス・複層ガラス	2511	ガラス・ガラス製品	251	ガラス・ガラス製品	25	窯業・土石製品		
2511 -02	2511 -021	ガラス繊維・同製品								
2511 -09	2511 -091 2511 -099	その他のガラス製品 ガラス製加工素材 他に分類されないガラス製品								
2521 -01	2521 -011	セメント	2521	セメント・セメント製品	252	セメント・セメント製品				
2521 -02	2521 -021	生コンクリート								
2521 -03	2521 -031	セメント製品								
2531 -01	2531 -011 2531 -012 2531 -013	陶磁器 建設用陶磁器 工業用陶磁器 日用陶磁器	2531	陶磁器	253	陶磁器				
2591 -01	2591 -011	耐火物	2591	建設用土石製品	259	その他の窯業・土石製品				
2591 -09	2591 -099	その他の建設用土石製品								
2599 -01	2599 -011	炭素・黒鉛製品	2599	その他の窯業・土石製品						
2599 -02	2599 -021	研磨材								
2599 -09	2599 -099	その他の窯業・土石製品								
2611 -01	2611 -011	鉄鉄	2611	鉄鉄・粗鋼	261	鉄鉄・粗鋼	26	鉄鋼		
2611 -02	2611 -021	フェロアロイ								
2611 -03	2611 -031	粗鋼(転炉)								
2611 -04	2611 -041	粗鋼(電気炉)								
	2612 -011P	鉄屑	2612	鉄屑						
2621 -01	2621 -011 2621 -012 2621 -013 2621 -014 2621 -015 2621 -016	熱間圧延鋼材 普通鋼形鋼 普通鋼鋼板 普通鋼鋼帯 普通鋼小棒 その他の普通鋼熱間圧延鋼材 特殊鋼熱間圧延鋼材	2621	熱間圧延鋼材	262	鋼材				
2622 -01	2622 -011 2622 -012	鋼管 普通鋼鋼管 特殊鋼鋼管	2622	鋼管						
2623 -01	2623 -011 2623 -012	冷間仕上鋼材 普通鋼冷間仕上鋼材 特殊鋼冷間仕上鋼材	2623	冷延・めっき鋼材						
2623 -02	2623 -021	めっき鋼材								
2631 -01	2631 -011 2631 -012	鑄鍛鋼 鍛鋼 鑄鋼	2631	鑄鍛造品(鉄)	263	鑄鍛造品(鉄)				
2631 -02	2631 -021	鑄鉄管								
2631 -03	2631 -031 2631 -032	鑄鉄品・鍛工品(鉄) 鑄鉄品 鍛工品(鉄)								

基本分類			統合分類							
			統合小分類 (167部門)		統合中分類 (102部門)		統合大分類 (37部門)		ひな型(13部門)	
分類コード		部門名	コード	部門名	コード	部門名	コード	部門名	コード	部門名
列コード	行コード		コード	部門名	コード	部門名	コード	部門名	コード	部門名
2699 -01	2699 -011	鉄鋼シャースリット業	2699	その他の鉄鋼製品	269	その他の鉄鋼製品		(続き) 鉄鋼		(続き) 製造業
2699 -09	2699 -099	その他の鉄鋼製品								
2711 -01	2711 -011	銅	2711	非鉄金属製錬・精製	271	非鉄金属製錬・精製	27	非鉄金属		
2711 -02	2711 -021	鉛・亜鉛(再生を含む。)								
2711 -03	2711 -031	アルミニウム(再生を含む。)								
2711 -09	2711 -099	その他の非鉄金属地金								
	2712 -01P	非鉄金属屑	2712	非鉄金属屑						
2721 -01	2721 -011	電線・ケーブル	2721	電線・ケーブル	272	非鉄金属加工製品				
2721 -02	2721 -021	光ファイバケーブル								
2729 -01	2729 -011	伸銅品	2729	その他の非鉄金属製品						
2729 -02	2729 -021	アルミ圧延製品								
2729 -03	2729 -031	非鉄金属素形材								
2729 -04	2729 -041	核燃料								
2729 -09	2729 -099	その他の非鉄金属製品								
2811 -01	2811 -011	建設用金属製品	2811	建設用金属製品	281	建設用・建築用金属製品	28	金属製品		
2812 -01	2812 -011	建築用金属製品	2812	建築用金属製品						
2891 -01	2891 -011	ガス・石油機器・暖房・調理装置	2891	ガス・石油機器・暖房・調	289	その他の金属製品				
2899 -01	2899 -011	ボルト・ナット・リベット・スプリング	2899	その他の金属製品						
2899 -02	2899 -021	金属製容器・製缶板金製品								
2899 -03		配管工事附属品・粉末や金製品・道具類								
	2899 -031	配管工事附属品								
	2899 -032	粉末や金製品								
	2899 -033	刃物・道具類								
2899 -09		その他の金属製品								
	2899 -091	金属プレス製品								
	2899 -092	金属線製品								
	2899 -099	他に分類されない金属製品								
2911 -01	2911 -011	ボイラ	2911	ボイラ・原動機	291	はん用機械	29	はん用機械		
2911 -02	2911 -021	タービン								
2911 -03	2911 -031	原動機								
2912 -01	2912 -011	ポンプ・圧縮機	2912	ポンプ・圧縮機						
2913 -01	2913 -011	運搬機械	2913	運搬機械						
2914 -01	2914 -011	冷凍機・温湿調整装置	2914	冷凍機・温湿調整装置						
2919 -01	2919 -011	ベアリング	2919	その他のはん用機械						
2919 -09		その他のはん用機械								
	2919 -091	動力伝導装置								
	2919 -099	他に分類されないはん用機械								
3011 -01	3011 -011	農業用機械	3011	農業用機械	301	生産用機械	30	生産用機械		
3012 -01	3012 -011	建設・鉱山機械	3012	建設・鉱山機械						
3013 -01	3013 -011	繊維機械	3013	繊維機械						
3014 -01		生活関連産業用機械	3014	生活関連産業用機械						
	3014 -011	食品機械・同装置								
	3014 -012	木材加工機械								
	3014 -013	バルブ装置・製紙機械								
	3014 -014	印刷・製本・紙工機械								
	3014 -015	包装・荷造機械								
3015 -01	3015 -011	化学機械	3015	基礎素材産業用機械						
3015 -02		鋳造装置・プラスチック加工機械								
	3015 -021	鋳造装置								
	3015 -022	プラスチック加工機械								
3016 -01	3016 -011	金属工作機械	3016	金属加工機械						
3016 -02	3016 -021	金属加工機械								
3016 -03	3016 -031	機械工具								
3017 -01	3017 -011	半導体製造装置	3017	半導体製造装置						
3019 -01	3019 -011	金型	3019	その他の生産用機械						
3019 -02	3019 -021	真空装置・真空機器								
3019 -03	3019 -031	ロボット								
3019 -09	3019 -099	その他の生産用機械								
3111 -01	3111 -011	複写機	3111	事務用機械	311	業務用機械	31	業務用機械		
3111 -09	3111 -099	その他の事務用機械								
3112 -01		サービス用・娯楽用機器	3112	サービス用・娯楽用機器						
	3112 -011	自動販売機								
	3112 -012	娯楽用機器								
	3112 -019	その他のサービス用機器								
3113 -01	3113 -011	計測機器	3113	計測機器						
3114 -01	3114 -011	医療用機械器具	3114	医療用機械器具						
3115 -01	3115 -011	光学機械・レンズ	3115	光学機械・レンズ						
3116 -01	3116 -011	武器	3116	武器						
3211 -01	3211 -011	半導体素子	3211	電子デバイス	321	電子デバイス	32	電子部品		
3211 -02	3211 -021	集積回路								
3211 -03	3211 -031	液晶パネル								
3211 -04	3211 -041	フラットパネル・電子管								
3299 -01	3299 -011	記録メディア	3299	その他の電子部品	329	その他の電子部品				
3299 -02	3299 -021	電子回路								
3299 -09	3299 -099	その他の電子部品								

基本分類			統合分類							
			統合小分類 (167部門)		統合中分類 (102部門)		統合大分類 (37部門)		ひな型(13部門)	
分類コード		部門名	コード	部門名	コード	部門名	コード	部門名	コード	部門名
列コード	行コード		コード	部門名	コード	部門名	コード	部門名	コード	部門名
3311	-01	回転電気機械	3311	産業用電気機器	331	産業用電気機器	33	電気機械		(続き) 製造業
	3311 -011	発電機器								
	3311 -012	電動機								
3311	-02	変圧器・変成器								
3311	-03	開閉制御装置・配電盤								
3311	-04	配線器具								
3311	-05	内燃機関電装品								
3311	-09	その他の産業用電気機器								
3321	-01	民生用エアコンディショナ	3321	民生用電気機器	332	民生用電気機器				
3321	-02	民生用電気機器(エアコンを除く。)								
3331	-01	電子応用装置	3331	電子応用装置	333	電子応用装置・電気計測器				
3332	-01	電気計測器	3332	電気計測器						
3399	-01	電球類	3399	その他の電気機械	339	その他の電気機械				
3399	-02	電気照明器具								
3399	-03	電池								
3399	-09	その他の電気機械器具								
3411	-01	有線電気通信機器	3411	通信機器	341	通信・映像・音響機器	34	情報通信機器		
3411	-02	携帯電話機								
3411	-03	無線電気通信機器(携帯電話機を除く。)								
3411	-04	ラジオ・テレビ受信機								
3411	-09	その他の電気通信機器								
3412	-01	ビデオ機器・デジタルカメラ	3412	映像・音響機器						
3412	-02	電気音響機器								
3421	-01	パーソナルコンピュータ	3421	電子計算機・同附属装置	342	電子計算機・同附属装置				
3421	-02	電子計算機本体(パソコンを除く。)								
3421	-03	電子計算機附属装置								
3511	-01	乗用車	3511	自動車	351	自動車	35	輸送機械		
3521	-01	トラック・バス・その他の自動車								
3522	-01	二輪自動車								
3531	-01	自動車用内燃機関	3531	自動車部品・同附属品	353	自動車部品・同附属品				
3531	-02	自動車部品								
3541	-01	鋼船	3541	船舶・同修理	354	船舶・同修理				
3541	-02	その他の船舶								
3541	-03	船用内燃機関								
3541	-10	船舶修理								
3591	-01	鉄道車両	3591	鉄道車両・同修理	359	その他の輸送機械・同修理				
3591	-10	鉄道車両修理								
3592	-01	航空機	3592	航空機・同修理						
3592	-10	航空機修理								
3599	-01	自転車	3599	その他の輸送機械						
3599	-09	その他の輸送機械								
	3599 -091	産業用運搬車両								
	3599 -099	他に分類されない輸送機械								
3911	-01	がん具	3911	がん具・運動用品	391	その他の製造工業製品	39	その他の製造工業製品(3/3)		
3911	-02	運動用品								
3919	-01	身辺細貨品	3919	その他の製造工業製品						
3919	-02	時計								
3919	-03	楽器								
3919	-04	筆記具・文具								
3919	-05	畳・わら加工品								
3919	-06	情報記録物								
3919	-09	その他の製造工業製品								
3921	-01	再生資源回収・加工処理	3921	再生資源回収・加工処理	392	再生資源回収・加工処理				
4111	-01	住宅建築(木造)	4111	住宅建築	411	建築	41	建設	04	建設
4111	-02	住宅建築(非木造)								
4112	-01	非住宅建築(木造)	4112	非住宅建築						
4112	-02	非住宅建築(非木造)								
4121	-01	建設補修	4121	建設補修	412	建設補修				
4131	-01	道路関係公共事業	4131	公共事業	413	公共事業				
4131	-02	河川・下水道・その他の公共事業								
4131	-03	農林関係公共事業								
4191	-01	鉄道軌道建設	4191	その他の土木建設	419	その他の土木建設				
4191	-02	電力施設建設								
4191	-03	電気通信施設建設								
4191	-09	その他の土木建設								
4611	-01	事業用電力	4610	電力・ガス・熱供給	461	電力・ガス・熱供給	46	電力・ガス・熱供給	05	電力・ガス・水道
4611	-02	事業用火力発電								
4611	-03	事業用発電(火力発電を除く。)								
4611	-031	自家発電								
4621	-01	都市ガス								
4622	-01	熱供給業								
4711	-01	上水道・簡易水道	4711	水道	471	水道	47	水道		
4711	-02	工業用水								
4711	-03	下水道★								

基本分類			統合分類								
			統合小分類 (167部門)		統合中分類 (102部門)		統合大分類 (37部門)		ひな型(13部門)		
分類コード		部門名	コード	部門名	コード	部門名	コード	部門名	コード	部門名	
列コード	行コード		コード	部門名	コード	部門名	コード	部門名	コード	部門名	
4811	-01	4811 -011	廃棄物処理	4811	廃棄物処理	481	廃棄物処理	48	廃棄物処理	12	サービス
4811	-02	4811 -021	廃棄物処理								
5111	-01	5111 -011	卸売	5111	卸売	511	商業	51	商業	06	商業
5112	-01	5112 -011	小売	5112	小売						
5311	-01	5311 -011	金融	5311	金融	531	金融・保険	53	金融・保険	07	金融・保険
		5311 -012	公的金融(FISIM)								
		5311 -013	民間金融(FISIM)								
		5311 -014	公的金融(手数料)								
		5311 -014	民間金融(手数料)								
5312	-01	5312 -011	生命保険	5312	保険						
5312	-02	5312 -021	損害保険								
5511	-01	5511 -011	不動産仲介・管理業	5511	不動産仲介及び賃貸	551	不動産仲介及び賃貸	55	不動産	08	不動産
5511	-02	5511 -021	不動産賃貸業								
5521	-01	5521 -011	住宅賃貸料	5521	住宅賃貸料	552	住宅賃貸料				
5531	-01	5531 -011	住宅賃貸料(帰属家賃)	5531	住宅賃貸料(帰属家賃)	553	住宅賃貸料(帰属家賃)				
5711	-01	5711 -011	鉄道旅客輸送	5711	鉄道旅客輸送	571	鉄道輸送	57	運輸・郵便	09	運輸・郵便
5712	-01	5712 -011	鉄道貨物輸送	5712	鉄道貨物輸送						
5721	-01	5721 -011	バス	5721	道路旅客輸送	572	道路輸送(自家輸送を除く。)				
5721	-02	5721 -021	ハイヤー・タクシー								
5722	-01	5722 -011	道路貨物輸送(自家輸送を除く。)	5722	道路貨物輸送(自家輸送)						
5731	-01P	5731 -011P	自家輸送(旅客自動車)	5731	自家輸送(旅客自動車)	573	自家輸送				
5732	-01P	5732 -011P	自家輸送(貨物自動車)	5732	自家輸送(貨物自動車)						
5741	-01	5741 -011	外洋輸送	5741	外洋輸送	574	水運				
5742	-01	5742 -011	沿海・内水面輸送	5742	沿海・内水面輸送						
		5742 -011	沿海・内水面旅客輸送								
		5742 -012	沿海・内水面貨物輸送								
5743	-01	5743 -011	港湾運送	5743	港湾運送						
5751	-01	5751 -011	航空輸送	5751	航空輸送	575	航空輸送				
		5751 -012	国際航空輸送								
		5751 -013	国内航空旅客輸送								
		5751 -014	国内航空貨物輸送								
		5751 -014	航空機使用事業								
5761	-01	5761 -011	貨物利用運送	5761	貨物利用運送	576	貨物利用運送				
5771	-01	5771 -011	倉庫	5771	倉庫	577	倉庫				
5781	-01	5781 -011	こん包	5781	こん包	578	運輸附帯サービス				
5789	-01	5789 -011	道路輸送施設提供	5789	その他の運輸附帯サービス						
5789	-02	5789 -021	水運施設管理(国営)★★								
5789	-03	5789 -031	水運施設管理								
5789	-04	5789 -041	水運附帯サービス								
5789	-05	5789 -051	航空施設管理(公営)★★								
5789	-06	5789 -061	航空施設管理								
5789	-07	5789 -071	航空附帯サービス								
5789	-09	5789 -099	旅行・その他の運輸附帯サービス								
5791	-01	5791 -011	郵便・信書便	5791	郵便・信書便	579	郵便・信書便	59	情報通信	10	情報通信
5911	-01	5911 -011	固定電気通信	5911	通信	591	通信				
5911	-02	5911 -021	移動電気通信								
5911	-03	5911 -031	電気通信に附帯するサービス								
5921	-01	5921 -011	公共放送	5921	放送	592	放送				
5921	-02	5921 -021	民間放送								
5921	-03	5921 -031	有線放送								
5931	-01	5931 -011	情報サービス	5931	情報サービス	593	情報サービス				
		5931 -012	ソフトウェア業								
		5931 -012	情報処理・提供サービス								
5941	-01	5941 -011	インターネット附随サービス	5941	インターネット附随サービス	594	インターネット附随サービス				
5951	-01	5951 -011	映像・音声・文字情報制作(新聞・出版を除く。)	5951	映像・音声・文字情報制作	595	映像・音声・文字情報制作				
5951	-02	5951 -021	新聞								
5951	-03	5951 -031	出版								
6111	-01	6111 -011	公務(中央)★★	6111	公務(中央)	611	公務	61	公務	11	公務
6112	-01	6112 -011	公務(地方)★★	6112	公務(地方)						
6311	-01	6311 -011	学校教育(国公立)★★	6311	学校教育	631	教育	63	教育・研究	12	サービス
6311	-02	6311 -021	学校教育(私立)★								
6311	-03	6311 -031	学校給食(国公立)★★								
6311	-04	6311 -041	学校給食(私立)★								
6312	-01	6312 -011	社会教育(国公立)★★	6312	社会教育・その他の教育						
6312	-02	6312 -021	社会教育(非営利)★								
6312	-03	6312 -031	その他の教育訓練機関(国公立)★★								
6312	-04	6312 -041	その他の教育訓練機関								
6321	-01	6321 -011	自然科学研究機関(国公立)★★	6321	学術研究機関	632	研究				
6321	-02	6321 -021	人文・社会科学研究機関(国公立)★★								
6321	-03	6321 -031	自然科学研究機関(非営利)★								
6321	-04	6321 -041	人文・社会科学研究機関(非営利)★								
6321	-05	6321 -051	自然科学研究機関								
6321	-06	6321 -061	人文・社会科学研究機関								
6322	-01	6322 -011	企業内研究開発	6322	企業内研究開発						

基本分類			統合分類							
			統合小分類 (167部門)		統合中分類 (102部門)		統合大分類 (37部門)		ひな型(13部門)	
分類コード		部門名	コード	部門名	コード	部門名	コード	部門名	コード	部門名
列コード	行コード		コード	部門名	コード	部門名	コード	部門名	コード	部門名
6411	-01	6411 -011 医療(入院診療)	6411	医療	641	医療	64	医療・福祉		(続き) サービス
6411	-02	6411 -021 医療(入院外診療)								
6411	-03	6411 -031 医療(歯科診療)								
6411	-04	6411 -041 医療(調剤)								
6411	-05	6411 -051 医療(その他の医療サービス)								
6421	-01	6421 -011 保健衛生(国公立)★★	6421	保健衛生	642	保健衛生				
6421	-02	6421 -021 保健衛生								
6431	-01	6431 -011 社会保険事業★★	6431	社会保険・社会福祉	643	社会保険・社会福祉				
6431	-02	6431 -021 社会福祉(国公立)★★								
6431	-03	6431 -031 社会福祉(非営利)★								
6431	-04	6431 -041 社会福祉								
6431	-05	6431 -051 保育所								
6441	-01	6441 -011 介護(施設サービス)	6441	介護	644	介護				
6441	-02	6441 -021 介護(施設サービスを除く。)								
6599	-01	6599 -011 会員制企業団体	6599	他に分類されない会員制団体	659	他に分類されない会員制団体	65	他に分類されない会員制団体		
6599	-02	6599 -021 対家計民間非営利団体(別掲を除く。)*								
6611	-01	6611 -011 物品賃貸業(貸自動車を除く。)	6611	物品賃貸業(貸自動車業を除く。)	661	物品賃貸サービス	66	対事業所サービス		
		6611 -012 産業用機械器具(建設機械器具を除く。)賃貸業								
		6611 -013 建設機械器具賃貸業								
		6611 -014 電子計算機・同関連機器賃貸業								
		6611 -015 事務用機械器具(電算機等を除く。)賃貸業								
		6611 -015 スポーツ・娯楽用品・その他の物品賃貸業								
6612	-01	6612 -011 貸自動車業	6612	貸自動車業						
6621	-01	6621 -011 広告	6621	広告	662	広告				
		6621 -012 テレビ・ラジオ広告								
		6621 -012 新聞・雑誌・その他の広告								
6631	-10	6631 -101 自動車整備	6631	自動車整備	663	自動車整備・機械修理				
6632	-10	6632 -101 機械修理	6632	機械修理						
6699	-01	6699 -011 法務・財務・会計サービス	6699	その他の対事業所サービス	669	その他の対事業所サービス				
6699	-02	6699 -021 土木建築サービス								
6699	-03	6699 -031 労働者派遣サービス								
6699	-04	6699 -041 建物サービス								
6699	-05	6699 -051 警備業								
6699	-09	6699 -099 その他の対事業所サービス								
6711	-01	6711 -011 宿泊業	6711	宿泊業	671	宿泊業	67	対個人サービス		
6721	-01	6721 -011 飲食店	6721	飲食サービス	672	飲食サービス				
6721	-02	6721 -021 持ち帰り・配達飲食サービス								
6731	-01	6731 -011 洗濯業	6731	洗濯・理容・美容・浴場業	673	洗濯・理容・美容・浴場業				
6731	-02	6731 -021 理容業								
6731	-03	6731 -031 美容業								
6731	-04	6731 -041 浴場業								
6731	-09	6731 -099 その他の洗濯・理容・美容・浴場業								
6741	-01	6741 -011 映画館	6741	娯楽サービス	674	娯楽サービス				
6741	-02	6741 -021 興行場(映画館を除く。)*・興行団								
6741	-03	6741 -031 競輪・競馬等の競走場・競技団								
6741	-04	6741 -041 スポーツ施設提供業・公園・遊園地								
6741	-05	6741 -051 遊戯場								
6741	-09	6741 -099 その他の娯楽								
6799	-01	6799 -011 写真業	6799	その他の対個人サービス	679	その他の対個人サービス				
6799	-02	6799 -021 冠婚葬祭業								
6799	-03	6799 -031 個人教授業								
6799	-04	6799 -041 各種修理業(別掲を除く。)								
6799	-09	6799 -099 その他の対個人サービス								
6811	-00P	6811 -000P 事務用品	6811	事務用品	681	事務用品	68	事務用品	03	製造業
6911	-00	6911 -000 分類不明	6911	分類不明	691	分類不明	69	分類不明	13	分類不明
7000	-00	7000 -000 内生部門計	7000	内生部門計	700	内生部門計	70	内生部門計	70	内生部門計

(注1) 基本分類の部門名欄の★印は、生産活動主体を次のように示します。

- ★★ 政府サービス生産者
- ★ 対家計民間非営利サービス生産者
- 無印 民間企業など一般の産業

(注2) Pは仮設部門を示します。

(2) 粗付加価値部門

基本分類			統合分類					
			統合中分類 (102部門)		統合大分類 (37部門)		ひな型(13部門)	
分類コード		部門名	コード	部門名	コード	部門名	コード	部門名
列コード	行コード		コード	部門名	コード	部門名	コード	部門名
7111	-00	家計外消費支出 (列)	711	家計外消費支出 (列)	71	家計外消費支出 (列)	71	家計外消費支出 (列)
7211	-00	家計消費支出	721	民間消費支出	72	民間消費支出	72	民間消費支出
7212	-00	対家計民間非営利団体消費支出						
7311	-01	中央政府集合の消費支出	731	一般政府消費支出	73	一般政府消費支出	73	一般政府消費支出
7311	-02	地方政府集合の消費支出						
7311	-03	中央政府個別の消費支出						
7311	-04	地方政府個別の消費支出						
7321	-01	中央政府集合の消費支出 (社会資本等減耗分)	732	一般政府消費支出 (社会資本等減耗分)				
7321	-02	地方政府集合の消費支出 (社会資本等減耗分)						
7321	-03	中央政府個別の消費支出 (社会資本等減耗分)						
7321	-04	地方政府個別の消費支出 (社会資本等減耗分)						
7411	-00	県内総固定資本形成 (公的)	741	県内総固定資本形成 (公的)	74	県内総固定資本形成 (公的)	74	県内総固定資本形成
7511	-00	県内総固定資本形成 (民間)	751	県内総固定資本形成 (民間)	75	県内総固定資本形成 (民間)		
7611	-01	生産者製品在庫純増	761	在庫純増	76	在庫純増	76	在庫純増
7611	-02	半製品・仕掛品在庫純増						
7611	-03	流通在庫純増						
7611	-04	原材料在庫純増						
7800	-00	県内最終需要計	780	県内最終需要計	78	県内最終需要計	78	県内最終需要計
7900	-00	県内需要合計	790	県内需要合計	79	県内需要合計	79	県内需要合計
8011	-10	輸出 (普通貿易)	810	輸出	81-1	輸出	81	移輸出
8011	-20	輸出 (特殊貿易)						
8012	-00	輸出 (直接購入)						
8100	-00	輸出計	810					
8110	-00	移出	811	移出	81-2	移出		
8120	-00	移輸出	812	移輸出	81	移輸出		
8200	-00	最終需要計	820	最終需要計	82	最終需要計	82	最終需要計
8300	-00	需要合計	830	需要合計	83	需要合計	83	需要合計
8411	-01	(控除) 輸入 (普通貿易)	870	(控除) 輸入	87-1	(控除) 輸入	87	(控除) 移輸入
8411	-02	(控除) 輸入 (特殊貿易)						
8412	-00	(控除) 輸入 (直接購入)						
8511	-00	(控除) 関税						
8611	-00	(控除) 輸入品商品税						
8700	-00	(控除) 輸入計						
8810	-00	(控除) 移入	881	(控除) 移入	87-2	(控除) 移入		
8820	-00	(控除) 移輸入	882	(控除) 移輸入	87	(控除) 移輸入		
8800	-00	最終需要部門計	890	最終需要部門計	89	最終需要部門計	89	最終需要部門計
9700	-00	県内生産額	970	県内生産額	97	県内生産額	97	県内生産額

(3) 最終需要部門

基本分類			統合分類					
			統合中分類 (102部門)		統合大分類 (37部門)		ひな型(13部門)	
分類コード		部門名	コード	部門名	コード	部門名	コード	部門名
列コード	行コード		コード	部門名	コード	部門名	コード	部門名
7111	-001	宿泊・日当	711	家計外消費支出 (行)	71	家計外消費支出 (行)	71	家計外消費支出 (行)
7111	-002	交際費						
7111	-003	福利厚生費						
9111	-000	賃金・俸給	911	雇用者所得	91	雇用者所得	91	雇用者所得
9112	-000	社会保険料 (雇用主負担)						
9113	-000	その他の給与及び手当						
9211	-000	営業余剰	921	営業余剰	92	営業余剰	92	営業余剰
9311	-000	資本減耗引当	931	資本減耗引当	93	資本減耗引当	93	資本減耗引当
9321	-000	資本減耗引当 (社会資本等減耗分)	932	資本減耗引当 (社会資本等減耗分)				
9411	-000	間接税 (除関税・輸入品商品税)	941	間接税 (除関税・輸入品商品税)	94	間接税 (除関税・輸入品商品税)	94	間接税 (除関税・輸入品商品税)
9511	-000	(控除) 経常補助金	951	(控除) 経常補助金	95	(控除) 経常補助金	95	(控除) 経常補助金
9600	-000	粗付加価値部門計	960	粗付加価値部門計	96	粗付加価値部門計	96	粗付加価値部門計
9700	-000	県内生産額	970	県内生産額	97	県内生産額	97	県内生産額

平成 27(2015)年
栃木県産業連関表

令和 2 (2020)年 2 月発行

編 集 栃木県県民生活部統計課
発 行 栃 木 県
〒320-8501 宇都宮市埜田 1-1-20
栃木県県民生活部統計課 統計分析担当
電話 028-623-2244

VERY 
GOOD
LOCAL

とちぎ