

栃木県鉱工業指数月報（平成23年4月分）

栃木県県民生活部統計課
平成23年6月30日

1 概況

- (1) 生産 4月の生産指数（季節調整済）は70.6となり、前月比で 10.3%上昇した。生産指数の上昇に最も影響を与えた業種は「化学工業」であった。
- (2) 出荷 4月の出荷指数（季節調整済）は68.4となり、前月比で 11.7%低下した。出荷指数の低下に最も影響を与えた業種は「情報通信機械工業」であった。
- (3) 在庫 4月の在庫指数（季節調整済）は87.7となり、前月比で 11.6%低下した。在庫指数の低下に最も影響を与えた業種は「情報通信機械工業」であった。

【特記事項】

季節調整済み指数の季節調整替え等の年間補正により、平成22年1月以降の指数値を改訂しました。

[季節調整済指数]

(平成17年平均を100とする)

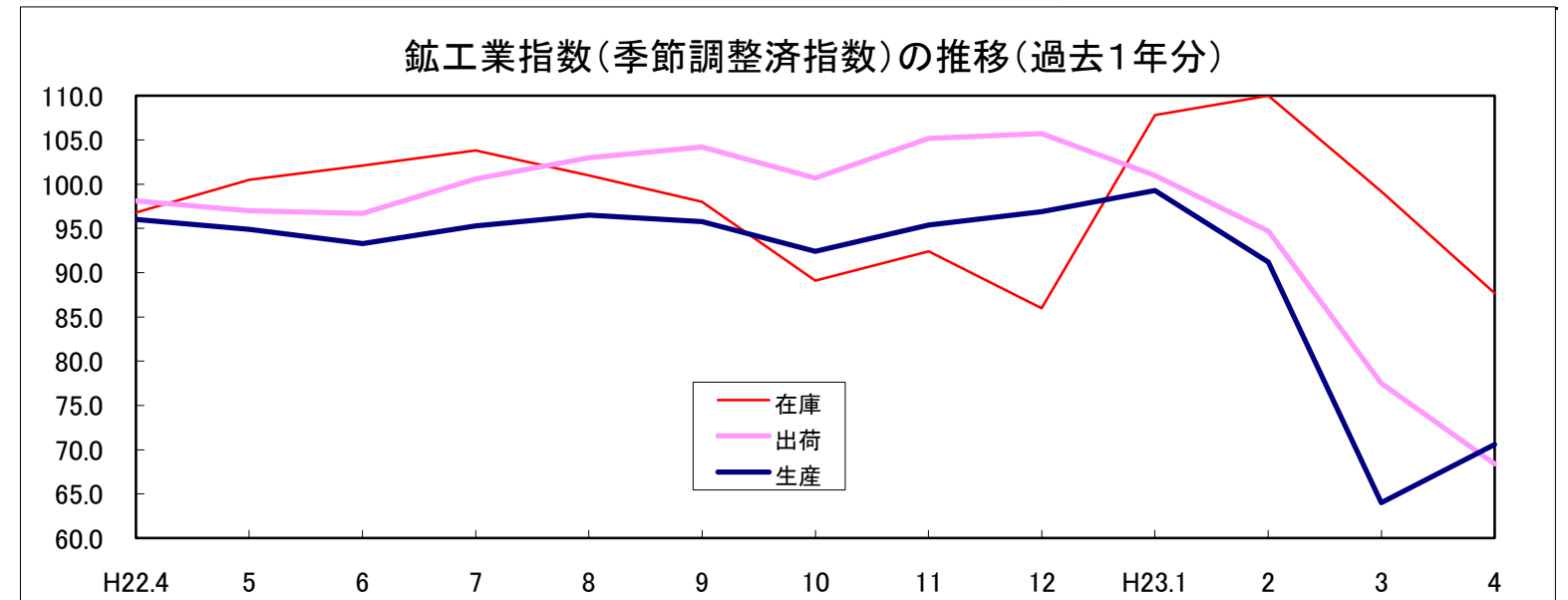
	栃木県				全国	
	指数	前月比 (%)	業種別の状況		指数	前月比 (%)
生産指数	70.6 3ヶ月ぶりに上昇	▲ 10.3	指数が最も上昇した業種・前月比 (%)・品目	ゴム製品工業	58.7	自動車用タイヤ
			指数が最も低下した業種・前月比 (%)・品目	輸送機械工業	▲ 46.3	普通乗用車
			指数の変動に最も影響した業種・前月比 (%)・品目	化学工業	40.2	医薬品
出荷指数	68.4 4ヶ月連続で低下	▲ 11.7	指数が最も上昇した業種・前月比 (%)・品目	電気機械工業	37.5	電気冷蔵庫
			指数が最も低下した業種・前月比 (%)・品目	輸送機械工業	▲ 47.1	普通乗用車
			指数の変動に最も影響した業種・前月比 (%)・品目	情報通信機械工業	▲ 36.5	液晶テレビ
在庫指数	87.7 2ヶ月連続で低下	▲ 11.6	指数が最も上昇した業種・前月比 (%)・品目	金属製品工業	31.8	飲料用アルミニウム缶
			指数が最も低下した業種・前月比 (%)・品目	輸送機械工業	▲ 47.8	普通乗用車
			指数の変動に最も影響した業種・前月比 (%)・品目	情報通信機械工業	▲ 38.6	液晶テレビ

[原指数]

(平成17年平均を100とする)

	栃木県		全国	
	指数	前年同月比 (%)	指数	前年同月比 (%)
生産指数	68.5 3ヶ月連続で低下	▲ 27.4	78.9	▲ 13.6
出荷指数	64.7 2ヶ月連続で低下	▲ 31.2	76.8	▲ 16.1
在庫指数	86.8 4ヶ月ぶりに低下	▲ 9.4	94.2	3.3

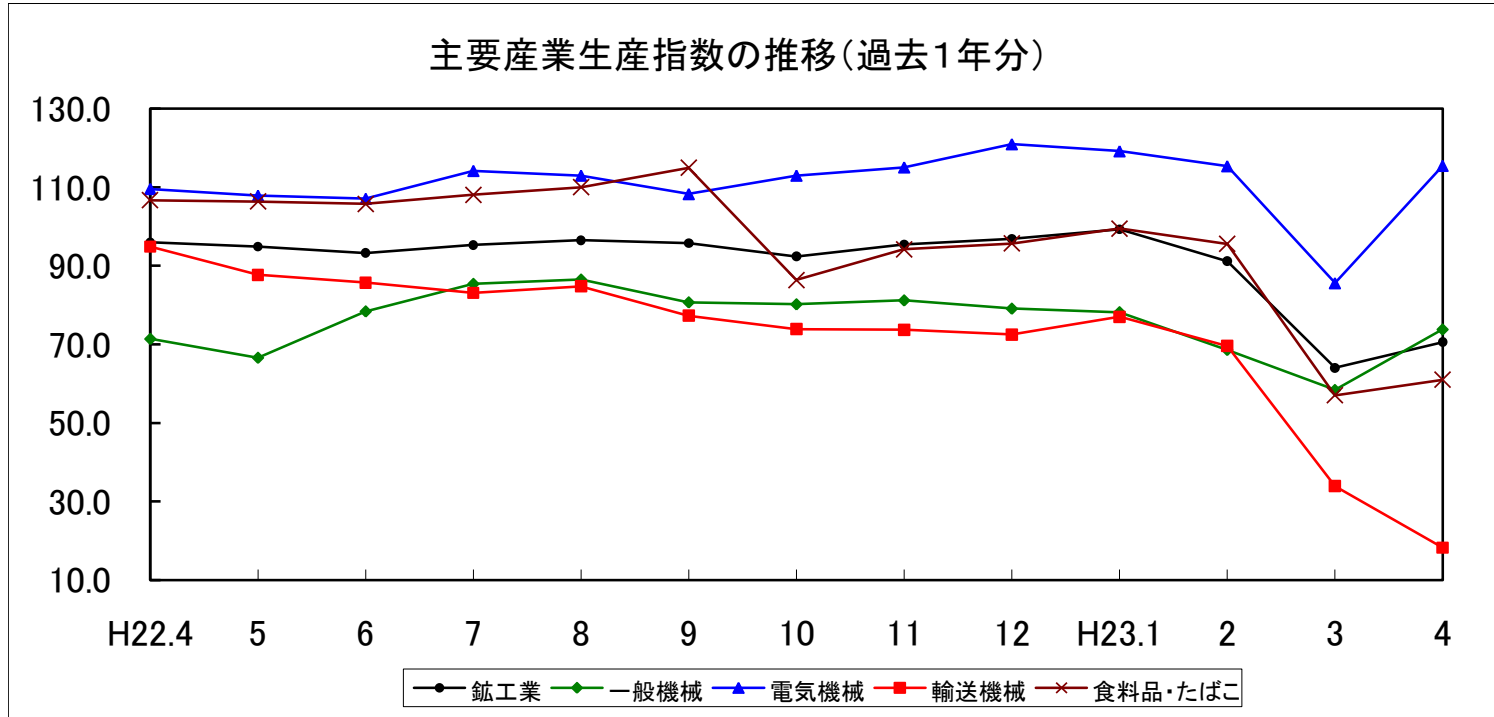
(平成17年平均を100とする)



2 主要産業の動向

(1) 主要産業生産指数の推移

(平成17年平均を100とする)

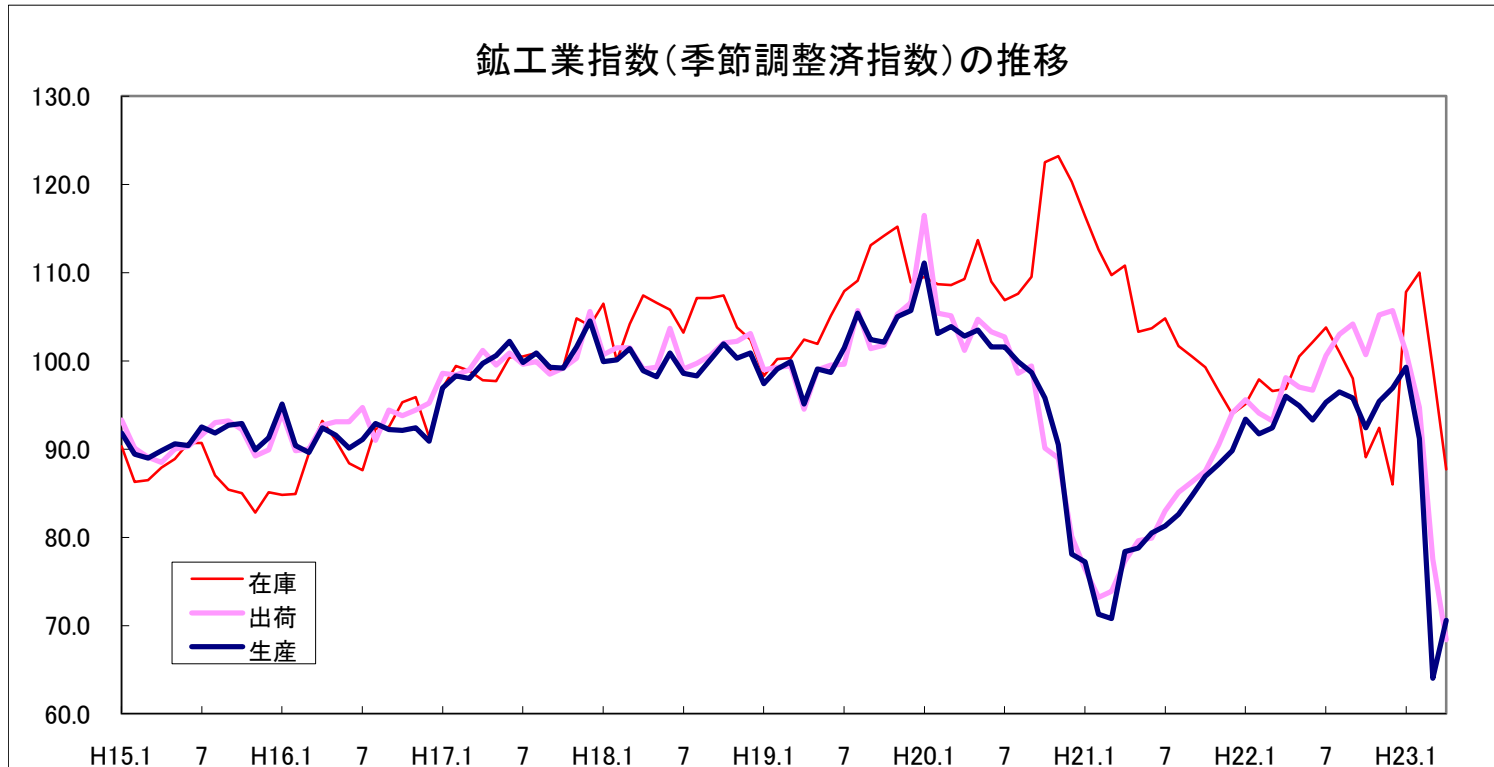


(2) 主要産業各指数の前月比

	生産指数 前月比 (%)	出荷指数 前月比 (%)	在庫指数 前月比 (%)
一般機械工業	26.4	5.8	6.7
電気機械工業	34.9	37.5	▲ 1.6
輸送機械工業	▲ 46.3	▲ 47.1	▲ 47.8
食料品・たばこ工業	7.0	▲ 22.5	▲ 15.5

3 鉱工業指数の推移

(平成17年平均を100とする)



[平成17年基準における生産指数及び変化率の最高値、最低値]

		指数	前月比 (%)	
生産指数	上位	1	111.1 (H20.1月)	10.7 (H21.4月)
		2	105.7 (H19.12月)	10.3 (H23.4月)
		3	105.4 (H19.8月)	6.6 (H17.1月)
	下位	1	64.0 (H23.3月)	▲ 29.8 (H23.3月)
		2	70.6 (H23.4月)	▲ 13.7 (H20.12月)
		3	70.8 (H21.3月)	▲ 8.2 (H23.2月)

