

# 栃木県鉱工業指数月報（平成23年1月分）

栃木県県民生活部統計課  
平成23年3月30日

## 1 概況

- (1) 生産 1月の生産指数（季節調整済）は100.6となり、前月比で4.9%上昇した。生産指数の上昇に最も影響を与えた業種は「食料品・たばこ工業」であった。
- (2) 出荷 1月の出荷指数（季節調整済）は103.8となり、前月比で1.9%低下した。出荷指数の低下に最も影響を与えた業種は「化学工業」であった。
- (3) 在庫 1月の在庫指数（季節調整済）は105.3となり、前月比で24.6%上昇した。在庫指数の上昇に最も影響を与えた業種は「情報通信機械工業」であった。

[季節調整済指数]

（平成17年平均を100とする）

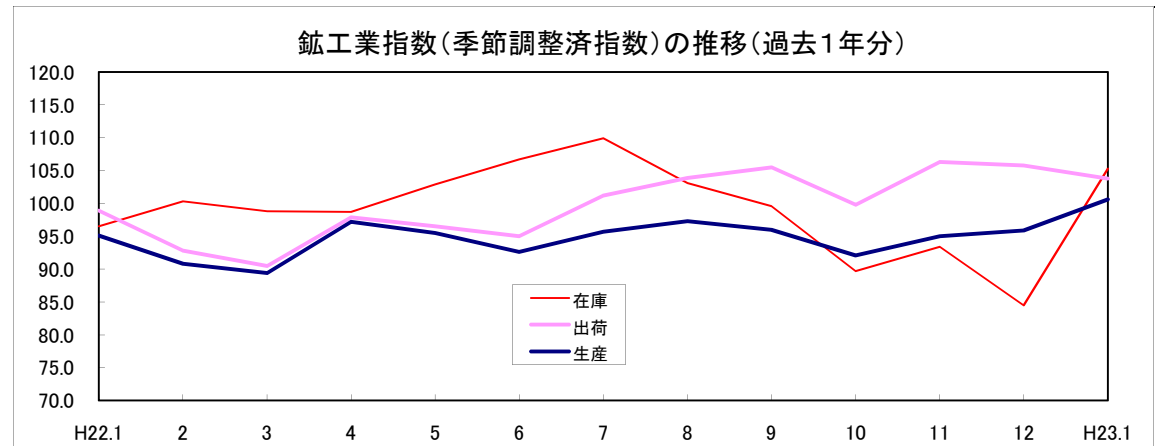
	栃木県				全国	
	指数	前月比 (%)	業種別の状況		指数	前月比 (%)
生産指数	100.6	4.9	指数が最も上昇した業種・前月比 (%)・品目	印刷業	14.0	印刷
			指数が最も低下した業種・前月比 (%)・品目	家具工業	▲ 27.0	金属製機・テーブル
			3ヶ月連続で上昇	指数の変動に最も影響した業種・前月比 (%)・品目	食料品・たばこ工業	10.0
出荷指数	103.8	▲ 1.9	指数が最も上昇した業種・前月比 (%)・品目	一般機械工業	47.6	フラットパネル・ディスプレイ製造装置
			指数が最も低下した業種・前月比 (%)・品目	皮革製品工業	▲ 37.9	製革
			2ヶ月連続で低下	指数の変動に最も影響した業種・前月比 (%)・品目	化学工業	▲ 16.8
在庫指数	105.3	24.6	指数が最も上昇した業種・前月比 (%)・品目	情報通信機械工業	93.0	DVDビデオ
			指数が最も低下した業種・前月比 (%)・品目	皮革製品工業	▲ 15.3	製革
			2ヶ月ぶりに上昇	指数の変動に最も影響した業種・前月比 (%)・品目	情報通信機械工業	93.0

[原指数]

（平成17年平均を100とする）

	栃木県		全国	
	指数	前年同月比 (%)	指数	前年同月比 (%)
生産指数	84.7	6.5	86.4	3.5
出荷指数	85.2	5.2	86.1	2.7
在庫指数	104.8	9.2	103.5	6.7

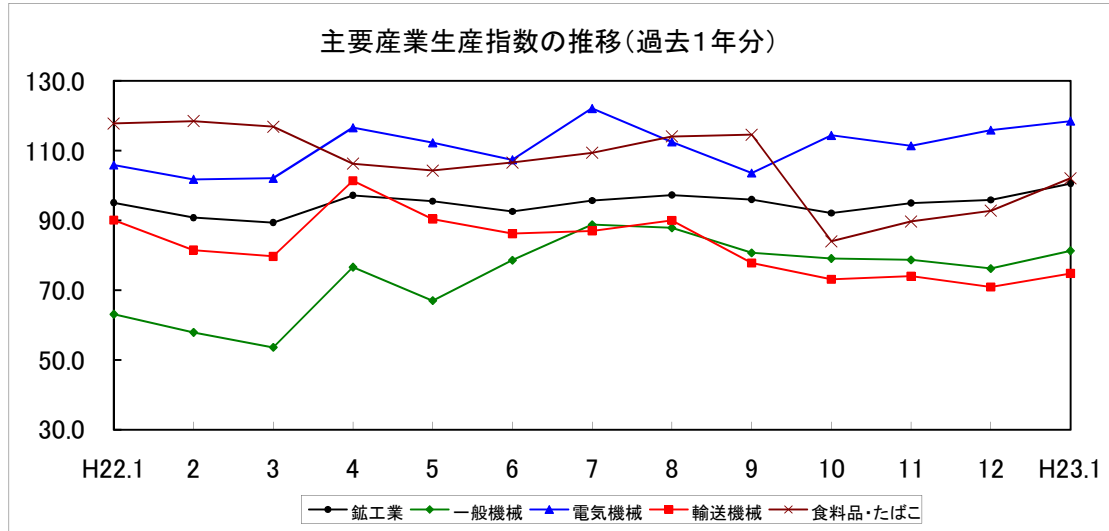
（平成17年平均を100とする）



## 2 主要産業の動向

(1) 主要産業生産指数の推移

(平成17年平均を100とする)

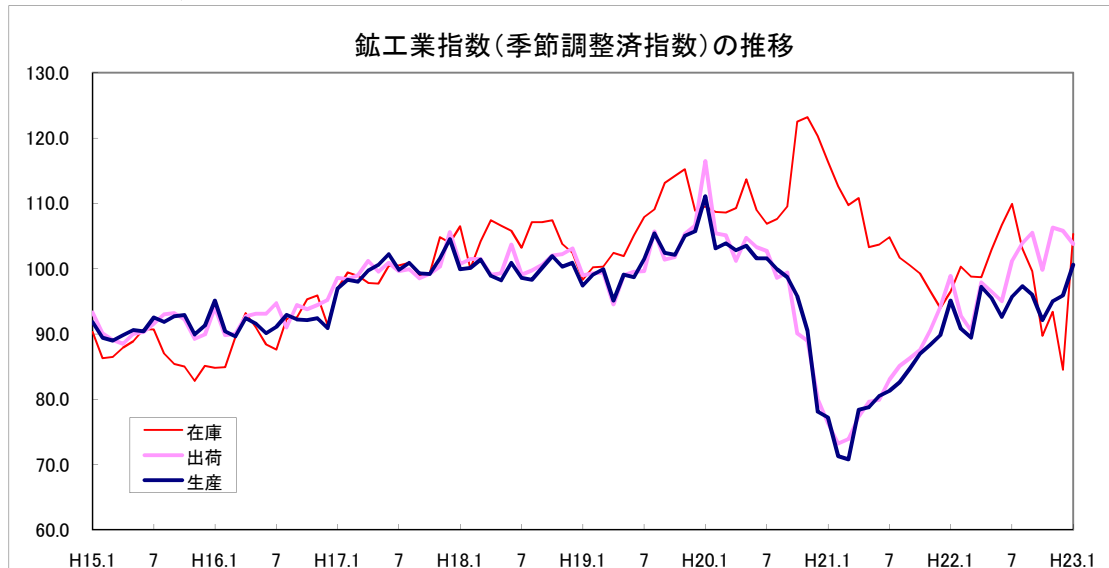


(2) 主要産業各指数の前月比

	生産指数 前月比 (%)	出荷指数 前月比 (%)	在庫指数 前月比 (%)
一般機械工業	6.7	47.6	▲ 12.1
電気機械工業	2.2	▲ 14.2	21.9
輸送機械工業	5.5	▲ 8.0	91.5
食料品・たばこ工業	10.0	9.9	9.4

## 3 鉱工業指数の推移

(平成17年平均を100とする)



[平成17年基準における生産指数及び変化率の最高値、最低値]

		指数	前月比 (%)	
生産指数	上位	1	111.1 ( H20.1月 )	10.7 ( H21.4月 )
		2	105.7 ( H19.12月 )	8.7 ( H22.4月 )
		3	105.4 ( H19.8月 )	6.6 ( H17.1月 )
	下位	1	70.8 ( H21.3月 )	▲ 13.7 ( H20.12月 )
		2	71.3 ( H21.2月 )	▲ 7.6 ( H21.2月 )
		3	77.2 ( H21.1月 )	▲ 7.2 ( H20.2月 )