

# 栃木県鉱工業指数月報（平成23年10月分）

栃木県県民生活部統計課  
平成23年12月27日

## 1 概況

(1) 生産 10月の生産指数（季節調整済）は89.8となり、前月比で 10.9%上昇した。生産指数の上昇に最も影響を与えた業種は「輸送機械工業」であった。

(2) 出荷 10月の出荷指数（季節調整済）は92.6となり、前月比で 6.6%上昇した。出荷指数の上昇に最も影響を与えた業種は「輸送機械工業」であった。

(3) 在庫 10月の在庫指数（季節調整済）は91.7となり、前月比で 5.4%上昇した。在庫指数の上昇に最も影響を与えた業種は「情報通信機械工業」であった。

[季節調整済指数]

(平成17年平均を100とする)

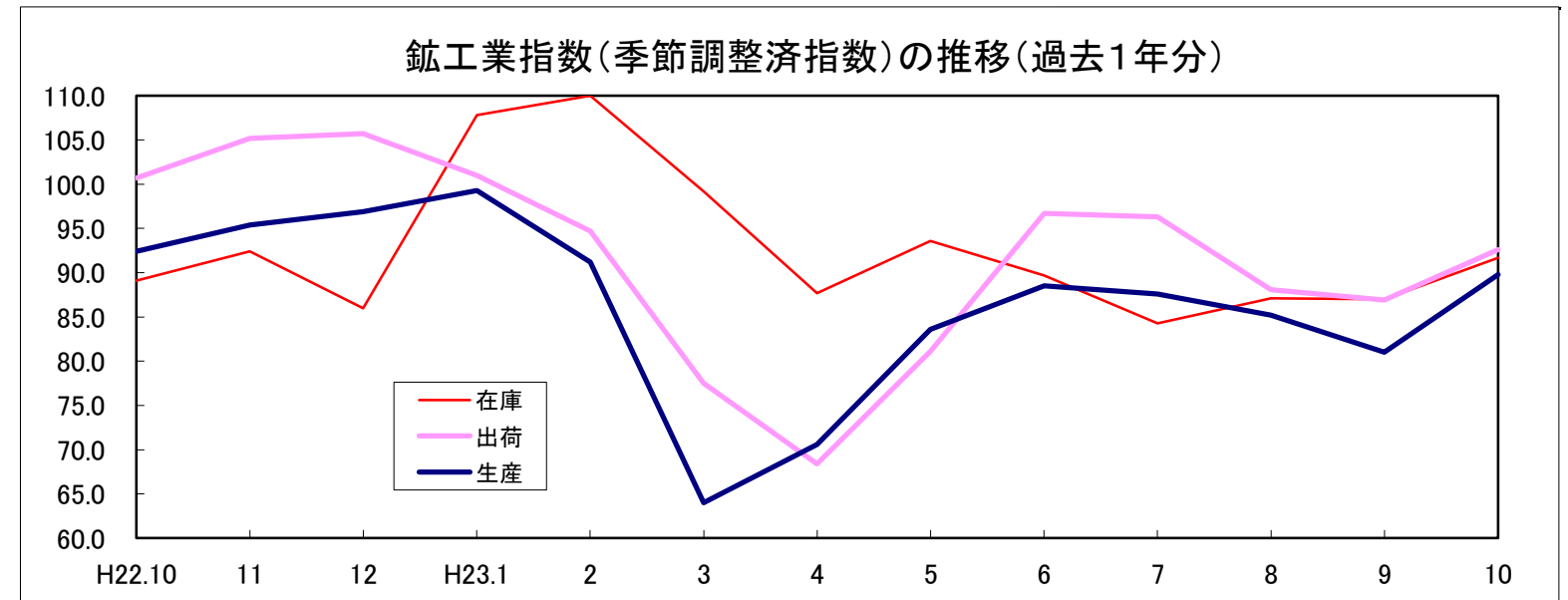
	栃木県				全国			
	指数	前月比 (%)	業種別の状況		指数	前月比 (%)		
生産指数	89.8	10.9	指数が最も上昇した業種・前月比 (%)・品目	輸送機械工業	29.6	小型乗用車	92.5	2.2
			指数が最も低下した業種・前月比 (%)・品目	家具工業	▲ 15.7	金属性机・テーブル		
			指数の変動に最も影響した業種・前月比 (%)・品目	輸送機械工業	29.6	普通乗用車		
出荷指数	92.6	6.6	指数が最も上昇した業種・前月比 (%)・品目	輸送機械工業	32.1	小型乗用車	92.9	0.2
			指数が最も低下した業種・前月比 (%)・品目	情報通信機械工業	▲ 19.0	地上系通信装置		
			指数の変動に最も影響した業種・前月比 (%)・品目	輸送機械工業	32.1	普通乗用車		
在庫指数	91.7	5.4	指数が最も上昇した業種・前月比 (%)・品目	情報通信機械工業	96.1	液晶テレビ	103.6	0.9
			指数が最も低下した業種・前月比 (%)・品目	食料品・たばこ工業	▲ 15.4	アイスクリーム		
			指数の変動に最も影響した業種・前月比 (%)・品目	情報通信機械工業	96.1	液晶テレビ		

[原指数]

(平成17年平均を100とする)

	栃木県		全国	
	指数	前年同月比 (%)	指数	前年同月比 (%)
生産指数	89.0	▲ 2.8 9ヶ月連続で低下	95.3	0.1
出荷指数	87.5	▲ 8.1 4ヶ月連続で低下	94.5	▲ 0.3
在庫指数	96.1	2.9 7ヶ月ぶりに上昇	105.0	7.0

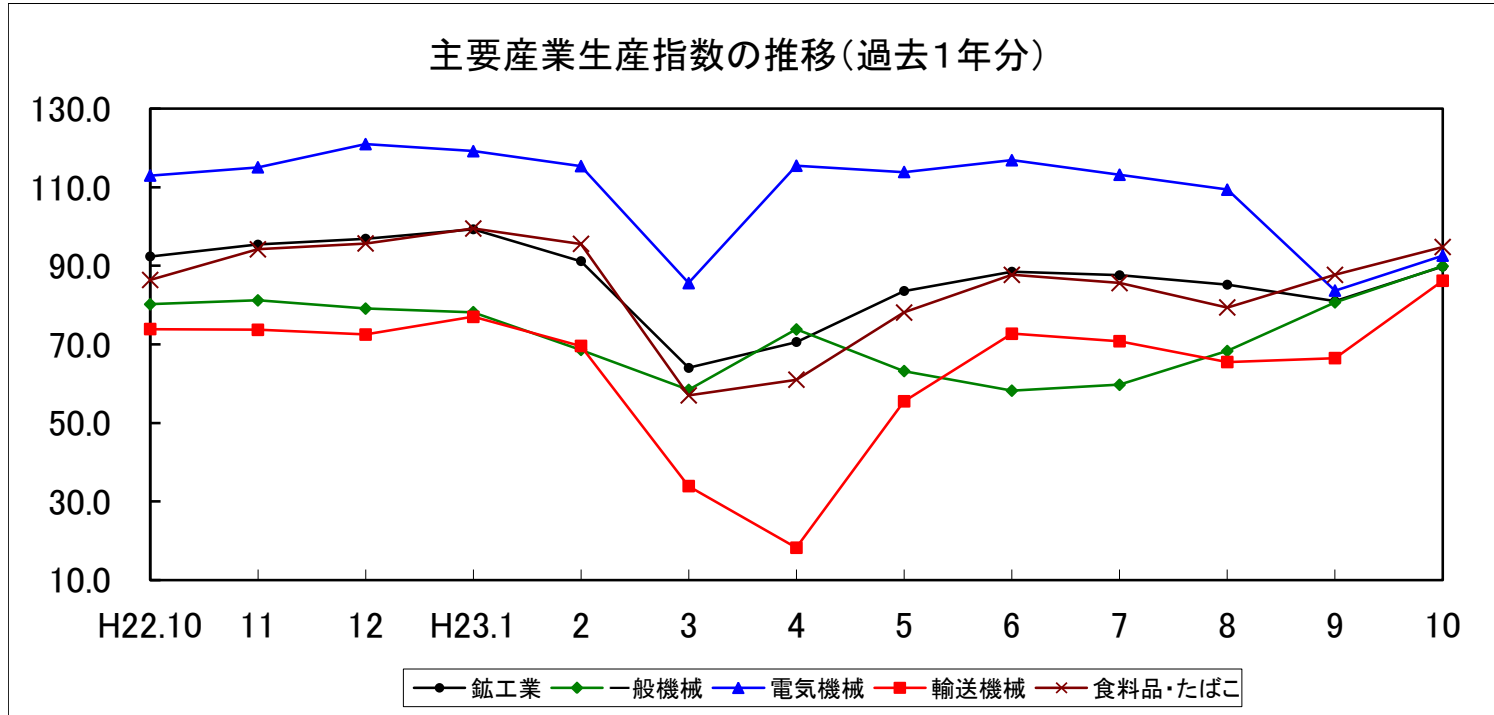
(平成17年平均を100とする)



## 2 主要産業の動向

(1) 主要産業生産指数の推移

(平成17年平均を100とする)

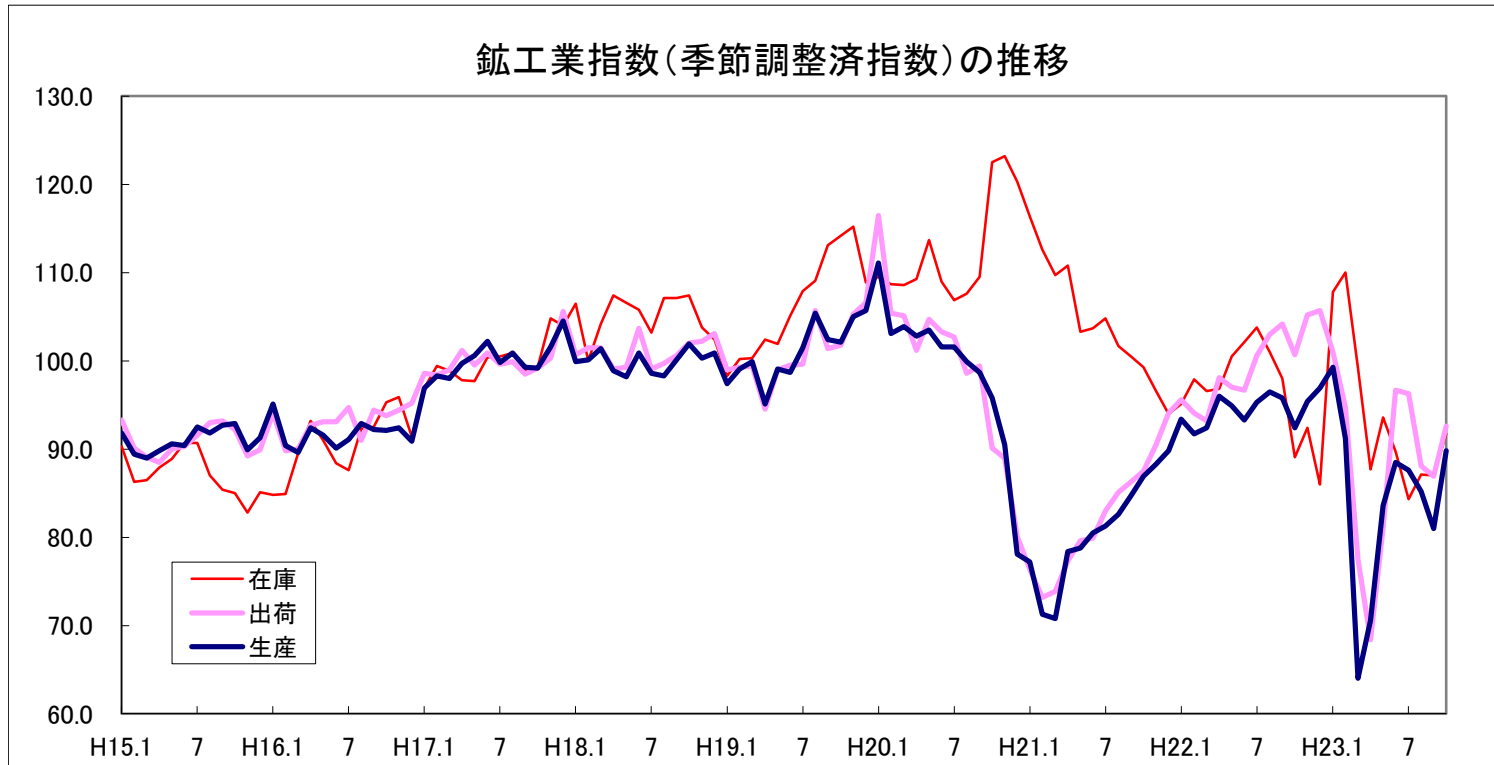


(2) 主要産業各指数の前月比

	生産指数 前月比 (%)	出荷指数 前月比 (%)	在庫指数 前月比 (%)
一般機械工業	11.4	8.9	16.4
電気機械工業	10.6	▲ 2.6	0.9
輸送機械工業	29.6	32.1	1.5
食料品・たばこ工業	8.1	25.6	▲ 15.4

## 3 鉱工業指数の推移

(平成17年平均を100とする)



[平成17年基準における生産指数及び変化率の最高値、最低値]

		指数	前月比 (%)	
生産指数	上位	1	111.1 ( H20.1月 )	18.4 ( H23.5月 )
		2	105.7 ( H19.12月 )	10.9 ( H23.10月 )
		3	105.4 ( H19.8月 )	10.7 ( H21.4月 )
	下位	1	64.0 ( H23.3月 )	▲ 29.8 ( H23.3月 )
		2	70.6 ( H23.4月 )	▲ 13.7 ( H20.12月 )
		3	70.8 ( H21.3月 )	▲ 8.2 ( H23.2月 )

# 業種分類別生産指数

(平成17年=100)

業種分類	鉱工業	製造工業																					鉱業			
		鉄鋼業	非鉄金属工業	金属製品工業	機械工業	一般機械工業	電気機械工業	情報通信機械工業	電子部品・デバイス工業	輸送機械工業	精密機械工業	窯業・土石製品工業	化学工業	プラスチック製品工業	パルプ・紙・紙加工工業	繊維工業	食料品・たばこ工業	その他工業	ゴム製品工業	皮革製品工業	家具工業	印刷業		木材・木製品工業	その他製品工業	
ウエイト	10000.0	9975.0	257.6	311.8	534.3	4767.0	819.6	778.2	566.3	445.9	1852.1	304.9	239.1	1018.4	673.3	266.3	106.2	1145.4	655.6	271.6	13.7	78.2	89.8	81.1	121.2	25.0
原指数																										
平成15年	91.0	90.9	75.2	97.1	98.0	83.0	70.5	97.8	81.8	79.6	83.4	83.8	106.3	83.8	106.8	88.3	116.4	107.6	103.1	94.9	114.9	100.3	100.9	111.6	118.0	97.4
16年	91.9	91.9	97.6	101.9	96.4	85.6	85.9	91.9	77.1	93.4	84.1	82.8	102.8	85.0	103.9	96.3	106.3	104.8	94.7	91.8	104.5	81.1	95.1	103.7	102.2	98.3
17年	100.0	100.0	100.0	100.0	100.0	100.0	100.0	100.0	100.0	100.0	100.0	100.0	100.0	100.0	100.0	100.0	100.0	100.0	100.0	100.0	100.0	100.0	100.0	100.0	100.0	100.0
18年	99.9	99.9	110.6	101.8	93.4	101.1	106.7	95.1	119.7	101.1	99.5	76.8	98.5	88.5	103.6	103.4	103.4	104.7	95.7	98.2	85.4	75.9	103.5	104.2	92.8	102.4
19年	100.9	100.9	114.3	106.4	97.1	102.4	88.2	99.5	157.2	74.9	104.3	75.4	93.8	87.7	106.2	103.8	97.3	105.3	94.3	99.1	77.8	48.7	105.0	104.7	100.2	102.4
20年	99.3	99.3	104.1	102.7	98.8	100.4	86.5	102.6	155.8	70.9	99.9	75.5	88.9	90.1	105.6	104.6	86.0	103.4	92.3	96.9	49.7	39.7	112.1	96.9	102.8	87.1
21年	80.9	80.9	67.0	74.5	83.6	72.5	45.6	94.3	150.5	48.3	61.9	43.6	75.5	85.9	92.3	98.2	81.2	108.1	76.2	71.4	25.2	29.9	107.5	81.8	95.6	73.8
22年	94.6	94.6	81.3	90.2	90.5	94.2	74.4	109.7	181.1	59.9	82.6	67.1	87.3	94.1	102.0	96.4	80.0	106.2	85.5	85.8	18.4	42.0	159.5	77.1	71.3	73.9
原指数																										
平成22年10月	91.6	91.6	88.3	91.3	100.2	89.3	70.4	93.8	191.9	53.1	74.3	81.5	96.3	97.6	104.9	97.3	90.4	82.9	91.2	90.5	17.2	46.7	191.5	80.1	62.9	80.5
11月	100.9	100.9	85.8	92.9	91.9	105.1	76.6	114.7	254.0	56.4	82.8	87.5	93.9	101.4	111.1	98.5	90.8	93.8	93.9	90.4	19.0	51.5	198.0	82.9	67.7	82.8
12月	100.2	100.3	85.1	85.6	88.7	104.1	85.2	114.8	268.3	59.6	71.7	84.5	99.1	97.8	107.1	98.1	93.7	100.4	93.8	86.6	18.7	49.5	214.5	80.9	66.2	81.4
平成23年1月	84.7	84.7	80.5	80.8	84.1	83.4	59.5	90.8	195.3	50.0	67.5	66.6	82.6	96.1	98.3	93.2	70.0	77.0	80.2	77.4	13.8	33.7	159.7	80.8	64.7	75.7
2月	86.7	86.7	82.1	90.0	90.3	83.5	67.7	101.5	158.4	55.2	68.5	73.9	87.5	92.6	93.9	101.5	73.0	86.4	87.2	81.5	12.0	44.4	175.9	87.7	70.0	79.7
3月	68.2	68.2	61.8	71.8	71.6	65.1	65.1	107.5	115.5	39.9	36.6	72.7	72.1	70.6	80.6	98.4	69.0	61.2	70.4	49.8	12.7	31.5	168.4	71.5	74.8	81.3
4月	68.5	68.5	82.6	83.1	86.8	52.2	70.1	112.8	70.6	41.0	16.1	50.2	80.6	96.4	90.3	110.8	71.6	64.1	80.0	75.4	15.6	32.1	163.6	88.5	61.0	78.9
5月	78.7	78.7	84.3	88.9	92.9	71.1	60.8	120.2	113.7	52.7	45.9	74.3	70.8	82.8	90.1	117.2	73.8	78.4	86.4	89.1	13.8	38.6	167.0	89.8	57.2	70.7
6月	94.6	94.6	91.5	87.1	90.6	94.9	65.5	132.6	180.1	52.8	76.1	96.1	83.0	103.8	93.1	99.6	73.9	97.4	88.9	88.7	16.3	44.1	164.7	95.0	66.1	76.5
7月	92.1	92.1	90.1	91.6	92.3	91.1	68.9	127.0	154.5	47.2	76.9	92.8	87.1	105.3	89.2	91.2	74.6	92.5	87.3	85.0	14.6	38.8	172.3	96.8	62.7	72.8
8月	81.7	81.8	74.4	81.7	79.0	75.4	69.9	97.4	112.0	50.4	61.9	84.3	88.2	114.2	80.9	85.0	68.6	82.2	81.6	74.2	14.8	41.0	172.3	88.1	60.1	67.5
9月	86.1	86.1	90.3	84.4	88.8	83.8	85.3	95.1	101.0	54.6	77.4	100.6	88.4	94.4	83.1	98.9	73.7	85.0	87.9	86.5	13.4	45.1	173.7	80.1	68.9	74.4
10月	89.0	89.1	100.6	86.5	83.2	81.9	79.0	76.9	95.5	51.6	86.6	92.9	92.4	119.0	87.0	101.0	84.3	90.9	89.3	90.4	14.7	41.9	173.0	87.1	65.4	78.1
対前年同月増減率	▲ 2.8	▲ 2.7	13.9	▲ 5.3	▲ 17.0	▲ 8.3	12.2	▲ 18.0	▲ 50.2	▲ 2.8	16.6	14.0	▲ 4.0	21.9	▲ 17.1	3.8	▲ 6.7	9.7	▲ 2.1	▲ 0.1	▲ 14.5	▲ 10.3	▲ 9.7	8.7	4.0	▲ 3.0
季節調整済指数																										
平成22年10月	92.4	92.4	80.2	85.2	93.8	93.5	80.2	113.0	192.3	50.1	73.9	75.5	87.4	94.3	100.4	90.6	80.4	86.4	86.6	81.1	18.4	46.2	197.1	79.4	62.2	76.8
11月	95.4	95.5	82.0	88.6	92.0	95.9	81.2	115.1	203.5	55.6	73.7	81.7	89.5	96.0	105.7	93.5	80.2	94.2	87.6	84.4	19.4	47.2	187.2	79.6	63.5	77.2
12月	96.9	97.1	89.2	89.2	91.8	99.3	79.1	121.0	215.9	60.1	72.5	77.4	91.3	95.6	106.9	91.4	80.0	95.7	91.2	90.3	18.8	49.6	186.3	79.5	64.0	76.7
平成23年1月	99.3	99.3	91.5	91.4	99.6	99.3	78.2	119.2	209.7	57.6	77.0	82.3	92.8	102.1	104.8	103.7	74.6	99.5	87.2	86.0	14.5	36.5	173.7	81.4	67.6	80.0
2月	91.2	91.2	90.8	100.1	98.7	87.0	68.6	115.4	169.3	62.9	69.6	76.4	92.6	94.6	99.4	114.4	79.1	95.6	86.3	86.5	12.7	34.2	176.4	84.7	66.4	81.9
3月	64.0	64.0	63.4	72.4	70.2	59.6	58.4	85.6	110.9	41.4	33.9	69.2	71.7	69.2	81.9	91.5	67.8	57.0	67.3	49.1	11.4	26.0	182.6	73.8	61.7	73.9
4月	70.6	70.6	84.1	81.8	87.2	57.4	73.8	115.5	84.5	45.1	18.2	57.2	80.7	97.0	91.2	100.3	75.8	61.0	81.0	77.9	14.8	29.8	155.5	88.3	63.1	79.0
5月	83.6	83.6	86.0	93.2	96.7	77.8	63.2	113.9	126.4	54.8	55.5	84.2	77.4	87.9	92.4	120.7	85.2	78.1	93.5	97.1	14.4	43.5	173.0	93.8	65.8	76.1
6月	88.5	88.5	86.4	80.9	85.1	86.6	58.2	116.9	164.0	48.8	72.7	94.6	80.1	102.1	91.2	102.4	79.0	87.7	88.6	85.9	14.6	47.6	170.4	90.0	70.0	76.3
7月	87.6	87.6	86.1	84.4	83.1	85.9	59.7	113.2	164.7	44.6	70.8	90.4	87.5	106.1	86.1	86.1	79.0	85.6	86.2	78.2	15.0	45.7	173.3	90.9	68.0	74.6
8月	85.2	85.3	77.4	85.3	79.9	80.5	68.3	109.4	124.4	47.0	65.5	91.6	91.5	118.2	83.1	96.3	71.5	79.4	89.2	82.4	15.1	50.4	178.1	91.3	63.1	74.8
9月	81.0	81.0	82.0	81.2	83.4	75.8	80.7	83.7	103.0	49.5	66.5	83.5	87.5	90.5	80.4	99.7	70.5	87.7	85.2	79.2	13.6	49.1	169.4	85.0	67.5	75.2
10月	89.8	89.8	91.4	80.7	77.9	85.8	89.9	92.6	95.7	48.7	86.2	86.1	83.8	115.0	83.3	94.0	75.0	94.8	84.8	81.1	15.7	41.4	178.1	86.3	64.6	74.5
対前月増減率	10.9	10.9	11.5	▲ 0.6	▲ 6.6	13.2	11.4	10.6	▲ 7.1	▲ 1.6	29.6	3.1	▲ 4.2	27.1	3.6	▲ 5.7	6.4	8.1	▲ 0.5	2.4	15.4	▲ 15.7	5.1	1.5	▲ 4.3	▲ 0.9









