

栃木県鉱工業指数月報（平成23年8月分）

栃木県県民生活部統計課
平成23年10月31日

1 概況

- (1) 生産 8月の生産指数（季節調整済）は85.2となり、前月比で 2.7%低下した。生産指数の低下に最も影響を与えた業種は「情報通信機械工業」であった。
- (2) 出荷 8月の出荷指数（季節調整済）は88.1となり、前月比で 8.5%低下した。出荷指数の低下に最も影響を与えた業種は「情報通信機械工業」であった。
- (3) 在庫 8月の在庫指数（季節調整済）は87.1となり、前月比で 3.3%上昇した。在庫指数の上昇に最も影響を与えた業種は「情報通信機械工業」であった。

[季節調整済指数]

(平成17年平均を100とする)

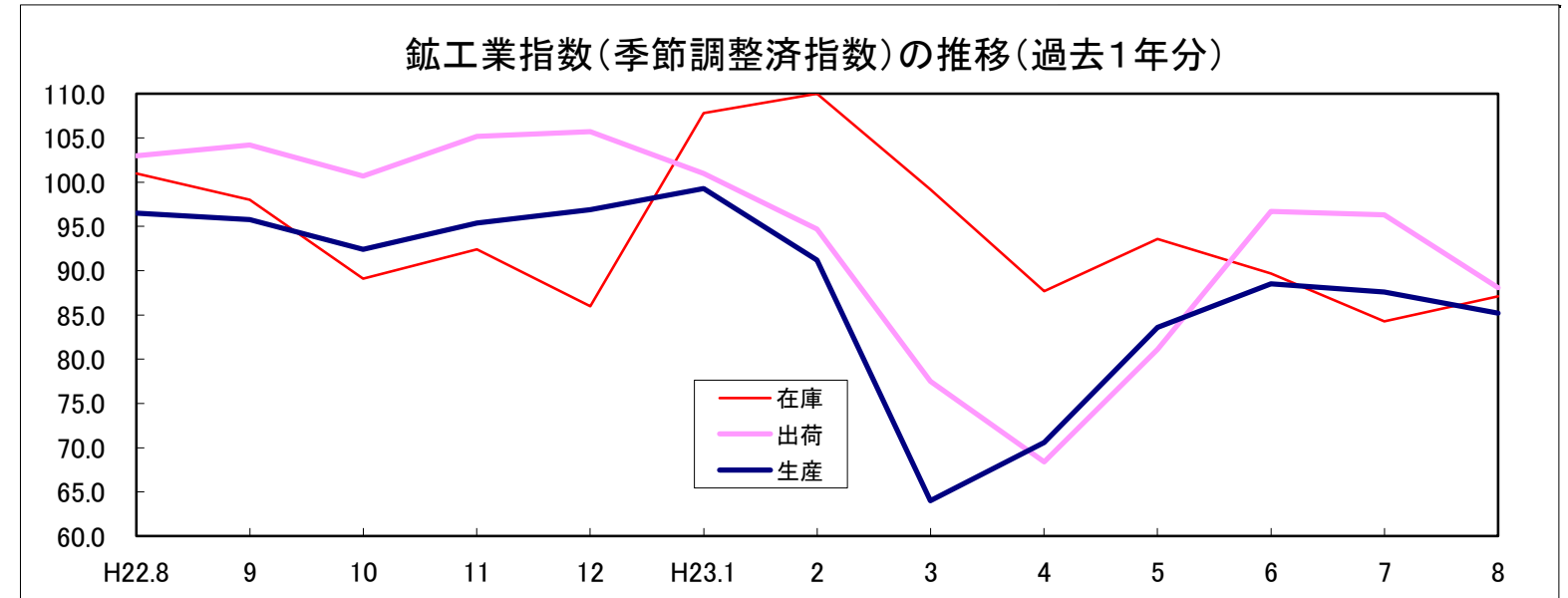
	栃木県				全国			
	指数	前月比 (%)	業種別の状況		指数	前月比 (%)		
生産指数	85.2	▲ 2.7	指数が最も上昇した業種・前月比 (%)・品目	一般機械工業	14.4	化学機械	93.6	0.6
			指数が最も低下した業種・前月比 (%)・品目	情報通信機械工業	▲ 24.5	その他の搬送装置・付属装置		
			指数の変動に最も影響した業種・前月比 (%)・品目	情報通信機械工業	▲ 24.5	液晶テレビ		
出荷指数	88.1	▲ 8.5	指数が最も上昇した業種・前月比 (%)・品目	パルプ・紙・紙加工品工業	15.7	紙加工品	94.6	0.2
			指数が最も低下した業種・前月比 (%)・品目	情報通信機械工業	▲ 29.4	その他の搬送装置・付属装置		
			指数の変動に最も影響した業種・前月比 (%)・品目	情報通信機械工業	▲ 29.4	液晶テレビ		
在庫指数	87.1	3.3	指数が最も上昇した業種・前月比 (%)・品目	情報通信機械工業	125.6	液晶テレビ	102.8	2.1
			指数が最も低下した業種・前月比 (%)・品目	鉄鋼業	▲ 17.1	鋼半製品		
			指数の変動に最も影響した業種・前月比 (%)・品目	情報通信機械工業	125.6	液晶テレビ		

[原指数]

(平成17年平均を100とする)

	栃木県		全国	
	指数	前年同月比 (%)	指数	前年同月比 (%)
生産指数	81.7	▲ 10.7	90.5	0.4
出荷指数	86.6	▲ 13.2	90.9	0.2
在庫指数	88.5	▲ 13.7	103.6	5.8

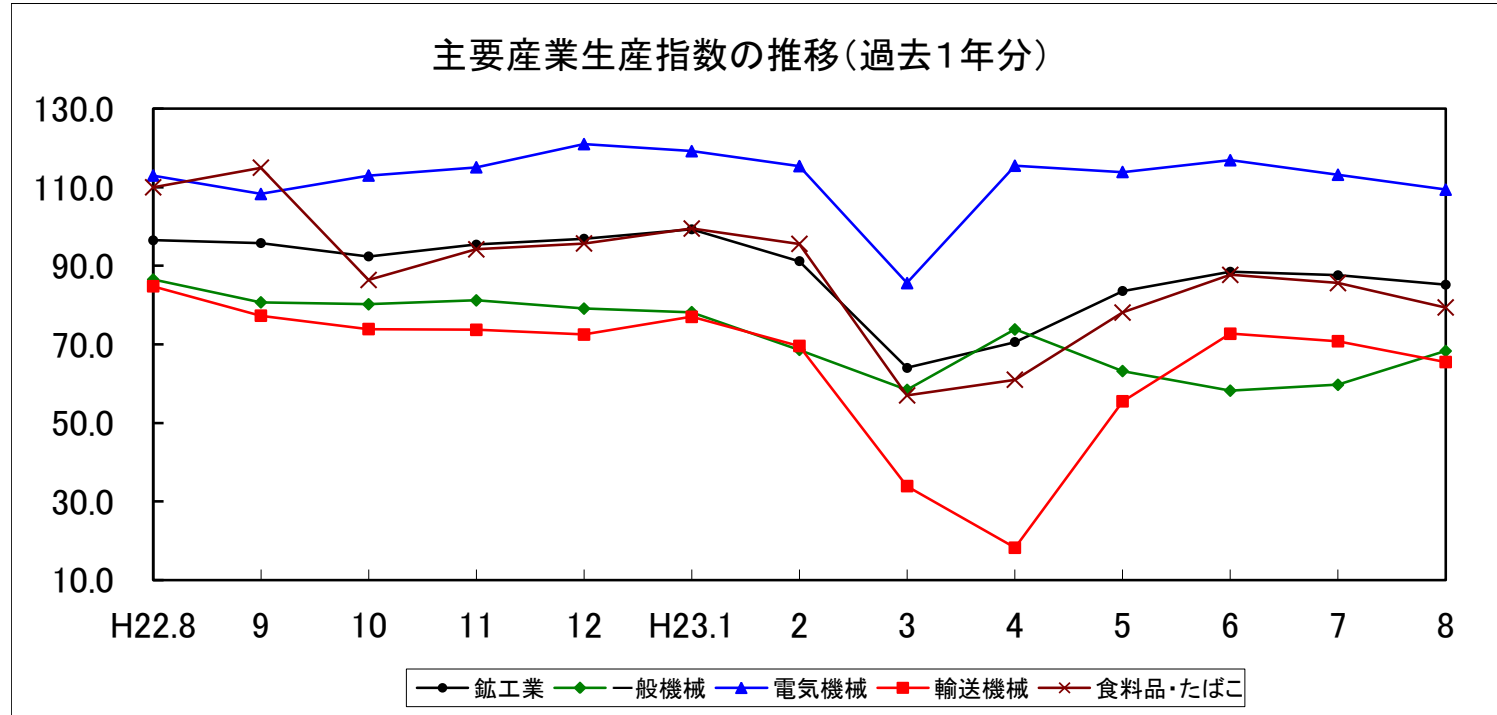
(平成17年平均を100とする)



2 主要産業の動向

(1) 主要産業生産指数の推移

(平成17年平均を100とする)

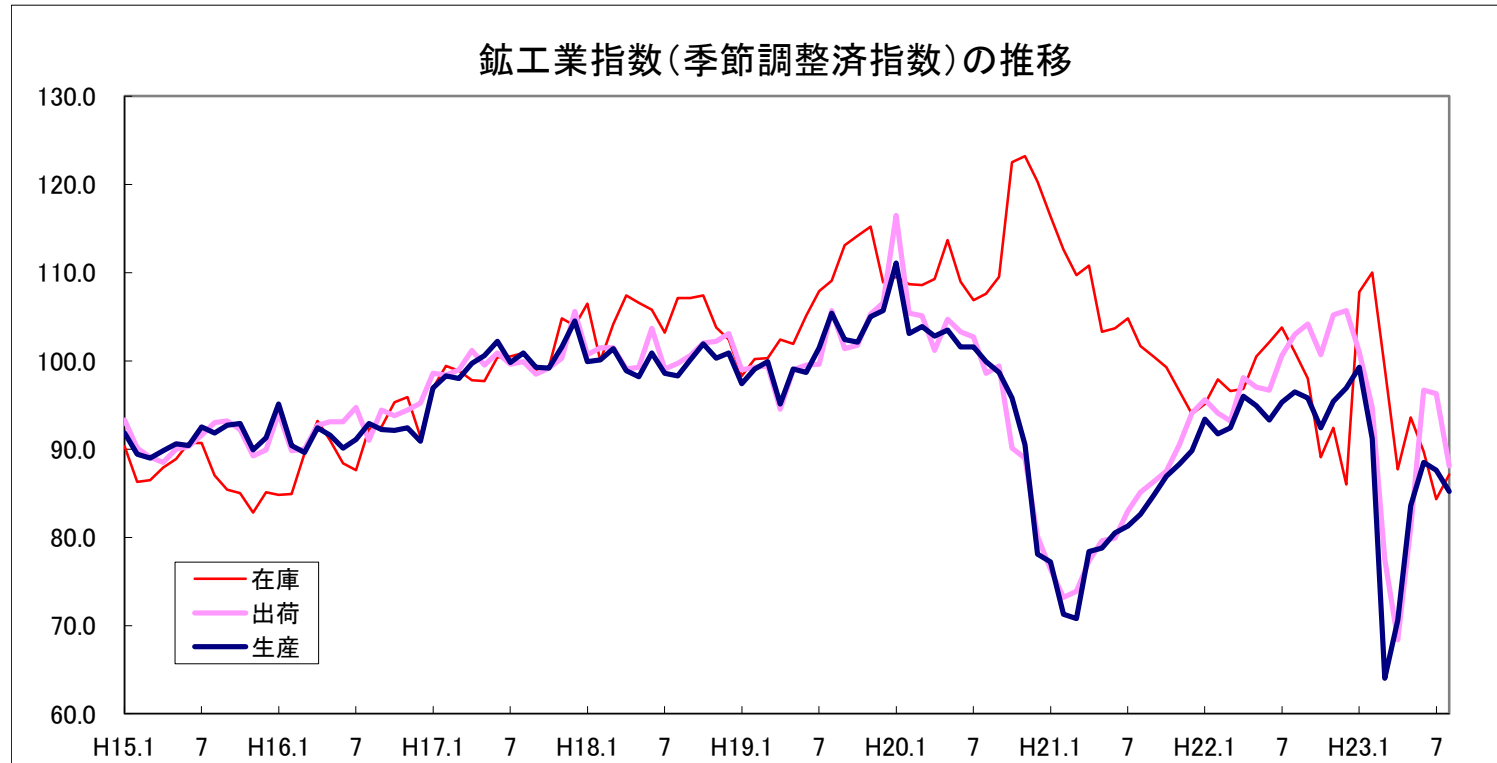


(2) 主要産業各指数の前月比

	生産指数 前月比 (%)	出荷指数 前月比 (%)	在庫指数 前月比 (%)
一般機械工業	14.4	3.9	22.3
電気機械工業	▲ 3.4	▲ 14.1	20.4
輸送機械工業	▲ 7.5	▲ 4.7	8.9
食料品・たばこ工業	▲ 7.2	▲ 4.9	▲ 10.3

3 鉱工業指数の推移

(平成17年平均を100とする)



[平成17年基準における生産指数及び変化率の最高値、最低値]

		指数	前月比 (%)	
生産指数	上位	1	111.1 (H20.1月)	18.4 (H23.5月)
		2	105.7 (H19.12月)	10.7 (H21.4月)
		3	105.4 (H19.8月)	10.3 (H23.4月)
	下位	1	64.0 (H23.3月)	▲ 29.8 (H23.3月)
		2	70.6 (H23.4月)	▲ 13.7 (H20.12月)
		3	70.8 (H21.3月)	▲ 8.2 (H23.2月)

