

# 栃木県鉱工業指数月報（平成23年2月分）

栃木県県民生活部統計課  
平成23年4月28日

## 1 概況

- (1) 生産 2月の生産指数（季節調整済）は90.6となり、前月比で9.9%低下した。生産指数の低下に最も影響を与えた業種は「情報通信機械工業」であった。
- (2) 出荷 2月の出荷指数（季節調整済）は93.7となり、前月比で9.7%低下した。出荷指数の低下に最も影響を与えた業種は「情報通信機械工業」であった。
- (3) 在庫 2月の在庫指数（季節調整済）は108.8となり、前月比で3.3%上昇した。在庫指数の上昇に最も影響を与えた業種は「情報通信機械工業」であった。

### [季節調整済指数]

（平成17年平均を100とする）

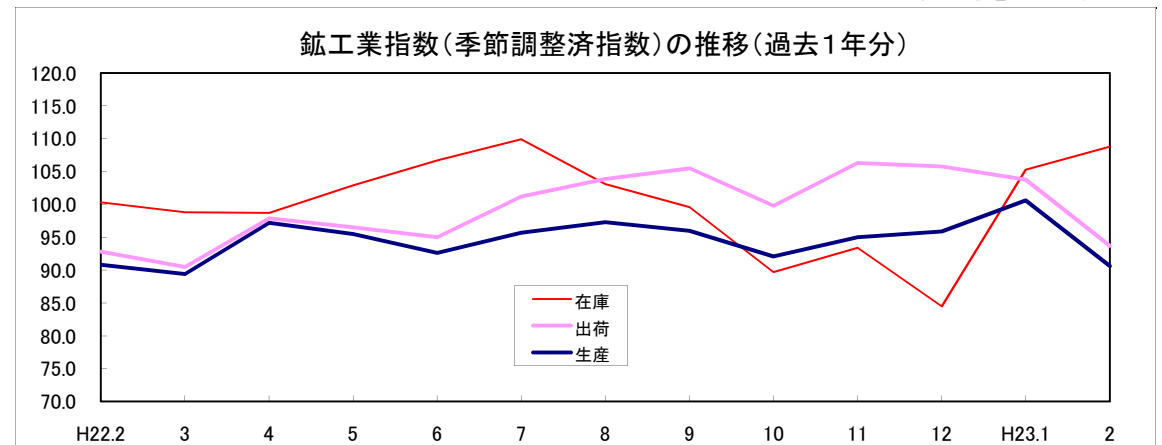
	栃木県				全国			
	指数	前月比 (%)	業種別の状況		指数	前月比 (%)		
生産指数	90.6	▲ 9.9	指数が最も上昇した業種・前月比 (%)・品目	電子部品・デバイス工業	8.2	磁気テープ	97.9	1.8
			指数が最も低下した業種・前月比 (%)・品目	皮革製品工業	▲ 20.4	革靴		
			指数の変動に最も影響した業種・前月比 (%)・品目	情報通信機械工業	▲ 19.6	液晶テレビ		
出荷指数	93.7	▲ 9.7	指数が最も上昇した業種・前月比 (%)・品目	電子部品・デバイス工業	13.1	磁気テープ	99.5	3.3
			指数が最も低下した業種・前月比 (%)・品目	皮革製品工業	▲ 48.4	革靴		
			指数の変動に最も影響した業種・前月比 (%)・品目	情報通信機械工業	▲ 22.7	液晶テレビ		
在庫指数	108.8	3.3	指数が最も上昇した業種・前月比 (%)・品目	情報通信機械工業	41.1	液晶テレビ	102.0	1.5
			指数が最も低下した業種・前月比 (%)・品目	輸送機械工業	▲ 49.6	普通乗用車		
			指数の変動に最も影響した業種・前月比 (%)・品目	情報通信機械工業	41.1	液晶テレビ		

### [原指数]

（平成17年平均を100とする）

	栃木県		全国	
	指数	前年同月比 (%)	指数	前年同月比 (%)
生産指数	86.7	▲ 0.2	91.8	2.9
出荷指数	88.6	1.0	93.3	3.6
在庫指数	109.0	8.5	105.5	6.9

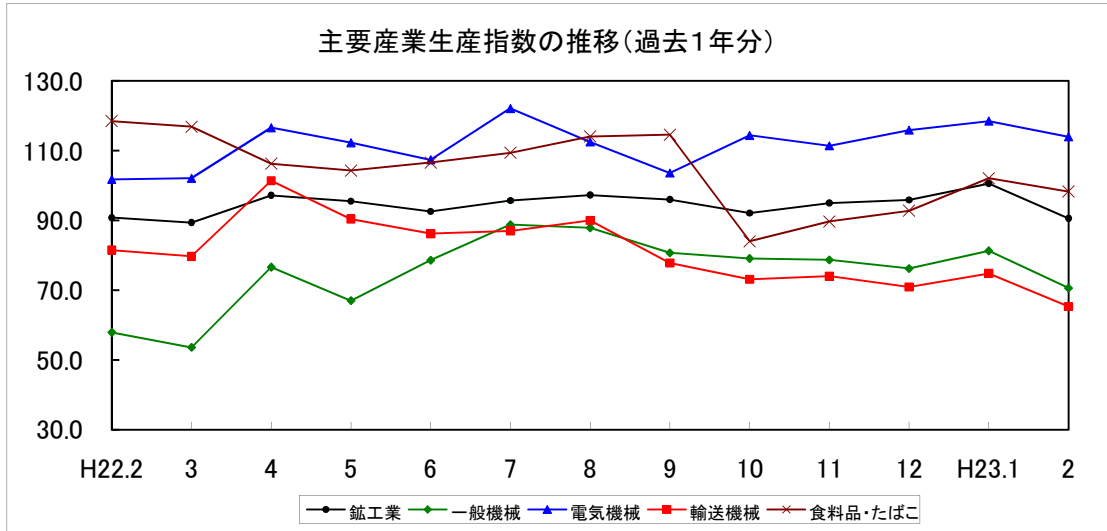
（平成17年平均を100とする）



## 2 主要産業の動向

(1) 主要産業生産指数の推移

(平成17年平均を100とする)

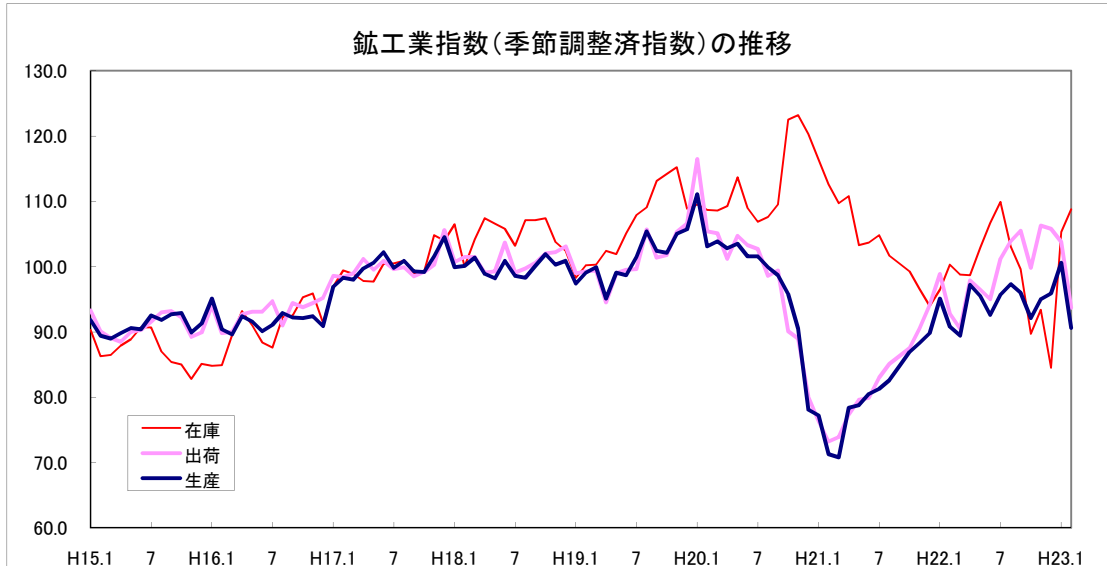


(2) 主要産業各指数の前月比

	生産指数 前月比 (%)	出荷指数 前月比 (%)	在庫指数 前月比 (%)
一般機械工業	▲ 13.2	▲ 35.6	3.4
電気機械工業	▲ 3.8	1.5	4.6
輸送機械工業	▲ 12.7	▲ 8.4	▲ 49.6
食料品・たばこ工業	▲ 3.7	▲ 0.4	▲ 11.5

## 3 鉱工業指数の推移

(平成17年平均を100とする)



[平成17年基準における生産指数及び変化率の最高値、最低値]

		指数	前月比 (%)	
生産指数	上位	1	111.1 ( H20.1月 )	10.7 ( H21.4月 )
		2	105.7 ( H19.12月 )	8.7 ( H22.4月 )
		3	105.4 ( H19.8月 )	6.6 ( H17.1月 )
	下位	1	70.8 ( H21.3月 )	▲ 13.7 ( H20.12月 )
		2	71.3 ( H21.2月 )	▲ 9.9 ( H23.2月 )
		3	77.2 ( H21.1月 )	▲ 7.6 ( H21.2月 )

# 業種分類別生産指数

(平成17年=100)

業種分類	鉱工業	製造工業																					鉱業			
		鉄鋼業	非鉄金属工業	金属製品工業	機械工業	一般機械工業	電気機械工業	情報通信機械工業	電子部品・デバイス工業	輸送機械工業	精密機械工業	窯業・土石製品工業	化学工業	プラスチック製品工業	パルプ・紙・紙加工品工業	繊維工業	食料品・たばこ工業	その他工業	ゴム製品工業	皮革製品工業	家具工業	印刷業		木材・木製品工業	その他製品工業	
ウエイト	10000.0	9975.0	257.6	311.8	534.3	4767.0	819.6	778.2	566.3	445.9	1852.1	304.9	239.1	1018.4	673.3	266.3	106.2	1145.4	655.6	271.6	13.7	78.2	89.8	81.1	121.2	25.0
原指数																										
平成15年	91.0	90.9	75.2	97.1	98.0	83.0	70.5	97.8	81.8	79.6	83.4	83.8	106.3	83.8	106.8	88.3	116.4	107.6	103.1	94.9	114.9	100.3	100.9	111.6	118.0	97.4
16年	91.9	91.9	97.6	101.9	96.4	85.6	85.9	91.9	77.1	93.4	84.1	82.8	102.8	85.0	103.9	96.3	106.3	104.8	94.7	91.8	104.5	81.1	95.1	103.7	102.2	98.3
17年	100.0	100.0	100.0	100.0	100.0	100.0	100.0	100.0	100.0	100.0	100.0	100.0	100.0	100.0	100.0	100.0	100.0	100.0	100.0	100.0	100.0	100.0	100.0	100.0	100.0	100.0
18年	99.9	99.9	110.6	101.8	93.4	101.1	106.7	95.1	119.7	101.1	99.5	76.8	98.5	88.5	103.6	103.4	103.4	104.7	95.7	98.2	85.4	75.9	103.5	104.2	92.8	102.4
19年	100.9	100.9	114.3	106.4	97.1	102.4	88.2	99.5	157.2	74.9	104.3	75.4	93.8	87.7	106.2	103.8	97.3	105.3	94.3	99.1	77.8	48.7	105.0	104.7	100.2	102.4
20年	99.3	99.3	104.1	102.7	98.8	100.4	86.5	102.6	155.8	70.9	99.9	75.5	88.9	90.1	105.6	104.6	86.0	103.4	92.3	96.9	49.7	39.7	112.1	96.9	102.8	87.1
21年	80.9	80.9	67.0	74.5	83.6	72.5	45.6	94.3	150.5	48.3	61.9	43.6	75.5	85.9	92.3	98.2	81.2	108.1	76.2	71.4	25.2	29.9	107.5	81.8	95.6	73.8
22年	94.3	94.3	81.4	90.1	90.6	94.2	74.5	109.7	181.1	59.9	82.6	67.1	87.3	94.2	101.5	96.4	81.2	106.2	81.4	85.8	18.5	42.0	129.3	77.1	71.3	73.9
原指数																										
平成22年 2月	86.9	87.0	71.2	83.7	81.8	84.4	55.5	90.6	153.2	61.7	85.6	44.1	75.8	91.4	93.7	84.6	74.6	104.2	80.9	83.6	16.2	43.7	107.4	72.9	91.7	65.1
3月	98.2	98.2	80.1	95.0	93.7	96.8	64.9	130.8	160.3	64.6	90.0	66.1	83.7	95.6	97.5	106.5	84.2	123.2	86.4	93.0	20.9	40.0	104.8	64.1	110.2	77.4
4月	94.0	94.0	79.3	98.2	89.5	88.6	67.4	108.3	136.7	60.9	86.2	61.9	85.6	105.0	99.6	116.8	79.7	114.7	78.2	85.8	20.2	53.4	121.4	65.6	60.0	72.3
5月	87.9	87.9	80.8	87.5	88.3	84.2	64.6	112.6	153.6	59.9	70.6	54.6	79.1	86.2	100.8	117.7	68.2	104.5	72.2	78.6	16.7	41.1	112.2	66.0	58.9	63.4
6月	99.4	99.4	87.2	96.3	95.3	102.3	88.5	121.5	187.6	63.4	89.7	66.0	96.9	90.7	101.5	82.7	74.4	117.5	79.5	87.9	21.3	42.9	114.0	86.0	61.0	74.3
7月	101.1	101.2	84.3	96.3	99.5	103.4	97.9	129.5	164.1	59.4	92.7	68.4	91.3	93.9	105.5	90.7	78.4	119.4	81.2	90.6	17.6	37.2	114.5	90.0	65.4	76.1
8月	91.1	91.2	74.8	84.4	89.9	90.9	89.2	99.7	161.4	57.8	78.1	68.0	87.2	87.6	99.0	80.8	78.1	111.4	74.5	76.8	17.9	35.0	117.0	86.1	62.0	68.6
9月	101.3	101.4	87.6	88.3	95.8	106.1	85.3	123.0	213.2	59.6	90.0	86.2	88.5	95.6	106.4	92.3	85.5	111.5	80.3	88.3	18.2	38.6	121.4	78.0	67.2	77.0
10月	91.3	91.3	88.3	90.6	99.3	89.2	70.4	93.8	191.9	53.1	74.3	81.5	96.3	97.6	104.7	97.3	91.0	82.9	88.4	90.5	18.4	46.7	171.1	80.1	62.9	80.5
11月	100.6	100.7	85.8	92.9	91.5	105.1	76.5	114.5	254.0	56.4	82.8	87.5	93.9	101.4	111.0	98.5	90.8	93.8	91.0	90.4	19.2	51.5	176.9	82.9	67.7	82.8
12月	100.0	100.1	85.1	85.6	88.7	104.1	85.2	114.8	268.3	59.6	71.7	84.5	99.1	97.8	106.8	98.1	93.7	100.4	90.6	86.6	18.7	49.5	191.5	80.9	66.2	81.4
平成23年 1月	84.7	84.7	80.5	80.8	84.1	83.4	59.5	90.8	195.3	50.0	67.5	66.6	82.6	96.1	98.3	93.2	70.0	77.0	80.2	77.4	13.8	33.7	159.7	80.8	64.7	75.7
2月	86.7	86.7	82.1	90.0	90.3	83.5	67.7	101.5	158.4	55.2	68.5	73.9	87.5	92.6	93.9	101.5	73.0	86.4	87.2	81.5	12.0	44.4	175.9	87.7	70.0	79.7
対前年同月増減率	▲ 0.2	▲ 0.3	15.3	7.5	10.4	▲ 1.1	22.0	12.0	3.4	▲ 10.5	▲ 20.0	67.6	15.4	1.3	0.2	20.0	▲ 2.1	▲ 17.1	7.8	▲ 2.5	▲ 25.9	1.6	63.8	20.3	▲ 23.7	22.4
季節調整済指数																										
平成22年 2月	90.8	91.0	78.7	89.8	89.5	86.8	57.9	101.8	161.9	72.4	81.5	46.6	79.4	96.3	98.7	90.3	77.4	118.5	83.0	88.1	16.3	33.5	112.7	68.8	92.1	66.8
3月	89.4	89.4	81.3	93.7	91.9	84.9	53.6	102.1	140.6	66.2	79.7	65.7	80.2	93.0	97.7	99.1	83.1	116.9	82.1	91.1	19.2	33.1	120.5	64.2	92.6	69.8
4月	97.2	97.2	80.5	95.4	87.3	98.4	76.6	116.6	142.7	68.1	101.4	74.1	83.5	104.1	99.6	109.8	81.3	106.3	77.7	87.3	19.0	52.5	118.7	63.2	57.8	71.2
5月	95.5	95.4	83.6	93.8	94.0	95.1	67.0	112.3	170.9	61.5	90.4	60.0	88.8	91.2	105.0	126.1	77.3	104.3	78.5	84.5	17.2	50.2	116.0	66.8	66.9	68.6
6月	92.6	92.6	84.2	90.7	89.0	93.3	78.6	107.4	168.7	59.3	86.2	62.6	93.9	88.8	99.2	86.2	76.6	106.6	77.5	85.7	20.0	46.3	115.3	82.1	61.3	73.8
7月	95.7	95.8	83.9	88.9	89.0	97.3	88.8	122.1	156.4	54.0	87.0	67.6	91.5	92.5	101.2	85.4	81.2	109.4	79.4	83.9	17.2	45.2	116.1	86.7	65.9	77.7
8月	97.3	97.4	77.3	91.4	93.1	99.5	87.9	112.5	178.4	51.9	90.0	71.5	97.4	92.2	102.9	89.6	84.4	114.1	83.6	87.8	20.2	42.9	117.7	93.2	69.1	76.7
9月	96.0	96.1	80.3	85.0	90.4	96.7	80.7	103.6	237.9	53.2	77.8	72.2	87.3	92.5	103.1	92.3	84.2	114.6	78.1	81.8	18.6	40.0	117.7	85.1	66.0	78.5
10月	92.1	92.1	79.5	84.0	95.2	93.2	79.1	114.4	211.0	50.1	73.1	75.1	87.2	94.0	100.5	90.2	81.9	84.0	84.4	80.6	18.6	45.7	175.9	81.1	61.4	76.5
11月	95.0	95.1	79.2	89.5	91.2	96.5	78.7	111.4	222.8	56.0	74.0	82.2	88.3	97.4	106.0	95.4	83.1	89.7	85.1	84.3	19.3	44.7	165.0	80.5	65.3	77.3
12月	95.9	96.0	86.5	88.5	90.8	100.7	76.2	115.9	236.9	62.5	70.9	77.3	91.5	95.8	107.1	91.3	85.9	92.8	88.3	91.5	18.2	49.3	156.4	80.1	66.4	76.8
平成23年 1月	100.6	100.7	92.1	91.8	97.9	98.5	81.3	118.5	208.3	59.9	74.8	80.2	92.8	101.6	104.8	102.3	72.1	102.1	87.0	85.9	15.2	36.0	178.3	84.8	71.1	81.6
2月	90.6	90.7	90.7	96.6	98.8	85.8	70.6	114.0	167.4	64.8	65.3	78.1	91.6	97.5	98.9	108.4	75.7	98.3	89.5	85.9	12.1	34.0	184.5	82.7	70.3	81.8
対前月増減率	▲ 9.9	▲ 9.9	▲ 1.5	5.2	0.9	▲ 12.9	▲ 13.2	▲ 3.8	▲ 19.6	8.2	▲ 12.7	▲ 2.6	▲ 1.3	▲ 4.0	▲ 5.6	6.0	5.0	▲ 3.7	2.9	0.0	▲ 20.4	▲ 5.6	3.5	▲ 2.5	▲ 1.1	0.2

# 業種分類別出荷指数

(平成17年=100)

業種分類	業種分類別出荷指数																									鉱業	
	鉱工業	製造工業	鉄鋼業	非鉄金属工業	金属製品工業	機械工業	一般機械工業	電気機械工業	情報通信機械工業	電子部品・デバイス工業	輸送機械工業	精密機械工業	窯業・土石製品工業	化学工業	プラスチック製品工業	パルプ・紙・紙加工工業	繊維工業	食料品・たばこ工業	その他工業	ゴム製品工業	皮革製品工業	家具工業	印刷業	木材・木製品工業	その他製品工業		
ウエイト	10000.0	9981.9	268.2	476.6	518.1	5161.1	810.8	743.2	911.6	441.1	1985.2	269.2	182.4	689.7	597.1	222.4	91.8	1247.7	526.8	201.2	11.3	71.0	66.6	72.5	104.2	18.1	
原指数																											
平成15年	90.8	90.8	83.7	103.4	100.6	81.2	69.8	94.1	70.5	76.9	86.0	87.2	106.9	93.2	104.3	95.5	109.7	106.4	101.5	93.6	116.6	99.3	100.9	111.5	109.9	97.3	
16年	93.3	93.3	97.4	104.2	98.2	87.0	89.0	94.2	80.7	91.5	86.2	80.9	102.2	94.6	104.1	96.9	102.7	103.6	94.3	92.0	107.0	82.3	95.1	102.8	99.0	96.7	
17年	100.0	100.0	100.0	100.0	100.0	100.0	100.0	100.0	100.0	100.0	100.0	100.0	100.0	100.0	100.0	100.0	100.0	100.0	100.0	100.0	100.0	100.0	100.0	100.0	100.0	100.0	100.0
18年	100.9	100.9	110.5	101.1	95.4	99.5	105.2	93.6	110.5	103.3	97.8	67.3	98.8	102.4	102.4	103.5	100.6	106.8	97.8	99.2	87.3	76.3	103.5	104.3	102.8	101.4	
19年	100.9	100.9	112.2	105.4	93.4	101.0	83.1	90.4	138.9	76.9	103.9	74.2	92.9	94.0	103.0	103.5	92.8	105.6	96.0	99.7	80.5	47.7	105.0	106.9	110.2	99.1	
20年	99.7	99.8	103.8	103.9	94.9	101.1	81.5	88.4	142.5	72.0	99.0	118.2	88.0	93.7	102.7	103.2	82.8	100.8	93.0	95.3	57.2	39.0	112.1	98.8	113.0	86.0	
21年	82.4	82.4	67.0	78.4	70.3	76.4	43.8	81.8	146.7	53.7	62.7	59.5	77.9	94.6	89.0	97.0	79.6	106.9	78.6	73.3	33.5	30.7	107.5	81.4	105.8	72.6	
22年	99.5	99.6	80.6	91.5	75.1	105.7	70.2	96.0	219.0	65.9	83.0	88.2	85.9	97.9	97.4	91.3	76.6	106.4	81.7	86.0	18.8	41.1	129.3	80.0	78.4	71.5	
原指数																											
平成22年 2月	87.7	87.8	72.4	90.5	65.7	88.2	51.4	68.5	161.3	62.9	85.8	65.6	79.4	92.9	89.7	84.0	74.0	99.5	80.3	81.1	16.9	47.0	107.4	75.2	94.8	66.8	
3月	100.6	100.7	78.3	99.8	81.1	104.3	62.0	110.1	189.2	67.9	91.2	85.0	84.7	99.5	92.4	104.4	79.0	110.4	91.7	99.7	22.8	50.3	104.8	68.0	120.1	75.9	
4月	93.9	94.0	78.0	96.3	78.1	92.0	65.7	73.9	160.1	64.8	87.2	70.4	86.4	112.2	95.0	97.0	77.1	109.0	78.7	85.4	24.2	51.8	121.4	65.7	71.5	68.9	
5月	88.3	88.4	77.7	89.6	68.4	91.0	60.4	84.4	188.8	60.9	70.0	73.4	79.9	80.5	96.0	87.0	67.2	99.1	71.0	78.4	18.3	35.9	112.2	68.8	61.7	62.3	
6月	104.1	104.2	86.5	97.0	81.9	113.2	82.9	121.5	209.7	74.7	89.3	93.0	91.0	85.3	96.4	92.5	69.2	115.5	76.3	79.9	20.4	37.7	114.0	85.9	71.1	74.2	
7月	108.5	108.5	85.8	98.1	85.7	115.7	95.5	153.1	186.4	64.8	92.6	87.6	89.4	111.8	101.9	107.4	73.6	117.3	77.7	84.0	16.7	37.8	114.5	89.2	67.9	75.6	
8月	99.5	99.6	77.8	84.1	73.1	105.5	88.2	104.8	203.5	63.6	79.6	87.9	82.7	93.6	95.9	81.5	72.7	119.6	75.1	79.3	14.4	35.7	117.0	88.8	64.1	67.3	
9月	110.6	110.7	88.4	92.4	81.7	115.5	86.4	102.0	231.3	68.7	90.8	106.8	85.6	103.5	101.0	76.8	79.5	148.0	79.7	86.0	18.5	42.1	121.4	85.0	69.3	72.6	
10月	95.0	95.0	81.8	92.0	76.3	103.8	60.3	81.6	247.1	59.3	74.0	102.7	91.1	98.0	101.6	84.2	84.6	70.2	92.8	100.6	18.2	45.3	171.1	86.7	72.4	77.3	
11月	111.3	111.3	87.4	90.6	74.8	128.4	71.3	93.3	351.5	64.6	77.2	123.0	92.5	103.1	106.5	95.0	85.3	91.8	92.2	99.6	17.0	43.3	176.9	86.2	69.1	77.3	
12月	113.9	114.0	82.1	84.9	74.7	130.2	76.6	100.0	349.2	73.8	78.3	107.1	94.7	104.4	106.6	109.1	87.3	106.4	88.6	82.0	20.4	41.2	191.5	84.5	78.2	76.7	
平成23年 1月	85.2	85.3	79.3	82.4	56.9	90.8	58.0	67.4	212.7	54.6	64.7	93.3	84.4	80.6	92.1	105.7	65.6	76.5	78.7	80.3	12.6	31.3	159.7	80.2	62.4	70.3	
2月	88.6	88.6	78.3	92.3	67.6	90.8	58.8	77.0	187.0	62.8	69.1	105.4	86.2	92.5	89.2	100.2	69.8	87.3	87.1	83.0	11.1	48.2	175.9	87.3	73.0	74.5	
対前年同月増減率	1.0	0.9	8.1	2.0	2.9	2.9	14.4	12.4	15.9	▲ 0.2	▲ 19.5	60.7	8.6	▲ 0.4	▲ 0.6	19.3	▲ 5.7	▲ 12.3	8.5	2.3	▲ 34.3	2.6	63.8	16.1	▲ 23.0	11.5	
季節調整済指数																											
平成22年 2月	92.8	92.9	78.9	95.7	72.2	89.9	54.1	84.6	176.3	75.2	81.1	55.4	80.6	98.6	97.1	94.3	76.7	116.0	80.0	87.6	12.5	35.2	112.7	74.5	91.6	68.1	
3月	90.5	90.6	74.7	95.6	79.2	88.6	51.2	86.8	160.4	68.5	79.5	76.4	78.5	93.5	91.2	90.7	77.9	107.9	83.9	91.8	17.4	39.9	120.5	67.7	102.8	67.9	
4月	97.9	98.0	83.2	93.3	76.5	105.5	71.4	92.2	179.1	71.7	104.6	77.7	84.0	110.6	96.0	101.5	76.0	103.9	77.4	85.4	23.1	53.6	118.7	63.6	69.5	68.4	
5月	96.5	96.6	80.7	93.7	74.5	103.4	63.2	86.7	214.8	62.8	91.3	81.3	89.7	83.3	100.0	96.3	73.8	99.4	78.4	88.4	23.5	46.6	116.0	72.2	67.6	69.9	
6月	95.0	95.1	83.2	90.6	74.1	99.5	74.2	92.5	182.2	66.5	86.1	79.3	90.7	84.5	95.2	93.9	72.3	105.8	76.8	78.5	22.8	39.3	115.3	79.5	71.3	73.7	
7月	101.2	101.2	82.3	90.4	75.8	104.7	89.1	111.9	187.8	62.6	86.4	82.8	91.3	108.8	98.3	103.5	77.9	113.5	79.5	89.1	16.9	41.7	116.1	85.9	68.1	76.9	
8月	103.9	104.1	82.9	89.3	73.3	112.5	74.9	102.3	220.3	58.5	92.8	95.7	92.0	95.5	96.9	79.8	78.5	115.5	82.1	92.2	12.4	43.3	117.7	95.1	68.5	75.0	
9月	105.5	105.5	83.1	90.1	76.6	108.6	79.5	92.7	234.5	62.7	76.5	92.3	85.7	99.7	96.9	69.9	79.1	145.2	78.8	84.1	16.3	43.1	117.7	91.6	65.6	72.9	
10月	99.8	99.8	77.0	88.3	76.4	118.0	71.0	106.7	311.5	56.2	74.3	112.4	84.7	94.5	98.5	86.3	76.6	70.5	87.8	85.7	19.0	46.4	175.9	85.6	75.5	73.5	
11月	106.3	106.2	82.9	88.2	74.6	121.3	75.4	102.9	310.0	63.3	69.1	136.3	87.4	100.5	101.6	95.9	79.8	89.1	82.5	79.3	21.7	39.3	165.0	84.3	68.3	72.3	
12月	105.8	105.9	79.4	89.0	72.2	119.6	65.1	109.2	254.5	72.6	77.5	119.7	86.1	106.3	104.4	94.1	79.3	93.0	86.9	86.1	25.6	41.0	156.4	83.2	78.7	71.0	
平成23年 1月	103.8	103.9	88.9	94.4	72.4	110.8	96.1	93.7	264.5	66.4	71.3	107.2	94.6	88.4	99.7	126.1	68.0	102.2	89.7	92.9	15.9	34.1	178.3	83.4	71.0	77.1	
2月	93.7	93.7	85.3	97.6	74.2	92.5	61.9	95.1	204.4	75.1	65.3	88.9	87.5	98.1	96.5	112.5	72.4	101.8	86.7	89.6	8.2	36.1	184.5	86.5	70.5	76.0	
対前月増減率	▲ 9.7	▲ 9.8	▲ 4.0	3.4	2.5	▲ 16.5	▲ 35.6	1.5	▲ 22.7	13.1	▲ 8.4	▲ 17.1	▲ 7.5	11.0	▲ 3.2	▲ 10.8	6.5	▲ 0.4	▲ 3.3	▲ 3.6	▲ 48.4	5.9	3.5	3.7	▲ 0.7	▲ 1.4	

# 業種分類別在庫指数

(平成17年=100)

業種分類	鉱工業	製造工業																				鉱業				
		鉄鋼業	非鉄金属工業	金属製品工業	機械工業	一般機械工業	電気機械工業	情報通信機械工業	電子部品・デバイス工業	輸送機械工業	精密機械工業	窯業・土石製品工業	化学工業	プラスチック製品工業	パルプ・紙・紙加工工業	繊維工業	食料品・たばこ工業	その他工業	ゴム製品工業	皮革製品工業	家具工業		印刷業	木材・木製品工業	その他製品工業	
ウェイト	10000.0	9960.3	486.2	663.2	703.8	4135.6	656.9	1020.1	642.9	277.3	1455.7	82.7	340.4	935.0	793.1	67.6	183.1	752.6	899.7	372.8	47.1	93.2	0.0	162.9	223.7	39.7
原指数																										
平成15年	87.3	87.2	97.3	91.2	123.1	78.6	104.6	102.2	52.0	67.7	62.9	98.0	99.7	71.2	95.8	99.1	75.5	67.3	113.5	123.7	110.0	114.3	-	83.4	118.7	111.0
16年	90.5	90.5	100.4	90.0	99.9	90.7	109.7	109.9	95.2	89.6	66.7	95.7	89.9	73.5	97.6	114.2	88.9	75.4	99.9	83.5	111.5	113.9	-	87.9	127.6	103.3
17年	100.0	100.0	100.0	100.0	100.0	100.0	100.0	100.0	100.0	100.0	100.0	100.0	100.0	100.0	100.0	100.0	100.0	100.0	100.0	100.0	100.0	100.0	-	100.0	100.0	100.0
18年	105.2	105.3	94.8	98.4	89.4	114.8	110.3	105.0	142.1	97.7	113.6	139.5	102.7	96.8	97.3	121.7	113.7	99.7	102.9	113.4	93.5	107.1	-	86.0	97.9	80.1
19年	106.3	106.4	120.2	96.7	84.7	115.1	93.7	108.8	110.0	67.5	139.6	133.3	109.4	105.9	96.7	108.1	114.2	99.9	94.5	101.7	83.4	124.8	-	78.4	83.9	95.2
20年	112.5	112.5	102.3	100.4	93.2	134.6	63.6	91.6	180.1	67.7	190.4	117.8	97.0	93.3	93.5	124.8	118.1	92.7	97.1	106.5	65.5	187.5	-	58.0	79.0	104.9
21年	104.4	104.5	101.9	93.5	101.8	117.8	65.3	92.6	137.7	91.1	157.2	85.8	87.1	90.8	81.4	139.5	82.5	115.9	88.3	98.2	48.6	188.6	-	60.3	58.8	91.3
22年	98.7	98.7	98.1	73.5	91.6	96.0	63.1	86.2	150.2	142.8	86.2	71.4	77.1	87.6	80.6	180.5	85.0	218.6	68.2	73.2	9.5	142.9	-	43.3	59.2	99.9
原指数																										
平成22年 2月	100.5	100.6	101.2	91.1	104.5	105.5	64.9	86.4	186.3	130.8	98.9	64.9	74.9	86.8	80.4	150.7	84.7	162.7	70.8	74.8	13.1	140.8	-	51.7	61.0	90.6
3月	90.9	90.9	99.0	91.5	101.5	74.1	54.6	84.7	81.7	113.5	65.4	63.2	77.2	87.6	80.8	150.8	87.7	218.5	61.9	67.4	11.7	96.8	-	49.1	58.3	89.9
4月	99.3	99.3	100.9	93.9	95.5	89.8	51.1	110.8	113.0	125.3	76.5	71.3	76.1	82.5	80.4	198.7	88.5	250.2	61.2	67.1	9.4	103.5	-	49.1	53.4	92.4
5月	106.2	106.2	107.8	95.4	102.2	93.2	51.1	131.3	88.4	147.4	78.6	68.8	72.9	98.7	79.9	237.0	84.4	284.3	65.8	69.6	8.2	126.3	-	46.5	60.4	99.9
6月	110.8	110.9	104.1	97.2	95.2	99.7	59.1	125.8	123.1	141.6	83.5	64.6	76.4	106.4	79.7	200.9	86.7	302.2	71.6	79.1	8.0	148.4	-	46.5	58.9	98.6
7月	112.1	112.1	97.7	97.0	87.2	103.9	69.0	87.7	167.9	149.3	96.2	65.1	75.0	86.0	79.0	150.9	88.6	334.3	74.9	86.8	7.9	146.3	-	46.5	60.0	96.9
8月	102.8	102.8	92.4	45.3	89.0	98.3	62.8	61.0	207.4	153.8	83.4	68.7	77.3	81.6	80.2	141.6	89.8	294.3	73.9	83.6	8.9	143.2	-	44.0	64.1	96.8
9月	94.0	94.0	87.0	41.5	80.3	101.7	51.0	67.4	237.7	154.2	80.4	71.1	77.7	86.7	81.7	177.6	80.7	166.8	71.8	85.4	8.3	128.2	-	38.8	63.2	101.8
10月	93.4	93.3	97.7	41.1	88.5	94.3	65.5	60.5	150.8	161.1	94.1	80.3	79.6	85.0	82.5	209.7	81.4	190.1	64.7	71.6	8.0	133.6	-	33.6	59.0	105.5
11月	98.1	98.0	91.2	45.9	82.4	111.9	81.9	71.1	129.3	165.4	138.0	76.6	79.4	85.4	82.9	214.2	81.6	162.5	62.7	57.7	8.7	168.5	-	31.0	61.5	112.2
12月	80.8	80.6	94.3	48.4	75.1	78.8	78.4	66.3	135.3	149.2	48.8	87.8	82.7	79.2	78.1	177.5	81.8	123.9	68.9	63.4	7.4	224.5	-	28.4	55.5	117.8
平成23年 1月	104.8	104.7	96.1	47.6	93.1	126.5	77.6	85.1	288.7	156.5	102.8	82.6	79.5	100.7	83.2	179.1	83.3	131.0	69.9	62.4	6.8	218.4	-	28.4	64.0	125.3
2月	109.0	108.9	95.9	46.3	101.8	138.4	84.8	96.0	455.1	155.9	52.1	84.4	79.8	102.2	85.0	159.0	83.3	120.6	63.3	49.9	6.9	201.9	-	28.4	65.1	130.9
対前年同月増減率	8.5	8.3	▲ 5.2	▲ 49.2	▲ 2.6	31.2	30.7	11.1	144.3	19.2	▲ 47.3	30.0	6.5	17.7	5.7	5.5	▲ 1.7	▲ 25.9	▲ 10.6	▲ 33.3	▲ 47.3	43.4	-	▲ 45.1	6.7	44.5
季節調整済指数																										
平成22年 2月	100.3	100.4	101.7	88.4	97.3	104.8	55.9	86.0	189.8	133.7	99.6	64.0	77.0	85.9	80.7	153.2	82.6	179.2	68.9	73.7	12.9	132.2	-	51.5	60.0	90.5
3月	98.8	98.8	105.6	93.0	96.7	85.7	60.9	89.6	89.6	117.2	83.1	65.6	80.3	89.4	82.5	163.0	89.3	234.1	65.6	73.8	12.3	98.3	-	49.3	60.3	90.4
4月	98.7	98.7	105.7	94.9	92.8	87.6	53.8	94.6	131.5	134.3	74.6	73.7	78.0	84.6	81.0	180.2	92.0	242.5	64.2	75.3	9.8	100.4	-	49.0	51.6	94.0
5月	102.9	103.0	112.4	95.6	98.0	88.1	49.1	99.6	99.2	140.9	76.7	72.3	73.4	96.9	79.8	220.6	89.2	288.5	67.4	77.9	8.2	117.6	-	45.1	58.0	98.2
6月	106.7	106.8	103.7	96.7	93.3	92.8	53.0	95.2	142.0	145.6	77.0	69.2	77.1	108.3	78.4	185.1	88.8	289.6	72.0	80.8	7.8	145.4	-	44.8	58.5	99.5
7月	109.9	109.8	103.8	97.7	86.7	103.2	54.7	86.5	181.4	144.1	96.4	72.4	76.4	86.8	77.5	135.2	88.0	268.0	71.4	77.4	7.5	159.5	-	45.6	58.1	96.5
8月	103.1	103.0	96.1	46.8	94.5	98.0	64.3	71.5	202.4	141.2	78.7	74.5	77.1	83.0	80.2	155.0	89.1	286.2	71.4	73.4	9.0	160.5	-	44.1	67.7	99.2
9月	99.6	99.6	88.5	43.2	85.9	114.1	64.2	82.9	251.3	153.9	85.4	76.5	76.2	87.6	82.1	209.2	81.2	170.4	69.7	75.5	8.7	142.1	-	38.9	69.3	104.1
10月	89.7	89.5	90.2	41.4	94.4	87.7	77.8	71.2	101.4	161.9	83.7	78.4	75.1	84.9	82.4	218.2	79.8	191.4	63.0	64.3	8.7	139.8	-	34.9	58.8	105.0
11月	93.4	93.3	81.0	45.8	85.0	101.5	92.1	79.4	89.1	160.8	128.4	71.2	76.3	85.1	82.6	195.7	78.3	150.2	65.1	62.1	8.8	173.7	-	31.9	60.1	110.7
12月	84.5	84.3	86.7	45.9	81.8	87.2	80.3	74.9	170.3	145.2	54.4	75.9	81.0	76.6	78.3	199.0	80.6	137.2	71.1	70.1	7.2	217.1	-	28.5	55.9	117.8
平成23年 1月	105.3	105.3	98.4	46.4	87.0	127.1	70.6	91.3	328.7	169.6	104.2	71.2	80.8	97.5	83.6	180.1	81.0	150.1	67.9	64.4	6.1	190.0	-	28.9	62.6	120.9
2月	108.8	108.7	96.3	44.9	94.8	137.5	73.0	95.5	463.7	159.3	52.5	83.2	82.1	101.1	85.3	161.7	81.2	132.8	61.6	49.2	6.8	189.5	-	28.3	64.0	130.8
対前月増減率	3.3	3.2	▲ 2.1	▲ 3.2	9.0	8.2	3.4	4.6	41.1	▲ 6.1	▲ 49.6	16.9	1.6	3.7	2.0	▲ 10.2	0.2	▲ 11.5	▲ 9.3	▲ 23.6	11.5	▲ 0.3	-	▲ 2.1	2.2	8.2

# 業種分類別在庫率指数

(平成17年=100)

業種分類	鉱工業	製造工業																					鉱業・土石製品工業	化学工業	プラスチック製品工業	パルプ・紙・紙加工工業	繊維工業	食料品・たばこ工業	その他工業	ゴム製品工業	皮革製品工業	家具工業	印刷業	木材・木製品工業	その他製品工業	鉱業
		製造工業	鉄鋼業	非鉄金属工業	金属製品工業	機械工業	一般機械工業	電気機械工業	情報通信機械工業	電子部品・デバイス工業	輸送機械工業	精密機械工業																								
ウエイト	10000.0	9960.3	486.2	663.2	703.8	4135.6	656.9	1020.1	642.9	277.3	1455.7	82.7	340.4	935.0	793.1	67.6	183.1	752.6	899.7	372.8	47.1	93.2	0.0	162.9	223.7	39.7										
原指数																																				
平成15年	95.6	95.5	106.8	84.9	115.4	100.6	107.1	97.0	107.7	87.5	98.7	119.7	88.2	77.2	95.3	103.9	69.6	67.1	108.9	130.2	93.7	118.5	-	73.5	98.6	115.0										
16年	95.3	95.2	100.6	83.8	97.6	103.3	110.6	113.9	138.6	96.9	78.1	106.8	92.2	78.0	94.2	121.8	85.2	75.2	98.1	88.5	106.1	116.4	-	84.5	114.8	108.4										
17年	100.0	100.0	100.0	100.0	100.0	100.0	100.0	100.0	100.0	100.0	100.0	100.0	100.0	100.0	100.0	100.0	100.0	100.0	100.0	100.0	100.0	100.0	-	100.0	100.0	100.0										
18年	101.2	101.2	91.1	98.8	91.1	104.9	87.6	97.1	132.7	97.7	102.9	182.7	112.6	96.9	94.9	118.2	114.1	95.7	106.1	115.6	110.0	121.5	-	81.6	100.9	80.4										
19年	106.7	106.7	114.9	91.9	94.9	109.9	107.4	113.3	74.3	133.3	117.1	161.8	136.9	117.1	97.1	104.8	125.5	93.8	100.6	106.5	105.6	166.3	-	71.4	83.7	97.0										
20年	121.2	121.2	149.0	98.4	108.6	139.7	90.4	78.4	143.0	192.3	196.3	89.9	118.0	102.2	95.3	121.9	130.4	94.2	111.7	117.0	117.1	266.6	-	57.8	76.3	122.5										
21年	215.1	215.4	164.9	118.0	161.3	346.1	113.2	80.0	99.0	283.4	769.8	153.4	114.4	94.6	100.6	145.2	103.8	108.6	138.2	148.7	146.4	393.2	-	74.2	59.1	127.0										
22年	128.9	128.8	146.9	78.3	129.5	143.5	86.4	59.5	69.8	609.3	176.4	64.3	91.0	88.5	88.3	199.8	119.1	223.9	97.7	87.7	59.1	312.7	-	55.4	63.8	142.0										
原指数																																				
平成22年 2月	127.1	127.1	176.9	99.6	175.2	138.3	79.0	89.1	99.1	421.4	167.2	63.9	91.7	89.0	92.2	177.3	117.8	159.4	86.2	88.4	94.5	144.8	-	72.6	66.4	134.1										
3月	100.5	100.4	151.2	88.9	124.6	88.2	52.5	63.0	40.4	398.8	85.6	59.0	88.3	85.5	87.0	141.3	111.5	196.4	64.8	65.0	56.2	107.0	-	69.0	45.6	118.2										
4月	119.0	119.0	148.7	96.0	113.7	130.7	77.9	100.1	83.8	573.5	115.3	78.1	92.1	70.1	88.5	203.8	115.0	214.1	72.9	76.3	39.2	112.1	-	73.1	57.7	135.9										
5月	136.5	136.4	158.5	102.4	147.5	135.7	62.5	94.3	37.9	819.7	114.4	70.0	90.3	121.9	89.2	271.7	116.8	263.2	105.6	97.1	48.0	306.3	-	69.2	74.7	163.8										
6月	125.1	125.1	139.9	100.7	112.4	116.1	54.0	50.0	50.1	659.9	119.7	51.1	88.2	126.6	88.0	215.8	130.5	236.6	129.9	104.7	44.7	550.6	-	53.5	70.2	133.3										
7月	127.5	127.5	135.1	98.5	101.9	129.4	70.8	28.8	92.3	611.0	155.6	50.1	91.2	72.8	83.3	137.4	124.0	262.9	152.3	106.2	48.9	771.6	-	53.5	64.9	131.2										
8月	120.7	120.6	136.0	50.0	128.6	125.8	103.8	26.8	95.1	562.4	139.2	59.1	96.0	84.4	91.2	172.6	129.4	229.6	110.1	103.0	69.8	347.3	-	50.5	75.0	147.8										
9月	102.6	102.4	117.7	43.1	106.1	118.8	51.6	42.4	69.4	604.5	135.9	51.3	94.1	81.6	86.2	237.2	123.7	93.0	91.8	100.9	54.3	216.6	-	44.6	66.9	142.6										
10月	203.8	204.0	141.8	43.2	127.3	270.7	103.3	34.8	81.0	704.1	524.7	59.4	87.5	86.1	86.9	253.9	123.6	584.1	74.5	75.5	54.1	172.8	-	38.6	62.4	138.1										
11月	145.9	145.9	133.3	48.8	126.5	200.5	161.9	40.8	28.0	844.9	291.8	50.0	82.6	80.5	85.8	224.6	113.9	202.5	86.7	63.0	65.5	325.6	-	35.6	68.5	149.5										
12月	102.1	101.9	136.8	55.3	111.8	115.7	105.1	41.2	56.1	738.0	82.9	70.9	85.9	72.5	82.4	158.9	112.1	103.4	92.1	75.5	40.5	374.9	-	32.7	56.3	157.0										
平成23年 1月	142.9	142.7	157.7	56.7	214.8	164.2	100.1	87.1	143.4	793.6	141.4	77.9	84.3	122.3	97.9	164.5	191.6	153.5	105.4	77.8	46.1	435.9	-	35.9	76.8	188.0										
2月	121.8	121.5	152.3	48.9	152.9	145.3	89.3	86.5	197.4	819.4	64.6	70.0	83.1	106.3	93.2	155.0	159.2	120.4	71.1	59.3	52.5	209.3	-	32.7	64.9	180.0										
対前年同月増減率	▲ 4.2	▲ 4.4	▲ 13.9	▲ 50.9	▲ 12.7	5.1	13.0	▲ 2.9	99.2	94.4	▲ 61.4	9.5	▲ 9.4	19.4	1.1	▲ 12.6	35.1	▲ 24.5	▲ 17.5	▲ 32.9	▲ 44.4	44.5	-	▲ 55.0	▲ 2.3	34.2										
季節調整済指数																																				
平成22年 2月	120.4	120.4	158.6	91.7	134.5	130.2	91.5	69.2	87.8	355.0	168.4	78.0	100.8	87.9	86.2	168.4	113.5	151.2	93.0	81.8	130.7	274.6	-	69.4	70.2	136.2										
3月	117.1	117.0	182.8	93.0	116.0	111.2	105.0	65.7	42.5	395.8	117.1	70.6	98.2	91.4	88.5	174.6	118.7	207.0	85.3	79.9	72.6	189.9	-	74.1	58.2	131.2										
4月	112.3	112.3	161.5	101.2	120.1	113.8	67.2	79.7	83.7	653.3	97.5	80.7	93.8	73.4	89.8	157.9	123.3	214.4	81.3	92.0	44.3	123.6	-	76.3	58.4	139.0										
5月	122.8	122.6	175.3	104.2	140.0	112.7	63.7	88.2	39.3	865.1	84.8	61.4	85.4	121.8	85.9	238.5	114.4	267.0	92.8	93.8	41.5	184.8	-	65.8	65.6	149.0										
6月	129.7	129.7	152.3	108.0	132.7	125.0	70.7	67.1	65.9	708.7	105.8	70.1	85.8	126.7	85.7	175.5	126.2	238.0	112.5	111.1	40.4	396.5	-	55.7	65.6	136.1										
7月	133.2	133.2	155.1	108.7	121.3	145.9	65.0	43.3	97.6	637.4	172.3	54.1	88.6	73.4	86.4	132.6	117.8	226.8	138.5	89.5	44.8	672.9	-	53.6	66.0	130.8										
8月	114.8	114.8	139.1	50.4	148.6	115.1	74.2	37.0	91.2	559.8	114.9	53.8	85.0	85.1	92.0	195.8	130.4	215.9	98.5	80.6	86.5	288.0	-	45.4	74.1	136.2										
9月	116.3	116.1	105.8	45.1	126.3	155.6	73.3	45.6	74.2	680.7	185.7	56.6	89.0	81.5	91.5	330.0	124.4	101.0	87.8	94.8	60.9	235.3	-	42.8	74.2	143.5										
10月	197.3	197.4	124.6	45.9	149.4	246.4	108.2	31.5	47.5	783.9	546.3	49.7	90.1	89.1	90.1	270.5	131.4	605.1	78.9	80.4	62.4	180.9	-	40.7	60.7	148.5										
11月	154.2	154.2	113.6	48.9	134.8	203.5	115.6	39.9	27.1	850.5	331.5	49.9	82.6	81.7	89.0	223.6	111.5	184.9	99.7	78.4	55.1	394.4	-	36.8	66.4	156.5										
12月	111.5	111.2	133.8	48.8	136.1	134.8	104.0	43.4	102.2	666.7	99.1	61.1	91.5	69.5	82.1	205.5	113.4	138.9	98.8	85.5	32.7	417.2	-	34.8	54.3	168.1										
平成23年 1月	123.3	123.0	152.4	48.4	134.3	140.3	85.5	67.5	143.4	656.9	132.1	63.8	84.2	109.4	91.7	147.7	182.9	142.6	94.8	68.3	36.2	436.1	-	34.6	70.8	162.3										
2月	115.4	115.1	136.5	45.0	117.4	136.8	103.4	67.2	174.8	690.4	65.1	85.5	91.4	104.9	87.1	147.2	153.4	114.2	76.7	54.9	72.6	396.9	-	31.3	68.7	182.8										
対前月増減率	▲ 6.4	▲ 6.4	▲ 10.4	▲ 7.0	▲ 12.6	▲ 2.5	20.9	▲ 0.4	21.9	5.1	▲ 50.7	34.0	8.6	▲ 4.1	▲ 5.0	▲ 0.3	▲ 16.1	▲ 19.9	▲ 19.1	▲ 19.6	100.6	▲ 9.0	-	▲ 9.5	▲ 3.0	12.6										

## 特殊分類別生産指数

(平成17年=100)

特殊分類	鉱工業	最終需要財							生産財	鉱工業用生産財	その他用生産財
		投資財	資本財	建設財	消費財	耐久消費財	非耐久消費財				
ウエイト	10000.0	6185.0	2803.1	2246.2	556.9	3381.9	1076.7	2305.2	3815.0	3691.7	123.3
原指数											
平成15年	91.0	91.6	88.8	85.5	102.1	93.9	86.3	97.5	89.9	89.6	98.4
16年	91.9	90.8	92.1	90.8	97.3	89.7	76.7	95.7	93.8	93.6	99.1
17年	100.0	100.0	100.0	100.0	100.0	100.0	100.0	100.0	100.0	100.0	100.0
18年	99.9	97.4	96.6	97.3	93.9	98.1	103.2	95.7	104.0	104.1	100.8
19年	100.9	100.9	95.5	96.8	90.3	105.4	127.6	95.1	100.8	100.8	101.9
20年	99.3	98.6	89.9	91.0	85.5	105.8	127.2	95.8	100.3	100.2	104.3
21年	80.9	85.3	58.4	55.5	70.3	107.6	129.4	97.4	73.7	72.9	97.5
22年	94.3	96.0	73.5	75.5	65.2	114.6	149.7	98.3	91.5	90.7	115.8
原指数											
平成22年 2月	86.9	88.5	66.9	67.1	66.4	106.3	127.0	96.6	84.4	84.0	97.2
3月	98.2	101.3	83.9	86.9	71.8	115.8	130.2	109.0	93.1	92.9	97.4
4月	94.0	96.4	72.8	76.1	59.8	115.8	129.9	109.3	90.2	89.4	112.0
5月	87.9	87.6	62.1	63.3	57.2	108.8	133.7	97.2	88.3	87.8	101.5
6月	99.4	100.1	72.6	74.7	64.2	122.9	171.7	100.2	98.1	97.9	106.0
7月	101.1	103.4	80.9	84.1	68.3	122.1	162.7	103.1	97.3	97.0	105.1
8月	91.1	93.7	73.0	75.4	63.4	110.8	141.9	96.4	87.0	86.4	104.7
9月	101.3	105.5	84.4	88.7	66.9	123.0	173.5	99.5	94.5	93.9	112.6
10月	91.3	89.6	73.4	74.9	67.3	103.0	136.7	87.2	94.1	92.3	146.7
11月	100.6	103.4	76.9	78.7	69.6	125.4	190.8	94.9	96.0	94.2	152.2
12月	100.0	102.9	77.0	79.4	67.4	124.4	182.8	97.1	95.3	93.0	162.2
平成23年 1月	84.7	83.8	67.1	68.4	61.9	97.7	124.2	85.3	86.1	84.5	134.2
2月	86.7	83.5	68.5	69.9	63.3	95.9	108.9	89.8	91.9	90.0	148.2
対前年同月増減率	▲ 0.2	▲ 5.6	2.4	4.2	▲ 4.7	▲ 9.8	▲ 14.3	▲ 7.0	8.9	7.1	52.5
季節調整済指数											
平成22年 2月	90.8	91.0	66.0	65.7	67.4	112.7	135.3	103.5	90.9	90.5	103.9
3月	89.4	88.9	67.7	67.5	68.5	108.7	116.8	104.5	91.7	91.3	109.1
4月	97.2	101.3	81.5	87.2	60.5	113.7	131.9	104.6	93.1	92.5	109.7
5月	95.5	95.4	74.4	78.2	62.5	112.1	135.8	98.3	94.9	94.5	105.8
6月	92.6	92.2	71.2	74.0	60.9	109.0	137.5	94.9	94.1	93.7	105.4
7月	95.7	98.6	78.0	81.2	65.7	115.5	148.4	99.1	91.0	90.5	104.3
8月	97.3	100.1	77.1	79.4	66.9	117.9	166.9	99.5	91.3	90.9	105.8
9月	96.0	101.8	72.6	73.8	63.7	127.4	186.5	102.2	88.2	87.6	109.1
10月	92.1	93.0	79.8	83.9	65.7	105.6	146.5	86.5	89.0	87.1	146.4
11月	95.0	96.6	72.0	72.8	67.9	117.3	169.5	90.8	91.2	89.5	143.9
12月	95.9	97.6	73.7	76.3	64.9	117.6	171.9	91.3	94.3	92.4	138.1
平成23年 1月	100.6	100.8	81.6	85.5	70.8	118.2	162.7	100.5	97.3	95.5	149.8
2月	90.6	85.9	67.6	68.5	64.3	101.7	116.0	96.2	99.0	97.0	158.4
対前月増減率	▲ 9.9	▲ 14.8	▲ 17.2	▲ 19.9	▲ 9.2	▲ 14.0	▲ 28.7	▲ 4.3	1.7	1.6	5.7

## 特殊分類別出荷指数

(平成17年=100)

特殊分類	鉱工業	最終需要財							生産財	鉱工業用生産財	その他用生産財
		投資財	資本財	建設財	消費財	耐久消費財	非耐久消費財				
ウエイト	10000.0	6543.6	2910.9	2390.4	520.5	3632.7	1560.0	2072.7	3456.4	3356.8	99.6
原指数											
平成15年	90.8	90.2	89.6	87.0	101.9	90.6	75.0	102.4	92.0	91.9	93.5
16年	93.3	92.0	92.7	92.0	96.1	91.5	79.5	100.5	95.8	95.7	98.7
17年	100.0	100.0	100.0	100.0	100.0	100.0	100.0	100.0	100.0	100.0	100.0
18年	100.9	99.2	95.6	95.9	94.4	102.1	100.1	103.6	104.1	104.3	98.8
19年	100.9	102.1	95.7	96.7	91.4	107.2	117.8	99.3	98.6	98.6	100.0
20年	99.7	99.8	91.5	93.0	84.7	106.4	118.7	97.1	99.6	99.6	100.8
21年	82.4	88.0	59.0	56.7	69.7	111.2	123.2	102.2	71.7	71.1	92.5
22年	99.5	105.7	75.0	77.3	64.3	130.3	169.0	101.2	87.9	87.2	111.5
原指数											
平成22年 2月	87.7	91.4	68.7	69.2	66.2	109.6	127.3	96.4	80.7	80.4	93.3
3月	100.6	106.3	85.6	88.9	70.6	122.8	145.2	105.9	89.9	89.9	91.9
4月	93.9	98.3	76.2	80.2	58.1	116.0	126.1	108.3	85.7	85.1	108.8
5月	88.3	90.9	63.5	64.9	57.2	112.9	142.1	90.9	83.5	83.1	96.7
6月	104.1	109.4	74.2	76.7	62.8	137.6	184.8	102.0	94.2	93.9	103.3
7月	108.5	116.2	82.7	86.3	65.9	143.2	183.5	112.8	93.8	93.5	104.5
8月	99.5	107.8	74.8	77.3	63.2	134.3	171.1	106.6	83.8	83.3	100.8
9月	110.6	120.2	84.9	89.1	65.9	148.5	179.8	124.9	92.4	91.9	109.3
10月	95.0	97.7	73.5	75.0	66.3	117.1	169.4	77.8	89.9	88.3	141.6
11月	111.3	120.9	78.4	80.5	68.6	155.0	236.0	94.1	93.0	91.5	146.2
12月	113.9	125.5	77.7	80.0	66.9	163.8	240.4	106.2	91.9	90.0	154.7
平成23年 1月	85.2	87.4	67.3	68.9	59.8	103.6	135.5	79.6	81.1	79.7	127.8
2月	88.6	88.8	70.9	72.8	62.2	103.1	121.1	89.6	88.3	86.8	140.7
対前年同月増減率	1.0	▲ 2.8	3.2	5.2	▲ 6.0	▲ 5.9	▲ 4.9	▲ 7.1	9.4	8.0	50.8
季節調整済指数											
平成22年 2月	92.8	96.2	66.9	67.1	66.9	120.6	149.2	105.6	86.3	85.8	102.6
3月	90.5	92.3	68.3	68.8	66.1	113.4	127.6	101.6	86.5	86.2	102.8
4月	97.9	103.5	83.8	92.4	59.6	120.2	140.3	105.0	88.1	87.8	106.2
5月	96.5	100.0	77.0	80.4	62.4	118.7	154.0	92.9	90.3	89.9	100.3
6月	95.0	98.7	72.2	74.9	59.8	119.6	144.7	97.4	88.7	88.2	102.1
7月	101.2	108.2	79.6	82.9	64.1	128.6	153.6	110.8	87.9	87.4	102.2
8月	103.9	112.2	78.2	80.4	65.7	138.1	186.4	103.3	87.2	86.8	99.9
9月	105.5	115.4	73.0	74.1	62.8	152.2	191.7	124.3	86.0	85.4	105.0
10月	99.8	108.5	80.9	84.8	65.6	130.2	206.7	78.2	86.3	84.6	140.0
11月	106.3	113.9	73.6	74.7	67.1	146.2	216.6	91.8	89.5	88.0	140.1
12月	105.8	112.6	76.1	79.4	64.5	140.4	194.7	95.7	93.2	91.7	134.3
平成23年 1月	103.8	110.2	83.0	84.4	68.3	133.8	182.1	97.4	92.0	90.6	143.7
2月	93.7	93.5	69.1	70.6	62.9	113.4	142.0	98.2	94.4	92.7	154.7
対前月増減率	▲ 9.7	▲ 15.2	▲ 16.7	▲ 16.4	▲ 7.9	▲ 15.2	▲ 22.0	0.8	2.6	2.3	7.7

## 特殊分類別在庫指数

(平成17年=100)

特殊分類	鉱工業	最終需要財							生産財	鉱工業用生産財	その他用生産財
		最終需要財	投資財	資本財	建設財	消費財	耐久消費財	非耐久消費財			
ウエイト	10000.0	6371.8	2985.3	2349.7	635.6	3386.5	1449.0	1937.5	3628.2	3609.6	18.6
原指数											
平成15年	87.3	79.4	80.1	78.0	87.7	78.7	81.4	76.7	101.4	101.4	98.0
16年	90.5	88.4	84.8	83.4	90.2	91.6	103.4	82.7	94.2	94.2	106.1
17年	100.0	100.0	100.0	100.0	100.0	100.0	100.0	100.0	100.0	100.0	100.0
18年	106.3	109.8	120.8	130.1	86.3	100.1	97.6	102.1	100.2	100.2	99.7
19年	106.3	109.8	120.8	130.1	86.3	100.1	97.6	102.1	100.2	100.2	99.7
20年	112.5	120.2	136.2	154.4	69.1	106.1	123.1	93.4	98.8	98.8	98.9
21年	104.4	109.6	116.3	131.4	60.6	103.6	110.8	98.2	95.4	95.3	107.6
22年	98.7	102.2	68.8	74.5	47.8	131.7	125.1	136.7	92.6	92.6	97.8
原指数											
平成22年 2月	100.5	103.0	83.9	93.2	49.7	119.8	128.7	113.2	96.2	96.1	103.2
3月	90.9	89.0	63.9	67.8	49.8	111.1	79.2	135.0	94.3	94.2	108.4
4月	99.3	101.8	67.2	71.9	50.0	132.3	114.3	145.8	94.9	94.9	104.3
5月	106.2	110.5	63.3	67.5	47.6	152.1	129.1	169.3	98.7	98.6	113.6
6月	110.8	117.6	68.1	73.7	47.5	161.2	137.9	178.6	99.0	99.0	112.6
7月	112.1	120.2	72.6	79.1	48.5	162.1	138.2	180.0	97.9	98.0	74.0
8月	102.8	110.5	65.4	70.3	47.6	150.3	133.6	162.8	89.2	89.2	92.8
9月	94.0	98.6	62.1	66.0	47.7	130.8	149.3	117.0	86.0	86.0	95.9
10月	93.4	96.0	70.0	76.3	46.7	118.9	109.3	126.1	88.8	88.7	95.9
11月	98.1	104.1	66.5	72.3	44.8	137.2	165.9	115.8	87.5	87.5	79.2
12月	80.8	78.7	61.4	66.5	42.7	94.0	92.1	95.4	84.3	84.3	81.3
平成23年 1月	104.8	113.3	87.6	99.6	43.3	136.0	171.1	109.7	89.8	89.8	95.9
2月	109.0	118.6	63.2	68.2	44.4	167.5	252.2	104.1	92.2	92.2	89.7
対前年同月増減率	8.5	15.1	▲ 24.7	▲ 26.8	▲ 10.7	39.8	96.0	▲ 8.0	▲ 4.2	▲ 4.1	▲ 13.1
季節調整済指数											
平成22年 2月	100.3	104.1	82.8	91.3	51.2	125.4	136.0	117.1	93.4	93.3	98.0
3月	98.8	99.5	73.9	79.8	52.2	118.0	82.4	142.0	96.7	96.6	111.9
4月	98.7	99.3	65.6	70.2	51.7	129.4	108.3	144.5	97.0	97.1	102.7
5月	102.9	106.7	63.4	66.4	48.3	137.3	110.1	165.0	99.5	99.5	113.2
6月	106.7	110.6	62.7	67.1	47.6	151.8	121.6	174.6	99.0	99.1	108.8
7月	109.9	116.3	72.5	78.9	48.7	155.0	136.7	163.5	98.2	98.3	73.7
8月	103.1	110.0	64.3	68.8	47.2	155.5	142.9	163.1	90.4	90.2	98.6
9月	99.6	107.6	66.5	71.6	46.8	142.5	176.6	120.9	88.0	88.0	102.9
10月	89.7	90.7	66.6	72.6	44.6	111.2	98.1	128.5	87.7	87.6	100.7
11月	93.4	96.4	63.5	69.5	42.7	122.9	138.3	110.8	86.0	85.9	75.7
12月	84.5	85.5	64.4	70.8	41.7	106.6	116.3	99.2	83.0	83.0	76.8
平成23年 1月	105.3	115.4	87.0	98.4	44.1	147.7	202.2	112.8	88.2	88.2	97.1
2月	108.8	119.9	62.3	66.8	45.8	175.3	266.5	107.7	89.5	89.5	85.2
対前月増減率	3.3	3.9	▲ 28.4	▲ 32.1	3.9	18.7	31.8	▲ 4.5	1.5	1.5	▲ 12.3

## 特殊分類別在庫率指数

(平成17年=100)

特殊分類	鉱工業	最終需要財							生産財	鉱工業用生産財	その他用生産財
		最終需要財	投資財	資本財	建設財	消費財	耐久消費財	非耐久消費財			
ウエイト	10000.0	6371.8	2985.3	2349.7	635.6	3386.5	1449.0	1937.5	3628.2	3609.6	18.6
原指数											
平成15年	95.6	90.7	94.5	98.9	78.1	87.5	102.4	76.3	104.2	104.1	121.3
16年	95.3	95.2	88.5	89.6	84.5	101.1	125.0	83.2	95.4	95.4	99.5
17年	100.0	100.0	100.0	100.0	100.0	100.0	100.0	100.0	100.0	100.0	100.0
18年	101.2	102.7	100.0	101.4	94.7	105.0	113.6	98.7	98.5	98.6	74.9
19年	106.7	105.7	115.9	119.3	103.1	96.8	83.2	107.1	108.2	108.2	103.2
20年	121.2	124.5	149.5	163.6	97.4	102.3	105.9	99.7	115.4	115.4	110.0
21年	215.1	256.8	438.2	528.9	103.1	96.8	94.1	98.9	141.8	141.9	119.1
22年	128.9	122.2	110.6	117.5	85.2	132.4	119.4	142.2	140.6	140.7	113.0
原指数											
平成22年 2月	127.1	116.6	124.9	134.7	88.6	109.2	102.4	114.3	145.7	145.9	105.0
3月	100.5	87.3	78.0	75.9	85.6	95.6	57.9	123.8	123.5	123.6	105.6
4月	119.0	108.8	97.6	99.2	91.7	118.6	107.2	127.2	137.1	137.2	106.0
5月	136.5	119.5	94.0	95.1	90.0	142.0	93.6	178.2	166.3	166.4	158.7
6月	125.1	113.9	104.0	109.3	84.3	122.6	61.7	168.2	144.8	144.9	122.5
7月	127.5	122.0	129.9	142.0	85.3	114.9	69.4	149.0	137.3	137.7	71.4
8月	120.7	113.6	115.4	122.8	88.0	112.0	71.3	142.3	133.2	133.3	120.6
9月	102.6	89.6	99.8	103.9	84.8	80.5	66.0	91.4	125.4	125.5	100.9
10月	203.8	240.9	118.1	129.1	77.6	349.1	435.6	284.5	138.6	138.7	124.7
11月	145.9	145.0	122.1	134.8	75.1	165.1	207.5	133.4	147.6	147.9	90.4
12月	102.1	80.8	94.8	100.5	73.8	68.3	46.1	85.0	139.5	139.7	111.9
平成23年 1月	142.9	127.2	126.4	136.8	87.7	128.0	118.4	135.2	170.5	170.8	115.0
2月	121.8	101.9	76.8	76.9	76.6	124.0	141.9	110.6	156.7	157.0	95.3
対前年同月増減率	▲ 4.2	▲ 12.6	▲ 38.5	▲ 42.9	▲ 13.5	13.6	38.6	▲ 3.2	7.5	7.6	▲ 9.2
季節調整済指数											
平成22年 2月	120.4	116.6	134.6	146.3	95.4	103.8	85.7	117.5	124.6	124.7	111.4
3月	117.1	108.7	106.5	108.3	98.1	110.8	69.4	138.6	127.2	127.3	117.4
4月	112.3	97.3	85.8	85.7	94.0	113.4	89.7	131.2	148.8	148.9	97.3
5月	122.8	102.0	71.4	70.0	85.2	134.5	85.7	171.8	171.1	171.2	163.0
6月	129.7	117.3	102.8	107.4	85.0	134.4	84.7	161.1	157.5	157.7	125.8
7月	133.2	125.2	136.6	151.9	85.2	118.8	93.0	135.2	151.7	152.2	79.4
8月	114.8	105.2	92.2	95.5	80.0	118.7	81.3	142.7	135.4	135.5	119.6
9月	116.3	105.7	131.5	144.0	81.3	79.3	59.6	94.1	129.8	129.9	116.3
10月	197.3	222.2	123.6	135.3	79.9	297.0	294.9	291.6	145.4	145.4	125.4
11月	154.2	147.5	124.7	137.7	72.2	160.6	209.4	125.2	148.0	148.4	77.3
12月	111.5	94.2	106.4	115.0	74.2	84.8	68.5	94.8	135.7	135.9	105.8
平成23年 1月	123.3	115.4	118.0	126.8	85.2	112.4	108.5	125.4	140.2	140.4	102.4
2月	115.4	101.9	82.8	83.6	82.5	117.8	118.8	113.7	134.0	134.2	101.1
対前月増減率	▲ 6.4	▲ 11.7	▲ 29.8	▲ 34.1	▲ 3.2	4.8	9.5	▲ 9.3	▲ 4.4	▲ 4.4	▲ 1.3