

# 栃木県鉱工業指数月報（平成23年12月分）

栃木県県民生活部統計課  
平成24年2月28日

## 1 概況

- (1) 生産 12月の生産指数（季節調整済）は83.9となり、前月に比べて2.7%低下しました。生産指数の低下に最も影響を与えた業種は「化学工業」でした。
- (2) 出荷 12月の出荷指数（季節調整済）は97.6となり、前月に比べて2.7%上昇しました。出荷指数の上昇に最も影響を与えた業種は「情報通信機械工業」でした。
- (3) 在庫 12月の在庫指数（季節調整済）は87.0となり、前月に比べて7.0%低下しました。在庫指数の低下に最も影響を与えた業種は「情報通信機械工業」でした。

### [季節調整済指数]

（平成17年平均を100とする）

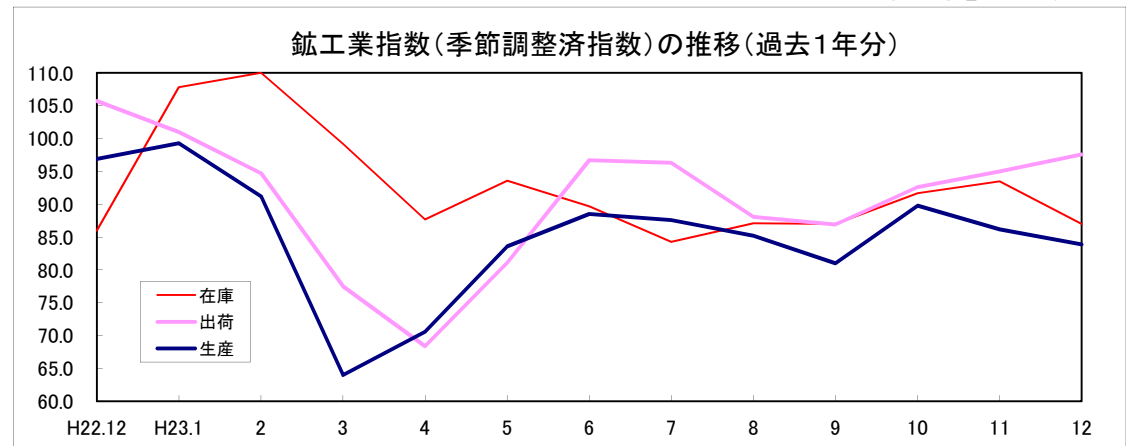
	栃木県				全国	
	指数	前月比 (%)	業種別の状況		指数	前月比 (%)
生産指数	83.9	▲ 2.7	指数が最も上昇した業種・前月比 (%)・品目	情報通信機械工業	31.3	カーナビゲーション
			指数が最も低下した業種・前月比 (%)・品目	一般機械工業	▲ 24.6	プラスチック用金型
			指数の変動に最も影響した業種・前月比 (%)・品目	化学工業	▲ 24.5	医薬品
	2か月連続で低下					
出荷指数	97.6	2.7	指数が最も上昇した業種・前月比 (%)・品目	精密機械工業	38.4	工業用長さ計
			指数が最も低下した業種・前月比 (%)・品目	一般機械工業	▲ 25.0	プラスチック用金型
			指数の変動に最も影響した業種・前月比 (%)・品目	情報通信機械工業	14.6	携帯電話
	3か月連続で上昇					
在庫指数	87.0	▲ 7.0	指数が最も上昇した業種・前月比 (%)・品目	パルプ・紙・紙加工品工業	44.3	紙加工品
			指数が最も低下した業種・前月比 (%)・品目	化学工業	▲ 24.4	医薬品
			指数の変動に最も影響した業種・前月比 (%)・品目	情報通信機械工業	▲ 20.3	液晶テレビ
	3か月ぶりに低下					

### [原指数]

（平成17年平均を100とする）

	栃木県		全国	
	指数	前年同月比 (%)	指数	前年同月比 (%)
生産指数	85.7	▲ 14.5	93.9	▲ 4.3
出荷指数	103.8	▲ 9.0	97.8	▲ 3.0
在庫指数	81.8	1.2	99.9	3.4

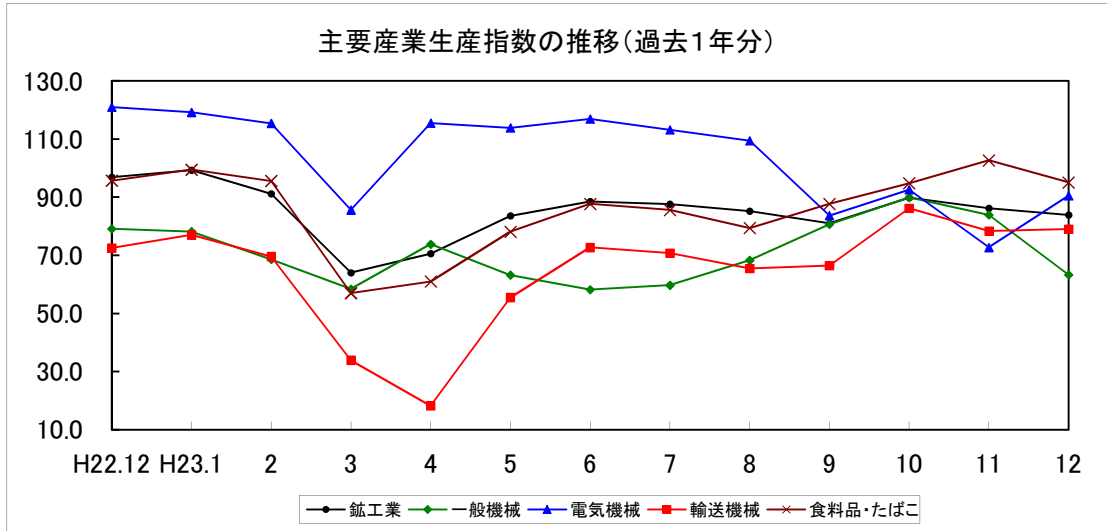
（平成17年平均を100とする）



## 2 主要産業の動向

(1) 主要産業生産指数の推移

(平成17年平均を100とする)

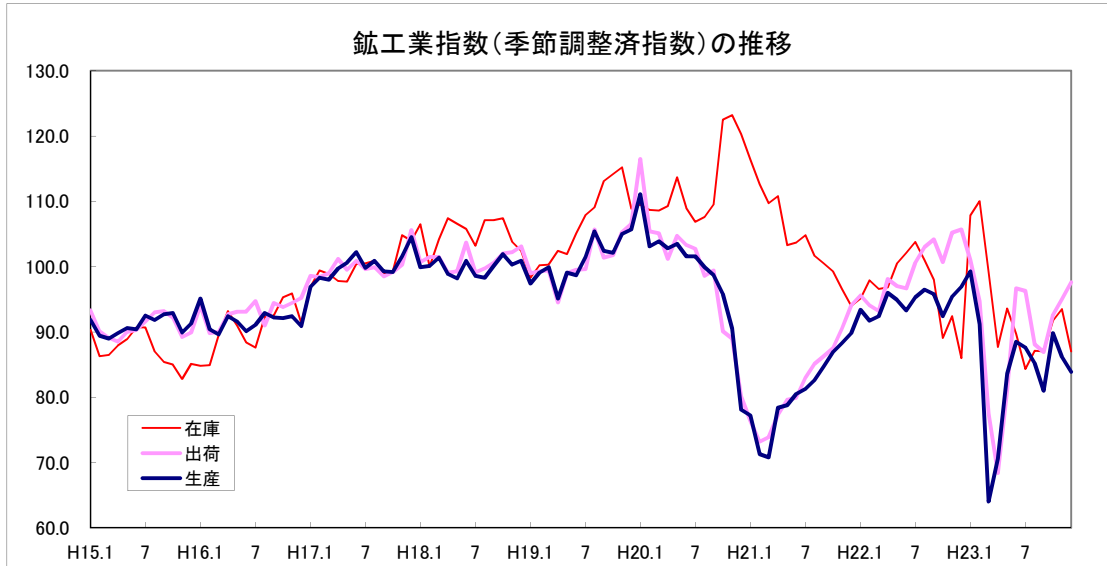


(2) 主要産業各指数の前月比

	生産指数 前月比 (%)	出荷指数 前月比 (%)	在庫指数 前月比 (%)
一般機械工業	▲ 24.6	▲ 25.0	▲ 18.9
電気機械工業	24.5	19.7	▲ 9.4
輸送機械工業	0.8	▲ 4.8	43.8
食料品・たばこ工業	▲ 7.4	▲ 3.8	1.8

## 3 鉱工業指数の推移

(平成17年平均を100とする)



[平成17年基準における生産指数及び変化率の最高値、最低値]

		指数	前月比 (%)	
生産指数	上位	1	111.1 ( H20.1月 )	18.4 ( H23.5月 )
		2	105.7 ( H19.12月 )	10.9 ( H23.10月 )
		3	105.4 ( H19.8月 )	10.7 ( H21.4月 )
	下位	1	64.0 ( H23.3月 )	▲ 29.8 ( H23.3月 )
		2	70.6 ( H23.4月 )	▲ 13.7 ( H20.12月 )
		3	70.8 ( H21.3月 )	▲ 8.2 ( H23.2月 )



## 業種分類別出荷指数

(平成17年=100)

業種分類	業種分類																							業種		
	鉱工業	製造工業	鉄鋼業	非鉄金属工業	金属製品工業	機械工業	一般機械工業	電気機械工業	情報通信機械工業	電子部品・デバイス工業	輸送機械工業	精密機械工業	窯業・土石製品工業	化学工業	プラスチック製品工業	パルプ・紙・紙加工工業	繊維工業	食料品・たばこ工業	その他工業	ゴム製品工業	皮革製品工業	家具工業	印刷業		木材・木製品工業	その他製品工業
ウエイト	10000.0	9981.9	268.2	476.6	518.1	5161.1	810.8	743.2	911.6	441.1	1985.2	269.2	182.4	689.7	597.1	222.4	91.8	1247.7	526.8	201.2	11.3	71.0	66.6	72.5	104.2	18.1
原指数																										
平成15年	90.8	90.8	83.7	103.4	100.6	81.2	69.8	94.1	70.5	76.9	86.0	87.2	106.9	93.2	104.3	95.5	109.7	106.4	101.5	93.6	116.6	99.3	100.9	111.5	109.9	97.3
16年	93.3	93.3	97.4	104.2	98.2	87.0	89.0	94.2	80.7	91.5	86.2	80.9	102.2	94.6	104.1	96.9	102.7	103.6	94.3	92.0	107.0	82.3	95.1	102.8	99.0	96.7
17年	100.0	100.0	100.0	100.0	100.0	100.0	100.0	100.0	100.0	100.0	100.0	100.0	100.0	100.0	100.0	100.0	100.0	100.0	100.0	100.0	100.0	100.0	100.0	100.0	100.0	100.0
18年	100.9	100.9	110.5	101.1	95.4	99.5	105.2	93.6	110.5	103.3	97.8	67.3	98.8	102.4	102.4	103.5	100.6	106.8	97.8	99.2	87.3	76.3	103.5	104.3	102.8	101.4
19年	100.9	100.9	112.2	105.4	93.4	101.0	83.1	90.4	138.9	76.9	103.9	74.2	92.9	94.0	103.0	103.5	92.8	105.6	96.0	99.7	80.5	47.7	105.0	106.9	110.2	99.1
20年	99.7	99.8	103.8	103.9	94.9	101.1	81.5	88.4	142.5	72.0	99.0	118.2	88.0	93.7	102.7	103.2	82.8	100.8	93.0	95.3	57.2	39.0	112.1	98.8	113.0	86.0
21年	82.4	82.4	67.0	78.4	70.3	76.4	43.8	81.8	146.7	53.7	62.7	59.5	77.9	94.6	89.0	97.0	79.6	106.9	78.6	73.3	33.5	30.7	107.5	81.4	105.8	72.6
22年	99.8	99.8	80.6	91.5	74.9	105.7	70.1	95.9	219.0	66.5	83.0	88.2	85.8	97.9	97.6	91.3	75.9	106.4	85.5	86.0	18.6	41.1	159.5	80.0	78.4	71.5
原指数																										
平成22年12月	114.1	114.1	82.1	84.9	74.7	130.2	76.7	100.0	349.3	73.8	78.3	107.1	94.7	104.4	106.7	109.1	87.3	106.4	91.5	82.0	20.4	41.2	214.5	84.5	78.2	76.7
平成23年1月	85.2	85.3	79.3	82.4	56.9	90.8	58.0	67.4	212.7	54.6	64.7	93.3	84.4	80.6	92.1	105.7	65.6	76.5	78.7	80.3	12.6	31.3	159.7	80.2	62.4	70.3
2月	88.6	88.6	78.3	92.3	67.6	90.8	58.8	77.0	187.0	62.8	69.1	105.4	86.2	92.5	89.2	100.2	69.8	87.3	87.1	83.0	11.1	48.2	175.9	87.3	73.0	74.5
3月	84.0	84.0	63.2	80.4	66.1	90.8	64.2	97.2	242.3	51.4	34.2	121.8	75.1	88.8	82.0	98.2	65.9	71.5	75.9	58.1	14.1	39.1	168.4	71.9	86.0	75.9
4月	64.7	64.7	70.2	79.7	59.6	56.4	59.8	85.9	123.0	45.9	14.7	64.6	78.7	95.9	83.9	91.9	69.6	54.3	78.9	71.9	15.4	35.7	163.6	88.6	67.9	74.5
5月	75.1	75.2	75.4	88.7	68.3	76.4	53.2	97.3	156.4	58.4	43.7	88.3	65.2	75.4	88.2	87.8	71.6	58.2	81.5	83.0	12.7	35.3	167.0	86.2	59.5	63.9
6月	104.4	104.5	89.8	91.8	75.9	122.0	61.3	134.3	293.7	66.5	74.2	132.1	75.6	105.5	90.6	95.5	67.9	75.2	83.8	78.6	14.6	42.0	164.7	94.6	70.4	72.4
7月	102.5	102.6	88.7	91.1	79.1	117.1	67.9	146.0	253.7	52.5	76.5	128.9	80.4	103.0	86.7	89.4	68.7	83.9	81.2	76.7	10.7	38.5	172.3	92.6	60.5	69.0
8月	86.6	86.6	85.6	82.5	68.2	87.4	70.4	88.4	170.2	57.2	61.2	97.6	84.4	106.1	81.6	104.7	67.9	86.6	78.8	72.4	13.7	38.7	172.3	86.9	60.3	66.1
9月	92.6	92.6	89.9	85.9	63.9	99.3	89.1	88.7	171.6	59.5	77.1	143.5	83.6	100.6	82.8	95.6	68.5	85.6	85.7	86.1	13.3	40.7	173.7	80.4	70.8	71.1
10月	87.5	87.5	94.6	86.2	67.5	86.1	71.2	63.9	121.1	56.4	86.0	122.3	86.5	102.7	83.0	89.1	80.6	93.3	91.1	100.2	13.9	40.3	173.0	90.9	64.5	76.5
11月	100.7	100.7	93.4	85.3	67.9	108.3	75.2	64.2	240.6	54.5	88.6	116.3	91.2	112.9	86.3	94.8	80.3	98.8	90.3	93.2	13.6	42.8	176.9	87.4	71.9	78.4
12月	103.8	103.9	84.3	80.2	70.1	117.2	66.9	78.3	311.2	56.0	74.6	132.8	90.4	92.4	83.0	101.8	82.2	103.4	87.0	73.2	12.1	40.7	213.1	85.2	73.9	79.1
対前年同月増減率	▲9.0	▲8.9	2.7	▲5.5	▲6.2	▲10.0	▲12.8	▲21.7	▲10.9	▲24.1	▲4.7	24.0	▲4.5	▲11.5	▲22.2	▲6.7	▲5.8	▲2.8	▲4.9	▲10.7	▲40.7	▲1.2	▲0.7	0.8	▲5.5	3.1
季節調整指数																										
平成22年12月	105.7	105.8	85.1	89.8	72.8	116.9	72.5	109.2	255.3	71.2	78.9	123.1	86.8	103.6	103.8	91.6	75.4	95.3	89.3	85.9	22.9	42.7	186.3	82.5	74.4	71.6
平成23年1月	101.0	101.1	86.5	94.7	73.1	109.0	80.5	95.7	234.1	62.5	72.8	106.6	94.4	90.0	100.3	129.1	69.5	101.8	88.1	93.6	15.0	35.4	173.7	81.5	66.2	77.5
2月	94.7	94.8	84.5	99.7	76.3	96.4	59.7	97.1	205.8	72.3	69.4	94.0	88.6	95.8	95.3	109.0	74.2	98.3	86.6	89.9	8.5	36.6	176.4	86.3	69.3	76.8
3月	77.5	77.5	62.3	78.0	63.7	79.0	57.1	78.2	219.5	52.8	31.4	105.6	73.2	84.0	83.1	86.1	65.2	70.2	70.1	54.0	11.4	30.1	182.6	74.0	71.6	68.3
4月	68.4	68.4	74.5	79.5	59.1	65.5	60.4	107.5	139.3	49.7	16.6	72.4	78.6	96.0	85.2	94.6	71.5	54.4	79.1	73.7	14.2	34.7	155.5	88.0	69.3	75.0
5月	81.1	81.2	77.2	90.4	74.0	85.2	57.3	102.7	173.6	62.4	52.7	97.9	70.5	78.0	89.4	94.7	79.4	58.7	90.7	95.5	14.3	43.6	173.0	92.8	66.5	70.7
6月	96.7	96.9	85.5	85.5	68.7	108.9	55.0	102.9	267.6	59.2	70.7	117.3	74.2	106.7	89.8	97.4	74.2	68.6	86.2	81.2	15.4	47.8	170.4	90.4	72.8	71.1
7月	96.3	96.3	84.2	84.0	70.6	107.3	59.2	97.5	270.7	50.6	69.8	129.4	81.5	102.0	83.5	88.3	73.0	81.1	83.3	79.3	11.2	41.6	173.3	86.6	64.7	70.1
8月	88.1	88.1	88.8	85.3	68.4	91.3	61.5	83.8	191.1	55.6	66.5	109.9	88.9	106.5	82.2	102.2	71.0	77.1	84.4	79.5	11.9	46.7	178.1	88.7	63.9	71.9
9月	86.9	86.9	84.0	83.0	59.1	93.8	80.5	83.8	179.1	54.3	65.8	125.4	83.3	95.6	80.0	90.6	66.6	79.3	83.2	81.8	12.6	41.2	169.4	83.5	69.0	71.8
10月	92.6	92.7	90.8	82.0	66.4	96.2	87.7	81.6	145.0	53.7	86.9	123.4	80.9	99.9	80.3	91.6	72.6	99.6	84.2	83.0	15.5	39.8	178.1	87.8	64.8	72.9
11月	95.0	95.0	88.7	82.9	67.2	98.7	83.3	72.1	198.0	54.0	80.9	108.9	85.8	107.0	82.4	93.3	72.4	100.1	81.4	75.2	17.9	40.9	167.2	85.0	71.1	73.6
12月	97.6	97.7	88.4	86.0	69.2	106.3	62.5	86.3	227.0	53.5	77.0	150.7	84.6	93.4	81.5	87.1	71.5	96.3	85.0	76.0	14.0	42.0	183.2	83.2	72.4	74.7
対前月増減率	2.7	2.8	▲0.3	3.7	3.0	7.7	▲25.0	19.7	14.6	▲0.9	▲4.8	38.4	▲1.4	▲12.7	▲1.1	▲6.6	▲1.2	▲3.8	4.4	1.1	▲21.8	2.7	9.6	▲2.1	1.8	1.5



# 業種分類別在庫率指数

(平成17年=100)

業種分類	業種別																							鉱業			
	鉱工業	製造工業	鉄鋼業	非鉄金属工業	金属製品工業	機械工業	一般機械工業	電気機械工業	情報通信機械工業	電子部品・デバイス工業	輸送機械工業	精密機械工業	窯業・土石製品工業	化学工業	プラスチック製品工業	パルプ・紙・紙加工品工業	繊維工業	食料品・たばこ工業	その他工業	ゴム製品工業	皮革製品工業	家具工業	印刷業		木材・木製品工業	その他製品工業	
ウエイト	10000.0	9960.3	486.2	663.2	703.8	4135.6	656.9	1020.1	642.9	277.3	1455.7	82.7	340.4	935.0	793.1	67.6	183.1	752.6	899.7	372.8	47.1	93.2	0.0	162.9	223.7	39.7	
原指数																											
平成15年	95.6	95.5	106.8	84.9	115.4	100.6	107.1	97.0	107.7	87.5	98.7	119.7	88.2	77.2	95.3	103.9	69.6	67.1	108.9	130.2	93.7	118.5	-	73.5	98.6	115.0	
16年	95.3	95.2	100.6	83.8	97.6	103.3	110.6	113.9	138.6	96.9	78.1	106.8	92.2	78.0	94.2	121.8	85.2	75.2	98.1	88.5	106.1	116.4	-	84.5	114.8	108.4	
17年	100.0	100.0	100.0	100.0	100.0	100.0	100.0	100.0	100.0	100.0	100.0	100.0	100.0	100.0	100.0	100.0	100.0	100.0	100.0	100.0	100.0	100.0	-	100.0	100.0	100.0	
18年	101.2	101.2	91.1	98.8	91.1	104.9	87.6	97.1	132.7	97.7	102.9	182.7	112.6	96.9	94.9	118.2	114.1	95.7	106.1	115.6	110.0	121.5	-	81.6	100.9	80.4	
19年	106.7	106.7	114.9	91.9	94.9	109.9	107.4	113.3	74.3	133.3	117.1	161.8	136.9	117.1	97.1	104.8	125.5	93.8	100.6	106.5	105.6	166.3	-	71.4	83.7	97.0	
20年	121.2	121.2	149.0	98.4	108.6	139.7	90.4	78.4	143.0	192.3	196.3	89.9	118.0	102.2	95.3	121.9	130.4	94.2	111.7	117.0	117.1	266.6	-	57.8	76.3	122.5	
21年	215.1	215.4	164.9	118.0	161.3	346.1	113.2	80.0	99.0	283.4	769.8	153.4	114.4	94.6	100.6	145.2	103.8	108.6	138.2	148.7	146.4	393.2	-	74.2	59.1	127.0	
22年	126.7	126.6	146.9	44.2	129.5	143.5	86.6	59.5	69.8	608.6	176.4	64.3	91.7	88.5	88.3	199.8	120.6	223.9	97.7	87.7	59.1	312.7	-	55.4	63.8	142.0	
原指数																											
平成22年12月	102.1	101.9	136.8	55.3	111.8	115.5	104.0	41.2	56.0	738.0	82.9	70.9	85.9	72.5	83.4	158.9	112.1	103.4	92.1	75.5	40.5	374.9	-	32.7	56.3	157.0	
平成23年 1月	142.9	142.7	157.7	56.7	214.8	164.2	100.1	87.1	143.4	793.6	141.4	77.9	84.3	122.3	97.9	164.5	191.6	153.5	105.4	77.8	46.1	435.9	-	35.9	76.8	188.0	
2月	121.8	121.5	152.3	48.9	152.9	145.3	89.3	86.5	197.4	819.4	64.6	70.0	83.1	106.3	93.2	155.0	159.2	120.4	71.1	59.3	52.5	209.3	-	32.7	64.9	180.0	
3月	123.8	123.5	166.0	39.8	128.2	166.5	62.9	83.0	131.8	886.9	157.0	41.0	90.7	96.0	87.8	154.8	157.2	58.8	78.2	79.5	35.4	224.8	-	37.8	53.3	191.0	
4月	127.7	127.5	172.2	49.6	158.8	152.5	90.1	84.3	124.4	762.8	129.3	69.0	92.8	92.4	95.3	139.0	148.8	144.5	79.6	69.8	30.8	253.2	-	31.2	69.2	196.6	
5月	156.4	156.0	171.3	47.4	146.0	144.8	95.0	99.1	87.0	916.0	82.2	69.0	94.8	127.0	94.7	267.3	162.6	486.3	108.9	80.7	38.1	403.6	-	35.6	101.3	250.9	
6月	118.0	117.6	137.5	46.5	130.0	109.9	74.6	57.8	29.5	812.9	66.9	59.9	94.2	94.3	96.1	171.0	171.3	256.4	105.7	95.9	35.2	369.5	-	32.7	80.1	213.1	
7月	113.5	113.0	147.4	49.1	115.1	105.4	141.6	42.6	20.2	766.2	47.4	59.3	88.1	85.2	95.8	184.5	198.9	206.6	127.6	111.1	58.1	452.9	-	36.9	100.4	231.2	
8月	123.1	122.7	134.3	54.1	138.9	140.4	190.3	77.3	59.7	835.5	67.0	112.5	87.3	80.8	96.9	104.3	189.6	139.7	125.5	111.1	45.6	432.0	-	40.5	100.6	238.7	
9月	120.0	119.6	126.1	50.0	163.7	130.4	59.0	84.7	68.0	1059.7	48.8	65.5	87.1	81.4	95.3	121.6	197.6	139.2	124.4	93.4	44.7	525.4	-	40.5	86.8	224.0	
10月	123.3	123.0	130.0	49.7	141.4	152.8	126.2	96.8	204.4	800.4	61.2	92.1	83.5	72.7	93.9	182.3	191.7	112.1	105.4	71.2	42.5	412.2	-	32.7	100.7	204.4	
11月	111.0	110.5	117.7	51.6	153.1	124.2	164.9	87.5	83.6	683.5	44.3	98.8	82.6	65.1	89.3	153.2	168.8	114.4	112.2	63.0	45.0	542.3	-	34.1	86.2	215.4	
12月	110.3	110.1	137.7	62.4	127.9	130.2	121.0	63.5	35.8	1002.0	57.0	125.3	91.2	61.8	89.3	161.5	199.7	81.6	101.5	59.2	54.3	464.7	-	32.7	80.6	169.4	
対前年同月増減率	8.0	8.0	0.7	12.8	14.4	12.7	16.3	54.1	▲ 36.1	35.8	▲ 31.2	76.7	6.2	▲ 14.8	7.1	1.6	78.1	▲ 21.1	10.2	▲ 21.6	34.1	24.0	-	0.0	43.2	7.9	
季節調整済指数																											
平成22年12月	120.1	119.9	133.2	44.2	131.1	153.9	100.4	43.6	98.3	690.6	118.6	64.3	91.0	73.3	85.1	231.6	117.0	149.9	95.1	86.5	39.7	373.7	-	35.2	54.2	163.4	
平成23年 1月	131.8	131.6	152.4	52.0	143.9	153.3	83.1	66.2	132.2	621.9	151.4	66.3	80.8	112.5	89.7	137.7	180.7	152.9	96.4	67.6	39.6	446.0	-	36.5	72.9	161.1	
2月	117.6	117.3	143.7	49.1	116.8	139.5	100.4	67.8	171.5	696.2	61.9	91.0	84.7	104.7	88.1	144.6	149.9	127.8	78.3	55.4	68.2	390.3	-	31.9	67.8	179.9	
3月	149.2	149.0	193.2	48.1	123.3	224.5	124.0	86.3	184.8	863.8	236.5	52.0	94.1	101.5	89.3	195.3	164.6	59.7	108.9	100.9	44.2	503.6	-	39.2	69.4	216.2	
4月	123.5	123.3	185.7	55.4	171.0	136.1	82.2	62.7	118.6	781.2	124.5	64.4	91.7	95.2	96.6	117.7	153.7	141.0	95.8	83.4	37.7	322.3	-	31.7	73.1	202.3	
5月	136.5	136.1	179.4	50.1	135.0	116.8	103.4	86.3	100.4	954.4	65.5	60.2	92.0	120.2	92.6	207.3	157.6	460.8	96.2	76.2	36.2	276.1	-	32.0	89.1	227.6	
6月	120.2	119.9	147.5	50.7	150.6	118.1	101.8	73.4	44.1	851.1	63.4	72.9	92.8	89.5	95.7	143.7	165.1	251.4	86.8	90.9	35.5	233.5	-	33.6	75.8	216.9	
7月	114.8	114.3	167.9	55.3	143.5	109.8	137.3	81.2	19.5	840.2	44.8	58.7	89.3	85.9	100.9	178.0	193.0	175.1	101.1	91.7	58.9	294.9	-	36.3	103.2	235.8	
8月	113.3	112.8	138.6	50.4	148.2	120.7	127.7	110.1	52.7	931.2	50.7	99.0	80.0	81.4	95.1	124.4	196.2	134.8	114.2	90.8	49.6	403.5	-	37.2	97.3	224.2	
9月	140.9	140.3	120.5	50.2	197.0	164.8	88.2	89.9	62.7	1230.9	62.3	69.3	84.1	83.9	99.1	159.4	198.0	165.4	132.4	87.5	41.6	647.4	-	39.8	92.6	227.5	
10月	107.4	107.1	109.9	48.5	157.2	127.9	127.9	92.1	119.0	897.3	48.4	83.1	88.2	75.7	96.5	192.4	204.9	94.1	112.1	78.6	41.4	453.5	-	34.9	98.8	217.6	
11月	115.1	114.5	103.9	45.7	159.0	124.7	114.6	88.2	90.2	690.6	48.9	110.8	88.1	67.9	91.9	154.5	170.9	109.7	125.5	84.1	32.3	603.5	-	35.7	79.5	222.8	
12月	129.7	129.6	134.0	49.8	150.0	173.5	116.8	67.2	62.8	937.6	81.5	113.7	96.6	62.5	91.1	235.4	208.3	118.3	104.9	67.9	53.3	463.3	-	35.2	77.6	176.3	
対前月増減率	12.7	13.2	29.0	9.0	▲ 5.7	39.1	1.9	▲ 23.8	▲ 30.4	35.8	66.7	2.6	9.6	▲ 8.0	▲ 0.9	52.4	21.9	7.8	▲ 16.4	▲ 19.3	65.0	▲ 23.2	-	▲ 1.4	▲ 2.4	▲ 20.9	

## 特殊分類別生産指数

(平成17年=100)

特殊分類	鉱工業	最終需要財							生産財	鉱工業用生産財	その他用生産財
		最終需要財	投資財	資本財	建設財	消費財	耐久消費財	非耐久消費財			
ウエイト	10000.0	6185.0	2803.1	2246.2	556.9	3381.9	1076.7	2305.2	3815.0	3691.7	123.3
原指数											
平成15年	91.0	91.6	88.8	85.5	102.1	93.9	86.3	97.5	89.9	89.6	98.4
16年	91.9	90.8	92.1	90.8	97.3	89.7	76.7	95.7	93.8	93.6	99.1
17年	100.0	100.0	100.0	100.0	100.0	100.0	100.0	100.0	100.0	100.0	100.0
18年	99.9	97.4	96.6	97.3	93.9	98.1	103.2	95.7	104.0	104.1	100.8
19年	100.9	100.9	95.5	96.8	90.3	105.4	127.6	95.1	100.8	100.8	101.9
20年	99.3	98.6	89.9	91.0	85.5	105.8	127.2	95.8	100.3	100.2	104.3
21年	80.9	85.3	58.4	55.5	70.3	107.6	129.4	97.4	73.7	72.9	97.5
22年	94.6	95.9	73.4	75.5	65.1	114.6	149.7	98.2	92.3	90.8	137.7
原指数											
平成22年12月	100.2	102.9	77.0	79.4	67.4	124.4	182.8	97.1	95.8	93.1	178.9
平成23年1月	84.7	83.8	67.1	68.4	61.9	97.7	124.2	85.3	86.1	84.5	134.2
2月	86.7	83.5	68.5	69.9	63.3	95.9	108.9	89.8	91.9	90.0	148.2
3月	68.2	67.1	61.3	62.4	56.9	71.9	78.9	68.6	70.1	67.8	138.4
4月	68.5	62.1	38.3	33.2	58.8	81.9	82.3	81.7	78.9	76.8	139.6
5月	78.7	74.8	56.3	56.0	57.7	90.0	103.6	83.7	85.1	83.0	146.5
6月	94.6	94.9	70.9	72.7	63.6	114.9	149.1	98.9	94.1	92.4	144.9
7月	92.1	92.3	73.6	76.7	61.1	107.8	134.1	95.5	91.8	90.0	145.6
8月	81.7	82.6	68.7	71.2	58.4	94.1	93.8	94.3	80.4	78.2	144.2
9月	86.1	83.4	82.3	87.7	60.4	84.4	81.4	85.8	90.4	88.5	147.5
10月	89.0	86.8	77.5	81.5	61.6	94.5	83.5	99.7	92.6	90.8	146.8
11月	91.2	90.2	79.6	83.5	64.1	98.9	82.2	106.7	92.8	90.8	151.4
12月	85.7	85.4	71.6	74.2	61.0	96.9	111.5	90.1	86.0	83.0	178.5
対前年同月増減率	▲ 14.5	▲ 17.0	▲ 7.0	▲ 6.5	▲ 9.5	▲ 22.1	▲ 39.0	▲ 7.2	▲ 10.2	▲ 10.8	▲ 0.2
季節調整済指数											
平成22年12月	96.9	97.7	75.8	78.1	65.6	115.7	162.8	92.9	96.5	94.1	160.1
平成23年1月	99.3	99.9	81.1	83.5	69.1	116.2	156.2	99.5	97.1	95.4	148.1
2月	91.2	87.1	69.4	70.9	63.8	103.2	120.6	95.3	99.8	98.1	152.3
3月	64.0	61.1	50.9	50.3	53.8	69.0	76.0	65.0	70.0	67.7	146.5
4月	70.6	65.4	40.2	36.4	60.6	82.4	91.3	78.5	81.7	79.9	133.7
5月	83.6	79.9	65.0	65.6	62.9	92.0	106.6	84.6	89.4	87.3	151.0
6月	88.5	88.3	70.0	72.2	61.1	104.3	123.2	93.0	88.4	86.5	146.4
7月	87.6	88.2	70.2	72.5	59.4	102.7	125.8	92.8	86.1	84.1	145.2
8月	85.2	85.9	71.2	73.6	60.0	97.2	102.7	95.2	83.5	81.2	148.7
9月	81.0	78.8	71.9	74.3	58.7	85.6	83.5	87.0	84.4	82.5	143.2
10月	89.8	89.8	82.5	88.7	59.6	97.5	87.3	100.8	87.4	85.5	147.2
11月	86.2	84.3	76.6	79.8	61.6	90.6	68.1	104.4	88.6	86.7	144.3
12月	83.9	82.2	71.1	73.6	60.2	91.7	101.7	87.5	87.3	84.6	159.1
対前月増減率	▲ 2.7	▲ 2.5	▲ 7.2	▲ 7.8	▲ 2.3	1.2	49.3	▲ 16.2	▲ 1.5	▲ 2.4	10.3

## 特殊分類別出荷指数

(平成17年=100)

特殊分類	鉱工業	最終需要財							生産財	鉱工業用生産財	その他用生産財
		最終需要財	投資財	資本財	建設財	消費財	耐久消費財	非耐久消費財			
ウエイト	10000.0	6543.6	2910.9	2390.4	520.5	3632.7	1560.0	2072.7	3456.4	3356.8	99.6
原指数											
平成15年	90.8	90.2	89.6	87.0	101.9	90.6	75.0	102.4	92.0	91.9	93.5
16年	93.3	92.0	92.7	92.0	96.1	91.5	79.5	100.5	95.8	95.7	98.7
17年	100.0	100.0	100.0	100.0	100.0	100.0	100.0	100.0	100.0	100.0	100.0
18年	100.9	99.2	95.6	95.9	94.4	102.1	100.1	103.6	104.1	104.3	98.8
19年	100.9	102.1	95.7	96.7	91.4	107.2	117.8	99.3	98.6	98.6	100.0
20年	99.7	99.8	91.5	93.0	84.7	106.4	118.7	97.1	99.6	99.6	100.8
21年	82.4	88.0	59.0	56.7	69.7	111.2	123.2	102.2	71.7	71.1	92.5
22年	99.8	105.6	74.9	77.2	64.2	130.3	169.0	101.1	88.6	87.3	131.6
原指数											
平成22年12月	114.1	125.5	77.7	80.1	66.9	163.8	240.5	106.2	92.4	90.1	170.1
平成23年1月	85.2	87.4	67.3	68.9	59.8	103.6	135.5	79.6	81.1	79.7	127.8
2月	88.6	88.8	70.9	72.8	62.2	103.1	121.1	89.6	88.3	86.8	140.7
3月	84.0	88.9	59.9	60.2	58.3	112.2	155.8	79.3	74.8	73.2	129.6
4月	64.7	61.7	38.8	34.9	56.5	80.2	92.9	70.6	70.3	68.5	130.5
5月	75.1	72.4	53.1	52.4	56.5	87.9	117.0	65.9	80.3	78.6	138.8
6月	104.4	110.9	71.8	73.9	62.2	142.2	216.7	86.1	92.2	90.7	140.1
7月	102.5	109.3	75.4	78.9	59.3	136.5	200.2	88.5	89.7	88.3	137.4
8月	86.6	89.8	69.4	71.8	58.7	106.1	123.1	93.3	80.6	79.0	134.9
9月	92.6	94.8	85.0	90.5	59.9	102.7	122.0	88.1	88.3	86.8	139.6
10月	87.5	86.4	78.9	82.9	60.4	92.4	92.8	92.1	89.6	88.1	139.9
11月	100.7	106.8	83.0	87.2	63.6	125.9	160.8	99.7	89.0	87.5	141.5
12月	103.8	113.2	73.3	76.0	60.7	145.3	208.0	98.1	85.9	83.4	170.4
対前年同月増減率	▲ 9.0	▲ 9.8	▲ 5.7	▲ 5.1	▲ 9.3	▲ 11.3	▲ 13.5	▲ 7.6	▲ 7.0	▲ 7.4	0.2
季節調整済指数											
平成22年12月	105.7	112.2	77.3	80.3	65.1	138.3	190.6	95.9	92.8	90.9	153.2
平成23年1月	101.0	107.5	81.1	83.8	66.2	127.1	168.4	98.1	91.8	89.9	141.8
2月	94.7	95.4	71.3	73.6	62.4	114.8	141.1	96.7	95.2	93.7	148.0
3月	77.5	79.5	49.5	48.6	54.4	105.8	146.7	76.2	73.2	71.5	136.2
4月	68.4	65.9	41.8	37.9	59.1	87.2	111.4	69.8	73.0	71.5	125.1
5月	81.1	78.9	61.7	62.0	61.2	93.3	127.6	67.0	85.2	83.4	144.0
6月	96.7	101.9	70.3	72.8	60.3	125.4	178.9	82.9	86.6	85.0	141.3
7月	96.3	102.3	71.6	74.5	58.2	125.9	176.4	88.1	84.7	83.2	136.7
8月	88.1	90.2	70.7	72.9	59.9	104.7	129.3	86.4	83.1	81.4	136.8
9月	86.9	88.6	73.6	76.4	57.7	102.5	125.9	84.3	82.0	80.5	134.7
10月	92.6	96.7	85.0	91.4	59.0	104.9	107.5	95.7	85.9	84.4	138.4
11月	95.0	99.6	79.7	83.4	61.5	114.6	136.7	98.4	85.1	83.7	135.6
12月	97.6	102.9	73.7	76.9	59.7	125.3	166.9	91.3	87.1	85.0	152.8
対前月増減率	2.7	3.3	▲ 7.5	▲ 7.8	▲ 2.9	9.3	22.1	▲ 7.2	2.4	1.6	12.7

