

令和3(2021)年度

# 主要経済指標の動き

## 【栃木県経済の基調判断（令和3(2021)年度）】

令和3(2021)年度の本県経済は、新型コロナウイルス感染症の影響による厳しい状況が続いた中、持ち直しの動きで推移したものの、弱い動きもみられた。

生産は、持ち直しの動きで推移したものの、年度末にかけて横ばい傾向がみられた。

消費は、当初は持ち直しの動きがみられたが、その後弱含みで推移した。

住宅投資は、緩やかな持ち直しの動きがみられた。

設備投資は、弱い動きがみられた。

公共投資は、前年度を下回った。

雇用情勢は、前半は弱い動きがみられたが、年度末にかけて持ち直しの動きがみられた。

【参考：直近の経済状況（4月のデータを中心に）】

## 【関東経済産業局「管内の経済動向（2022年6月）」】

### 《（管内経済の基調）判断》

管内経済は、一部に弱さが残るものの、持ち直しの動きがみられる。

生産活動：緩やかな持ち直しの動きがみられる。

個人消費：一部に弱さが残るものの、持ち直しの動きで推移している。

住宅着工：7か月連続で前年同月を上回った。

設備投資：前年度を上回る見込み。

公共工事：4か月連続で前年同月を下回った。

雇用情勢：緩やかに持ち直している。

## 【内閣府「月例経済報告（令和4年6月）」】

### 《我が国経済の基調判断》

景気は、持ち直しの動きがみられる。

生産：持ち直しの動きに足踏みがみられる。

個人消費：持ち直しの動きがみられる。

住宅建設：底堅い動きとなっている。

設備投資：持ち直しの動きがみられる。

公共投資：このところ底堅い動きとなっている。

雇用情勢：持ち直しの動きがみられる。



# 各指標の説明

## ◎ 景気動向指数 C I

景気に敏感な指標の量的な動きを合成し、景気の変化方向や変動の大きさから景気動向を把握できる指数です。平成27年の平均値を基準(100)として計算しています。

## ◎ 鉱工業指数

鉱工業製品を生産する県内の事業所の生産活動を捉えたもので、「鉱工業生産指数」、「鉱工業出荷指数」及び「鉱工業在庫指数」などがあります。景気動向指数の採用指標としても利用されます。

- ・ **季節調整**： 経済指標や時系列データは、季節の変化からなる要因や社会的習慣・制度からなる社会的要因を反映して、一年を周期として定期的な変動を繰り返します。この変動を季節変動といい、季節変動要因を取り除くことを季節調整といいます。

## ◎ 鉱工業生産指数（季節調整済・主要業種別）

本県の鉱工業のうち、ウェイトの大きい業種の「鉱工業生産指数」を掲載しています。

## ◎ 百貨店・スーパー販売額

県内の従業者50人以上の小売店のうち、百貨店及びスーパーの販売額を集計したものです。

- ・ **百貨店**： 売場面積が1,500㎡以上の小売店でスーパーに該当しない小売店をいいます。
- ・ **スーパー**： 売場面積の50%以上がセルフ方式を採用する、売場面積が1,500㎡以上の小売店をいいます。  
ただし、商業動態統計調査の家電大型専門店、ドラッグストア、ホームセンターの調査対象となっている事業所を除きます。
- ・ **既存店**： 当月及び前年同月とも調査の対象となっている小売店をいいます。

## ◎ 自動車（乗用車）新車登録・販売台数

「日本自動車販売協会連合会栃木県支部」及び「全国軽自動車協会連合会」がそれぞれとりまとめているもので、乗用車は新車登録台数、軽自動車は販売台数について県内分を集計したものです。

## ◎ 新設住宅着工戸数

建築主からの届出をもとに、居住用及び非居住用の延べ床面積10㎡を超えるものをとりまとめた「建築着工統計」から「持家」、「貸家等（給与住宅含む）」及び「分譲住宅」について集計したものです。

## ◎ 建築着工床面積（産業用）

「建築着工統計」にある指標で、着工床面積から居住用専用住宅、居住専用準住宅及び公務用の床面積を除いたものです。民間設備投資のうち、建築物の投資動向を把握するものです。

## ◎ 公共工事請負金額

国、県及び市町村などが発注した公共工事のうち、「東日本建設業保証株式会社栃木支店」の前払い保証を受けたもので、工事場所が栃木県であるものを集計したものです。

## ◎ 有効求人倍率

有効求職者数に対する有効求人数の割合をとりまとめたものです。この「有効」とは、当月の新規数と前月からの繰越分を合わせたものです。労働市場の需給状況を把握するもので、雇用情勢の重要な判断材料となっています。

## ◎ 雇用保険受給者実人員

失業給付を実際に受けた受給資格者の数を集計したものです。失業給付受給者の増減は、雇用情勢の重要な判断材料となっています。雇用保険受給者実人員は、景気の動きと逆方向に変動します。

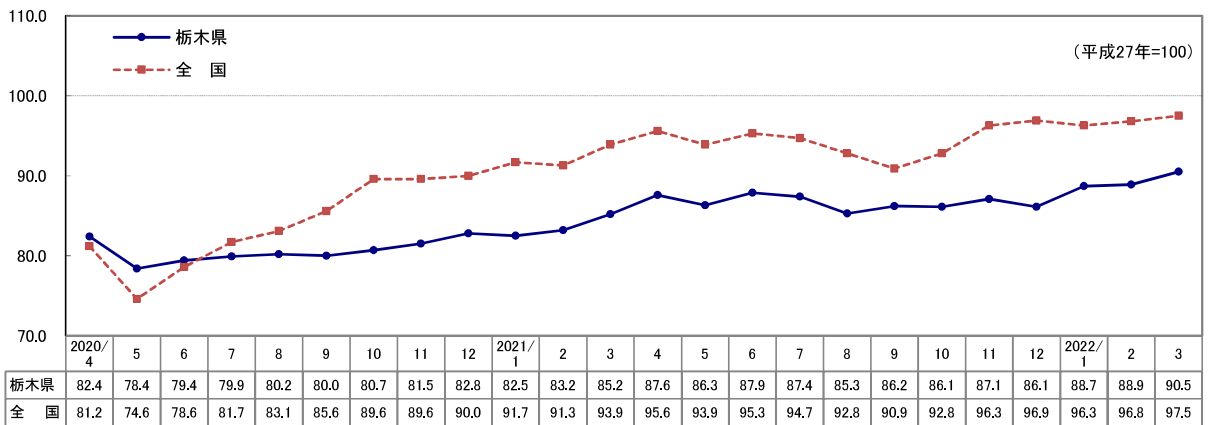
## ◎ 企業倒産件数

民間調査機関の「株式会社東京商工リサーチ宇都宮支店」が、負債総額1,000万円以上の倒産をとりまとめたものです。

# 1 栃木県景気動向指数C I（一致指数）の推移

景気動向指数（一致指数）の基調判断は、令和4（2022）年3月から「改善」を示しています。

	令和3年 4月	7月	10月	令和4年 1月	2月	3月	備考
栃木県 (基調判断)	87.6 (改善)	87.4 (改善)	86.1 (足踏み)	88.7 (足踏み)	88.9 (足踏み)	90.5 (改善)	※R4年3月 から 「改善」
全 国 (基調判断)	95.6 (改善)	94.7 (改善)	92.8 (足踏み)	96.3 (足踏み)	96.8 (改善)	97.5 (改善)	※R4年2月 から 「改善」

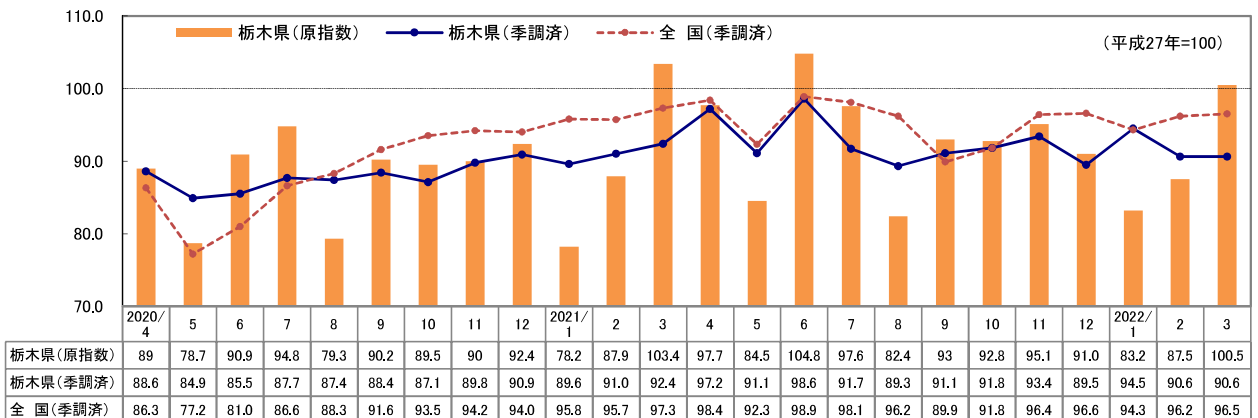


調査機関：栃木県統計課（栃木県景気動向指数）、内閣府経済社会総合研究所（景気動向指数）

# 2 栃木県鉱工業生産指数の推移

令和3（2021）年度の鉱工業生産指数の平均（原指数）は92.5で、前年度88.7に比べ4.3%上昇しました。

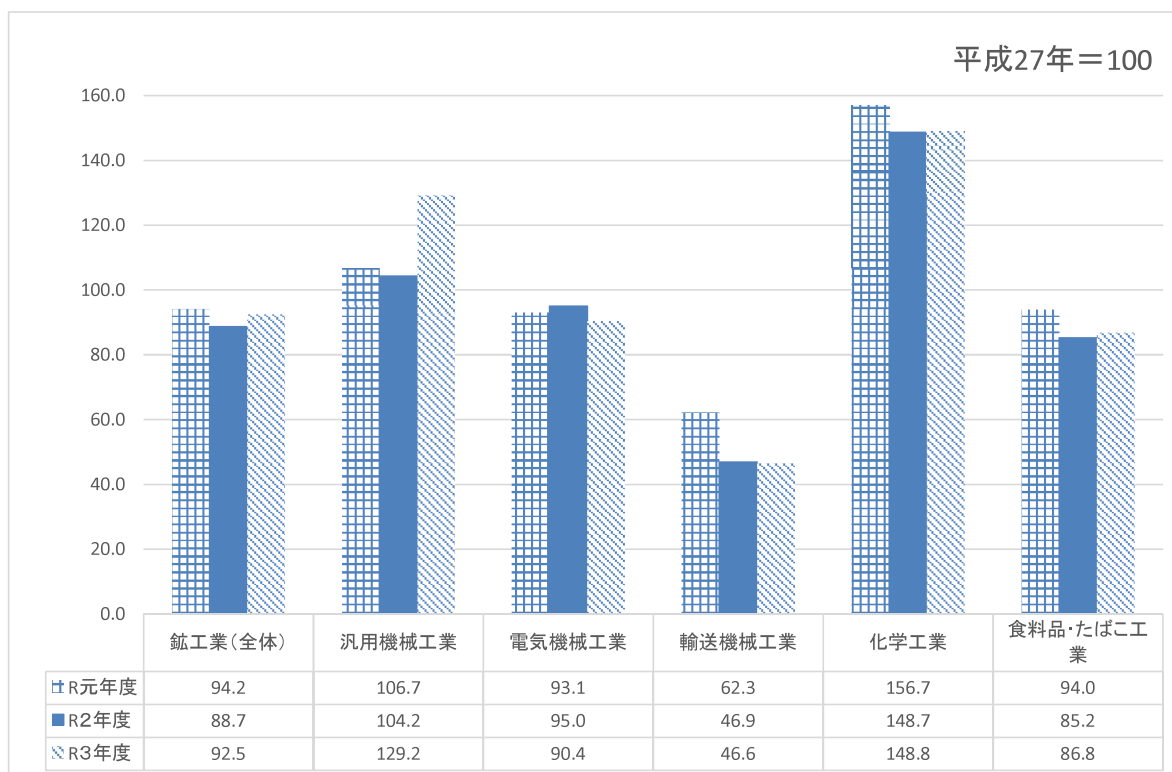
	令和3年 4月	7月	10月	令和4年 1月	2月	3月	R元年度平均	R2年度平均	R3年度平均
栃木県 (原指数)	97.7	97.6	92.8	83.2	87.5	100.5	94.2	88.7	92.5
前年同月 (前年)比(%)	(9.8)	(3.0)	(3.7)	(6.4)	(▲0.5)	(▲2.8)	(▲3.3)	(▲5.8)	(4.3)
栃木県 (季節調整済)	97.2	91.7	91.8	94.5	90.6	90.6			
前月比(%)	(5.2)	(▲7.0)	(0.8)	(5.6)	(▲4.1)	(0.0)			
全 国 (季節調整済)	98.4	98.1	91.8	94.3	96.2	96.5			
前月比(%)	(1.1)	(▲0.8)	(2.1)	(▲2.4)	(2.0)	(0.3)			



調査機関：栃木県統計課（栃木県鉱工業生産指数）、経済産業省（鉱工業生産指数）

## ① 主要業種別鉱工業生産指数

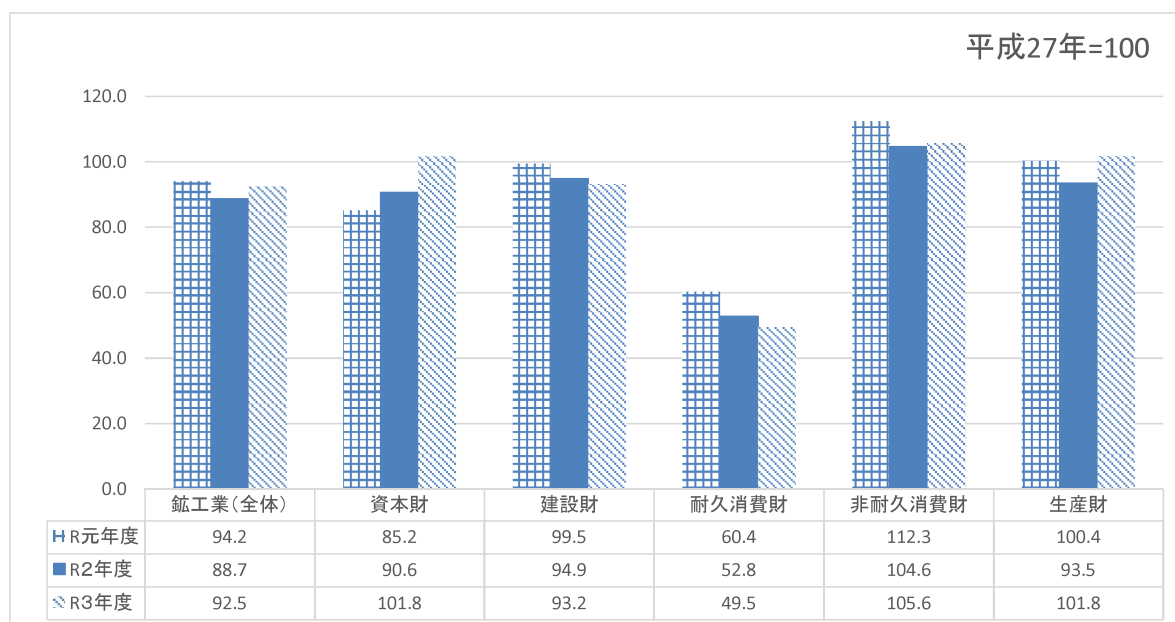
令和3(2021)年度の平均(原指数)は、前年度に比べ「汎用機械工業」、「食料品・たばこ工業」、「化学工業」が上昇し、「電気機械工業」、「輸送機械工業」が低下しました。



調査機関：栃木県統計課（栃木県鉱工業指数）

## ② 財分類別鉱工業生産指数

令和3(2021)年度の平均(原指数)は、前年度に比べ「資本財」、「生産財」、「非耐久消費財」が上昇し、「耐久消費財」、「建設財」が低下しました。

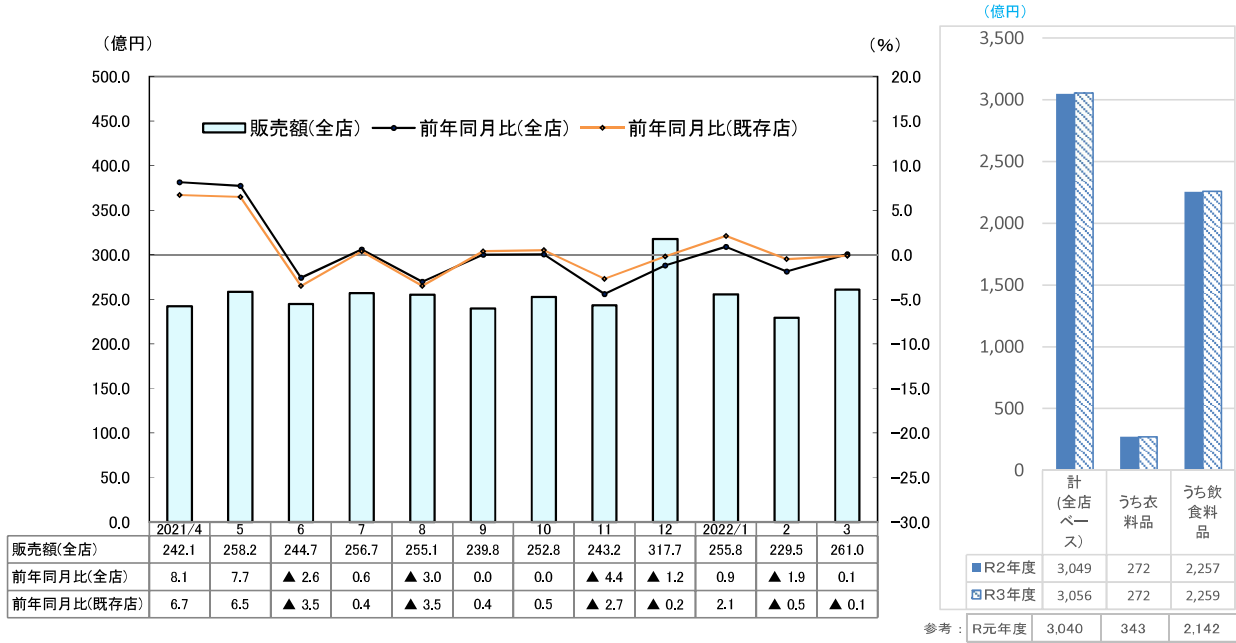


調査機関：栃木県統計課（栃木県鉱工業指数）

### 3 その他の主要指標の推移

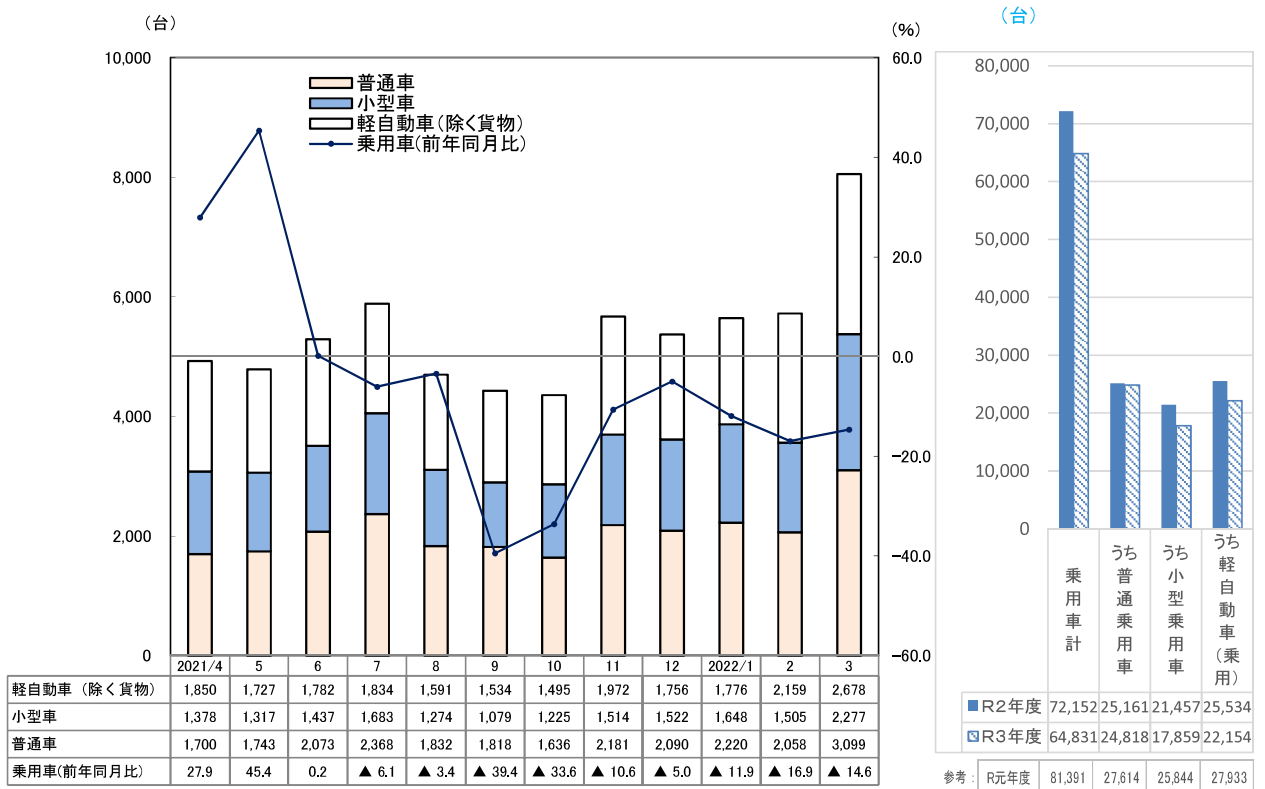
#### ① 消費 ◆百貨店・スーパー販売額◆

令和3(2021)年度の百貨店・スーパー販売額総計(全店ベース)は、3,056億円で、前年度3,049億円に比べ0.2%増加しました。



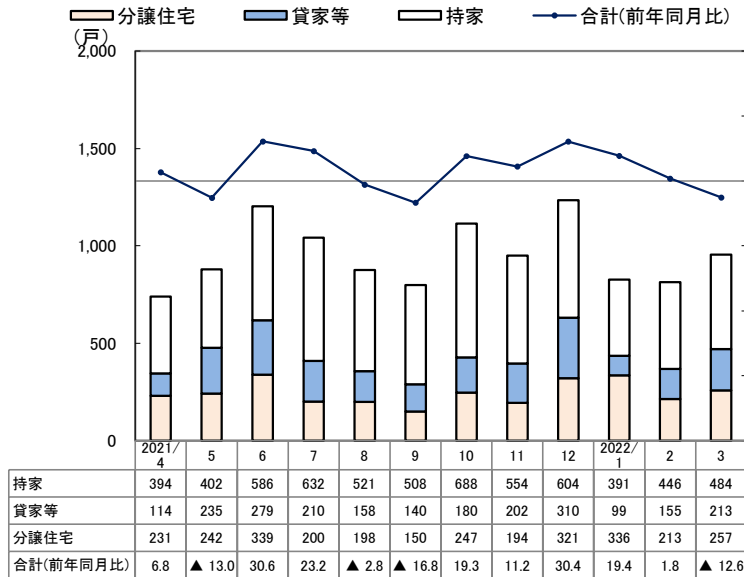
#### ② 消費 ◆自動車(乗用車)新車登録・販売台数◆

令和3(2021)年度の自動車(乗用車)新車登録・販売台数は、64,831台で、前年度72,152台に比べ10.1%減少しました。

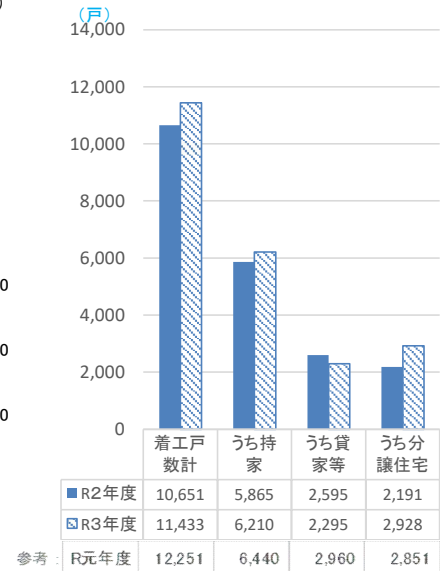


### ③ 住宅投資 ◆新設住宅着工戸数◆

令和3(2021)年度の新設住宅着工戸数総計は11,433戸で、前年度10,651戸に比べ7.3%増加しました。



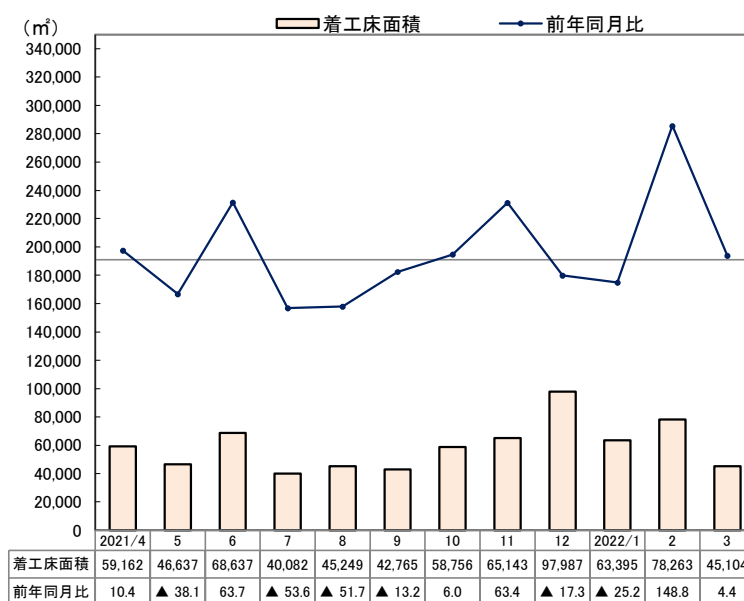
※ 貸家等には貸家と給与住宅が含まれています。



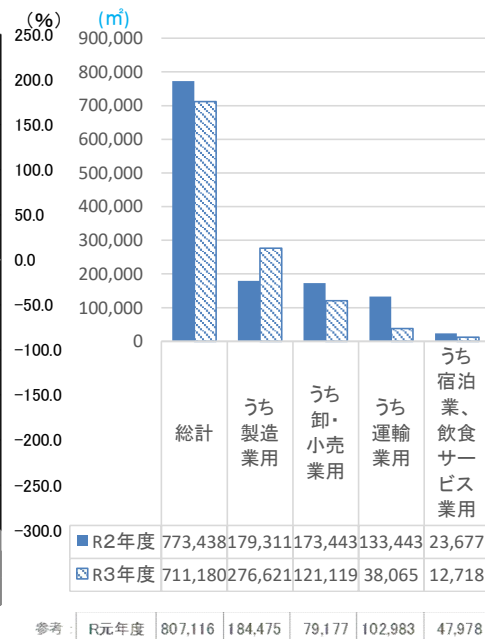
調査機関: 国土交通省 (住宅着工統計)

### ④ 設備投資 ◆建築着工床面積 (産業用) ◆

令和3(2021)年度の建築着工床面積 (産業用) 総計は711,180㎡で、前年度773,438㎡に比べ8.0%減少しました。



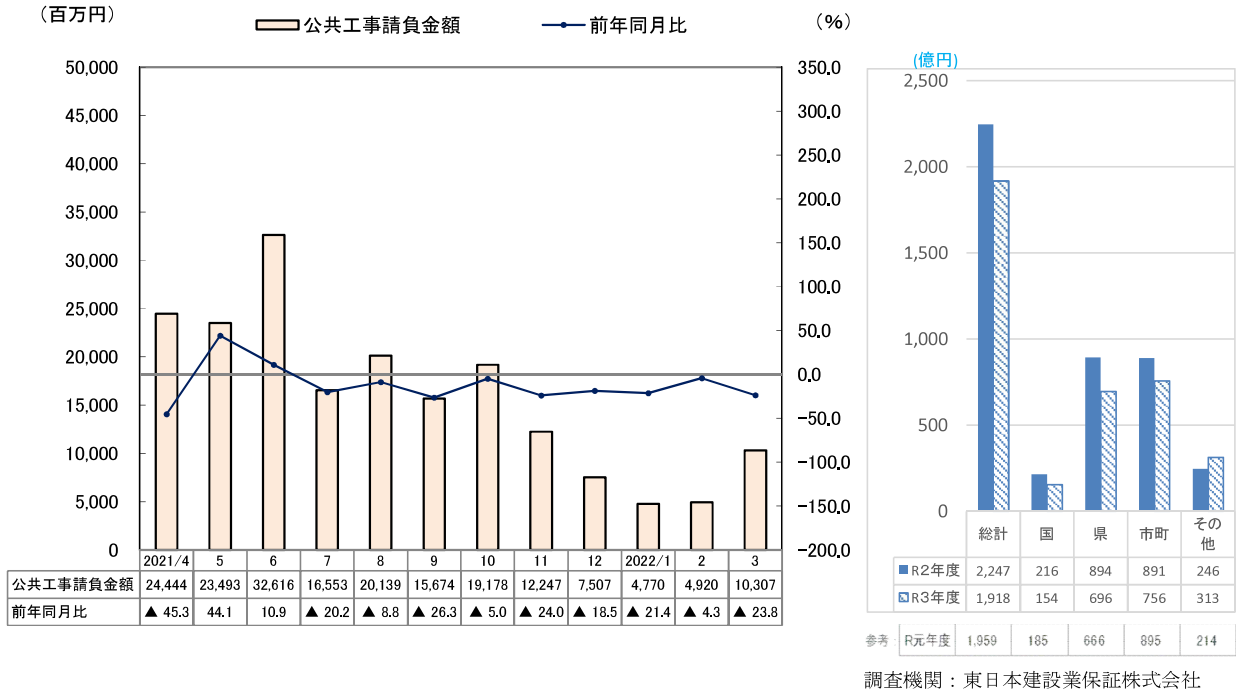
※着工床面積から居住専用住宅、居住専用準住宅及び公務用を除いています。



調査機関: 国土交通省 (建築物着工統計)

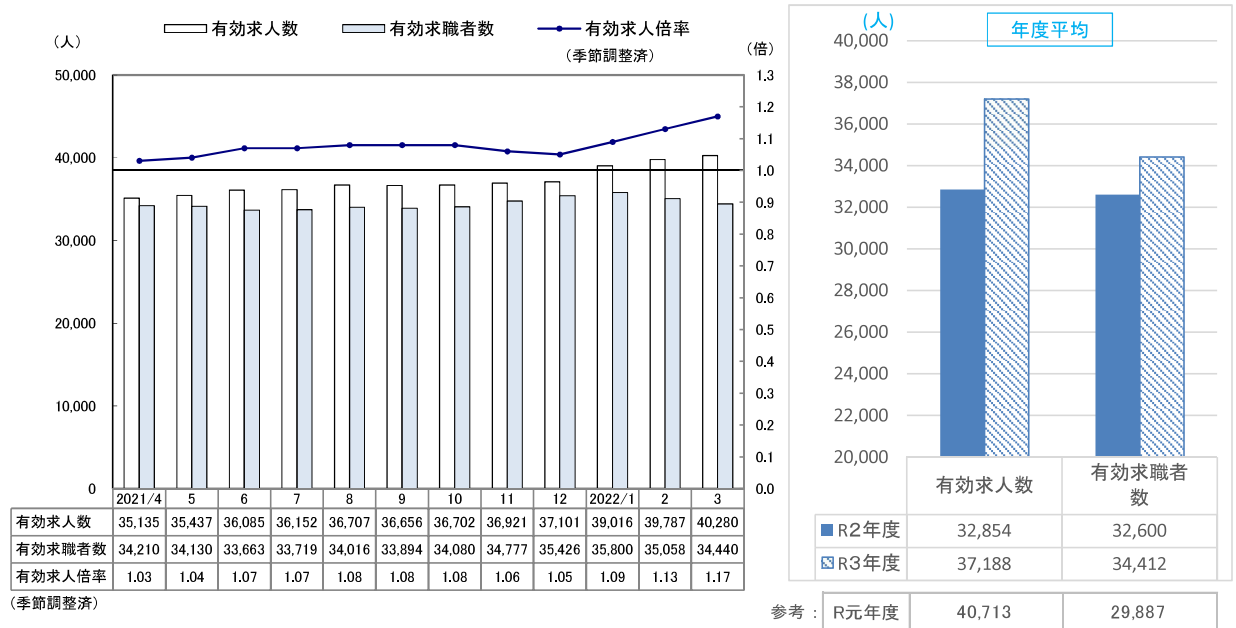
### ⑤ 公共投資 ◆公共工事請負金額◆

令和3(2021)年度の公共工事請負金額総計は1,918億5,400万円で、前年度2,247億3,700万円に比べ14.6%減少しました。



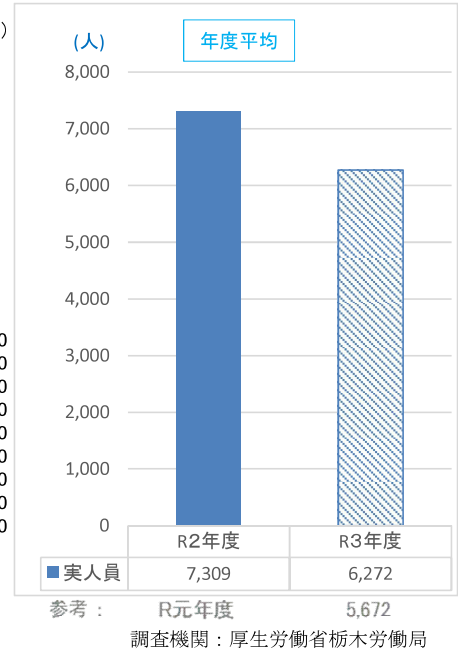
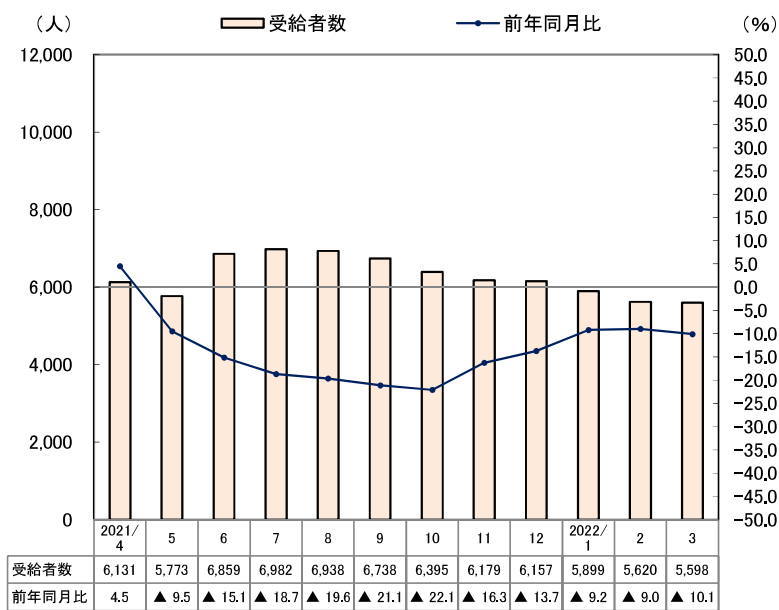
### ⑥ 雇用 ◆有効求人倍率(原数値)◆

令和3(2021)年度の有効求人倍率(原数値)の平均は、1.08倍で、前年度1.01倍に比べて0.07ポイント上昇しました。



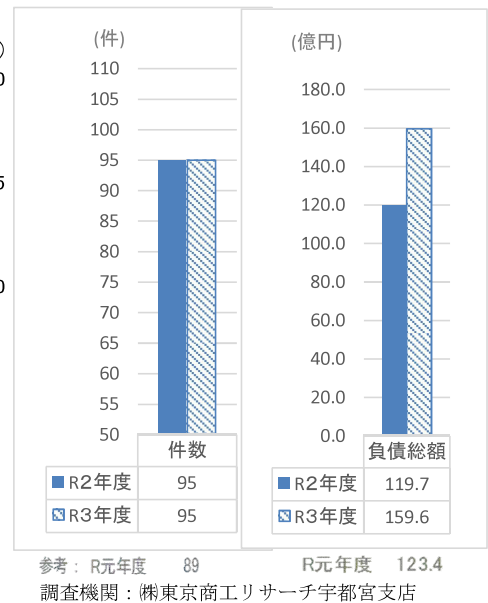
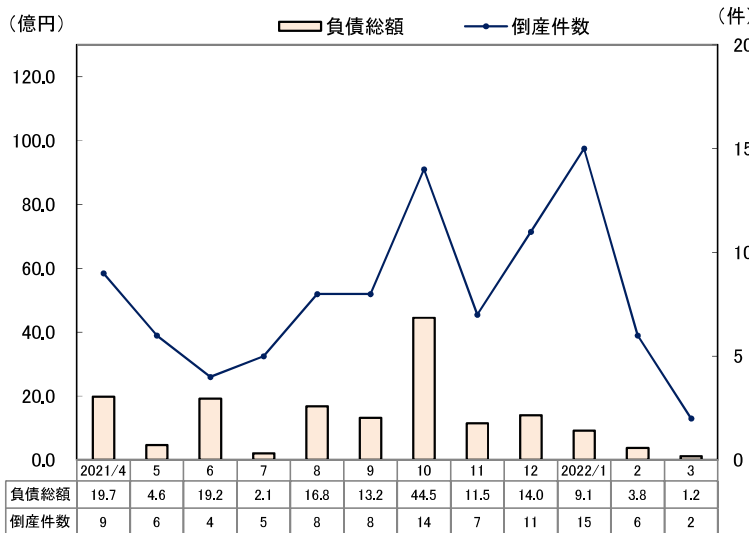
## ⑦ 雇用 ◆雇用保険受給者実人員◆

令和3(2021)年度の雇用保険受給者実人員の平均は6,272人で、前年度7,309人に比べて14.2%減少しました。



## ⑧ 企業動向 ◆企業倒産件数（負債総額1千万円以上）◆

令和3(2021)年度の倒産件数総計は95件で、前年度と同数でした。負債総額総計は159億6千万円で、前年度119億7千万円に比べて39億9千万円増加しました。





# 主 要 指 標 【 月 次 デ ー タ 】

年月	景気動向指数		鉱工業指数（季節調整済）												
	一致指数		生産指数		出荷指数		在庫指数		汎用機械	電気機械	輸送機械	化学	食料品・たばこ	資本財	建設財
	前月差	対前月比	前月差	対前月比	前月差	対前月比	前月差	対前月比							
単位	平27=100	ポイント	平27=100	%	平27=100	%	平27=100	%	平27=100	平27=100	平27=100	平27=100	平27=100	平27=100	平27=100
2017/4	102.3	1.3	101.1	1.6	102.0	1.4	95.6	5.5	127.2	76.4	91.8	113.8	99.5	113.3	106.6
5	102.0	▲0.3	99.8	▲1.3	100.3	▲1.7	103.4	8.2	121.0	87.6	91.0	108.9	99.1	106.1	108.4
6	102.1	0.1	101.0	1.2	103.7	3.4	105.2	1.7	125.0	89.5	89.8	118.4	96.9	100.2	106.6
7	102.3	0.2	99.2	▲1.8	98.8	▲4.7	100.5	▲4.5	118.7	104.9	90.0	107.7	99.6	86.8	108.4
8	101.9	▲0.4	100.3	1.1	101.9	3.1	93.7	▲6.8	121.2	95.2	86.6	117.6	101.4	95.6	104.3
9	102.4	0.5	100.8	0.5	99.0	▲2.8	88.7	▲5.3	126.0	98.4	90.7	115.2	96.7	95.2	107.2
10	102.4	0.0	102.2	1.4	99.9	0.9	104.1	17.4	131.4	100.7	88.5	109.1	100.5	113.2	107.5
11	102.1	▲0.3	100.9	▲1.3	98.0	▲1.9	100.5	▲3.5	132.9	95.5	70.9	114.8	97.2	106.2	112.5
12	103.0	0.9	102.5	1.6	98.1	0.1	95.1	▲5.4	135.9	97.2	73.8	127.6	98.8	107.0	113.5
2018/1	99.2	▲3.8	94.9	▲7.4	94.7	▲3.5	101.1	6.3	121.1	83.4	74.9	107.6	95.2	95.3	104.9
2	100.2	1.0	99.8	5.2	96.3	1.7	103.3	2.2	143.0	101.9	76.2	115.0	95.5	97.2	112.7
3	100.6	0.4	99.2	▲0.6	98.7	2.5	101.4	▲1.8	136.0	94.8	81.7	105.1	102.6	92.7	113.6
4	100.0	▲0.6	99.2	0.0	96.4	▲2.3	102.0	0.6	135.6	90.8	75.1	119.7	94.8	101.4	104.0
5	99.7	▲0.3	97.0	▲2.2	95.3	▲1.1	104.8	2.7	145.1	98.4	67.6	99.9	96.8	95.6	104.7
6	100.2	0.5	96.7	▲0.3	95.6	0.3	97.1	▲7.3	135.5	101.9	66.6	101.4	93.5	97.4	105.2
7	99.4	▲0.8	97.6	0.9	93.4	▲2.3	123.7	27.4	137.3	100.4	61.5	108.7	98.5	99.7	103.1
8	100.6	1.2	99.5	1.9	99.1	6.1	104.7	▲15.4	139.2	109.6	68.9	108.0	95.5	97.2	107.1
9	99.4	▲1.2	96.9	▲2.6	96.3	▲2.8	107.4	2.6	138.7	103.5	69.8	101.0	96.4	92.7	105.6
10	98.7	▲0.7	98.4	1.5	95.6	▲0.7	103.1	▲4.0	139.3	109.6	70.6	113.0	88.9	99.3	106.3
11	97.3	▲1.4	97.3	▲1.1	93.4	▲2.3	103.9	0.8	137.9	110.8	69.5	105.2	93.1	91.9	106.5
12	97.6	0.3	97.1	▲0.2	94.8	1.5	101.1	▲2.7	135.3	111.9	68.7	103.1	98.4	90.7	105.9
2019/1	96.1	▲1.5	96.6	▲0.5	95.0	0.2	104.6	3.5	130.4	102.0	71.4	138.5	97.2	87.5	104.3
2	96.1	0.0	97.3	0.7	93.2	▲1.9	101.7	▲2.8	122.7	108.9	62.6	153.0	94.9	88.1	98.7
3	97.5	1.4	96.8	▲0.5	95.5	2.5	106.7	4.9	119.2	100.4	66.8	148.0	96.2	89.2	102.8
4	97.4	▲0.1	97.2	0.4	98.2	2.8	104.6	▲2.0	117.9	96.1	69.8	154.7	94.3	91.1	101.0
5	98.0	0.6	99.5	2.4	97.0	▲1.2	104.4	▲0.2	120.9	97.4	68.9	165.3	96.6	95.9	101.9
6	95.8	▲2.2	96.2	▲3.3	93.5	▲3.6	107.7	3.2	114.2	98.5	69.8	152.0	93.9	89.2	99.1
7	94.1	▲1.7	97.5	1.4	94.6	1.2	127.8	18.7	116.9	94.9	68.0	186.8	94.6	90.1	98.8
8	93.9	▲0.2	95.4	▲2.2	94.7	0.1	108.3	▲15.3	110.8	87.4	67.5	154.5	94.9	89.8	97.8
9	94.4	0.5	97.4	2.1	96.7	2.1	104.5	▲3.5	109.7	90.0	70.8	162.9	95.5	87.2	112.2
10	90.7	▲3.7	90.1	▲7.5	85.6	▲11.5	104.2	▲0.3	104.5	90.3	52.7	158.0	91.3	79.1	93.9
11	92.6	1.9	92.8	3.0	90.1	5.3	104.8	0.6	104.2	94.7	58.3	167.0	90.6	74.0	99.6
12	89.8	▲2.8	90.4	▲2.6	90.6	0.6	103.4	▲1.3	96.9	90.1	57.3	149.0	90.7	78.3	95.3
2020/1	90.0	0.2	93.4	3.3	90.9	0.3	104.7	1.3	98.8	97.4	55.4	163.0	97.7	82.0	98.1
2	91.7	1.7	89.8	▲3.9	88.9	▲2.2	102.1	▲2.5	98.9	88.6	52.0	153.1	90.7	84.1	98.0
3	85.0	▲6.7	91.0	1.3	86.6	▲2.6	105.3	3.1	97.5	95.5	55.2	146.5	90.5	84.7	95.4
4	82.4	▲2.6	88.6	▲2.6	86.5	▲0.1	107.0	1.6	96.4	100.4	41.6	126.7	93.5	88.7	95.7
5	78.4	▲4.0	84.9	▲4.2	84.0	▲2.9	103.1	▲3.6	85.2	96.9	32.2	157.7	75.9	92.1	92.4
6	79.4	1.0	85.5	0.7	85.1	1.3	99.3	▲3.7	89.9	97.9	38.6	142.9	85.6	88.0	97.4
7	79.9	0.5	87.7	2.6	87.9	3.3	102.6	3.3	90.0	93.3	43.2	162.2	88.2	89.9	93.0
8	80.2	0.3	87.4	▲0.3	86.4	▲1.7	105.7	3.0	90.0	90.3	43.3	163.4	85.4	90.0	93.2
9	80.0	▲0.2	88.4	1.1	90.7	5.0	106.6	0.9	94.5	90.3	47.2	167.9	78.5	88.5	93.5
10	80.7	0.7	87.1	▲1.5	83.1	▲8.4	107.2	0.6	100.0	93.6	47.4	113.3	86.8	92.5	92.8
11	81.5	0.8	89.8	3.1	91.6	10.2	105.6	▲1.5	114.6	91.0	52.4	163.1	80.8	90.7	89.7
12	82.8	1.3	90.9	1.2	92.2	0.7	109.0	3.2	106.4	93.4	51.5	194.8	84.2	96.0	92.3
2021/1	82.5	▲0.3	89.6	▲1.4	85.7	▲7.0	109.0	0.0	123.6	103.0	50.4	107.9	97.6	82.0	102.9
2	83.2	0.7	91.0	1.6	91.5	6.8	108.5	▲0.5	133.2	99.4	51.9	137.5	78.5	96.5	100.6
3	85.2	2.0	92.4	1.5	95.3	4.2	109.0	0.5	122.0	88.3	56.5	153.7	87.5	91.4	96.5
4	87.6	2.4	97.2	5.2	99.0	3.9	112.2	2.9	123.1	105.8	67.0	133.0	90.2	104.2	98.3
5	86.3	▲1.3	91.1	▲6.3	93.8	▲5.3	104.3	▲7.0	120.8	95.0	44.7	133.7	82.4	98.7	93.3
6	87.9	1.6	98.6	8.2	98.5	5.0	106.2	1.8	125.3	99.2	50.8	181.8	92.9	101.5	95.9
7	87.4	▲0.5	91.7	▲7.0	93.5	▲5.1	105.3	▲0.8	125.5	93.8	47.2	128.9	88.2	98.0	90.9
8	85.3	▲2.1	89.3	▲2.6	87.9	▲6.0	112.7	7.0	126.9	85.1	38.7	137.8	86.1	97.8	93.7
9	86.2	0.9	91.1	2.0	88.9	1.1	117.7	4.4	127.8	81.6	32.5	157.4	86.9	115.7	97.4
10	86.1	▲0.1	91.8	0.8	85.9	▲3.4	121.4	3.1	129.1	89.9	33.3	178.5	90.6	102.6	92.2
11	87.1	1.0	93.4	1.7	93.2	8.5	120.0	▲1.2	132.3	85.7	52.2	129.0	93.4	109.6	92.5
12	86.1	▲1.0	89.5	▲4.2	90.3	▲3.1	129.9	8.3	126.8	82.7	50.2	166.1	73.9	102.3	90.4
2022/1	88.7	2.6	94.5	5.6	91.3	1.1	133.1	2.5	139.3	93.5	45.3	155.2	91.6	100.9	92.3
2	88.9	0.2	90.6	▲4.1	89.2	▲2.3	139.6	4.9	142.5	83.3	49.0	129.4	85.5	93.6	94.8
3	90.5	1.6	90.6	0.0	92.1	3.3	141.6	1.4	131.0	82.7	53.1	152.5	80.4	97.9	88.4
資料	統計課		統計課												

# 主 要 指 標 【 月 次 デ ー タ 】

年月	鉱工業指数 (季節調整済)			百貨店・スーパー販売額			自動車(乗用車)新車登録・販売台数							
	耐久消費財	非耐久消費財	生産財	全店		既存店	計		普通自動車		小型自動車		軽自動車(除く貨物)	
				対前年同月比	対前年同月比	対前年同月比	対前年同月比	対前年同月比	対前年同月比	対前年同月比	対前年同月比			
単位	平27=100	平27=100	平27=100	億円	%	%	台	%	台	%	台	%	台	%
2017/4	83.3	103.8	103.6	208.9	1.9	0.5	5,474	9.1	1,717	▲ 1.8	1,934	12.5	1,823	17.7
5	86.6	102.4	101.9	219.9	▲ 0.2	▲ 1.1	6,252	18.5	2,110	10.1	2,053	12.2	2,089	36.5
6	88.9	102.6	103.0	203.5	▲ 0.1	▲ 1.8	7,465	17.6	2,658	4.3	2,543	25.3	2,264	27.8
7	96.9	101.4	103.0	226.2	2.1	0.4	6,948	7.0	2,303	1.4	2,468	5.9	2,177	15.2
8	86.6	104.8	105.1	214.2	2.5	0.7	5,708	13.0	1,897	4.6	2,009	16.8	1,802	18.6
9	86.9	102.6	106.0	204.0	2.2	▲ 0.1	8,187	9.0	2,845	2.4	2,745	14.0	2,597	11.8
10	87.3	104.0	105.2	219.0	1.1	▲ 1.1	6,286	2.8	2,120	2.6	1,990	▲ 0.7	2,176	6.4
11	73.7	103.5	106.4	212.6	1.7	0.1	6,729	▲ 5.5	2,378	2.8	2,291	▲ 10.3	2,060	▲ 8.7
12	75.2	106.1	109.2	278.1	1.4	0.6	6,605	▲ 1.3	2,288	0.5	2,302	▲ 6.5	2,015	3.0
2018/1	77.1	98.3	103.3	225.3	0.6	0.3	7,649	4.2	2,431	▲ 2.6	2,350	▲ 3.8	2,868	19.5
2	85.9	100.5	105.3	197.1	0.7	▲ 0.5	8,394	▲ 0.7	2,896	3.7	2,649	▲ 3.0	2,849	▲ 2.9
3	86.1	101.3	104.9	222.8	1.3	▲ 0.5	10,566	▲ 6.5	3,944	0.2	3,182	▲ 16.0	3,440	▲ 3.9
4	77.1	101.7	106.1	208.4	▲ 0.2	▲ 2.0	5,794	5.8	1,815	5.7	2,028	4.9	1,951	7.0
5	78.5	97.9	106.2	218.9	▲ 0.4	▲ 2.0	6,078	▲ 2.8	2,118	0.4	1,986	▲ 3.3	1,974	▲ 5.5
6	77.9	96.8	104.5	209.0	2.7	1.9	7,008	▲ 6.1	2,569	▲ 3.3	2,205	▲ 13.3	2,234	▲ 1.3
7	72.3	104.3	106.0	226.7	0.2	▲ 0.5	7,001	0.8	2,553	10.9	2,163	▲ 12.4	2,285	5.0
8	86.2	99.3	105.6	215.1	0.4	▲ 0.5	5,869	2.8	2,092	10.3	1,824	▲ 9.2	1,953	8.4
9	71.3	99.2	107.5	211.1	3.4	2.8	7,852	▲ 4.1	2,940	3.3	2,228	▲ 18.8	2,684	3.4
10	76.3	98.1	108.2	216.6	▲ 1.1	▲ 3.1	6,934	10.3	2,362	11.4	2,081	4.6	2,491	14.5
11	80.3	96.3	106.8	209.3	▲ 1.6	▲ 2.7	7,029	4.5	2,565	7.9	2,249	▲ 1.8	2,215	7.5
12	78.8	98.4	106.9	279.9	0.6	▲ 0.1	6,125	▲ 7.3	2,202	▲ 3.8	1,942	▲ 15.6	1,981	▲ 1.7
2019/1	75.8	108.5	103.9	222.6	▲ 1.2	▲ 2.4	7,206	▲ 5.8	2,429	▲ 0.1	2,131	▲ 9.3	2,646	▲ 7.7
2	72.4	110.8	104.7	194.9	▲ 1.1	▲ 2.5	8,146	▲ 3.0	2,824	▲ 2.5	2,530	▲ 4.5	2,792	▲ 2.0
3	70.2	111.7	101.1	228.9	2.7	2.1	9,921	▲ 6.1	3,588	▲ 9.0	3,081	▲ 3.2	3,252	▲ 5.5
4	68.1	110.2	103.3	205.3	▲ 1.5	▲ 2.4	5,721	▲ 1.3	1,977	8.9	1,731	▲ 14.6	2,013	3.2
5	67.3	116.7	104.4	219.2	0.1	▲ 0.7	5,963	▲ 1.9	2,137	0.9	1,793	▲ 9.7	2,033	3.0
6	68.6	111.1	102.4	209.3	0.1	▲ 0.7	6,648	▲ 5.1	2,257	▲ 12.1	2,218	0.6	2,173	▲ 2.7
7	67.3	114.0	103.1	214.9	▲ 5.2	▲ 6.1	7,032	0.4	2,448	▲ 4.1	2,331	7.8	2,253	▲ 1.4
8	61.2	113.0	101.0	215.4	0.1	0.1	5,944	1.3	2,033	▲ 2.8	1,728	▲ 5.3	2,183	11.8
9	59.7	116.1	101.7	218.5	3.5	3.2	8,860	12.8	3,187	8.4	2,637	18.4	3,036	13.1
10	50.6	111.2	99.5	203.8	▲ 5.9	▲ 6.3	5,259	▲ 24.2	1,828	▲ 22.6	1,562	▲ 24.9	1,869	▲ 25.0
11	54.9	115.4	99.4	211.5	1.1	1.4	7,213	2.6	2,448	▲ 4.6	2,426	7.9	2,339	5.6
12	54.0	110.2	98.0	273.5	▲ 2.3	▲ 2.9	6,097	▲ 0.5	2,154	▲ 2.2	1,889	▲ 2.7	2,054	3.7
2020/1	61.3	118.4	97.7	221.8	▲ 0.4	▲ 0.9	6,216	▲ 13.7	2,047	▲ 15.7	1,949	▲ 8.5	2,220	▲ 16.1
2	49.3	109.2	97.2	202.9	4.1	4.7	7,385	▲ 9.3	2,373	▲ 16.0	2,476	▲ 2.1	2,536	▲ 9.2
3	57.4	107.3	98.6	252.6	▲ 5.1	▲ 7.2	9,053	▲ 8.7	2,725	▲ 24.1	3,104	0.7	3,224	▲ 0.9
4	57.9	104.9	90.0	223.9	▲ 6.3	▲ 10.8	3,852	▲ 32.7	1,127	▲ 43.0	1,382	▲ 20.2	1,343	▲ 33.3
5	54.5	103.8	80.9	239.7	▲ 6.0	▲ 9.4	3,293	▲ 44.8	1,146	▲ 46.4	1,298	▲ 27.6	849	▲ 58.2
6	55.6	104.9	81.2	251.2	3.2	2.1	5,284	▲ 20.5	1,753	▲ 22.3	1,689	▲ 23.9	1,842	▲ 15.2
7	50.8	108.6	88.5	255.1	2.0	▲ 0.2	6,265	▲ 10.9	1,945	▲ 20.5	2,024	▲ 13.2	2,296	1.9
8	46.3	108.9	90.9	263.0	4.9	1.4	4,862	▲ 18.2	1,491	▲ 26.7	1,535	▲ 11.2	1,836	▲ 15.9
9	47.8	105.6	93.4	239.7	▲ 5.7	▲ 8.2	7,317	▲ 17.4	2,507	▲ 21.3	2,243	▲ 14.9	2,567	▲ 15.4
10	49.4	94.5	95.6	252.7	6.6	5.8	6,562	24.8	2,337	27.8	1,990	27.4	2,235	19.6
11	54.0	103.1	97.9	254.4	3.4	0.9	6,340	▲ 12.1	2,486	1.6	1,558	▲ 35.8	2,296	▲ 1.8
12	52.7	112.0	96.6	321.5	1.0	0.4	5,649	▲ 7.3	2,228	3.4	1,506	▲ 20.3	1,915	▲ 6.8
2021/1	56.8	101.3	101.4	253.5	▲ 1.8	▲ 3.7	6,407	3.1	2,436	19.0	1,706	▲ 12.5	2,265	2.0
2	53.5	97.1	101.0	233.9	▲ 0.9	▲ 3.4	6,888	▲ 6.7	2,416	1.8	1,895	▲ 23.5	2,577	1.6
3	51.4	107.6	102.9	260.8	3.2	2.7	9,433	4.2	3,289	20.7	2,631	▲ 15.2	3,513	9.0
4	66.7	103.2	106.2	242.1	8.1	6.7	4,928	27.9	1,700	50.8	1,378	▲ 0.3	1,850	37.8
5	54.6	98.7	101.0	258.2	7.7	6.5	4,787	45.4	1,743	52.1	1,317	1.5	1,727	103.4
6	56.7	118.2	104.2	244.7	▲ 2.6	▲ 3.5	5,292	0.2	2,073	18.3	1,437	▲ 14.9	1,782	▲ 3.3
7	50.4	99.4	106.7	256.7	0.6	0.4	5,885	▲ 6.1	2,368	21.7	1,683	▲ 16.8	1,834	▲ 20.1
8	48.3	102.5	97.7	255.1	▲ 3.0	▲ 3.5	4,697	▲ 3.4	1,832	22.9	1,274	▲ 17.0	1,591	▲ 13.3
9	38.5	107.3	92.6	239.8	0.0	0.4	4,431	▲ 39.4	1,818	▲ 27.5	1,079	▲ 51.9	1,534	▲ 40.2
10	39.9	116.8	92.7	252.8	0.0	0.5	4,356	▲ 33.6	1,636	▲ 30.0	1,225	▲ 38.4	1,495	▲ 33.1
11	47.6	104.1	103.6	243.2	▲ 4.4	▲ 2.7	5,667	▲ 10.6	2,181	▲ 12.3	1,514	▲ 2.8	1,972	▲ 14.1
12	44.3	98.0	106.1	317.7	▲ 1.2	▲ 0.2	5,368	▲ 5.0	2,090	▲ 6.2	1,522	1.1	1,756	▲ 8.3
2022/1	50.7	114.3	103.9	255.8	0.9	2.1	5,644	▲ 11.9	2,220	▲ 8.9	1,648	▲ 3.4	1,776	▲ 21.6
2	43.4	101.6	103.9	229.5	▲ 1.9	▲ 0.5	5,722	▲ 16.9	2,058	▲ 14.8	1,505	▲ 20.6	2,159	▲ 16.2
3	47.6	102.2	102.7	261.0	0.1	▲ 0.1	8,054	▲ 14.6	3,099	▲ 5.8	2,277	▲ 13.5	2,678	▲ 23.8

資料 統計課 経済産業省 (社)日本自動車販売協会連合会栃木県支部 (社)全国軽自動車協会連合会

※注1:百貨店・スーパー販売額については、令和2(2020)年3月から調査対象事業所が見直しされたため、令和3(2021)年2月までの前年同月比はリンク係数で処理した数値で計算しています。

# 主 要 指 標 【 月 次 デ ー タ 】

年月	新設住宅着工戸数								建築着工床面積 (産業用)		公共工事請負金額	
	計		持 ち 家		貸 家 等		分 譲 住 宅		㎡	%	百万円	%
	対前年同月比		対前年同月比		対前年同月比		対前年同月比					
単位	戸	%	戸	%	戸	%	戸	%				
2017/4	1,165	9.9	528	3.1	399	3.9	238	45.1	99,379	70.3	25,909	64.8
5	1,039	▲ 15.7	497	17.5	365	▲ 19.1	177	▲ 50.6	87,971	27.4	8,140	▲ 14.3
6	1,186	▲ 4.4	498	▲ 18.4	509	18.4	179	▲ 10.9	66,586	▲ 22.6	16,206	3.8
7	1,095	▲ 21.4	538	▲ 7.7	368	▲ 27.7	189	▲ 37.2	51,783	▲ 27.7	12,145	14.4
8	891	▲ 28.3	503	▲ 9.2	235	▲ 53.5	153	▲ 16.4	97,470	▲ 15.7	13,015	17.4
9	973	▲ 21.5	496	▲ 2.4	251	▲ 55.2	226	32.2	47,160	▲ 58.7	15,884	▲ 0.7
10	1,254	▲ 6.4	538	▲ 5.8	460	▲ 21.2	256	38.4	85,648	45.5	16,922	23.9
11	1,148	6.0	595	13.1	361	▲ 1.1	192	0.0	65,994	69.7	8,479	▲ 14.6
12	1,275	9.1	625	9.5	404	12.5	246	2.9	98,471	5.7	10,852	7.8
2018/1	1,013	▲ 32.6	462	▲ 11.2	359	▲ 45.1	192	▲ 41.8	58,088	▲ 16.8	4,166	▲ 79.2
2	1,170	31.3	513	10.1	445	68.6	212	31.7	109,793	10.4	4,886	▲ 38.7
3	1,171	▲ 3.1	512	15.1	364	▲ 31.5	295	27.2	111,368	37.2	6,291	▲ 61.0
4	1,031	▲ 11.5	434	▲ 17.8	279	▲ 30.1	318	33.6	77,627	▲ 21.9	27,073	4.5
5	1,022	▲ 1.6	543	9.3	237	▲ 35.1	242	36.7	100,820	14.6	17,244	111.8
6	1,155	▲ 2.6	565	13.5	350	▲ 31.2	240	34.1	70,525	5.9	10,507	▲ 35.2
7	1,247	13.9	581	8.0	440	19.6	226	19.6	70,991	37.1	15,535	27.9
8	1,048	17.6	519	3.2	338	43.8	191	24.8	191,971	97.0	12,103	▲ 7.0
9	1,072	10.2	505	1.8	404	61.0	163	▲ 27.9	59,412	26.0	22,629	42.5
10	1,377	9.8	632	17.5	368	▲ 20.0	377	47.3	82,239	▲ 4.0	20,775	22.8
11	967	▲ 15.8	550	▲ 7.6	237	▲ 34.3	180	▲ 6.3	59,928	▲ 9.2	12,728	50.1
12	1,075	▲ 15.7	566	▲ 9.4	287	▲ 29.0	222	▲ 9.8	73,788	▲ 25.1	8,265	▲ 23.8
2019/1	910	▲ 10.2	503	8.9	253	▲ 29.5	154	▲ 19.8	96,722	66.5	4,344	4.3
2	904	▲ 22.7	485	▲ 5.5	289	▲ 35.1	130	▲ 38.7	55,762	▲ 49.2	6,275	28.4
3	928	▲ 20.8	471	▲ 8.0	279	▲ 23.4	178	▲ 39.7	41,384	▲ 62.8	7,008	11.4
4	1,127	9.3	554	27.6	245	▲ 12.2	328	3.1	81,452	4.9	17,311	▲ 36.1
5	836	▲ 18.2	529	▲ 2.6	151	▲ 36.3	156	▲ 35.5	46,047	▲ 54.3	16,288	▲ 5.5
6	1,107	▲ 4.2	685	21.2	207	▲ 40.9	215	▲ 10.4	68,653	▲ 2.7	16,962	61.4
7	1,149	▲ 7.9	639	10.0	261	▲ 40.7	249	10.2	81,222	14.4	20,913	34.6
8	1,054	0.6	566	9.1	270	▲ 20.1	218	14.1	56,094	▲ 70.8	28,090	132.1
9	962	▲ 10.3	511	1.2	287	▲ 29.0	164	0.6	95,444	60.6	15,446	▲ 31.7
10	1,168	▲ 15.2	558	▲ 11.7	268	▲ 27.2	342	▲ 9.3	40,205	▲ 51.1	18,409	▲ 11.4
11	881	▲ 8.9	512	▲ 6.9	208	▲ 12.2	161	▲ 10.6	90,611	51.2	18,006	41.5
12	962	▲ 10.5	463	▲ 18.2	253	▲ 11.8	246	10.8	65,789	▲ 10.8	13,863	67.7
2020/1	1,028	13.0	445	▲ 11.5	259	2.4	324	110.4	47,125	▲ 51.3	6,928	59.5
2	754	▲ 16.6	416	▲ 14.2	187	▲ 35.3	151	16.2	32,379	▲ 41.9	11,750	87.3
3	1,223	31.8	562	19.3	364	30.5	297	66.9	102,095	146.7	11,969	70.8
4	692	▲ 38.6	407	▲ 26.5	119	▲ 51.4	166	▲ 49.4	53,580	▲ 34.2	44,704	158.2
5	1,010	20.8	518	▲ 2.1	196	29.8	296	89.7	75,325	63.6	16,298	0.1
6	922	▲ 16.7	525	▲ 23.4	241	16.4	156	▲ 27.4	41,927	▲ 38.9	29,421	73.5
7	846	▲ 26.4	496	▲ 22.4	198	▲ 24.1	152	▲ 39.0	86,457	6.4	20,732	▲ 0.9
8	902	▲ 14.4	463	▲ 18.2	287	6.3	152	▲ 30.3	93,665	67.0	22,073	▲ 21.4
9	959	▲ 0.3	496	▲ 2.9	302	5.2	161	▲ 1.8	49,282	▲ 48.4	21,275	37.7
10	935	▲ 19.9	514	▲ 7.9	223	▲ 16.8	198	▲ 42.1	55,448	37.9	20,184	9.6
11	854	▲ 3.1	528	3.1	179	▲ 13.9	147	▲ 8.7	39,870	▲ 56.0	16,108	▲ 10.5
12	947	▲ 1.6	542	17.1	213	▲ 15.8	192	▲ 22.0	118,493	80.1	9,211	▲ 33.6
2021/1	692	▲ 32.7	398	▲ 10.6	119	▲ 54.1	175	▲ 46.0	84,720	79.8	6,067	▲ 12.4
2	800	6.1	415	▲ 0.2	175	▲ 6.4	210	39.1	31,455	▲ 2.9	5,141	▲ 56.2
3	1,092	▲ 10.7	563	0.2	343	▲ 5.8	186	▲ 37.4	43,216	▲ 57.7	13,518	12.9
4	739	6.8	394	▲ 3.2	114	▲ 4.2	231	39.2	59,162	10.4	24,444	▲ 45.3
5	879	▲ 13.0	402	▲ 22.4	235	19.9	242	▲ 18.2	46,637	▲ 38.1	23,493	44.1
6	1,204	30.6	586	11.6	279	15.8	339	117.3	68,637	63.7	32,616	10.9
7	1,042	23.2	632	27.4	210	6.1	200	31.6	40,082	▲ 53.6	16,553	▲ 20.2
8	877	▲ 2.8	521	12.5	158	▲ 44.9	198	30.3	45,249	▲ 51.7	20,139	▲ 8.8
9	798	▲ 16.8	508	2.4	140	▲ 53.6	150	▲ 6.8	42,765	▲ 13.2	15,674	▲ 26.3
10	1,115	19.3	688	33.9	180	▲ 19.3	247	24.7	58,756	6.0	19,178	▲ 5.0
11	950	11.2	554	4.9	202	12.8	194	32.0	65,143	63.4	12,247	▲ 24.0
12	1,235	30.4	604	11.4	310	45.5	321	67.2	97,987	▲ 17.3	7,507	▲ 18.5
2022/1	826	19.4	391	▲ 1.8	99	▲ 16.8	336	92.0	63,395	▲ 25.2	4,770	▲ 21.4
2	814	1.8	446	7.5	155	▲ 11.4	213	1.4	78,263	148.8	4,920	▲ 4.3
3	954	▲ 12.6	484	▲ 14.0	213	▲ 37.9	257	38.2	45,104	4.4	10,307	▲ 23.8

資料

国 土 交 通 省

東日本建設業保証㈱

## 主 要 指 標 【 月 次 デ ー タ 】

年 月	一 般 職 業 紹 介 状 況								企 業 倒 産			
	有効求人倍率		有効求職者数		有効求人数		雇用保険受給者実人員		件 数		負 債 総 額	
	(季調済)	前月差	(季調済)	対前月比	(季調済)	対前月比		対前年同月比	対前年同月比		対前年同月比	
	単位	倍	ポイント	人	%	人	%	人	%	件	%	億円
2017/4	1.33	0.03	31,109	▲ 0.9	41,351	1.6	5,083	▲ 8.4	6	▲ 45.5	20.4	196.1
5	1.34	0.01	30,646	▲ 1.5	40,945	▲ 1.0	5,414	▲ 5.7	6	▲ 25.0	4.3	▲ 78.9
6	1.34	0.00	30,614	▲ 0.1	40,946	0.0	5,931	▲ 7.8	6	▲ 64.7	9.0	▲ 86.5
7	1.34	0.00	30,733	0.4	41,273	0.8	5,922	▲ 9.9	16	77.8	18.5	46.6
8	1.35	0.01	30,833	0.3	41,769	1.2	6,213	▲ 8.6	8	▲ 46.7	41.8	186.2
9	1.36	0.01	30,643	▲ 0.6	41,786	0.0	5,859	▲ 9.1	10	66.7	38.7	1,331.5
10	1.39	0.03	30,295	▲ 1.1	42,083	0.7	5,782	▲ 6.1	13	▲ 18.8	24.4	▲ 17.5
11	1.37	▲ 0.02	30,404	0.4	41,734	▲ 0.8	5,390	▲ 6.9	11	▲ 31.3	6.1	▲ 91.3
12	1.39	0.02	30,218	▲ 0.6	41,878	0.3	5,007	▲ 6.9	7	▲ 50.0	6.5	▲ 23.2
2018/1	1.42	0.03	29,907	▲ 1.0	42,423	1.3	5,032	▲ 5.0	9	▲ 18.2	6.5	▲ 15.2
2	1.39	▲ 0.03	30,002	0.3	41,748	▲ 1.6	4,827	▲ 6.4	7	▲ 30.0	7.6	▲ 6.6
3	1.42	0.03	30,024	0.1	42,651	2.2	4,797	▲ 6.2	7	▲ 36.4	24.0	147.0
4	1.42	0.00	30,001	▲ 0.1	42,640	▲ 0.0	4,651	▲ 8.5	9	50.0	10.8	▲ 47.2
5	1.43	0.01	29,936	▲ 0.2	42,771	0.3	5,216	▲ 3.7	9	50.0	6.2	44.4
6	1.45	0.02	29,998	0.2	43,461	1.6	5,238	▲ 11.7	13	116.7	21.9	142.9
7	1.44	▲ 0.01	29,630	▲ 1.2	42,661	▲ 1.8	5,545	▲ 6.4	11	▲ 31.3	8.3	▲ 55.4
8	1.44	0.00	29,503	▲ 0.4	42,572	▲ 0.2	5,692	▲ 8.4	7	▲ 12.5	13.7	▲ 67.2
9	1.43	▲ 0.01	29,473	▲ 0.1	42,165	▲ 1.0	5,415	▲ 7.6	5	▲ 50.0	8.9	▲ 77.0
10	1.47	0.04	29,708	0.8	43,681	3.6	5,447	▲ 5.8	8	▲ 38.5	24.9	2.0
11	1.44	▲ 0.03	29,855	0.5	43,134	▲ 1.3	5,117	▲ 5.1	9	▲ 18.2	14.7	141.4
12	1.42	▲ 0.02	30,147	1.0	42,689	▲ 1.0	4,719	▲ 5.8	9	28.6	17.7	171.8
2019/1	1.37	▲ 0.05	29,880	▲ 0.9	40,900	▲ 4.2	4,889	▲ 2.8	9	0.0	27.0	316.4
2	1.41	0.04	29,723	▲ 0.5	42,043	2.8	4,803	▲ 0.5	2	▲ 71.4	1.7	▲ 77.6
3	1.44	0.03	29,603	▲ 0.4	42,583	1.3	4,776	▲ 0.4	11	57.1	30.3	26.3
4	1.44	0.00	29,579	▲ 0.1	42,645	0.1	5,121	10.1	6	▲ 33.3	15.6	45.1
5	1.46	0.02	29,660	0.3	43,237	1.4	5,508	5.6	7	▲ 22.2	6.0	▲ 3.1
6	1.43	▲ 0.03	29,671	0.0	42,569	▲ 1.5	5,458	4.2	7	▲ 46.2	7.6	▲ 65.2
7	1.42	▲ 0.01	29,916	0.8	42,488	▲ 0.2	5,911	6.6	10	▲ 9.1	22.1	167.9
8	1.38	▲ 0.04	29,979	0.2	41,463	▲ 2.4	5,825	2.3	10	42.9	8.8	▲ 35.8
9	1.38	0.00	30,151	0.6	41,675	0.5	5,774	6.6	6	20.0	5.8	▲ 34.8
10	1.38	0.00	29,807	▲ 1.1	41,274	▲ 1.0	5,729	5.2	4	▲ 50.0	23.4	▲ 6.0
11	1.38	0.00	29,607	▲ 0.7	40,972	▲ 0.7	5,901	15.3	7	▲ 22.2	3.6	▲ 75.7
12	1.35	▲ 0.03	29,912	1.0	40,502	▲ 1.1	5,970	26.5	9	0.0	12.0	▲ 32.3
2020/1	1.27	▲ 0.08	30,251	1.1	38,502	▲ 4.9	5,803	18.7	10	11.1	8.7	▲ 67.8
2	1.29	0.02	30,348	0.3	39,187	1.8	5,427	13.0	6	200.0	6.6	289.4
3	1.18	▲ 0.11	30,347	▲ 0.0	35,870	▲ 8.5	5,632	17.9	7	▲ 36.4	3.3	▲ 89.2
4	1.16	▲ 0.02	29,556	▲ 2.6	34,407	▲ 4.1	5,867	14.6	9	50.0	11.6	▲ 26.1
5	1.08	▲ 0.08	28,970	▲ 2.0	31,366	▲ 8.8	6,376	15.8	2	▲ 71.4	2.2	▲ 63.9
6	1.02	▲ 0.06	30,479	5.2	30,952	▲ 1.3	8,080	48.0	9	28.6	7.4	▲ 2.8
7	0.98	▲ 0.04	32,326	6.1	31,563	2.0	8,589	45.3	9	▲ 10.0	9.4	▲ 57.4
8	0.94	▲ 0.04	33,856	4.7	31,875	1.0	8,634	48.2	11	10.0	6.7	▲ 24.1
9	0.93	▲ 0.01	34,247	1.2	32,007	0.4	8,542	47.9	9	50.0	6.0	3.1
10	0.93	0.00	34,440	0.6	32,076	0.2	8,208	43.3	6	50.0	10.5	▲ 55.2
11	0.95	0.02	34,338	▲ 0.3	32,705	2.0	7,378	25.0	5	▲ 28.6	6.0	68.1
12	0.99	0.04	33,863	▲ 1.4	33,583	2.7	7,136	19.5	13	44.4	43.2	261.0
2021/1	1.04	0.05	33,321	▲ 1.6	34,536	2.8	6,495	11.9	5	▲ 50.0	10.1	15.9
2	1.05	0.01	32,983	▲ 1.0	34,576	0.1	6,174	13.8	9	50.0	3.0	▲ 55.3
3	1.02	▲ 0.03	33,422	1.3	34,050	▲ 1.5	6,227	10.6	8	14.3	3.8	15.5
4	1.03	0.01	34,210	2.4	35,135	3.2	6,131	4.5	9	0.0	19.7	70.7
5	1.04	0.01	34,130	▲ 0.2	35,437	0.9	5,773	▲ 9.5	6	200.0	4.6	114.4
6	1.07	0.03	33,663	▲ 1.4	36,085	1.8	6,859	▲ 15.1	4	▲ 55.6	19.2	160.1
7	1.07	0.00	33,719	0.2	36,152	0.2	6,982	▲ 18.7	5	▲ 44.4	2.1	▲ 78.2
8	1.08	0.01	34,016	0.9	36,707	1.5	6,938	▲ 19.6	8	▲ 27.3	16.8	151.6
9	1.08	0.00	33,894	▲ 0.4	36,656	▲ 0.1	6,738	▲ 21.1	8	▲ 11.1	13.2	120.2
10	1.08	0.00	34,080	0.5	36,702	0.1	6,395	▲ 22.1	14	133.3	44.5	323.9
11	1.06	▲ 0.02	34,777	2.0	36,921	0.6	6,179	▲ 16.3	7	40.0	11.5	91.5
12	1.05	▲ 0.01	35,426	1.9	37,101	0.5	6,157	▲ 13.7	11	▲ 15.4	14.0	▲ 67.5
2022/1	1.09	0.04	35,800	1.1	39,016	5.2	5,899	▲ 9.2	15	200.0	9.1	▲ 9.3
2	1.13	0.04	35,058	▲ 2.1	39,787	2.0	5,620	▲ 9.0	6	▲ 33.3	3.8	26.7
3	1.17	0.04	34,440	▲ 1.8	40,280	1.2	5,598	▲ 10.1	2	▲ 75.0	1.2	▲ 69.1
資 料	厚生労働省栃木労働局								(株)東京商工リサーチ千葉都宮支店			