

2020年農林業センサスからみた

栃木県の農林業

栃木県県民生活部統計課

目 次

I 調査の仕様及び用語の解説

はじめに	1
1 調査の目的	1
2 根拠法規	1
3 調査体系	1
4 調査事項	1
5 調査期日	2
6 調査方法	2
7 2020 年調査の主な変更点	2
8 用語の解説	3
9 利用上の注意	13
10 報告書の刊行一覧	13
11 栃木県市町村地図（令和 2（2020）年 2 月 1 日現在）	14

II 要旨

* 1 農林業経営体	15
2 農業経営体	
* (1) 組織形態別経営体数	16
* (2) 経営耕地面積規模別経営体数	17
* (3) 農産物販売金額規模別経営体数	18
* (4) 農業経営組織別経営体数	19
(5) 農産物販売金額 1 位の部門別経営体数	20
* (6) 土地	
ア 経営耕地の状況	20
イ 経営耕地面積規模別の経営耕地面積	22
(7) 販売目的の作物の類別作付（栽培）経営体数と作付（栽培）面積	23
(8) 家畜を販売目的で飼養（出荷）している経営体数と飼養（出荷）頭羽数	25
* (9) 農業雇用労働力	26
(10) 主な農作業を受託した経営体数及び水稲作受託作業種類別経営体数	26
* (11) 農業生産関連事業（6 次産業化）への取組状況	27
(12) 農産物出荷先別経営体数	28
* (13) 農産物販売金額 1 位の出荷先別経営体数	29
(14) 青色申告を行っている農業経営体数	30

エ	家畜等を販売目的で飼養している経営体数と飼養頭羽数	54
(3)	組織形態別	
ア	経営耕地の状況	56
イ	貸付耕地のある経営体数と貸付耕地面積	56
ウ	販売目的の作物の類別作付（栽培）経営体数	58
エ	販売目的の作物の類別作付（栽培）面積	58
オ	家畜等を販売目的で飼養している経営体数と飼養頭羽数	60

2 農業経営体（個人経営体）

(1) 経営耕地面積規模別

ア	農産物販売金額規模別経営体数	62
イ	農業経営組織別経営体数	62
ウ	経営耕地の状況	64
エ	貸付耕地のある経営体数と貸付耕地面積	64
オ	年齢階層別世帯員数	66
カ	年齢階層別の農業従事者数（自営農業に従事した世帯員数）	70
キ	年齢階層別の基幹的農業従事者数 （仕事が主で、主に自営農業に従事した世帯員数）	74
ク	販売目的の作物の類別作付（栽培）経営体数	78
ケ	販売目的の作物の類別作付（栽培）面積	78
コ	家畜等を販売目的で飼養している経営体数と飼養頭羽数	80

(2) 農産物販売金額規模別

ア	農業経営組織別経営体数	82
イ	販売目的の作物の類別作付（栽培）経営体数	84
ウ	販売目的の作物の類別作付（栽培）面積	84
エ	家畜等を販売目的で飼養している経営体数と飼養頭羽数	86

(3) 主副業別

ア	農業経営組織別経営体数	88
イ	経営耕地の状況	88
ウ	貸付耕地のある経営体数と貸付耕地面積	88
エ	年齢階層別世帯員数	90
オ	年齢階層別の農業従事者数（自営農業に従事した世帯員数）	92
カ	年齢階層別の基幹的農業従事者数 （仕事が主で、主に自営農業に従事した世帯員数）	94
キ	販売目的の作物の類別作付（栽培）経営体数	96
ク	販売目的の作物の類別作付（栽培）面積	96

ケ 家畜等を販売目的で飼養している経営体数と飼養頭羽数	96
-----------------------------	----

IV 統計表（市町別）

1 農林業経営体	
* (1) 農林業経営体数	98
* (2) 組織形態別経営体数	100
2 農業経営体	
* (1) 組織形態別経営体数	102
* (2) 経営耕地面積規模別経営体数	104
* (3) 農産物販売金額規模別経営体数	106
* (4) 農業経営組織別経営体数	108
* (5) 農産物販売金額1位の部門別経営体数	110
* (6) 経営耕地の状況	112
(7) 貸付耕地のある経営体数と貸付耕地面積	114
* (8) 経営耕地面積規模別面積	116
(9) 施設園芸に利用したハウス・ガラス室の面積規模別経営体数と面積	118
* (10) 販売目的の作物の類別作付（栽培）経営体数と作付（栽培）面積	120
* (11) 販売目的の稲・麦・雑穀の作物別作付経営体数と作付面積	126
* (12) 販売目的のいも類・豆類の作物別作付経営体数と作付面積	128
* (13) 販売目的の工芸農作物の作物別作付（栽培）経営体数と 作付（栽培）面積	130
* (14) 販売目的の野菜類の作物別作付（栽培）経営体数と作付（栽培）面積	132
* (15) 販売目的の果樹類の栽培経営体数と栽培面積	138
* (16) 販売目的の花き類・花木の作付（栽培）経営体数と作付（栽培）面積	142
* (17) 販売目的の花き類の品目別作付（栽培）経営体数	142
* (18) 販売目的のその他の作物の作付（栽培）経営体数と作付（栽培）面積	143
* (19) 家畜等を販売目的で飼養している経営体数と飼養頭羽数	144
* (20) 農作業を受託した経営体の事業部門別経営体数	146
(21) 水稲作受託作業種類別経営体数と受託作業面積	148
(22) 農産物出荷先別経営体数	150
* (23) 農産物販売金額1位の出荷先別経営体数	152
* (24) 農業生産関連事業を行っている経営体の事業種類別経営体数	154
(25) 農業生産関連事業を行っている経営体の事業収入規模別経営体数	156

* (26)	有機農業に取り組んでいる経営体の 取組品目別作付（栽培）経営体数と作付（栽培）面積……………	158
* (27)	青色申告を行っている経営体数……………	160
* (28)	データを活用した農業を行っている経営体数……………	163
* (29)	経営主年齢階層別の経営体数……………	166
* (30)	世帯員、役員・構成員（経営主を含む）の状況……………	172
* (31)	役員・構成員（経営主を含む）の状況（団体経営体）……………	173
* (32)	農業の従事日数階層別の農業に60日以上従事した 世帯員、役員・構成員（経営主を含む）数……………	174
* (33)	農業の従事日数階層別の農業に60日以上従事した 役員・構成員（経営主を含む）数（団体経営体）……………	176
* (34)	年齢階層別の農業に60日以上従事した 世帯員、役員・構成員（経営主を含む）数……………	178
* (35)	年齢階層別の農業に60日以上従事した 役員・構成員（経営主を含む）数（団体経営体）……………	184
* (36)	雇用者の状況……………	190
* (37)	常雇いの状況……………	192
* (38)	年齢階層別常雇い数……………	194
* (39)	5年以内の後継者の確保状況別経営体数……………	200
3 農業経営体（個人経営体）		
(1)	経営耕地面積規模別経営体数……………	202
(2)	農産物販売金額規模別経営体数……………	204
(3)	農業経営組織別経営体数……………	206
(4)	経営耕地の状況……………	208
(5)	貸付耕地のある経営体数と貸付耕地面積……………	210
(6)	経営耕地面積規模別面積……………	212
(7)	5年以内の後継者の確保状況別経営体数……………	214
* (8)	主副業別経営体数……………	215
(9)	経営方針の決定参画者（経営主を除く）の有無別経営体数……………	216
(10)	自営農業従事日数階層別の農業従事者数……………	218
* (11)	年齢階層別世帯員数……………	222
* (12)	年齢階層別農業従事者数……………	228
* (13)	年齢階層別基幹的農業従事者数……………	234
(14)	世帯員の平均年齢……………	240

I 調査の仕様及び用語の解説

I 調査の仕様及び用語の解説

はじめに

この報告は、令和2(2020)年2月1日現在で実施した2020年農林業センサスのうち、農林業経営体を把握するために行う個人、組織、法人などを対象とする調査（農林業経営体調査）の主要な項目について、栃木県の概要を取りまとめたものである。

なお、今回報告する項目以外の調査結果については、農林水産省により令和3(2021)年度中に刊行される報告書に掲載され、併せてホームページ上で公表される予定である。

1 調査の目的

2020年農林業センサス（以下「調査」という。）は、農林業構造統計（統計法（平成19年法律第53号）第2条第4項に規定する基幹統計）を作成し、食料・農業・農村基本計画及び森林・林業基本計画に基づく諸施策並びに農林業に関する各統計調査に必要な基礎資料を整備することを目的として実施した。

2 根拠法規

調査は、統計法、統計法施行令（平成20年政令第334号）、農林業センサス規則（昭和44年農林省令第39号）及び平成16年5月20日農林水産省告示第1071号（農林業センサス規則第5条第1項の農林水産大臣が定める農林業経営体等を定める件）に基づいて行った。

3 調査体系

調査の種類	調査の対象	調査の系統
農林業経営体調査	農林産物の生産を行うか又は委託を受けて農林業作業を行い、生産又は作業に係る面積・頭羽数が一定規模以上の「農林業生産活動」を行う者 ^注	農林水産省 都道府県 市区町村 統計調査員 調査対象 (農林業経営体)

注： 試験研究機関、教育機関、福利厚生施設その他の営利を目的としない農林業経営体を除く。

4 調査事項

- (1) 経営の態様
- (2) 世帯の状況
- (3) 農業労働力
- (4) 経営耕地面積等
- (5) 農作物の作付面積等及び家畜の飼養状況
- (6) 農産物の販売金額等
- (7) 農作業受託の状況
- (8) 農業経営の特徴
- (9) 農業生産関連事業

- (10) 林業労働力
- (11) 林産物の販売金額等
- (12) 林業作業の委託及び受託の状況
- (13) 保有山林面積
- (14) 育林面積等及び素材生産量
- (15) その他農林業経営体の現況

5 調査期日

令和2(2020)年2月1日現在で実施した。

6 調査方法

統計調査員が、調査対象に対し調査票を配布・回収する自計調査（被調査者が自ら回答を調査票に記入する方法）の方法により行った。その際、調査対象から面接調査（他計報告調査）の申出があった場合には、統計調査員による調査対象に対する面接調査（他計報告調査）の方法をとった。

なお、調査対象の協力が得られる場合は、オンラインにより調査票を回収する方法も可能とした。

ただし、家畜伝染病の発生等に起因して統計調査員の訪問が困難な場合は、郵送により調査票を配布、回収する方法も可能とした。

7 2020年調査の主な変更点

(1) 調査対象の属性区分の変更

2005年農林業センサスで農業経営体の概念を導入し、2015年調査までは、家族経営体と組織経営体に区分していた。2020年調査では、法人経営を一体的に捉えるとの考えのもと、法人化している家族経営体と組織経営体を統合し、非法人の組織経営体と併せて団体経営体とし、非法人の家族経営体を個人経営体とした。

(2) 調査項目の見直し

① 調査項目の新設

- ア 青色申告の実施の有無、正規の簿記、簡易簿記等の別
- イ 有機農業の取組状況
- ウ 農業経営へのデータ活用の状況

② 調査項目の削減

- ア 自営農業とその他の仕事の従事日数の多少（これまでの農業就業人口の区分に利用）
- イ 世帯員の中で過去1年間に自営農業以外の仕事に従事した者の有無（これまでの専兼業別の分類に利用）
- ウ 田、畑、樹園地の耕作放棄地面積
- エ 農業機械の所有台数
- オ 農作業の委託状況
- カ 農外業種からの資本金、出資金提供の有無
- キ 牧草栽培による家畜の預託事業の実施状況等

8 用語の解説

(1) 農林業経営体

農林業経営体

農林産物の生産を行うか又は委託を受けて農林業作業を行い、生産又は作業に係る面積・頭羽数が、次の規定のいずれかに該当する事業を行う者をいう。

- (1) 経営耕地面積が30 a 以上の規模の農業
- (2) 農作物の作付面積又は栽培面積、家畜の飼養頭羽数又は出荷羽数、その他の事業の規模が次の農林業経営体の基準以上の農業

①露地野菜作付面積	15 a
②施設野菜栽培面積	350 m ²
③果樹栽培面積	10 a
④露地花き栽培面積	10 a
⑤施設花き栽培面積	250 m ²
⑥搾乳牛飼養頭数	1 頭
⑦肥育牛飼養頭数	1 頭
⑧豚飼養頭数	15 頭
⑨採卵鶏飼養羽数	150 羽
⑩ブロイラー年間出荷羽数	1,000 羽

⑪その他 調査期日前1年間における農業生産物の総販売額50万円に相当する事業の規模

- (3) 権原に基づいて育林又は伐採（立木竹のみを譲り受けてする伐採を除く。）を行うことができる山林（以下「保有山林」という。）の面積が3 ha以上の規模の林業（調査実施年を計画期間に含む「森林経営計画」を策定している者又は調査期日前5年間に継続して林業を行い、育林若しくは伐採を実施した者に限る。）
- (4) 農作業の受託の事業
- (5) 委託を受けて行う育林若しくは素材生産又は立木を購入して行う素材生産の事業（ただし、素材生産については、調査期日前1年間に200m³以上の素材を生産した者に限る。）

農業経営体

農林業経営体のうち、(1)、(2)又は(4)のいずれかに該当する事業を行う者をいう。

林業経営体

農林業経営体のうち、(3)又は(5)のいずれかに該当する事業を行う者をいう。

個人経営体

個人（世帯）で事業を行う経営体をいう。なお、法人化して事業を行う経営体は含まない。

団体経営体

個人経営体以外の経営体をいう。

(2) 組織形態別

法人化している
(法人経営体)

農林業経営体のうち、法人化して事業を行う者をいう。

農事組合法人

農業協同組合法（昭和22年法律第132号）に基づき、「組合員の農業生産に

	<p>についての協業を図ることによりその共同の利益を増進すること」を目的として設立された法人をいう。</p>
会社	次のいずれかに該当するものをいう。
株式会社	会社法（平成17年法律第86号）に基づき、株式会社の組織形態をとっているものをいう。なお、会社法の施行に伴う関係法律の整備等に関する法律（平成17年法律第87号）に定める特例有限会社の組織形態をとっているものを含む。
合名・合資会社	会社法に基づき、合名会社又は合資会社の組織形態をとっているものをいう。
合同会社	会社法に基づき、合同会社の組織形態をとっているものをいう。
相互会社	保険業法（平成7年法律第105号）に基づき、保険会社のみが認められている中間法人であり、加入者自身を構成員とすることから、お互いが構成員のために保険業務を行う団体をいう。
各種団体	次のいずれかに該当するものをいう。
農協	農業協同組合法に基づき組織された組合で、農業協同組合、農業協同組合の連合組織（経済連等）が該当する。
森林組合	森林組合法（昭和53年法律第36号）に基づき組織された組合で、森林組合、生産森林組合、森林組合連合会が該当する。
その他の各種団体	農業保険法（昭和22年法律第185号）に基づき組織された農業共済組合や農業関係団体、又は森林組合以外の組合等の団体が該当する。林業公社（第3セクター）もここに含める。
その他の法人	農事組合法人、会社及び各種団体以外の法人で、公益法人、宗教法人、医療法人、NPO法人などが該当する。
地方公共団体・財産区	地方公共団体とは、都道府県及び市区町村をいう。 財産区とは、地方自治法（昭和22年法律第67号）に基づき、市区町村の一部で財産を有し、又は公の施設を設け、当該財産等の管理・処分・廃止に関する機能を有する特別地方公共団体をいう。
(3) 事業タイプ別	
販売目的	農林業経営体のうち、(1)、(2)又は(3)のいずれかに該当する場合をいう。
販売目的以外	農林業経営体のうち、(4)又は(5)のいずれかに該当する場合をいう。
(4) 労働力等	
経営主	農業（林業）経営の管理運営の中心となっている者をいい、生産品目や規模、請け負う農作業（林業作業）の決定、具体的な作業時期や作業体制、労働や資本の投入、資金調達といった経営全般を主宰する者をいう。

世帯員	<p>原則として住居と生計を共にしている者をいう。調査日現在出稼ぎ等に出ていてその家にいなくても生計を共にしている者は含むが、通学や就職のため他出して生活している子弟は除く。</p> <p>また、住み込みの雇人も除く。</p>
役員・構成員	<p>役員とは、会社等の組織経営における役員をいう。</p> <p>構成員とは、集落営農組織や協業経営体における構成員をいう。</p> <p>なお、役員会に出席するだけの者は含まない。</p>
後継者	<p>5年以内に農業（林業）経営を引き継ぐ後継者（予定者を含む。）をいう。</p>
親族	<p>経営主の3親等内（1親等：父、母、子 2親等：祖父母、孫、兄弟姉妹 3親等：曾祖父母、曾孫、叔父、叔母、甥、姪）の親族をいう。</p>
親族以外の経営内部の人材	<p>農業（林業）経営における親族以外の役員又は雇用している者をいう。</p>
経営外部の人材	<p>上記以外の者をいう。</p>
5年以内に農業（林業）を引き継がない	<p>農業（林業）経営を開始又は農業（林業）経営を引き継いだ直後であり、5年以内に農業（林業）経営を引き継がないことをいう。</p>
雇用者	<p>農業（林業）経営のために雇った「常雇い」及び「臨時雇い」（手間替え・ゆい（労働交換）、手伝い（金品の授受を伴わない無償の受け入れ労働）を含む。）の合計をいう。</p> <p>農業経営の場合は、農業又は農業生産関連事業のいずれか、又は両方のために雇った人をいう。</p>
常雇い	<p>あらかじめ、年間7か月以上の契約（口頭の契約でもよい。）で主に農業（林業）経営のために雇った人（期間を定めずに雇った人を含む。）をいう。</p> <p>年間7か月以上の契約で雇っている外国人技能実習生を含める。</p> <p>農業経営の場合は、農業又は農業生産関連事業のいずれか、又は両方のために雇った人をいう。</p>
臨時雇い	<p>「常雇い」に該当しない日雇い、季節雇いなど農業（林業）経営のために一時的に雇った人のことをいい、手間替え・ゆい（労働交換）、手伝い（金品の授受を伴わない無償の受け入れ労働）を含む。</p> <p>なお、農作業（林業作業）を委託した場合の労働は含まない。</p> <p>また、主に農業（林業）以外の事業のために雇った人が一時的に農業（林業）経営に従事した場合及び「常雇い」として7か月以上の契約で雇った人がそれ未満で辞めた場合を含む。</p> <p>農業経営の場合は、農業又は農業生産関連事業のいずれか、又は両方のために雇った人をいう。</p>

(5) 農業経営体

ア 土地

経営耕地

調査期日現在で農林業経営体が経営している耕地（けい畔を含む田、樹園地及び畑）をいい、自ら所有し耕作している耕地（自作地）と、他から借りて耕作している耕地（借入耕地）の合計である。土地台帳の地目や面積に関係なく、実際の地目別の面積とした。

経営耕地の取扱い方

- (1) 他から借りている耕地は、届出の有無に関係なく、また、口頭の賃借契約によるものも、全て借り受けている者の経営耕地（借入耕地）とした。
- (2) 請負耕作や委託耕作などと呼ばれるものであっても、実際は一般の借入れと同じと考えられる場合は、その耕作を借り受けて耕作している者の経営耕地（借入耕地）とした。
- (3) 耕起又は稲刈り等のそれぞれの作業を単位として、作業を請け負う者に委託している場合は、その耕地は委託者の経営耕地とした。
- (4) 委託者が、収穫物の全てをもらい受ける契約で、作物の栽培一切を人に任せ、その代わりあらかじめ決めてある一定の耕作料を相手に支払う場合は、その耕地は委託者の経営耕地とした。
- (5) 調査期日前1年間に1作しか行われなかった耕地で、その1作の期間を人に貸し付けていた場合は、貸し付けた者の経営耕地とはせず、貸付耕地（借り受けた側の経営耕地）とした。

なお、「また小作」している耕地も、「また小作している農家」の経営耕地（借入耕地）とした。

- (6) 共有の耕地を割地として各戸で耕作している場合や、河川敷、官公有地内で耕作している場合も経営耕地（借入耕地）とした。
- (7) 協業で経営している耕地は、自分の土地であっても、自らの経営耕地とはせず、協業経営体の経営耕地とした。
- (8) 他の市区町村や他の都道府県に通って耕作（出作）している耕地でも、全てその農林業経営体の経営耕地とした。したがって、〇〇県や〇〇町の経営耕地面積として計上されているものは、その県や町に居住している農林業経営体が経営している経営耕地の面積であり、いわゆる属人統計であることに留意する必要がある。

耕地の取扱い方

- (1) 耕地面積には、けい畔を含めた。棚田などでけい畔がかなり広い面積を占める場合には、本地面積の2割に当たる部分だけを田の面積に入れ（斜面の面積ではなく、水平面積を入れる。）、残りの部分については耕地以外の土地とした。
- (2) 災害や労力の都合などで調査期日前1年間作物を栽培していなくても、ここ数年の間に再び耕作する意思のある土地は耕地とした。
しかし、ここ数年の間に再び耕作する意思のない土地は耕地とはしな

かった。

(3) 新しく開墾した土地は、は種できるように整地した状態になっていても、調査期日までに1回も作付けしていなければ耕地とはしなかった。

(4) 宅地内でも1a以上まとまった土地に農作物を栽培している場合は耕地とした。

(5) ハウス、ガラス室などの敷地は耕地とした。

なお、コンクリート床などで地表から植物体が遮断されている場合や、きのこ栽培専門のものの敷地は耕地とはしなかった。ただし、農地法第43条に基づきコンクリート床など転換した農地は耕地とした。

(6) 普通畑に牧草を作っている場合は耕地とした。また、林野を耕起して作った牧草地（いわゆる造成草地）も耕地とした。

なお、施肥・補はんなどの肥培管理をしている牧草栽培地は、は種後何年経過していても耕地とし、肥培管理をやめていて近く更新することが確定していないものは耕地以外の土地とした。

(7) 堤防と河川・湖沼との間にある土地に作物を栽培している場合は耕地とした。

(8) 植林用苗木を栽培している土地は耕地とした。

(9) 肥培管理を行っているたけのこ、くり、くるみ、山茶、こうぞ、みつまた、はぜ、こりやなぎ、油桐、あべまき、うるし、つばきなどの栽培地は耕地とした（刈敷程度は肥培管理とみなさない。）。

田

耕地のうち、水をたたえるためのけい畔のある土地をいう。

水をたたえるということは、人工かんがいによるものだけではなく、自然に耕地がかんがいされるようなものも含めた。したがって、天水田、湧水田なども田とした。

(1) 陸田（もとは畑であったが、現在はけい畔を作り水をたたえるようにしてある土地やたん水のためビニールを張り水稻を作っている土地）も田とした。

(2) ただし、もとは田であってけい畔が残っていても、果樹・桑・茶など永年性の木本性周年植物を栽培している耕地は田とせず樹園地とした。また、同様にさとうきびを栽培していれば普通畑とした。

なお、水をたたえるためのけい畔を作らず畑地にかんがいしている土地は、たとえ水稻を作っている畑とした。

畑

耕地のうち田と樹園地を除いた耕地をいう。

なお、焼畑、切替畑（林野で抜根せず、火入れにより作物を栽培する畑及び畑と山林を輪番し、切り替えて利用する畑）など不安定な土地も畑とした。

樹園地

木本性周年作物を規則的又は連続的に栽培している土地で果樹、茶、桑などが1a以上まとまっているもの（一定の畝幅及び株間を持ち、前後左右に連続して栽培されていることをいう。）で肥培管理している土地をいう。

花木類などを5年以上栽培している土地もここに含めた。

なお、樹園地に間作している場合は、利用面積により普通畑と樹園地に分けて計上した。

借入耕地	他人から耕作を目的に借り入れている耕地をいう。
貸付耕地	他人に貸し付けている自己所有耕地をいう。
施設園芸に利用したハウス・ガラス室	ハウスとは、強化プラスチック、ビニール、ポリエチレン、寒冷しゃ等で園地全面を被覆している施設で、そのなかで作業者が通常の作業姿勢で栽培管理を行うことのできる高さのものをいう（雨よけ程度のもは含めない。）。 ガラス室とは、ガラス（ガラス繊維強化板を含む。）で、全体を被覆している恒久的施設をいう。 ただし、水稻の育苗やきのこの栽培だけに使ったものは除いた。
イ 農産物の販売 農産物販売金額	肥料代、農薬代、飼料代等の諸経費を差引く前の売上金額（消費税を含む。）をいう。
ウ 農業経営組織別 単一経営経営体	農産物販売金額のうち、主位部門の販売金額が8割以上の経営体をいう。
準単一複合経営経営体	農産物販売金額のうち、主位部門の販売金額が6割以上8割未満の経営体をいう。
複合経営経営体	農産物販売金額のうち、主位部門の販売金額が6割未満（販売のなかった経営体を除く。）の経営体をいう。
エ 農業生産 (ア) 販売目的の作物 販売目的の作物	販売を目的で作付け（栽培）した作物であり、自給用のみを作付け（栽培）した場合は含めない。 また、販売目的で作付け（栽培）したものを、たまたまその一部を自給向けにした場合は含めた。
作付面積	は種又は植付けしてからおおむね1年以内に収穫され、複数年にわたる収穫ができない非永年性作物を作付けた面積をいう。
栽培面積	一度のは種又は植付け後、数年にわたって収穫を行うことができる永年性作物を栽培した面積をいう。
(イ) 販売目的の家畜 乳用牛	現在搾乳中の牛（乾乳中の牛を含む。）のほか、将来搾乳する目的で飼っている牛、種牛（種牛候補を含む。）及びと殺前に一時肥育している乳廃牛をいう。 なお、肉用として肥育している未經産牛や肉用のおす牛、産後すぐ（1週間程度）に肉用として売る予定の子牛は、ここには含めずに肉用牛に含めた。

肉用牛	<p>肉用を目的として飼養している乳用牛以外の牛をいう。</p> <p>乳用牛、肉用牛の区分は、品種区分ではなく、利用目的によって区分しており、乳用種のおすばかりでなく、子取り用のめす牛や未經産のめす牛も肥育を目的として飼養している場合は肉用牛とした。</p>
豚	<p>自ら肥育し、肉用として販売することを目的に飼養している豚及び子取り用に飼養している6か月齢以上のめす豚をいう。</p>
採卵鶏	<p>卵の販売目的で飼養している鶏（ひなどりを含む。）をいう。</p> <p>種鶏やブロイラー、愛玩用の東天紅・尾長鳥・ちゃぼなどは含まない。</p> <p>なお、廃鶏も調査期日現在でまだ飼養していれば、便宜上ここに含めた。</p>
ブロイラー	<p>当初から食用に供する目的で飼養し、原則としてふ化後3か月未満で肉用として出荷した鶏をいう。</p> <p>肉用種、卵用種は問わない。</p>
オ 農作業の受託	
農作業の受託	<p>農家等から農作業の全部又は一部を請け負うことをいう。</p>
水稻作作業の受託	<p>全作業受託とは、同一の世帯又は組織から水稻作の育苗から乾燥・調製までの全作業を受託したことをいい、経営を委託されたものは含まない。</p> <p>部分作業受託とは、水稻作の育苗、耕起・代かき、田植、防除、稲刈り・脱穀、乾燥・調製のうち、1種類以上の作業について受託したことをいう。</p> <p>なお、統計表の受託面積計は、部分作業の面積（延べ面積）と全作業の面積の合計とした。</p>
カ 農業経営の取組	
農業生産関連事業	<p>「農産物の加工」、「小売業」、「観光農園」、「貸農園・体験農園」、「農家民宿」、「農家レストラン」、「海外への輸出」、「再生可能エネルギー発電」など農業生産に関連した事業をいう。</p>
農産物の加工	<p>販売を目的として、自ら生産した農産物をその使用割合の多少にかかわらず用いて加工している事業をいう。</p>
小売業	<p>自ら生産した農産物やその加工品を消費者などに販売している（インターネットや行商などにより店舗をもたないで販売している場合を含む。）事業や、消費者などと販売契約して直送する事業をいう。</p> <p>なお、自らが経営に参加していない直売所等は含まない。</p>
観光農園	<p>農業を営む者が、観光客等を対象に、自ら生産した農産物の収穫等の一部の農作業を体験させ又はほ場を観賞させて、料金を得ている事業をいう。</p>
貸農園・体験農園等	<p>所有又は借り入れている農地を、第三者を経由せず、農園利用方式等により非農業者に利用させ、使用料を得ている事業をいう。</p> <p>なお、自己所有耕地を地方公共団体・農協が経営する市民農園に有償で貸与しているものは含まない。</p>

農家民宿	農業を営む者が、旅館業法（昭和23年法律第138号）に基づき都道府県知事等の許可を得て、観光客等の第三者を宿泊させ、自ら生産した農産物や地域の食材をその使用割合の多少にかかわらず用いた料理を提供し、料金を得ている事業をいう。
農家レストラン	農業を営む者が、食品衛生法（昭和22年法律第233号）に基づき、都道府県知事等の許可を得て、不特定の者に、自ら生産した農産物や地域の食材をその使用割合の多少にかかわらず用いた料理を提供し代金を得ている事業をいう。
海外への輸出	農業を営む者が、収穫した農産物等を直接又は商社や団体を經由（手続きの委託や販売の代行のため）して海外へ輸出している場合、又は輸出を目的として農産物を生産している場合をいう。
再生可能エネルギー発電	農林地等において再生することが可能な資源（バイオマス、太陽光、水力等）から発電している事業をいう。
農業生産関連の事業収入	農業生産に関連した事業における諸経費を差し引く前の売上合計金額（消費税を含む。）をいう。 なお、消費者に直接販売した売上高は含まない。
青色申告	不動産所得、事業所得、山林所得のある人で、納税地の所轄税務署長の承認を受けた人が確定申告を行う際に、一定の帳簿を備え付け、日々の取引を記帳し、その記録に基づいて申告する制度をいう。
正規の簿記	損益計算書と貸借対照表が導き出せる組織的な簿記の方式（一般的には複式簿記）を行っている場合をいう。
簡易簿記	「正規の簿記」以外の簡易な帳簿による記帳を行っている場合をいう。
現金主義	現金主義による所得計算の特例を受けている場合をいう。
有機農業	化学肥料及び農薬を使用せず、遺伝子組換え技術も利用しない農業のことで、減化学肥料・減農薬栽培は含まない。 また、自然農法に取り組んでいる場合や有機JASの認証を受けていない者でも、化学肥料及び農薬を使用せず、遺伝子組換え技術も利用しないで農業に取り組んでいる場合を含む。
農業経営を行うためにデータを活用	効率的かつ効果的な農業経営を行うためにデータ（財務、市況、生産履歴、生育状況、気象状況、栽培管理などの情報）を活用することをいい、次のいずれかの場合をいう。
データを取得して活用	気象、市況、土壌状態、地図、栽培技術などの経営外部データを取得するツールとしてスマートフォン、パソコン、タブレット、携帯電話、新聞などを用いて、取得したデータを効率的かつ効果的な農業経営を行うために活用することをいう。
データを取得・記録して活用	「データを取得して活用」で取得した経営外部データに加え、財務、生産履歴、栽培管理、ほ場マップ情報、土壌診断情報などの経営内部データをスマートフォン、パソコン、タブレット、携帯電話などを用いて、取得したものをこれに記録して効率的かつ効果的な農業経営を行うために活用することをいう。

データを取得・分析して活用	「データを取得して活用」や「データを取得・記録して活用」で把握したデータに加え、センサー、ドローン、カメラなどを用いて、気温、日照量、土壌水分・養分量、CO ₂ 濃度などのほ場環境情報や、作物の大きさ、開花日、病気の発生などの生育状況といった経営内部データを取得し、専用のアプリ、パソコンのソフトなどで分析（アプリ・ソフトの種類、分析機能の水準などは問わない。）して効率的かつ効果的な農業経営を行うために活用することをいう。
(6) 個人経営体	
ア 主副業別	
主業経営体	農業所得が主（世帯所得の50%以上が農業所得）で、調査期日前1年間に自営農業に60日以上従事している65歳未満の世帯員がいる個人経営体をいう。
準主業経営体	農外所得が主（世帯所得の50%未満が農業所得）で、調査期日前1年間に自営農業に60日以上従事している65歳未満の世帯員がいる個人経営体をいう。
副業的経営体	調査期日前1年間に自営農業に60日以上従事している65歳未満の世帯員がいない個人経営体をいう。
イ 農業従事者等	
経営方針の決定参画者	経営主以外で、調査期日前1年間に自営農業に関する次のいずれかの決定に参画した世帯員をいう。 (1) 生産品目や飼養する畜種の選定・規模 (2) 出荷先 (3) 資金調達 (4) 機械・施設などへの投資 (5) 農地借入 (6) 農作業受託（請負） (7) 雇用及びその管理
農業従事者	15歳以上の世帯員のうち、調査期日前1年間に自営農業に従事した者をいう。
基幹的農業従事者	15歳以上の世帯員のうち、ふだん仕事として主に自営農業に従事している者をいう。
農業専従者	調査期日前1年間に自営農業に150日以上従事した世帯員をいう。
(7) 林業経営体	
ア 保有山林の状況	
所有山林	実際に所有している山林をいう。 なお、登記は済んでいないものの、実際に相続している山林や購入した山林を含む。 また、共有林などのうち、割り替えされない割地（半永久的に利用できる区域）があれば、それも含めた。

貸付山林	所有山林のうち、山林として使用するため他者が地上権の設定をした山林、他者に貸し付けている土地又は分収（土地所有者と造林者が異なり、両者で収益を分配するもの）させている山林をいう。
借入山林	単独で山林として使用するため地上権を設定した他人の山林、他者から借りている山林又は分収している山林をいう。 また、共有林などのうち、割り替えされる割地があれば、それも含めた。
保有山林	自らが林業経営に利用できる（している）山林をいう。 保有山林＝所有山林－貸付山林＋借入山林
イ 素材生産	
素材生産量	素材とは丸太のことをさし、原木ともいう。 丸太の体積を表し、一般的には立方メートル（m ³ ）の単位で表示する。 なお、立木買いによる素材生産量を含む。
立木買いによる素材生産	立木を購入し、伐木して素材生産することをいう。
ウ 林業作業	
林業作業の受託	他人の林業作業（立木買いによる素材生産を含む。）を請け負うことをいう。
植林	山林とするために、伐採跡地や山林でなかった土地に、苗木の植付け、種子の播付け、挿し木などをすることをいう。
下刈りなど	林木の健全な育成のために行う下刈り、除伐、つる切り、枝打ち、雪起こしなどの植林から間伐までの保育作業をいう。 なお、作業を年2回以上同一区画で行った場合あるいは同一区画で別々の作業を行った場合の面積は、実面積とした。
間伐	林木を健全に成長させるため、立木密度を調整し、劣勢木、不用木など林木の一部を伐採することをいう。 このうち、間伐材を林外に運搬し他に利用した場合は利用間伐、間伐材を林内に放置したままにした場合は切捨間伐とした。
主伐	一定の林齢に生育した立木を、用材等で販売するために伐採（被害木の伐採は含まない。）することをいう。 なお、主伐には、一度に全面積を伐採する皆伐と、区画内の立木を何回かに分けて抜き切りする択伐があるが、択伐の場合であっても、面積は、伐採した全体の区画とした。
(8) 総農家等	
農家	調査期日現在で、経営耕地面積が10 a 以上の農業を営む世帯又は経営耕地面積が10 a 未満であっても、調査期日前1年間ににおける農産物販売金額が15万円以上あった世帯をいう。 なお、「農業を営む」とは、営利又は自家消費のために耕種、養畜、養蚕、又は自家生産の農産物を原料とする加工を行うことをいう。

販売農家	経営耕地面積が30 a 以上又は調査期日前1年間における農産物販売金額が50万円以上の農家をいう。
自給的農家	経営耕地面積が30 a 未満かつ調査期日前1年間における農産物販売金額が50万円未満の農家をいう。
農作業受託のみを行う経営体	農業経営体のうち、農家等から委託を受けて農作業を行う経営体のうち、調査期日現在で10 a 以上の経営耕地を有さず、かつ、調査期日前1年間における農産物販売金額が15万円未満の経営体をいう。
農業生産を行う経営体	農業経営体のうち、上記以外の経営体をいう。
家族経営体	1世帯（雇用者の有無は問わない。）で事業を行う経営体をいう。なお、法人化した経営体（いわゆる一戸一法人）を含む。
組織経営体	世帯で事業を行わない経営体（家族経営体でない経営体）をいう。

9 利用上の注意

- (1) 要旨及び統計表の面積の数値については、集計値の原数を四捨五入しており、合計と内訳の計が一致しない場合がある。
また、要旨中の各表の増減率、構成比等は四捨五入前の原数値により算出しているため、表上の数値で算出したものと若干の誤差が生じる場合もある。
- (2) 表中に用いた記号は以下のとおりである。
「0」：単位に満たないもの（例：0.4ha→0ha）
「-」：調査は行ったが事実のないもの
「△」：負数又は減少したもの
「x」：被調査客体保護の観点からXとしたもの
- (3) 「総農家数等」については、調査客体候補名簿（調査客体判定用の名簿）により集計した結果である。

10 報告書の刊行一覧

農林業センサスについて農林水産省が刊行する報告書は、次のとおりである。

- 第1巻 都道府県別統計書（全47冊）
- 第2巻 農林業経営体調査報告書 ー総括編ー
- 第3巻 農林業経営体調査報告書 ー農林業経営体分類編ー
- 第4巻 農林業経営体調査報告書 ー農業経営部門別編ー
- 第5巻 農林業経営体調査報告書 ー抽出集計編ー
- 第6巻 農林業経営体調査報告書 ー構造動態編ー
- 第7巻 農山村地域調査報告書
- 第8巻 農業集落類型別統計報告書
- 別冊 英文統計書

11 栃木県市町村地図
(令和2(2020)年2月1日現在)



目 要

II 要旨

1 農林業経営体

令和2(2020)年2月1日現在の農林業経営体数は33,078経営体で、5年前に比べて7,761経営体(19.0%)減少した。

このうち、農業経営体数は32,726経営体、林業経営体数は1,015経営体となり、5年前に比べてそれぞれ7,747経営体(19.1%)、1,189経営体(53.9%)減少した。(詳細は、統計表 p 98~99 参照)

図1 農林業経営体数の推移

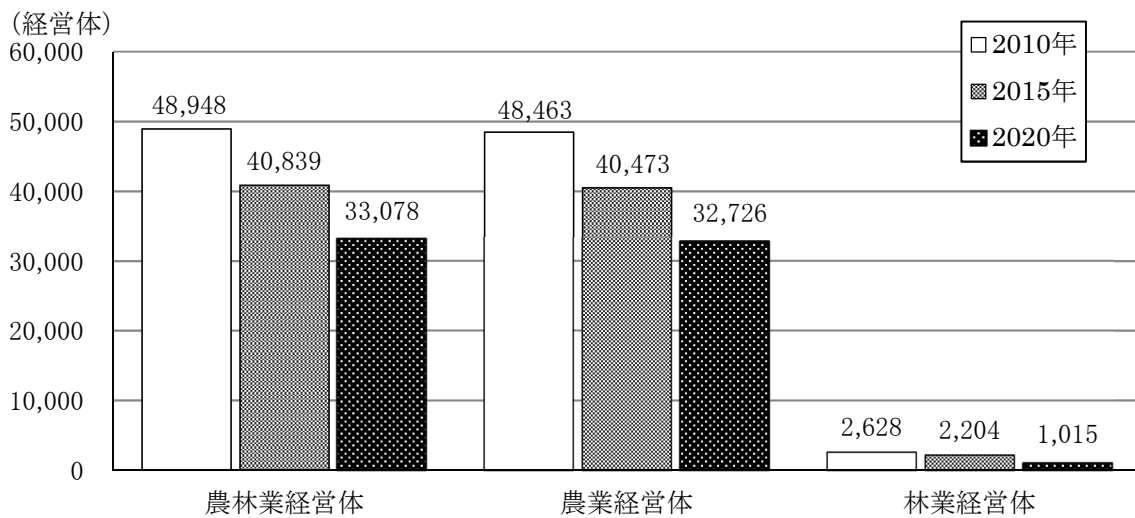


表1 農林業経営体数の推移

単位: 経営体

区分	農林業経営体	農業経営体	林業経営体
2020年	33,078	32,726	1,015
2015年	40,839	40,473	2,204
2010年	48,948	48,463	2,628
増減率(%)			
2020年/2015年	△ 19.0	△ 19.1	△ 53.9
2015年/2010年	△ 16.6	△ 16.5	△ 16.1
構成比(%)			
2020年	100.0	98.9	3.1
2015年	100.0	99.1	5.4
2010年	100.0	99.0	5.4

※ 農業経営と林業経営を合わせて営んでいる経営体は、農業経営体と林業経営体にそれぞれ含まれるため、農業経営体数と林業経営体数の合計と農林業経営体数は一致しない。

2 農業経営体

(1) 組織形態別経営体数

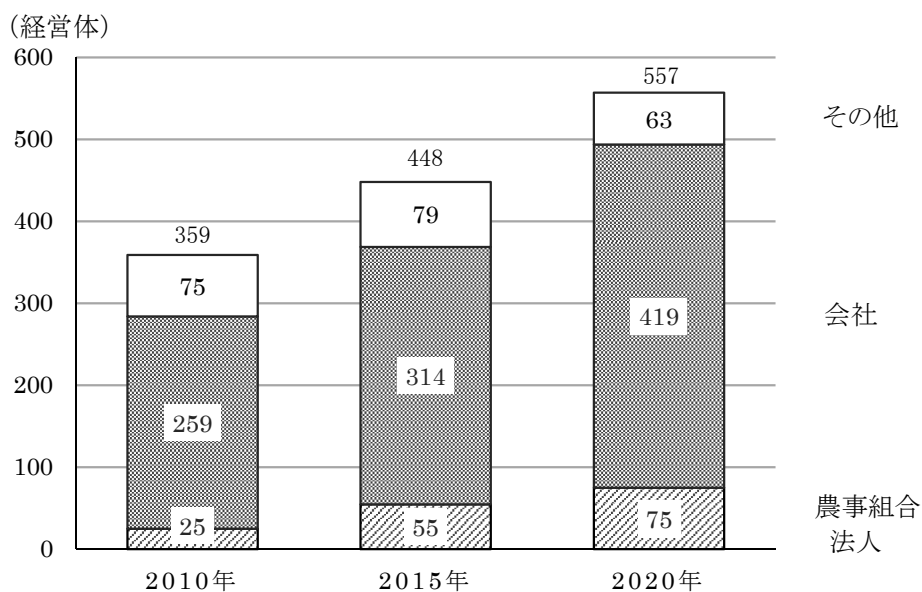
組織形態別に農業経営体数をみると、法人化している経営体数は557経営体（全体に占める割合1.7%）で5年前に比べて109経営体（24.3%）増加した。一方、法人化していない経営体数は32,169経営体（全体に占める割合98.3%）であった。（詳細は、統計表 p102～103 参照）

表2 組織形態別経営体数の推移

単位:経営体

区分	合計	法人化している					地方公共団体・財産区	法人化していない
		計	農事組 合法人	会社	各 種 団 体	その他 の法人		
2020年	32,726	557	75	419	55	8	-	32,169
2015年	40,473	448	55	314	69	10	2	40,023
2010年	48,463	359	25	259	67	8	3	48,101
増減率(%)								
2020年/2015年	△ 19.1	24.3	36.4	33.4	△ 20.3	△ 20.0	△ 100.0	△ 19.6
2015年/2010年	△ 16.5	24.8	120.0	21.2	3.0	25.0	△ 33.3	△ 16.8
構成比(%)								
2020年	100.0	1.7	0.2	1.3	0.2	0.0	0.0	98.3
2015年	100.0	1.1	0.1	0.8	0.2	0.0	0.0	98.9
2010年	100.0	0.7	0.1	0.5	0.1	0.0	0.0	99.3

図2 法人化している農業経営体数の推移



(2) 経営耕地面積規模別経営体数

経営耕地面積規模別に農業経営体数をみると、5年前に比べて0.3ha未満の層及び10.0ha以上の層で増加した。

構成割合をみると、2.0ha未満の層が全体に占める割合は61.8%となっている。
(詳細は、統計表 p 104～105 参照)

図3 経営耕地面積規模別経営体数の増減率 (2020年/2015年)

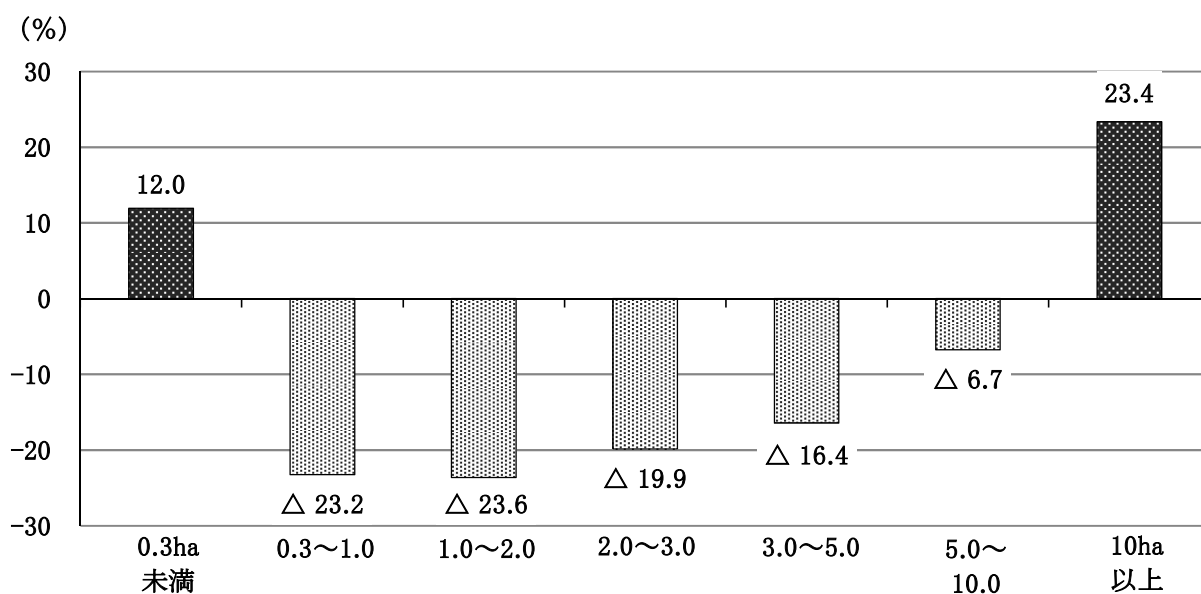


表3 経営耕地面積規模別経営体数の推移

単位:経営体

区分	計	0.3ha 未満	0.3~ 1.0	1.0~ 2.0	2.0~ 3.0	3.0~ 5.0	5.0~ 10.0	10ha 以上
2020年	32,726	515	10,541	9,179	4,740	3,699	2,447	1,605
2015年	40,473	460	13,730	12,019	5,914	4,425	2,624	1,301
2010年	48,463	454	16,982	14,970	7,198	5,130	2,663	1,066
増減率(%)								
2020年/2015年	Δ 19.1	12.0	Δ 23.2	Δ 23.6	Δ 19.9	Δ 16.4	Δ 6.7	23.4
2015年/2010年	Δ 16.5	1.3	Δ 19.1	Δ 19.7	Δ 17.8	Δ 13.7	Δ 1.5	22.0
構成比(%)								
2020年	100.0	1.6	32.2	28.0	14.5	11.3	7.5	4.9
2015年	100.0	1.1	33.9	29.7	14.6	10.9	6.5	3.2
2010年	100.0	0.9	35.0	30.9	14.9	10.6	5.5	2.2

※ 0.3ha未満には「経営耕地なし」を含む。

(3) 農産物販売金額規模別経営体数

農産物販売金額規模別に農業経営体数をみると、5年前に比べて1,000万円以上の層で増加した。

構成割合をみると、100万円以上500万円未満の層が31.8%で最も高くなっている。(詳細は、統計表 p 106～107 参照)

図4 農産物販売金額規模別経営体数の増減率 (2020年/2015年)

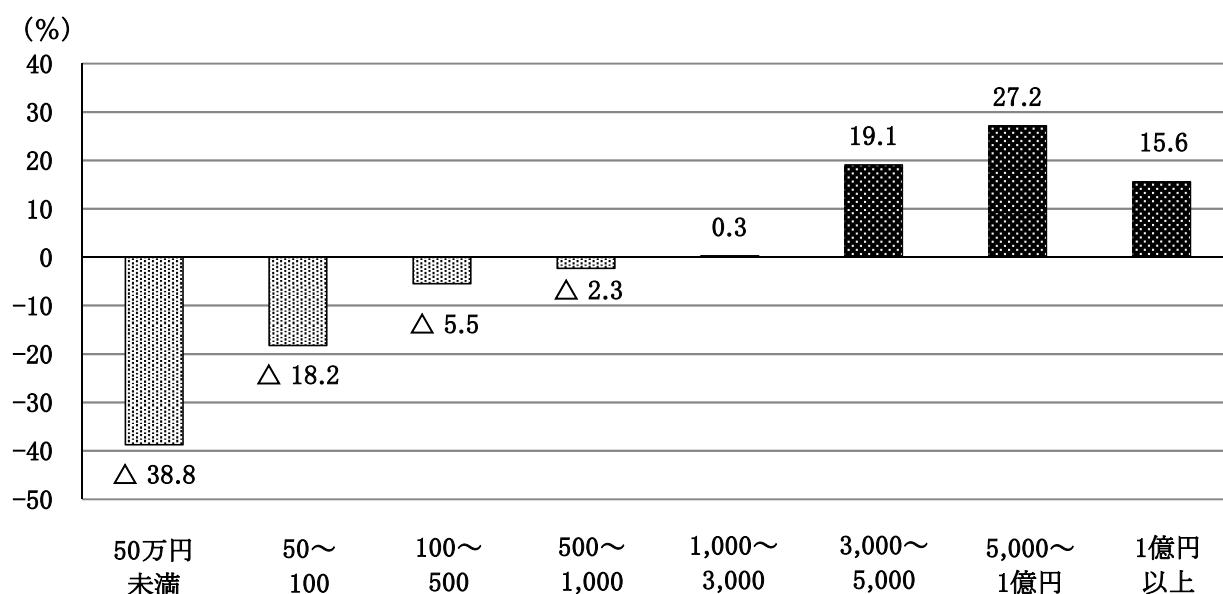


表4 農産物販売金額規模別経営体数の推移

単位:経営体

区分	計	50万円未満	50～100	100～500	500～1,000	1,000～3,000	3,000～5,000	5,000～1億円	1億円以上
2020年	32,726	9,455	5,819	10,391	2,870	3,074	587	337	193
2015年	40,473	15,438	7,116	10,990	2,938	3,066	493	265	167
2010年	48,463	17,334	9,195	13,913	3,557	3,525	536	238	165
増減率(%)									
2020年/2015年	△ 19.1	△ 38.8	△ 18.2	△ 5.5	△ 2.3	0.3	19.1	27.2	15.6
2015年/2010年	△ 16.5	△ 10.9	△ 22.6	△ 21.0	△ 17.4	△ 13.0	△ 8.0	11.3	1.2
構成比(%)									
2020年	100.0	28.9	17.8	31.8	8.8	9.4	1.8	1.0	0.6
2015年	100.0	38.1	17.6	27.2	7.3	7.6	1.2	0.7	0.4
2010年	100.0	35.8	19.0	28.7	7.3	7.3	1.1	0.5	0.3

※ 50万円未満には農産物の「販売なし」を含む。

(4) 農業経営組織別経営体数

農業経営組織別に農業経営体数をみると、単一経営は24,210経営体、準単一複合経営及び複合経営は5,811経営体となり、5年前に比べてそれぞれ5,026経営体(17.2%)、2,137経営体(26.9%)減少した。

構成割合をみると、単一経営が80.6%で、5年前に比べて2.0ポイント上昇した。(詳細は、統計表p108~109参照)

表5 農業経営組織別経営体数の推移

単位:経営体

区分	販売のあった経営体	単一経営経営体							
		計	稲作	麦類作	雑穀・いも類・豆類	工芸農作物	露地野菜	施設野菜	果樹類
2020年	30,021	24,210	18,528	110	140	80	1,004	2,119	666
2015年	37,184	29,236	23,342	75	121	107	986	2,184	708
2010年	44,083	34,421	27,986	123	139	167	899	2,403	766
増減率(%)									
2020年/2015年	△ 19.3	△ 17.2	△ 20.6	46.7	15.7	△ 25.2	1.8	△ 3.0	△ 5.9
2015年/2010年	△ 15.7	△ 15.1	△ 16.6	△ 39.0	△ 12.9	△ 35.9	9.7	△ 9.1	△ 7.6
構成比(%)									
2020年	100.0	80.6	61.7	0.4	0.5	0.3	3.3	7.1	2.2
2015年	100.0	78.6	62.8	0.2	0.3	0.3	2.7	5.9	1.9
2010年	100.0	78.1	63.5	0.3	0.3	0.4	2.0	5.5	1.7

区分	単一経営経営体								準単一複合経営及び複合経営経営体
	花き・花木	その他の作物	酪農	肉用牛	養豚	養鶏	養蚕	その他の畜産	
2020年	381	202	520	336	57	50	5	12	5,811
2015年	442	134	615	371	80	59	1	11	7,948
2010年	522	122	745	353	107	71	8	10	9,662
増減率(%)									
2020年/2015年	△ 13.8	50.7	△ 15.4	△ 9.4	△ 28.8	△ 15.3	400.0	9.1	△ 26.9
2015年/2010年	△ 15.3	9.8	△ 17.4	5.1	△ 25.2	△ 16.9	△ 87.5	10.0	△ 17.7
構成比(%)									
2020年	1.3	0.7	1.7	1.1	0.2	0.2	0.0	0.0	19.4
2015年	1.2	0.4	1.7	1.0	0.2	0.2	0.0	0.0	21.4
2010年	1.2	0.3	1.7	0.8	0.2	0.2	0.0	0.0	21.9

※ 単一経営経営体は、農産物販売金額のうち主位部門の販売金額が8割以上の経営体のこと。

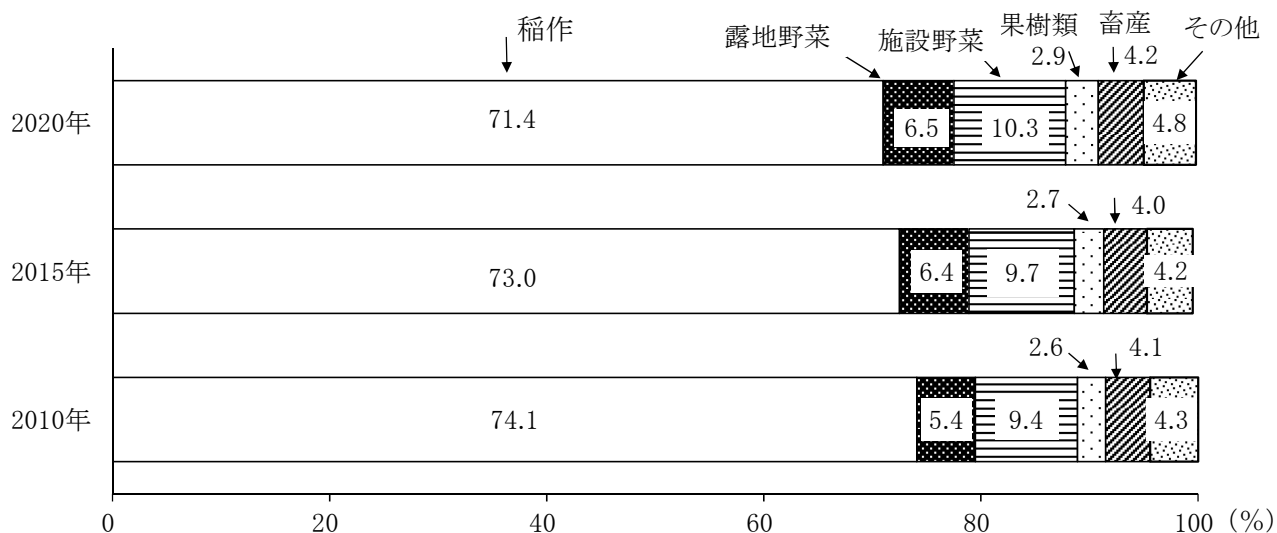
準単一複合経営経営体は、農産物販売金額のうち主位部門の販売金額が6割以上8割未満の経営体のこと。

複合経営経営体は、農産物販売金額のうち主位部門の販売金額が6割未満の経営体のこと。

(5) 農産物販売金額 1 位の部門別経営体数

農産物販売金額 1 位の部門別に農業経営体数の構成割合をみると、稲作が 71.4% となり、5 年前に比べて 1.6 ポイント下降した。一方、施設野菜は 5 年前に比べて 0.6 ポイント上昇した。(詳細は、統計表 p 110~111 参照)

図 5 農産物販売金額 1 位の部門別経営体数の構成割合の推移



(6) 土地

ア 経営耕地の状況

農業経営体の経営耕地総面積は 95,319ha で、5 年前に比べて 5,005ha (5.0%) 減少した。

また、農業経営体の経営耕地面積のうち借入耕地面積は 36,878ha となり、5 年前に比べて 5,290ha (16.7%) 増加した。

なお、1 経営体当たり平均の経営耕地面積は 2.93ha となり、5 年前に比べて 0.43ha (17.2%) 増加した。(詳細は、統計表 p 112~113 参照)

図 6 農業経営体の経営耕地面積の推移

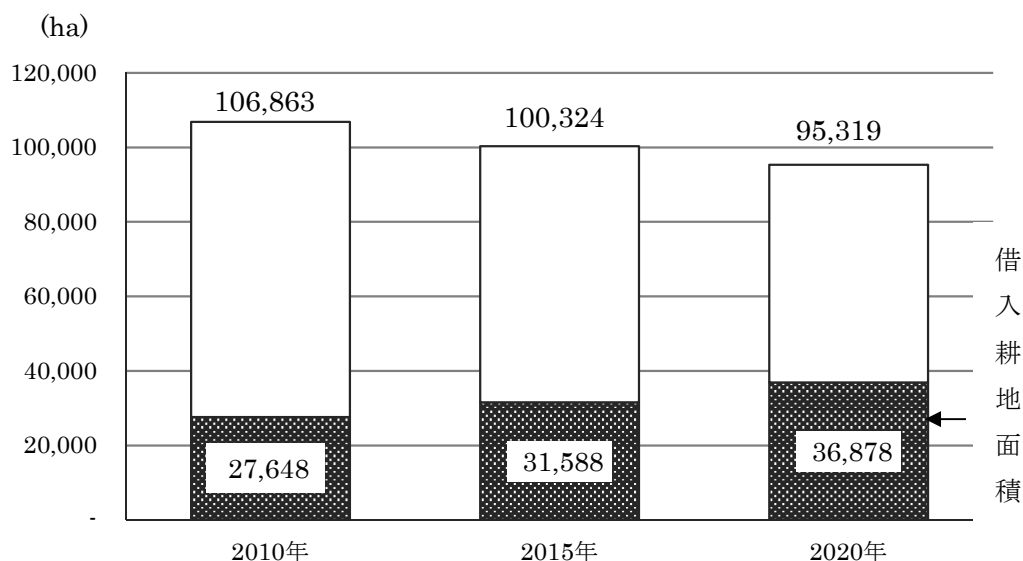


表6 1 経営体当たりの経営耕地面積（全国上位15都道府県）

2020年			2015年		
順位	都道府県	面積	順位	都道府県	面積
1	北海道	30.21	1	北海道	26.51
2	富山県	4.04	2	秋田県	3.21
3	秋田県	4.00	3	青森県	3.06
4	宮城県	3.53	4	山形県	3.02
5	山形県	3.52	5	富山県	2.90
6	青森県	3.48	6	宮城県	2.81
7	新潟県	3.21	7	佐賀県	2.69
8	石川県	3.15	8	岩手県	2.63
9	福井県	3.14	9	新潟県	2.62
10	岩手県	3.07	10	栃木県	2.50
11	佐賀県	3.01	11	石川県	2.40
12	滋賀県	2.94	12	福井県	2.24
13	栃木県	2.93	13	滋賀県	2.22
14	鹿児島県	2.43	14	鹿児島県	2.03
15	茨城県	2.39	15	茨城県	2.01
全国平均		3.05	全国平均		2.54
都府県平均		2.15	都府県平均		1.82

経営耕地面積を耕地種類別にみると、田は79,117ha、畑は14,919ha、樹園地は1,282haとなり、5年前に比べて、それぞれ4,495ha（5.4%）、142ha（0.9%）、369ha（22.4%）減少した。

表7 耕地種類別経営体数と経営耕地面積の推移

区分	経営耕地のある経営体数		経営耕地面積		田		畑		樹園地		1経営体当たり経営耕地面積
	経営体数	借入耕地のある経営体数	経営耕地面積	借入耕地面積	田のある経営体数	経営耕地面積	畑のある経営体数	経営耕地面積	樹園地のある経営体数	経営耕地面積	
2020年	32,506	10,449	95,319	36,878	30,554	79,117	15,963	14,919	1,691	1,282	2.93
2015年	40,162	13,087	100,324	31,588	38,696	83,612	24,610	15,061	2,536	1,651	2.50
2010年	48,151	14,962	106,863	27,648	46,689	88,010	31,502	16,973	3,041	1,880	2.22
増減率(%)											
2020年/2015年	△ 19.1	△ 20.2	△ 5.0	16.7	△ 21.0	△ 5.4	△ 35.1	△ 0.9	△ 33.3	△ 22.4	17.2
2015年/2010年	△ 16.6	△ 12.5	△ 6.1	14.3	△ 17.1	△ 5.0	△ 21.9	△ 11.3	△ 16.6	△ 12.2	12.6
構成比(%)											
2020年	-	-	100.0	38.7	-	83.0	-	15.7	-	1.3	-
2015年	-	-	100.0	31.5	-	83.3	-	15.0	-	1.6	-
2010年	-	-	100.0	25.9	-	82.4	-	15.9	-	1.8	-

※ ひとつの農業経営体が複数種の耕地を経営しているため、経営耕地のある経営体数とそれぞれの種類の経営体数の合計は一致しない。

イ 経営耕地面積規模別の経営耕地面積

農業経営体の経営耕地面積規模別に経営耕地面積の集積割合をみると、総経営耕地面積の52.9%が経営耕地面積5ha以上の農業経営体に集積され、5年前に比べて9.2ポイント上昇した。(詳細は、統計表p116～117参照)

図7 経営耕地面積規模別の経営耕地面積集積割合の推移

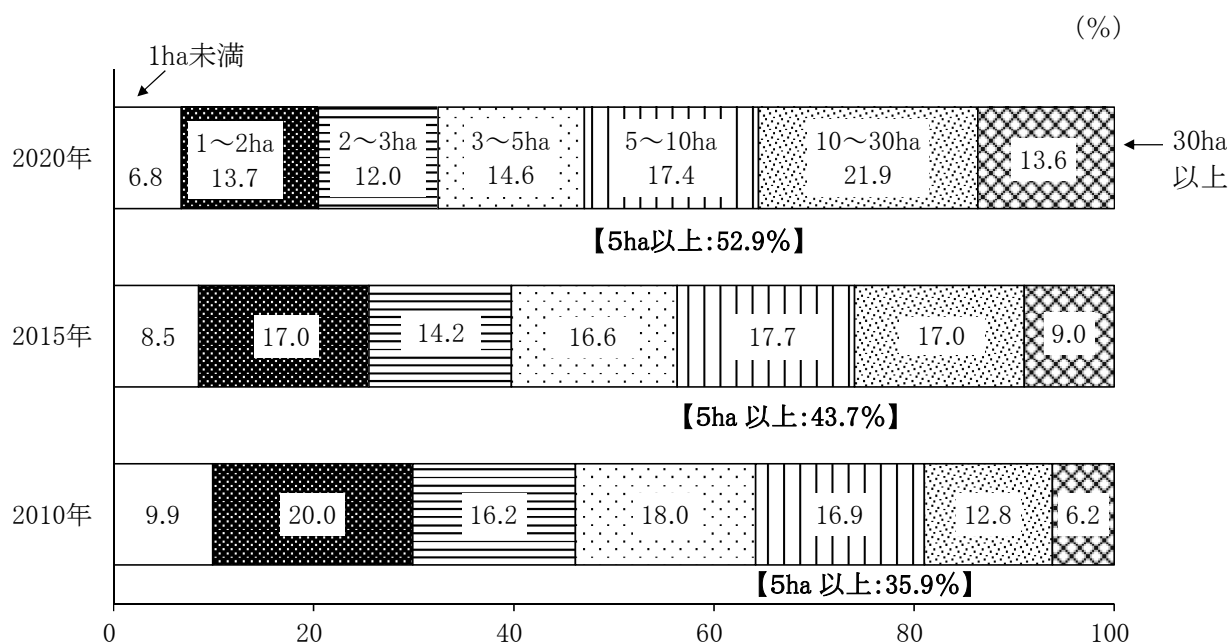


表8 経営耕地面積規模別の経営耕地面積の推移

単位:ha

区分	計	1ha未満	1.0～2.0	2.0～3.0	3.0～5.0	5.0～10.0	10.0～30.0	30ha以上
2020年	95,319	6,460	13,049	11,411	13,929	16,603	20,886	12,982
2015年	100,324	8,521	17,097	14,282	16,627	17,756	17,024	9,017
2010年	106,863	10,608	21,355	17,353	19,247	18,035	13,671	6,593
増減率(%)								
2020年/2015年	△ 5.0	△ 24.2	△ 23.7	△ 20.1	△ 16.2	△ 6.5	22.7	44.0
2015年/2010年	△ 6.1	△ 19.7	△ 19.9	△ 17.7	△ 13.6	△ 1.5	24.5	36.8
構成比(%)								
2020年	100.0	6.8	13.7	12.0	14.6	17.4	21.9	13.6
2015年	100.0	8.5	17.0	14.2	16.6	17.7	17.0	9.0
2010年	100.0	9.9	20.0	16.2	18.0	16.9	12.8	6.2

(7) 販売目的の作物の類別作付（栽培）経営体数と作付（栽培）面積

販売目的で作付（栽培）した農業経営体の作付（栽培）総面積は 85,528ha で、5年前に比べて 1,669ha (2.0%) 増加した。

作物の類別にみると、作付（栽培）した経営体数は工芸農作物及びその他の作物を除くすべての類別で減少し、特にいも類が 785 経営体、豆類が 968 経営体で、5年前に比べてそれぞれ 713 経営体 (47.6%)、624 経営体 (39.2%) 減少した。

また、作付(栽培)面積は、工芸農作物が 434ha で、5年前に比べて 214ha(97.3%) 増加した。(詳細は、統計表 p 120～125、 p 132～141 参照)

表 9 販売目的の作物の類別作付（栽培）経営体数と作付（栽培）面積の推移

単位 { 経営体数:経営体
面積: ha

区分	計		稲(飼料用を除く)		麦類		雑穀	
	実経営体数	面積	経営体数	面積	経営体数	面積	経営体数	面積
2020年	29,782	85,528	26,811	52,749	3,165	11,927	835	2,499
2015年	37,309	83,859	34,800	56,305	4,088	11,654	1,356	2,108
2010年	(注)43,624	84,664	41,585	57,253	5,603	13,221	1,655	1,263
増減率(%)								
2020年/2015年	△ 20.2	2.0	△ 23.0	△ 6.3	△ 22.6	2.3	△ 38.4	18.5
2015年/2010年	-	△ 1.0	△ 16.3	△ 1.7	△ 27.0	△ 11.9	△ 18.1	66.9
構成比(%)								
2020年	-	100.0	-	61.7	-	13.9	-	2.9
2015年	-	100.0	-	67.1	-	13.9	-	2.5
2010年	-	100.0	-	67.6	-	15.6	-	1.5

区分	いも類		豆類		工芸農作物		野菜類	
	経営体数	面積	経営体数	面積	経営体数	面積	経営体数	面積
2020年	785	115	968	2,000	649	434	8,195	4,359
2015年	1,498	103	1,592	2,132	378	220	10,692	5,006
2010年	2,077	125	3,265	4,195	633	381	11,686	5,317
増減率(%)								
2020年/2015年	△ 47.6	11.7	△ 39.2	△ 6.2	71.7	97.3	△ 23.4	△ 12.9
2015年/2010年	△ 27.9	△ 17.6	△ 51.2	△ 49.2	△ 40.3	△ 42.3	△ 8.5	△ 5.8
構成比(%)								
2020年	-	0.1	-	2.3	-	0.5	-	5.1
2015年	-	0.1	-	2.5	-	0.3	-	6.0
2010年	-	0.1	-	5.0	-	0.5	-	6.3

区分	果樹類		花き類・花木		その他(稲(飼料用)を含む)	
	経営体数	面積	経営体数	面積	経営体数	面積
2020年	1,482	1,099	879	663	4,773	9,681
2015年	1,882	1,281	1,122	854	2,957	4,195
2010年	2,101	1,492	1,357	931	670	485
増減率(%)						
2020年/2015年	△ 21.3	△ 14.2	△ 21.7	△ 22.4	61.4	130.8
2015年/2010年	△ 10.4	△ 14.1	△ 17.3	△ 8.3	341.3	764.9
構成比(%)						
2020年	-	1.3	-	0.8	-	11.3
2015年	-	1.5	-	1.0	-	5.0
2010年	-	1.8	-	1.1	-	0.6

(注) 2010年の実経営体数(計)には、果樹類のみを栽培した経営体数は計上されていない。

表 10 販売目的で作付(栽培)している野菜類・果樹類の品目別経営体数

単位:経営体

区分	経営体数
だいこん	1,312
にんじん	589
さといも	1,169
やまのいも(ながいもなど)	103
はくさい	1,291
キャベツ	868
ほうれんそう	1,107
レタス	476
ねぎ	1,447
たまねぎ	1,161
ブロッコリー	858
きゅうり	1,212
なす	1,556
トマト	1,182
ピーマン	329
いちご	1,687
メロン	51
すいか	149
その他の野菜	3,060

区分	経営体数
温州みかん	13
その他のかんきつ	25
りんご	101
ぶどう	244
日本なし	505
西洋なし	15
もも	56
おうとう	13
びわ	1
かき	125
くり	179
うめ	161
すもも	38
キウイフルーツ	136
その他の果樹	266

(8) 家畜を販売目的で飼養（出荷）している経営体数と飼養（出荷）頭羽数

家畜を販売目的で飼養（出荷）している農業経営体数は、5年前に比べてブロイラーを除くすべての部門で減少した。また飼養（出荷）頭羽数のうち、乳用牛は48,974頭、肉用牛は68,963頭で5年前に比べてそれぞれ8,847頭（15.3%）、5,427頭（7.3%）減少したが、豚は388,745頭、採卵鶏は4,625,524羽、ブロイラーは1,234,740羽で5年前に比べてそれぞれ73,448頭（23.3%）、1,931,782羽（71.7%）、240,590羽（24.2%）増加した。

また、1経営体当たりの飼養（出荷）頭羽数をみると、5年前に比べてすべての部門で増加し、特に豚は5802.2頭、採卵鶏は73,421.0羽で、5年前に比べてそれぞれ2411.9頭（71.1%）、41,729.9羽（131.7%）増加した。（詳細は、統計表p144～145参照）

表 11 家畜を販売目的で飼養（出荷）している経営体数と飼養（出荷）頭羽数の推移

単位 { 経営体数:経営体
頭 数: 頭
羽 数: 羽

区分	乳用牛		肉用牛		豚	
	飼養経営体数	飼養頭数	飼養経営体数	飼養頭数	飼養経営体数	飼養頭数
2020年	619	48,974	929	68,963	67	388,745
2015年	784	57,821	1,097	74,390	93	315,297
2010年	944	57,534	1,299	88,298	139	368,840
増減率(%)						
2020年/2015年	△ 21.0	△ 15.3	△ 15.3	△ 7.3	△ 28.0	23.3
2015年/2010年	△ 16.9	0.5	△ 15.6	△ 15.8	△ 33.1	△ 14.5
1経営体あたりの飼養(出荷)頭羽数						
2020年	-	79.1	-	74.2	-	5,802.2
2015年	-	73.8	-	67.8	-	3,390.3
2010年	-	60.9	-	68.0	-	2,653.5

区分	採卵鶏		ブロイラー	
	飼養経営体数	飼養羽数	出荷した経営体数	出荷羽数
2020年	63	4,625,524	12	1,234,740
2015年	85	2,693,742	11	994,150
2010年	108	3,974,601	19	1,561,000
増減率(%)				
2020年/2015年	△ 25.9	71.7	9.1	24.2
2015年/2010年	△ 21.3	△ 32.2	△ 42.1	△ 36.3
1経営体あたりの飼養(出荷)頭羽数				
2020年	-	73,421.0	-	102,895.0
2015年	-	31,691.1	-	90,377.3
2010年	-	36,801.9	-	82,157.9

(9) 農業雇用労働力

農業経営体の常雇いは4,345人で、5年前に比べて742人(14.6%)減少した。一方、臨時雇いは17,422人で11,725人(40.2%)減少した。
(詳細は、統計表 p 190~191 参照)

表 12 農業雇用労働力の推移

単位:人

区分	実人数		
	雇用者数	常雇い	臨時雇い
2020年	21,767	4,345	17,422
2015年	34,234	5,087	29,147
2010年	47,736	4,722	43,014
増減率(%)			
2020年/2015年	△ 36.4	△ 14.6	△ 40.2
2015年/2010年	△ 28.3	7.7	△ 32.2

(10) 主な農作業を受託した経営体数及び水稲作受託作業種類別経営体数

農業経営体のうち、農作業を受託した実経営体数は2,934経営体で、5年前に比べて577経営体(16.4%)減少した。

このうち、作業種類別に水稲作受託作業をみると、全作業は815経営体、部分作業の実経営体数は2,277経営体であった。(詳細は、統計表 p 146~149 参照)

表 13 主な農作業受託経営体数の推移

単位:経営体

区分	農作業を受託した実経営体数	主な農作業を受託した経営体数		
		水稲作	麦作	大豆作
2020年	2,934	2,767	149	39
2015年	3,511	3,376	172	67
2010年	4,282	4,083	452	261
増減率(%)				
2020年/2015年	△ 16.4	△ 18.0	△ 13.4	△ 41.8
2015年/2010年	△ 18.0	△ 17.3	△ 61.9	△ 74.3

表 14 水稲作受託作業種類別経営体数の推移

単位:経営体

区分	水稲作受託作業							
	全作業	部分作業						
		実経営体数	育苗	耕起・代かき	田植	防除	稲刈り・脱穀	乾燥・調製
2020年	815	2,277	922	1,022	1,228	381	1,805	1,533
2015年	730	2,982	1,174	1,414	1,758	418	2,365	2,075
2010年	570	3,661	1,608	1,878	2,215	455	2,938	2,541
増減率(%)								
2020年/2015年	11.6	△ 23.6	△ 21.5	△ 27.7	△ 30.1	△ 8.9	△ 23.7	△ 26.1
2015年/2010年	28.1	△ 18.5	△ 27.0	△ 24.7	△ 20.6	△ 8.1	△ 19.5	△ 18.3

(11) 農業生産関連事業（6次産業化）への取組状況

農業経営体が取り組む農業生産関連事業の状況についてみると、貸農園・体験農園等に取り組む経営体数は25経営体となり、5年前に比べて32経営体（56.1%）減少した。

一方、農家民宿に取り組む経営体数は22経営体となり、5年前に比べて6経営体（37.5%）増加した。（詳細は、統計表 p 154～155 参照）

図 8 農業生産関連事業への取組状況の推移

(経営体)

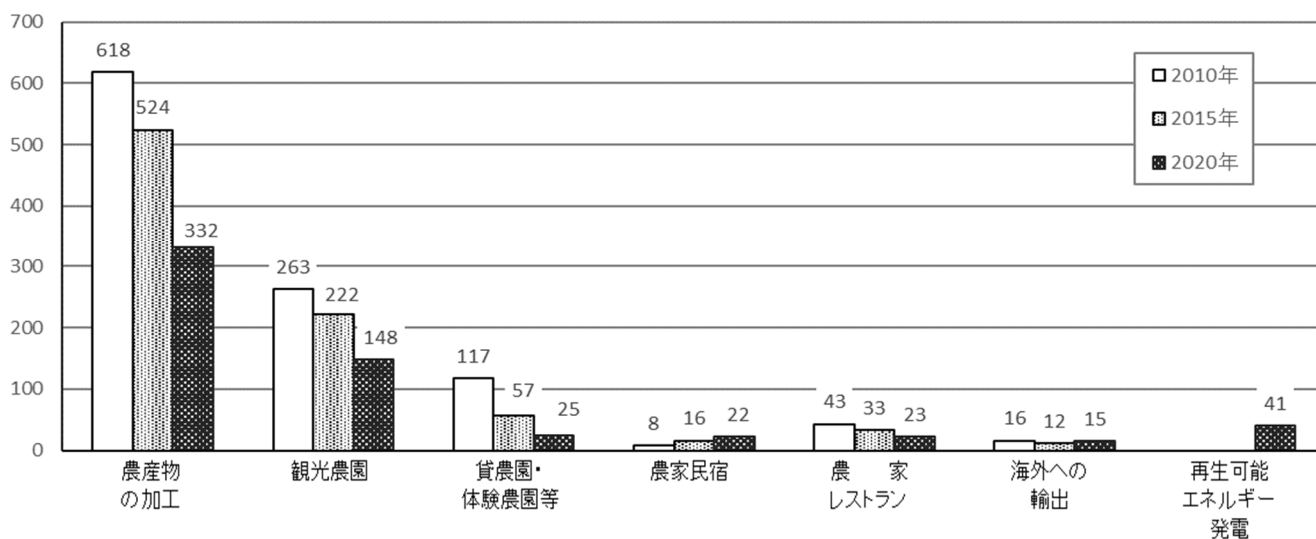


表 15 農業生産関連事業への取組状況の推移

単位:経営体

区分	農産物の加工	観光農園	貸農園・体験農園等	農家民宿	農家レストラン	海外への輸出	再生可能エネルギー発電
2020年	332	148	25	22	23	15	41
2015年	524	222	57	16	33	12	—
2010年	618	263	117	8	43	16	—
増減率(%)							
2020年/2015年	△ 36.6	△ 33.3	△ 56.1	37.5	△ 30.3	25.0	—
2015年/2010年	△ 15.2	△ 15.6	△ 51.3	100.0	△ 23.3	△ 25.0	—

(12) 農産物出荷先別経営体数

農産物出荷先別に農業経営体数をみると、食品製造業・外食産業を出荷先とする経営体が5年前に比べて302経営体（56.8%）増加し、それ以外は全て減少した。（詳細は、統計表 p 150～151 参照）

図9 農産物出荷先別経営体数の増減率（2020年/2015年）

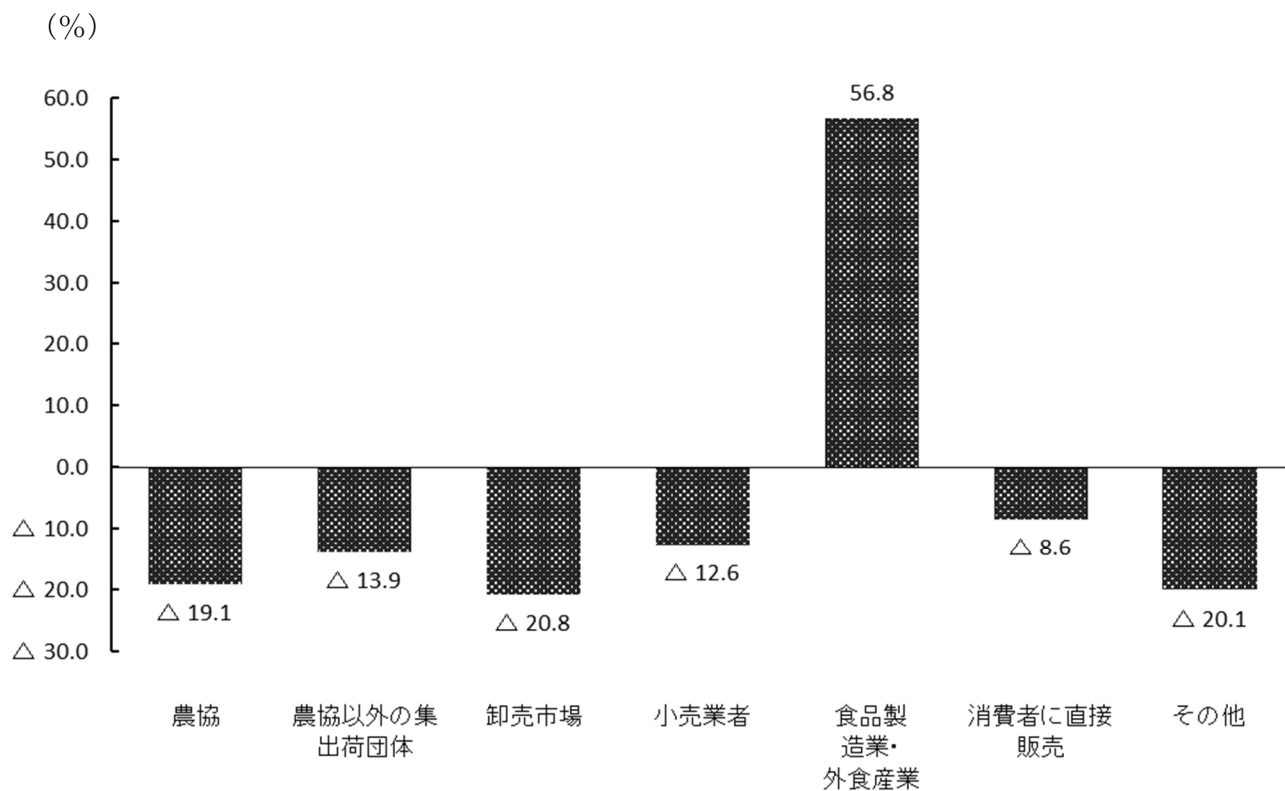


表16 農産物出荷先別経営体数の推移

単位:経営体

区分	農産物の販売のあった実経営体数	農産物出荷先別						
		農協	農協以外の集出荷団体	卸売市場	小売業者	食品製造業・外食産業	消費者に直接販売	その他
2020年	30,021	22,528	4,872	1,773	3,024	834	5,090	1,877
2015年	37,184	27,838	5,657	2,239	3,461	532	5,566	2,348
2010年	44,083	33,061	6,989	2,513	3,444	414	7,629	1,986
増減率 (%)								
2020年/2015年	△ 19.3	△ 19.1	△ 13.9	△ 20.8	△ 12.6	56.8	△ 8.6	△ 20.1
2015年/2010年	△ 15.7	△ 15.8	△ 19.1	△ 10.9	0.5	28.5	△ 27.0	18.2

(13) 農産物販売金額 1 位の出荷先別経営体数

農産物の売上金額 1 位の出荷先別に農業経営体数をみると、食品製造業・外食産業を出荷先とする経営体が 5 年前に比べて 11 経営体 (6.1%) 増加し、それ以外は全て減少した。(詳細は、統計表 p 152~153 参照)

図 10 農産物売上金額 1 位の出荷先別経営体数の増減率 (2020 年/2015 年)

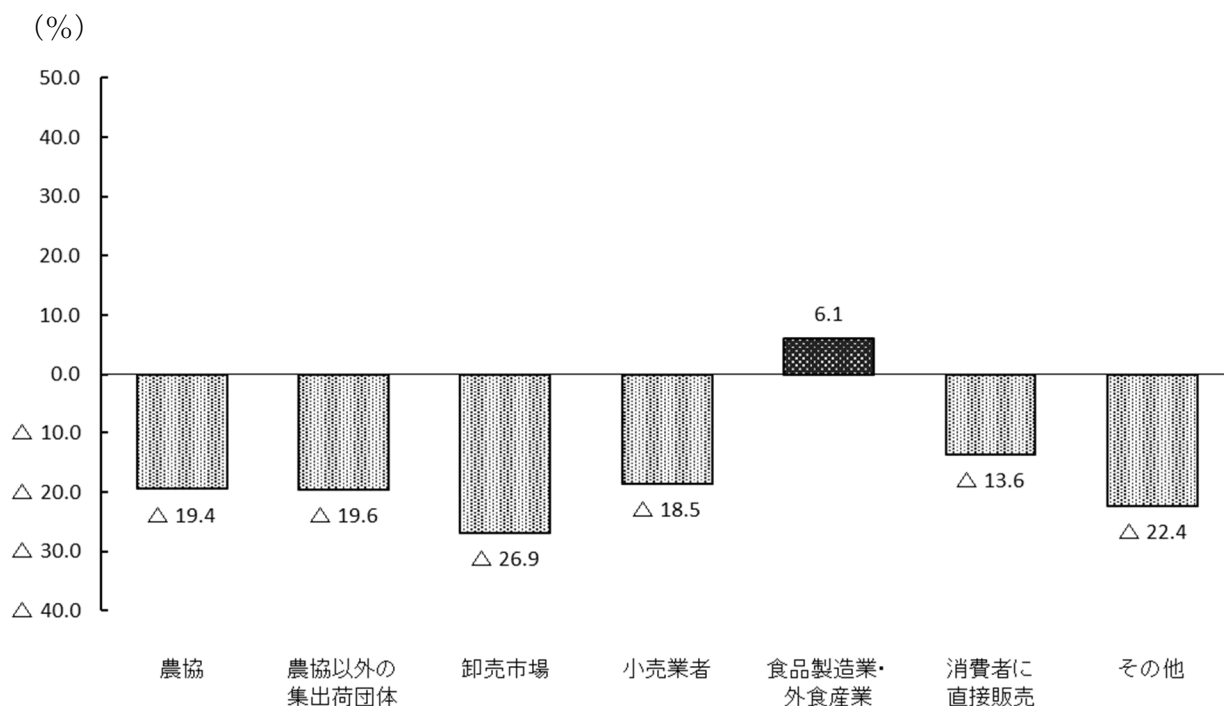


表 17 農産物売上金額 1 位の出荷先別経営体数の推移

単位:経営体

区分	農産物の販売のあった経営体	農産物販売金額 1 位の出荷先別						
		農協	農協以外の集出荷団体	卸売市場	小売業者	食品製造業・外食産業	消費者に直接販売	その他
2020年	30,021	20,936	3,438	859	1,841	191	1,881	875
2015年	37,184	25,988	4,277	1,175	2,260	180	2,177	1,127
2010年	44,083	31,073	5,241	1,318	2,341	160	3,182	768
増減率 (%)								
2020年/2015年	△ 19.3	△ 19.4	△ 19.6	△ 26.9	△ 18.5	6.1	△ 13.6	△ 22.4
2015年/2010年	△ 15.7	△ 16.4	△ 18.4	△ 10.8	△ 3.5	12.5	△ 31.6	46.7
構成比 (%)								
2020年	100.0	69.7	11.5	2.9	6.1	0.6	6.3	2.9
2015年	100.0	69.9	11.5	3.2	6.1	0.5	5.9	3.0
2010年	100.0	70.5	11.9	3.0	5.3	0.4	7.2	1.7

(14) 青色申告を行っている農業経営体数

青色申告を行っている農業経営体数は 10,822 経営体で、農業経営体に占める割合は 33.1%となった。このうち、正規の簿記を行っている農業経営体数は 5,955 経営体で、農業経営体に占める割合は 18.2%となった。(詳細は、統計表 p 160～162 参照)

表 18 青色申告を行っている農業経営体数

単位:経営体

区分	計	青色申告を行っている				青色申告を行っていない
		小計	正規の簿記	簡易簿記	現金主義	
総数	32,726	10,822	5,955	4,143	724	21,904
個人経営体	31,976	10,361	5,503	4,135	723	21,615
団体経営体	750	461	452	8	1	289
構成比(%)						
総数	100.0	33.1	18.2	12.7	2.2	66.9
個人経営体	100.0	32.4	17.2	12.9	2.3	67.6
団体経営体	100.0	61.5	60.3	1.1	0.1	38.5

(15) データを活用した農業を行っている農業経営体数

データを活用した農業を行っている農業経営体数は 5,276 経営体で、農業経営体に占める割合は 16.1%となった。

団体経営体についてみると、データを活用した農業を行っている農業経営体数は 320 経営体で、団体経営体に占める割合は 42.7%となった。(詳細は、統計表 p 163～165 参照)

表 19 データを活用した農業を行っている農業経営体数

単位:経営体

区分	計	データを活用した農業を行っている				データを活用した農業を行っていない
		小計	データを取得して活用	データを取得・記録して活用	データを取得・分析して活用	
総数	32,726	5,276	2,873	2,046	357	27,450
個人経営体	31,976	4,956	2,738	1,922	296	27,020
団体経営体	750	320	135	124	61	430
構成比(%)						
総数	100.0	16.1	8.8	6.3	1.1	83.9
個人経営体	100.0	15.5	8.6	6.0	0.9	84.5
団体経営体	100.0	42.7	18.0	16.5	8.1	57.3

(16) 主副業別農業経営体数（個人経営体）

主副業別に個人経営体数をみると、主業経営体は7,417経営体、準主業経営体は5,072経営体、副業的経営体は19,487経営体となり、5年前に比べてそれぞれ1,425経営体（16.1%）、5,045経営体（49.9%）、1,357経営体（6.5%）減少した。（詳細は、統計表 p 215 参照）

図 11 主副業別農業経営体数（個人経営体）の構成割合の推移

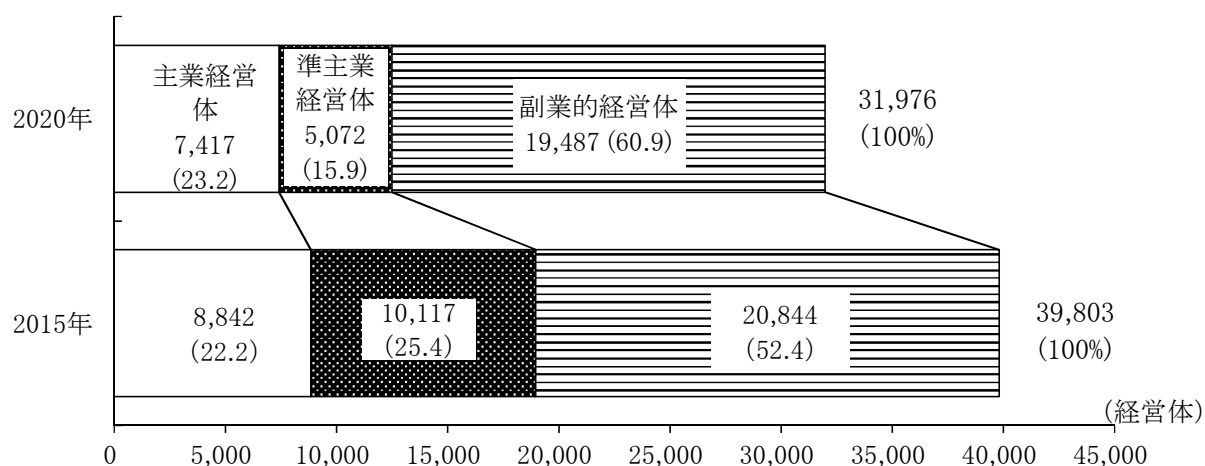


表 20 主副業別農業経営体数（個人経営体）の推移

単位：経営体

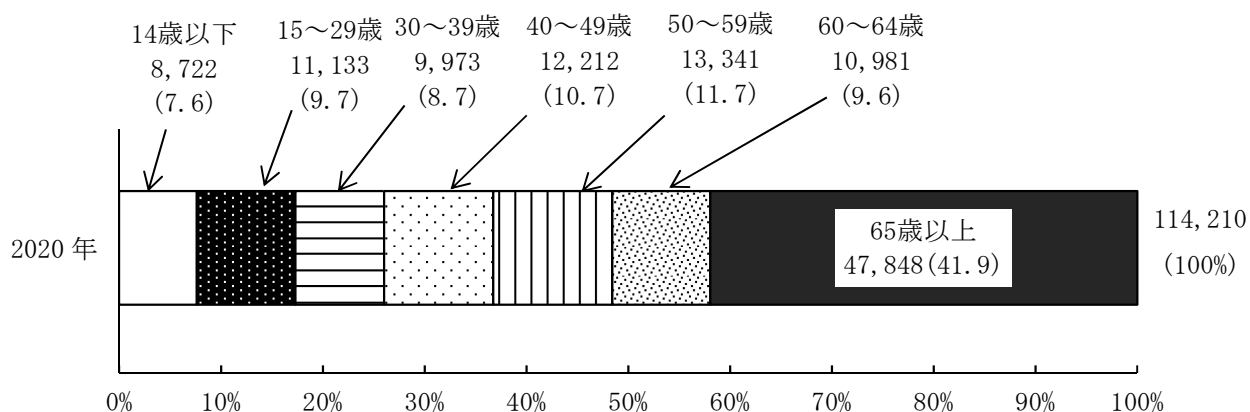
区分	計	主業経営体		準主業経営体		副業的経営体
			65歳未満の農業専従者がいる		65歳未満の農業専従者がいる	
2020年	31,976	7,417	6,293	5,072	1,723	19,487
2015年	39,803	8,842	7,371	10,117	3,160	20,844
増減率(%) 2020年/2015年	△ 19.7	△ 16.1	△ 14.6	△ 49.9	△ 45.5	△ 6.5
構成比(%)						
2020年	100.0	23.2	19.7	15.9	5.4	60.9
2015年	100.0	22.2	18.5	25.4	7.9	52.4

(17) 年齢階層別世帯員数（個人経営体）

個人経営体の世帯員数は114,210人となっている。

年齢階層別にみると、65歳以上の高齢者は47,848人で、全体に占める割合は41.9%となっている。（詳細は、統計表 p 222～227 参照）

図12 年齢階層別世帯員数（個人経営体）の構成割合（男女計）

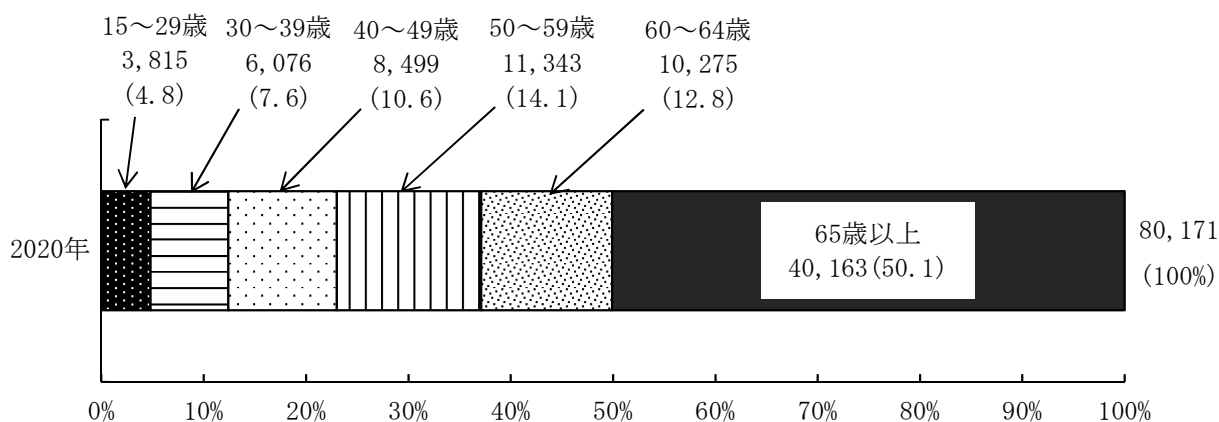


(18) 年齢階層別農業従事者数（個人経営体）

個人経営体の農業従事者数は80,171人となっている。

年齢階層別にみると、65歳以上の高齢者は40,163人で、全体に占める割合は50.1%となっている。（詳細は、統計表 p 228～233 参照）

図13 年齢階層別農業従事者数（個人経営体）の構成割合（男女計）

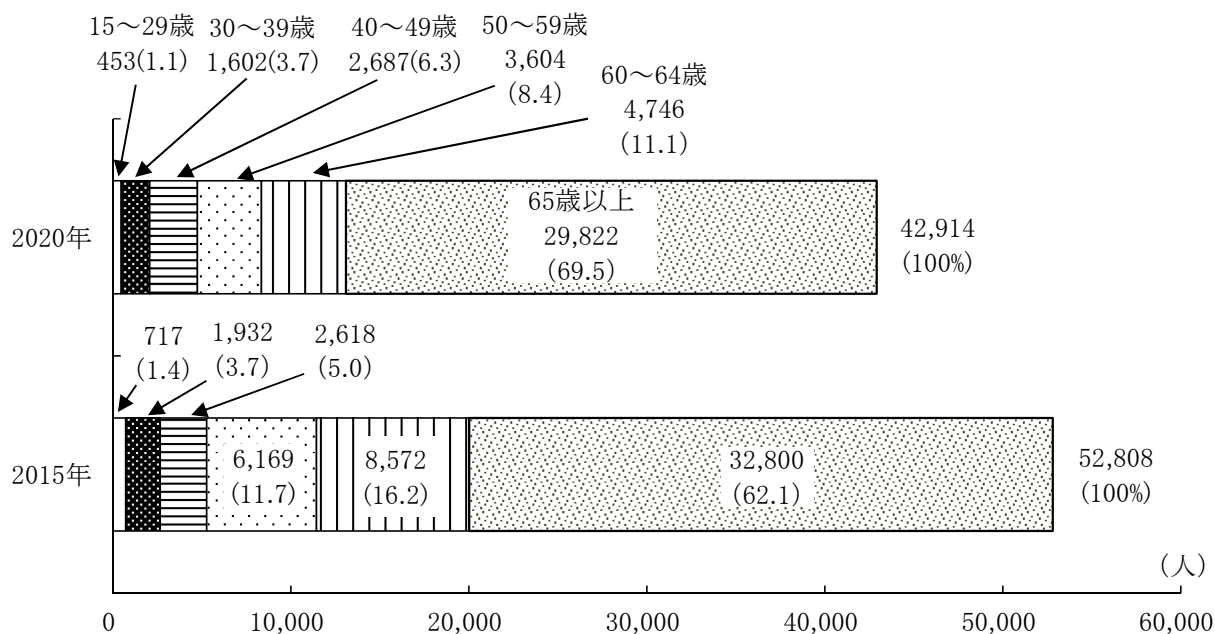


(19) 年齢階層別基幹的農業従事者数（個人経営体）

個人経営体の基幹的農業従事者数は42,914人で、5年前に比べて9,894人（18.7%）減少した。

年齢階層別にみると、15～29歳層は453人（全体に占める割合1.1%）、30～39歳層は1,602人（同3.7%）、40～49歳層は2,687人（同6.3%）、50～59歳層は3,604人（同8.4%）、60～64歳層は4,746人（同11.1%）、65歳以上層は29,822人（同69.5%）となった。（詳細は、統計表p234～239参照）

図14 年齢階層別基幹的農業従事者数（個人経営体）の構成割合の推移



また、基幹的農業従事者の年齢階層別の推移をみると、5年前に比べて、40～44歳の層及び70～74歳の層以外は減少した。

図15 年齢階層別基幹的農業従事者数（個人経営体）の推移

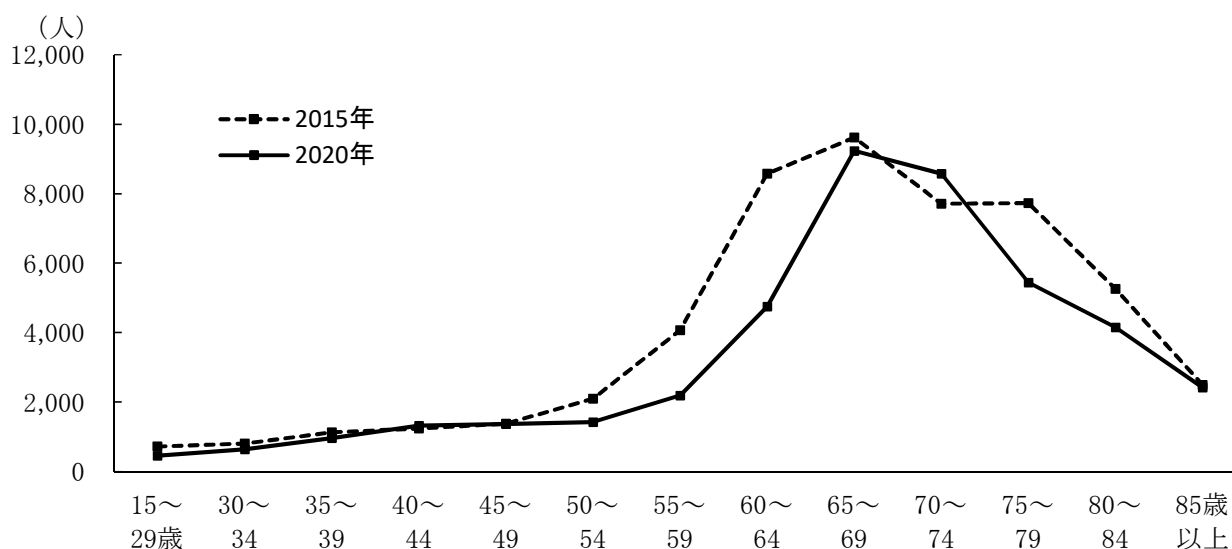


表 21 年齢階層別基幹的農業従事者数（個人経営体）の推移

単位：人

区分		計	15～29	30～34	35～39	40～44	45～49	50～54	55～59	60～64	65～69	70～74	75～79	80～84	85歳以上
男女計 人数	2020	42,914	453	638	964	1,318	1,369	1,418	2,186	4,746	9,232	8,575	5,445	4,148	2,422
	2015	52,808	717	805	1,127	1,238	1,380	2,098	4,071	8,572	9,615	7,711	7,727	5,259	2,488
男女計 増減率(%)	2020 /2015	△ 18.7	△ 36.8	△ 20.7	△ 14.5	6.5	△ 0.8	△ 32.4	△ 46.3	△ 44.6	△ 4.0	11.2	△ 29.5	△ 21.1	△ 2.7
男女計 構成比 (%)	2020	100.0	1.1	1.5	2.2	3.1	3.2	3.3	5.1	11.1	21.5	20.0	12.7	9.7	5.6
	2015	100.0	1.4	1.5	2.1	2.3	2.6	4.0	7.7	16.2	18.2	14.6	14.6	10.0	4.7
男 人数	2020	25,613	365	498	732	927	876	804	1,190	2,491	5,367	5,230	3,199	2,497	1,437
	2015	29,631	586	637	833	802	795	1,120	1,924	4,552	5,537	4,205	4,347	2,901	1,392
男増減率 (%)	2020 /2015	△ 13.6	△ 37.7	△ 21.8	△ 12.1	15.6	10.2	△ 28.2	△ 38.1	△ 45.3	△ 3.1	24.4	△ 26.4	△ 13.9	3.2
男 構成比 (%)	2020	100.0	1.4	1.9	2.9	3.6	3.4	3.1	4.6	9.7	21.0	20.4	12.5	9.7	5.6
	2015	100.0	2.0	2.1	2.8	2.7	2.7	3.8	6.5	15.4	18.7	14.2	14.7	9.8	4.7
女 人数	2020	17,301	88	140	232	391	493	614	996	2,255	3,865	3,345	2,246	1,651	985
	2015	23,177	131	168	294	436	585	978	2,147	4,020	4,078	3,506	3,380	2,358	1,096
女増減率 (%)	2020 /2015	△ 25.4	△ 32.8	△ 16.7	△ 21.1	△ 10.3	△ 15.7	△ 37.2	△ 53.6	△ 43.9	△ 5.2	△ 4.6	△ 33.6	△ 30.0	△ 10.1
女 構成比 (%)	2020	100.0	0.5	0.8	1.3	2.3	2.8	3.5	5.8	13.0	22.3	19.3	13.0	9.5	5.7
	2015	100.0	0.6	0.7	1.3	1.9	2.5	4.2	9.3	17.3	17.6	15.1	14.6	10.2	4.7

3 林業経営体

(1) 保有山林面積規模別経営体数

保有山林面積規模別に林業経営体数をみると、5年前に比べて1,000ha以上の層を除く全ての階層において減少した。

構成割合をみると、10ha未満の層が全体に占める割合は51.8%となっている。(詳細は、統計表 p 246～247 参照)

図 16 保有山林面積規模別経営体数の増減率 (2020年/2015年)

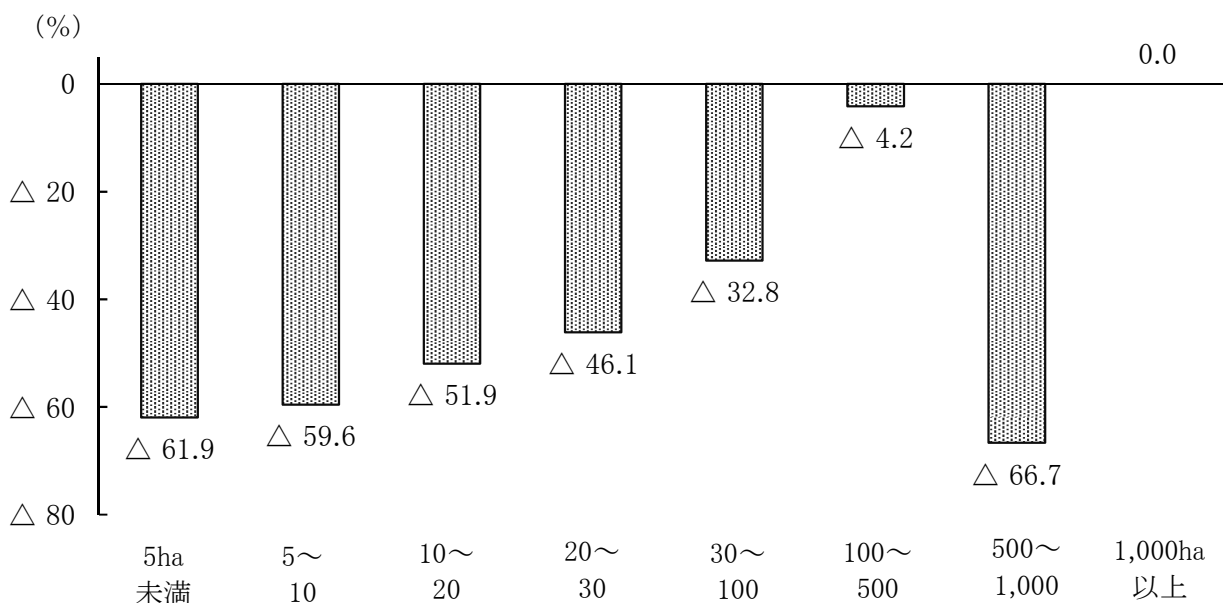


表 22 保有山林面積規模別経営体数の推移

区分	単位:経営体								
	計	5ha未満	5～10	10～20	20～30	30～100	100～500	500～1,000	1,000ha以上
2020年	1,015	260	266	211	90	133	46	1	8
2015年	2,204	683	658	439	167	198	48	3	8
2010年	2,628	795	783	548	179	248	60	5	10
増減率 (%)									
2020年/2015年	△ 53.9	△ 61.9	△ 59.6	△ 51.9	△ 46.1	△ 32.8	△ 4.2	△ 66.7	0.0
2015年/2010年	△ 16.1	△ 14.1	△ 16.0	△ 19.9	△ 6.7	△ 20.2	△ 20.0	△ 40.0	△ 20.0
構成比 (%)									
2020年	100.0	25.6	26.2	20.8	8.9	13.1	4.5	0.1	0.8
2015年	100.0	31.0	29.9	19.9	7.6	9.0	2.2	0.1	0.4
2010年	100.0	30.3	29.8	20.9	6.8	9.4	2.3	0.2	0.4

※ 5ha未満には「保有山林なし」を含む。

(2) 山林

林業経営体の保有山林の状況をみると、所有山林のある経営体数は981経営体、このうち、貸付山林のある経営体数は45経営体、借入山林のある経営体数は30経営体、保有山林のある経営体数は988経営体で、5年前に比べて借入山林を除いてそれぞれ減少した。

一方、林業経営体の貸付山林面積は2,928haで、5年前に比べて133ha(4.8%)増加した。(詳細は、統計表 p 244~245 参照)

表 23 保有山林の状況の推移

区分	所有山林				借入山林		保有山林	
	経営体数	面積	貸付山林		経営体数	面積	経営体数	面積
			経営体数	面積				
2020年	981	38,153	45	2,928	30	3,961	988	39,186
2015年	2,175	64,555	73	2,795	28	5,518	2,184	67,277
2010年	2,595	69,477	102	2,690	47	8,389	2,612	75,175
増減率(%)								
2020年/2015年	△ 54.9	△ 40.9	△ 38.4	4.8	7.1	△ 28.2	△ 54.8	△ 41.8
2015年/2010年	△ 16.2	△ 7.1	△ 28.4	3.9	△ 40.4	△ 34.2	△ 16.4	△ 10.5

単位 { 経営体数:経営体
面積: ha

(3) 林業雇用労働力

林業経営体の常雇いは557人で、5年前に比べて64人(13.0%)増加した。

一方、臨時雇いは384人で626人(62.0%)減少した。(詳細は、統計表 p 256~257 参照)

表 24 林業雇用労働力の推移

区分	実人数		
	雇用者数	実人数	
		常雇い	臨時雇い
2020年	941	557	384
2015年	1,503	493	1,010
2010年	1,834	552	1,282
増減率(%)			
2020年/2015年	△ 37.4	13.0	△ 62.0
2015年/2010年	△ 18.0	△ 10.7	△ 21.2

単位:人

(4) 素材生産を行った経営体数と素材生産量

林業経営体のうち過去1年間に素材生産を行ったのは162経営体で、5年前に比べて144経営体(47.1%)減少した。このうち、保有山林で自ら伐採したのは105経営体で、5年前に比べて156経営体(59.8%)減少したが、受託もしくは立木買いによるものは71経営体で、5年前に比べて8経営体(12.7%)増加した。

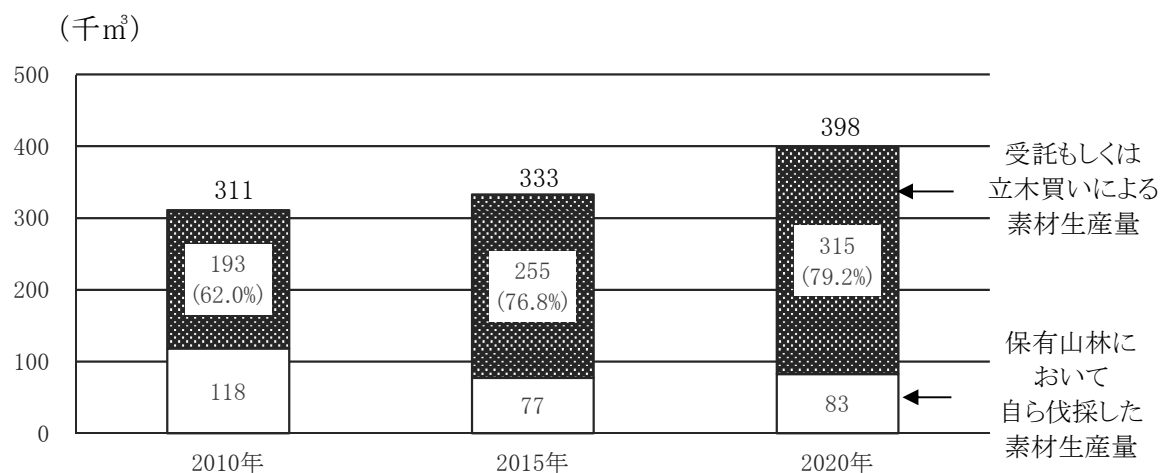
また、林業経営体の素材生産量は397,713 m³で、5年前に比べて64,923 m³(19.5%)増加した。このうち、保有山林の素材生産量は82,801 m³(全体に占める割合20.8%)、受託もしくは立木買いによる素材生産量は314,912 m³(同79.2%)となった。(詳細は、統計表 p 248 参照)

表 25 素材生産を行った経営体数と素材生産量の推移

区分	計		保有山林の素材生産量		受託もしくは立木買いによる素材生産量			
	実経営体数	素材生産量	経営体数	素材生産量	経営体数	素材生産量	うち立木買いによるもの	
							経営体数	素材生産量
2020年	162	397,713	105	82,801	71	314,912	34	122,959
2015年	306	332,790	261	77,315	63	255,475	25	50,338
2010年	367	311,073	330	118,326	61	192,747	20	64,216
増減率(%)								
2020年/2015年	△ 47.1	19.5	△ 59.8	7.1	12.7	23.3	36.0	144.3
2015年/2010年	△ 16.6	7.0	△ 20.9	△ 34.7	3.3	32.5	25.0	△ 21.6
構成比(%)								
2020年	-	100.0	-	20.8	-	79.2	-	30.9
2015年	-	100.0	-	23.2	-	76.8	-	15.1
2010年	-	100.0	-	38.0	-	62.0	-	20.6

単位 { 経営体数:経営体
素材生産量: m³

図 17 素材生産量の推移



(5) 林業作業

ア 過去5年間に保有山林で林業作業を行った経営体の作業別経営体数

林業経営体のうち過去5年間に保有山林で林業作業を行ったのは922経営体で、5年前に比べて1,117経営体(54.8%)減少した。

作業別に見ると、植林は211経営体、下刈りなどの作業は607経営体、間伐は523経営体、主伐は189経営体で行われ、5年前に比べてそれぞれ88経営体(29.4%)、580経営体(48.9%)、895経営体(63.1%)、38経営体(16.7%)減少した。(詳細は、統計表p249参照)

表26 過去5年間に保有山林で林業作業を行った経営体の作業別経営体数の推移

単位:経営体

区分	林業作業を行った 実経営体数	植 林	下刈り など	間伐			主 伐
				実経営体数	切捨間伐	利用間伐	
2020年	922	211	607	523	340	303	189
2015年	2,039	299	1,187	1,418	1,084	609	227
2010年	2,351	336	1,572	1,608	1,320	645	165
増減率(%)							
2020年/2015年	△ 54.8	△ 29.4	△ 48.9	△ 63.1	△ 68.6	△ 50.2	△ 16.7
2015年/2010年	△ 13.3	△ 11.0	△ 24.5	△ 11.8	△ 17.9	△ 5.6	37.6

イ 過去1年間に保有山林で林業作業を行った経営体の作業別経営体数と作業面積

林業経営体のうち過去1年間に保有山林で林業作業を行ったのは588経営体で、5年前に比べて868経営体(59.6%)減少した。

作業面積別にみると、下刈りなどの作業は965ha、間伐は1,221haで、5年前に比べてそれぞれ346ha(26.4%)、1,366ha(52.8%)減少したが、植林は361ha、主伐は443haで、5年前に比べてそれぞれ103ha(39.9%)、154ha(53.3%)増加した。(詳細は、統計表p250~251参照)

表27 過去1年間に保有山林で林業作業を行った経営体の作業別経営体数と作業面積の推移

単位 { 経営体数:経営体
面 積: ha

区分	林業作業を 行った 実経営体数	植 林		下刈りなど		間 伐		主 伐	
		経営体数	面 積	経営体数	面 積	経営体数	面 積	経営体数	面 積
2020年	588	118	361	374	965	278	1,221	110	443
2015年	1,456	184	258	866	1,311	811	2,587	138	289
2010年	2,101	265	341	1,383	2,679	1,309	3,275	114	171
増減率(%)									
2020年/2015年	△ 59.6	△ 35.9	39.9	△ 56.8	△ 26.4	△ 65.7	△ 52.8	△ 20.3	53.3
2015年/2010年	△ 30.7	△ 30.6	△ 24.3	△ 37.4	△ 51.1	△ 38.0	△ 21.0	21.1	69.0

(6) 林業作業の受託を行った経営体数と受託面積

林業経営体のうち過去1年間に林業作業の受託を行ったのは58経営体で、5年前に比べて27経営体(31.8%)減少した。

受託面積別にみると、間伐は1,581ha、主伐(立木買い)は147haで、5年前に比べてそれぞれ1,478ha(48.3%)、14ha(8.7%)減少したが、植林は334ha、下刈りなどの作業は2,106ha、主伐(請負)は319haで、5年前に比べてそれぞれ26ha(8.4%)、375ha(21.7%)、34ha(11.9%)増加した。(詳細は、統計表p252~253参照)

表28 林業作業の受託を行った経営体数と受託面積の推移

単位 { 経営体数:経営体
面積: ha

区分	林業作業の受託を行った実経営体数	植 林		下刈りなど	
		経営体数	面 積	経営体数	面 積
2020年	58	17	334	29	2,106
2015年	85	22	308	40	1,731
2010年	105	23	239	45	1,399
増減率(%)					
2020年/2015年	△ 31.8	△ 22.7	8.4	△ 27.5	21.7
2015年/2010年	△ 19.0	△ 4.3	28.9	△ 11.1	23.7

区分	間 伐		主伐(請負)		主伐(立木買い)	
	経営体数	面 積	経営体数	面 積	経営体数	面 積
2020年	37	1,581	27	319	15	147
2015年	45	3,059	28	285	23	161
2010年	64	3,373	31	269	21	325
増減率(%)						
2020年/2015年	△ 17.8	△ 48.3	△ 3.6	11.9	△ 34.8	△ 8.7
2015年/2010年	△ 29.7	△ 9.3	△ 9.7	5.9	9.5	△ 50.5

4 総農家数等

(1) 総農家数

総農家数は46,202戸で、5年前に比べて9,244戸(16.7%)減少した。

このうち、販売農家数は31,993戸、自給的農家数は14,209戸で、5年前に比べてそれぞれ7,817戸(19.6%)、1,427戸(9.1%)減少した。(詳細は、統計表 p 258 参照)

図 18 総農家数の推移

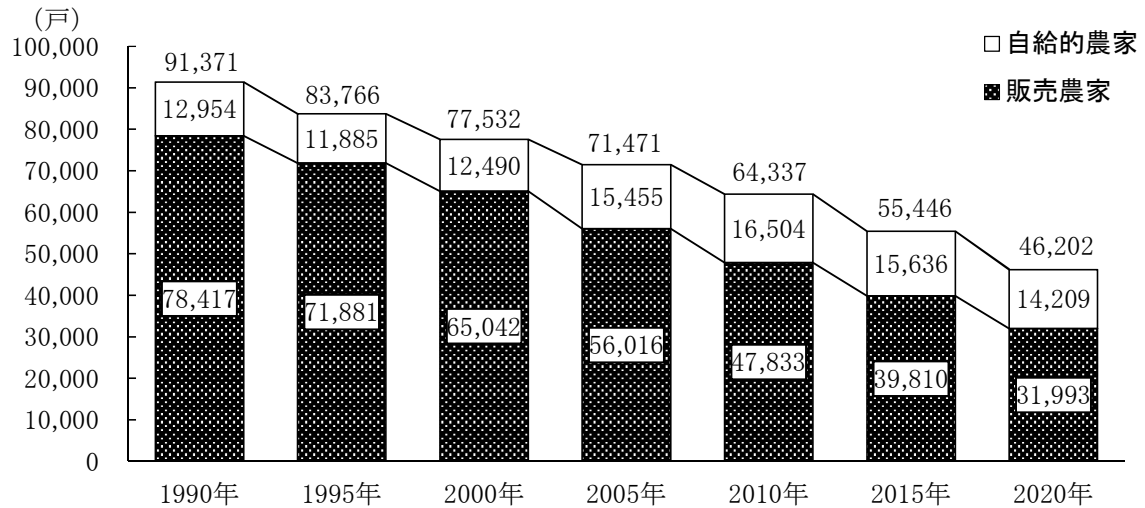


表 29 総農家数の推移

単位: 戸

区分	総農家数	販売農家数	自給的農家数
2020年	46,202	31,993	14,209
2015年	55,446	39,810	15,636
2010年	64,337	47,833	16,504
増減率(%)			
2020年/2015年	△ 16.7	△ 19.6	△ 9.1
2015年/2010年	△ 13.8	△ 16.8	△ 5.3
構成比(%)			
2020年	100.0	69.2	30.8
2015年	100.0	71.8	28.2
2010年	100.0	74.3	25.7

(2) 総農家の経営耕地面積

総農家の経営耕地面積は、87,865ha で、5年前に比べて7,197ha (7.6%) 減少した。

農家種類別にみると、販売農家は85,352ha、自給的農家は2,513ha で、5年前に比べてそれぞれ6,884ha (7.5%)、312ha (11.0%) 減少した。(詳細は、統計表 p 260 参照)

表 30 総農家の経営耕地面積の推移

単位:ha

区分	総農家の 経営耕地面積	販売農家	自給的農家
2020年	87,865	85,352	2,513
2015年	95,062	92,236	2,825
2010年	102,579	99,543	3,036
増減率(%)			
2020年/2015年	△ 7.6	△ 7.5	△ 11.0
2015年/2010年	△ 7.3	△ 7.3	△ 6.9
構成比(%)			
2020年	100.0	97.1	2.9
2015年	100.0	97.0	3.0
2010年	100.0	97.0	3.0

Ⅲ 統計表（結果表）

1 農業経営体

(1) 経営耕地面積規模別

ア 農産物販売金額規模別経営体数

	計	販売なし	50万円未満	50～100	100～300	300～500	500 ～ 1,000	1,000 ～ 3,000
計	32,726	2,705	6,750	5,819	7,741	2,650	2,870	3,074
経営耕地面積なし	220	98	1	1	7	2	7	22
0.3ha未満	295	36	75	49	53	14	36	28
0.3～0.5	3,334	1,074	1,792	169	139	43	56	48
0.5～1.0	7,207	929	3,443	1,763	499	148	189	188
1.0～1.5	5,266	267	970	2,191	1,154	201	215	217
1.5～2.0	3,913	132	254	1,002	1,751	227	235	254
2.0～3.0	4,740	99	144	493	2,555	438	460	445
3.0～5.0	3,699	39	48	116	1,349	962	506	530
5.0～10.0	2,447	21	19	26	193	533	818	621
10.0～20.0	1,077	3	3	9	36	70	302	443
20.0～30.0	279	3	1	-	2	7	34	176
30.0～50.0	167	1	-	-	2	5	12	82
50.0～100.0	70	2	-	-	1	-	-	18
100.0～150.0	7	-	-	-	-	-	-	1
150.0ha以上	5	1	-	-	-	-	-	1

イ 農業経営組織別経営体数

	単一経営 経営体数	稲作	麦類作	雑穀・ いも類 ・豆類	工芸農作物	露地野菜	施設野菜	果樹類
計	24,210	18,528	110	140	80	1,004	2,119	666
経営耕地面積なし	120	1	-	-	-	-	7	-
0.3ha未満	234	20	-	2	4	64	69	30
0.3～0.5	2,165	1,691	2	21	11	162	129	64
0.5～1.0	5,770	4,709	18	32	23	282	397	147
1.0～1.5	4,396	3,576	15	15	9	167	369	115
1.5～2.0	3,121	2,454	13	7	12	103	327	93
2.0～3.0	3,627	2,738	14	11	11	96	445	139
3.0～5.0	2,545	1,873	13	22	5	82	269	64
5.0～10.0	1,407	929	9	17	5	33	93	14
10.0～20.0	571	347	14	10	-	9	10	-
20.0～30.0	138	101	7	2	-	3	1	-
30.0～50.0	87	70	2	1	-	3	3	-
50.0～100.0	26	18	3	-	-	-	-	-
100.0～150.0	1	1	-	-	-	-	-	-
150.0ha以上	2	-	-	-	-	-	-	-

単位：経営体

3,000 ～ 5,000	5000万 ～ 1億円	1～2	2～3	3～5	5億円以上
587	337	108	29	19	37
17	20	15	7	7	16
-	4	-	-	-	-
7	4	2	-	-	-
24	16	6	1	1	-
21	17	7	1	2	3
39	15	3	1	-	-
72	23	7	2	-	2
89	45	8	3	1	3
122	64	20	6	2	2
101	79	25	1	1	4
24	17	6	4	3	2
46	11	3	2	-	3
24	19	3	-	1	2
1	2	3	-	-	-
-	1	-	1	1	-

単位：経営体

花き・ 花木	その他 の作物	酪農	肉用牛	養豚	養鶏	養蚕	その他 の畜産	準単一 複合経営 及び 複合経営 経営体数
381	202	520	336	57	50	5	12	5,811
3	14	5	27	33	25	1	4	2
15	13	1	10	1	4	-	1	25
43	29	-	7	2	2	-	2	95
82	40	8	21	3	6	1	1	508
67	26	7	19	5	3	2	1	603
39	25	14	25	4	4	-	1	660
59	25	39	45	2	1	1	1	1,014
42	15	85	67	3	4	-	1	1,115
19	10	200	74	3	1	-	-	1,019
9	3	132	36	1	-	-	-	503
2	1	19	2	-	-	-	-	138
1	-	5	2	-	-	-	-	79
-	1	3	1	-	-	-	-	42
-	-	-	-	-	-	-	-	6
-	-	2	-	-	-	-	-	2

1 農業経営体（続き）
 (1) 経営耕地面積規模別（続き）
 ウ 経営耕地の状況

	計				田			
	経営耕地のある経営体	経営耕地面積	うち借入している耕地		田のある経営体	経営耕地面積	うち借入している耕地	
			経営体数	面積			経営体数	面積
計	32,506	9,531,853	10,449	3,687,765	30,554	7,911,724	9,049	3,062,724
経営耕地面積なし	-	-	-	-	-	-	-	-
0.3ha未満	295	5,597	38	595	111	2,063	12	180
0.3～0.5	3,334	128,024	285	5,432	2,943	104,270	197	3,444
0.5～1.0	7,207	512,387	997	29,175	6,722	423,003	777	20,678
1.0～1.5	5,266	637,977	1,022	39,995	5,056	539,540	837	29,854
1.5～2.0	3,913	666,875	1,025	55,935	3,776	561,924	869	43,196
2.0～3.0	4,740	1,141,061	1,606	128,260	4,591	970,856	1,400	104,495
3.0～5.0	3,699	1,392,938	1,967	280,620	3,575	1,197,314	1,783	237,516
5.0～10.0	2,447	1,660,258	1,989	686,899	2,285	1,369,144	1,795	574,525
10.0～20.0	1,077	1,431,666	1,014	906,984	997	1,161,137	906	754,813
20.0～30.0	279	656,898	270	490,291	264	554,565	252	418,497
30.0～50.0	167	622,575	159	499,495	159	523,972	150	425,526
50.0～100.0	70	471,829	67	414,463	66	381,466	63	335,945
100.0～150.0	7	78,945	7	70,661	7	66,266	6	58,226
150.0ha以上	5	124,823	3	78,960	2	56,204	2	55,829

エ 貸付耕地のある経営体数と貸付耕地面積

単位 { 経営体数：経営体
面積：a

	計		田		畑（樹園地を除く）		樹園地	
	実経営体数	面積	経営体数	面積	経営体数	面積	経営体数	面積
計	8,828	649,994	7,269	528,685	2,254	116,497	82	4,812
経営耕地面積なし	31	7,525	26	6,186	13	1,339	-	-
0.3ha未満	183	21,970	149	16,766	58	5,159	2	45
0.3～0.5	1,251	96,393	1,077	82,880	278	13,123	10	390
0.5～1.0	2,493	186,767	2,061	149,968	650	35,909	17	890
1.0～1.5	1,573	110,943	1,317	92,671	366	17,692	14	580
1.5～2.0	1,063	71,866	889	58,725	239	11,990	17	1,151
2.0～3.0	1,152	76,567	914	61,062	325	14,676	14	829
3.0～5.0	636	43,456	498	34,416	194	8,835	5	205
5.0～10.0	295	21,852	223	16,700	85	5,120	1	32
10.0～20.0	112	9,484	83	6,591	37	2,203	2	690
20.0～30.0	24	1,912	21	1,736	4	176	-	-
30.0～50.0	12	856	8	581	5	275	-	-
50.0～100.0	3	403	3	403	-	-	-	-
100.0～150.0	-	-	-	-	-	-	-	-
150.0ha以上	-	-	-	-	-	-	-	-

単位 { 経営体数：経営体
面積：a

畑のある 経営体	畑（樹園地を除く）			樹園地 の 経営 体	樹園地		
	経営耕地 面積	うち借入している耕地			経営耕地 面積	うち借入している耕地	
		経営体数	面積			経営体数	面積
15,963	1,491,934	3,074	607,774	1,691	128,195	203	17,267
-	-	-	-	-	-	-	-
179	2,898	22	339	40	636	4	76
1,230	20,804	101	1,779	128	2,950	9	209
3,191	78,465	287	7,585	318	10,919	22	912
2,533	85,191	273	9,018	266	13,246	22	1,123
2,032	88,347	246	10,906	239	16,604	34	1,833
2,456	140,184	399	21,339	294	30,021	45	2,426
2,006	171,743	499	41,177	215	23,881	29	1,927
1,367	276,714	608	110,548	130	14,400	24	1,826
643	260,698	398	149,131	42	9,831	9	3,040
164	99,934	107	70,394	9	2,399	1	1,400
102	95,350	82	71,499	8	3,253	3	2,470
50	90,338	44	78,493	1	25	1	25
5	12,679	5	12,435	-	-	-	-
5	68,589	3	23,131	1	30	-	-

1 農業経営体（続き）

(1) 経営耕地面積規模別（続き）

オ 販売目的の作物の類別作付（栽培）経営体数

	作付 (栽培) 実経営体数	類別作付					
		稲(飼料用 を除く)	麦類	雑穀	いも類	豆類	工芸農作物
計	29,782	26,811	3,165	835	785	968	649
経営耕地面積なし	14	2	-	-	-	-	-
0.3ha未満	241	32	-	3	12	9	9
0.3～0.5	2,393	1,932	8	26	60	26	46
0.5～1.0	6,428	5,538	94	97	173	92	120
1.0～1.5	5,027	4,576	171	91	129	82	101
1.5～2.0	3,792	3,489	259	84	95	59	82
2.0～3.0	4,612	4,340	482	107	140	92	85
3.0～5.0	3,577	3,399	649	104	95	120	99
5.0～10.0	2,243	2,134	695	112	51	177	72
10.0～20.0	958	906	466	98	18	159	28
20.0～30.0	262	246	168	44	6	62	3
30.0～50.0	159	146	111	40	5	56	3
50.0～100.0	66	62	54	24	1	26	1
100.0～150.0	7	7	6	3	-	6	-
150.0ha以上	3	2	2	2	-	2	-

カ 販売目的の作物の類別作付（栽培）面積

	作付 (栽培) 面積	類別作付					
		稲(飼料用 を除く)	麦類	雑穀	いも類	豆類	工芸農作物
計	8,552,759	5,274,944	1,192,708	249,921	11,486	200,026	43,444
経営耕地面積なし	668	153	-	-	-	-	-
0.3ha未満	4,649	630	-	43	66	16	130
0.3～0.5	79,655	62,385	173	690	266	241	988
0.5～1.0	382,337	307,290	4,444	2,754	1,043	977	2,740
1.0～1.5	523,635	406,768	11,119	3,503	898	1,172	2,775
1.5～2.0	561,531	433,487	23,499	4,625	772	1,612	3,478
2.0～3.0	981,063	721,653	59,274	7,129	1,266	2,942	5,227
3.0～5.0	1,247,088	857,477	113,542	15,017	2,357	8,930	6,479
5.0～10.0	1,472,270	915,591	204,785	31,758	1,864	25,180	8,579
10.0～20.0	1,325,022	704,984	265,335	43,095	1,121	44,067	6,320
20.0～30.0	654,452	322,889	152,254	31,287	1,668	28,384	575
30.0～50.0	632,865	289,193	158,497	39,996	135	34,510	5,553
50.0～100.0	508,370	199,936	152,009	51,777	30	35,572	600
100.0～150.0	92,701	33,587	31,482	8,366	-	11,480	-
150.0ha以上	86,453	18,921	16,295	9,881	-	4,943	-

単位：経営体

(栽培) 経営体数											
野菜類			果樹類			花き類 ・花木			その他 (稲(飼 料用)を 含む)		
	露地	施設		露地	施設		露地	施設		露地	施設
8,195	5,373	4,133	1,482	1,423	161	879	556	481	4,773	4,700	141
7	-	7	-	-	-	4	-	4	4	1	3
162	99	81	41	37	5	25	13	16	13	5	9
426	311	169	94	90	7	64	39	35	59	49	10
1,280	896	555	274	262	31	153	94	87	251	243	16
1,176	782	562	226	220	24	133	78	84	425	419	8
1,071	690	544	208	201	24	104	69	55	481	477	12
1,466	890	819	279	270	25	140	92	67	833	824	18
1,261	792	692	199	191	30	130	86	65	1,019	1,008	25
884	576	490	113	108	8	89	57	49	866	861	16
332	244	154	39	35	6	31	23	16	524	519	14
74	51	37	3	3	-	5	4	2	152	149	5
39	32	14	4	4	-	1	1	1	98	97	3
13	10	5	1	1	-	-	-	-	42	42	2
2	-	2	-	-	-	-	-	-	3	3	-
2	-	2	1	1	1	-	-	-	3	3	-

単位：a

(栽培) 面積											
野菜類			果樹類			花き類 ・花木			その他 (稲(飼 料用)を 含む)		
	露地	施設		露地	施設		露地	施設		露地	施設
435,918	302,731	133,187	109,914	105,818	4,096	66,329	51,878	14,451	968,069	965,383	2,686
168	-	168	-	-	-	51	-	51	295	27	268
2,792	1,611	1,181	594	548	46	278	141	137	101	63	38
9,410	6,312	3,098	2,348	2,199	149	1,639	804	835	1,515	1,308	207
39,294	25,609	13,685	9,957	9,334	623	5,384	2,449	2,935	8,454	8,184	270
45,131	29,792	15,339	12,368	11,680	688	5,577	2,551	3,026	34,323	34,193	130
44,287	27,485	16,802	14,885	14,045	840	4,536	2,978	1,558	30,350	30,065	285
73,566	48,160	25,406	29,580	28,726	854	9,037	7,043	1,994	71,390	70,760	630
78,426	54,635	23,791	21,766	21,111	655	12,685	10,303	2,382	130,409	130,189	220
81,183	57,298	23,885	12,805	12,642	163	13,501	12,224	1,277	177,024	176,807	217
39,109	32,218	6,891	4,966	4,908	58	10,542	10,316	226	205,483	205,256	227
12,332	11,061	1,271	105	105	-	3,067	3,042	25	101,891	101,853	38
7,913	7,026	887	370	370	-	30	27	3	96,668	96,556	112
1,796	1,524	272	120	120	-	-	-	-	66,530	66,486	44
235	-	235	-	-	-	-	-	-	7,551	7,551	-
277	-	277	51	30	21	-	-	-	36,085	36,085	-

1 農業経営体（続き）

（1）経営耕地面積規模別（続き）

キ 家畜等を販売目的で飼養している経営体数と飼養頭羽数

	乳 用 牛				肉 用 牛			
	飼 養 経営体数	飼養頭数	飼 養 実経営体数	飼養頭数	肥育中の牛		売る予定の子牛	
					飼 養 経営体数	飼養頭数	飼 養 経営体数	飼養頭数
計	619	48,974	929	68,963	292	43,361	626	12,156
経営耕地面積なし	9	778	32	5,168	20	3,259	13	1,373
0.3ha未満	1	145	11	757	6	648	3	37
0.3～0.5	-	-	8	658	4	456	6	43
0.5～1.0	10	602	35	2,291	12	1,885	20	230
1.0～1.5	9	488	39	3,594	17	3,162	19	62
1.5～2.0	18	469	48	1,457	14	937	32	204
2.0～3.0	49	1,534	100	6,417	29	5,249	64	428
3.0～5.0	106	8,181	169	12,698	51	8,986	113	1,430
5.0～10.0	228	12,173	276	10,215	71	4,432	207	2,317
10.0～20.0	152	13,362	172	14,615	52	8,693	120	2,825
20.0～30.0	22	6,011	23	1,877	8	1,033	18	456
30.0～50.0	9	2,744	12	7,317	6	4,597	8	876
50.0～100.0	3	1,257	3	1,856	1	14	2	1,842
100.0～150.0	-	-	-	-	-	-	-	-
150.0ha以上	3	1,230	1	43	1	10	1	33

単位 { 経営体数：経営体
頭数：頭
羽数：羽

豚		採卵鶏		ブロイラー		きのこの栽培 を行っている 経営体数	その他の農業 経営を行って いる経営体数
飼養 経営体数	飼養頭数	飼養 経営体数	飼養羽数	出荷した 経営体数	出荷羽数		
67	388,745	63	4,625,524	12	1,234,740	187	76
36	301,091	23	4,408,793	2	307,000	11	7
1	1,200	5	6,800	-	-	16	1
2	2,750	1	2,400	1	10,500	17	1
3	5,515	6	32,845	1	40	24	11
5	41,569	6	28,558	1	1,200	15	15
4	3,415	4	29,500	-	-	18	7
5	5,438	7	17,960	2	182,000	28	12
4	6,178	7	17,168	1	400,000	17	8
6	12,828	4	81,500	-	-	26	6
1	8,761	-	-	3	270,000	9	4
-	-	-	-	-	-	3	3
-	-	-	-	1	64,000	3	-
-	-	-	-	-	-	-	-
-	-	-	-	-	-	-	-
-	-	-	-	-	-	-	1

1 農業経営体（続き）
 (2) 農産物販売金額規模別
 ア 農業経営組織別経営体数

	単一経営 経営体数	稲 作	麦 類 作	雑 穀 ・ い も 類 ・ 豆 類	工芸農作物	露地野菜	施設野菜
計	24,210	18,528	110	140	80	1,004	2,119
販売なし	-	-	-	-	-	-	-
50万円未満	6,475	5,972	33	68	12	172	18
50～100	5,285	4,916	27	26	11	185	24
100～300	6,225	5,467	23	31	25	278	153
300～500	1,672	1,146	10	4	13	141	187
500～1,000	1,646	643	10	6	11	126	522
1,000～3,000	2,029	331	3	4	6	87	969
3,000～5,000	433	45	3	1	1	8	161
5,000～1億	268	7	1	-	1	7	70
1～2	99	1	-	-	-	-	12
2～3	26	-	-	-	-	-	-
3～5	18	-	-	-	-	-	-
5億円以上	34	-	-	-	-	-	3

単位：経営体

果樹類	花き・花木	その他の作物	酪農	肉用牛	養豚	養鶏	養蚕	その他畜産	準単一 複合経営 及び 複合経営 経営体数
666	381	202	520	336	57	50	5	12	5,811
-	-	-	-	-	-	-	-	-	-
106	33	52	3	4	-	2	-	-	275
44	16	25	1	5	-	1	2	2	534
123	40	35	12	27	-	6	1	4	1,516
87	34	11	12	25	-	-	1	1	978
131	79	20	34	54	1	8	-	1	1,224
162	116	45	179	112	5	7	1	2	1,045
10	38	5	119	31	3	8	-	-	154
2	19	4	100	36	14	6	-	1	69
-	3	3	44	21	12	3	-	-	9
1	2	-	6	6	8	3	-	-	3
-	-	-	6	6	4	2	-	-	1
-	1	2	4	9	10	4	-	1	3

1 農業経営体（続き）
 (2) 農産物販売金額規模別（続き）
 イ 販売目的の作物の類別作付（栽培）経営体数

	作付 (栽培) 実経営体数	類別作付					
		稲(飼料用 を除く)	麦類	雑穀	いも類	豆類	工芸農作物
計	29,782	26,811	3,165	835	785	968	649
販売なし	570	504	13	9	20	10	12
50万円未満	6,688	6,222	126	161	140	72	80
50～100	5,771	5,456	249	108	145	98	83
100～300	7,676	7,114	812	189	261	194	171
300～500	2,619	2,316	512	80	97	116	106
500～1,000	2,805	2,325	630	120	71	207	122
1,000～3,000	2,862	2,308	635	119	37	193	57
3,000～5,000	482	367	131	32	10	51	7
5,000～1億	233	158	46	15	4	20	8
1～2	48	24	7	1	-	5	2
2～3	11	6	2	1	-	1	1
3～5	6	5	-	-	-	-	-
5億円以上	11	6	2	-	-	1	-

ウ 販売目的の作物の類別作付（栽培）面積

	作付 (栽培) 面積	類別作付					
		稲(飼料用 を除く)	麦類	雑穀	いも類	豆類	工芸農作物
計	8,552,759	5,274,944	1,192,708	249,921	11,486	200,026	43,444
販売なし	58,709	46,178	3,294	145	90	58	265
50万円未満	404,130	329,595	10,394	8,741	1,087	732	1,219
50～100	630,354	527,552	24,018	12,005	1,184	2,704	1,688
100～300	1,592,415	1,223,191	112,791	27,537	2,088	8,936	5,829
300～500	968,777	643,897	123,309	14,232	1,625	11,277	5,667
500～1,000	1,455,674	833,271	239,646	37,311	1,865	36,791	12,566
1,000～3,000	2,227,507	1,176,370	399,156	79,613	1,874	69,175	12,114
3,000～5,000	656,360	292,215	156,610	42,926	1,609	27,857	359
5,000～1億	375,712	150,066	82,752	22,348	64	23,007	3,447
1～2	98,823	33,705	25,051	182	-	15,420	250
2～3	54,430	14,141	13,695	4,881	-	3,943	40
3～5	20,394	1,813	-	-	-	-	-
5億円以上	9,473	2,950	1,992	-	-	126	-

単位：経営体

(栽培) 経営体数											
野菜類	果樹類		花き類・花木	その他(稲(飼料用)を含む)							
	露地	施設		露地	施設						
8,195	5,373	4,133	1,482	1,423	161	879	556	481	4,773	4,700	141
45	43	4	16	15	1	22	18	4	34	33	1
570	546	43	192	188	5	72	63	15	327	325	4
789	739	116	176	166	14	75	62	19	553	550	5
1,809	1,558	510	362	347	33	174	148	49	1,281	1,271	22
1,115	803	520	190	183	22	103	73	49	660	656	16
1,596	859	1,088	250	241	36	164	87	116	781	762	35
1,854	689	1,503	262	252	44	193	81	162	847	821	41
264	79	226	21	18	4	50	13	45	174	169	11
120	48	95	9	9	1	20	8	17	87	86	4
21	6	18	1	1	-	3	2	2	20	19	1
5	1	4	2	2	-	2	1	2	3	3	-
1	-	1	1	1	1	-	-	-	3	3	-
6	2	5	-	-	-	1	-	1	3	2	1

単位：a

(栽培) 面積											
野菜類	果樹類		花き類・花木	その他(稲(飼料用)を含む)							
	露地	施設		露地	施設						
435,918	302,731	133,187	109,914	105,818	4,096	66,329	51,878	14,451	968,069	965,383	2,686
1,432	1,367	65	690	600	90	1,164	1,058	106	5,393	5,383	10
13,190	12,669	521	5,844	5,750	94	2,538	2,449	89	30,790	30,788	2
18,640	17,613	1,027	5,396	5,299	97	2,786	2,677	109	34,381	34,374	7
57,750	51,189	6,561	14,925	14,422	503	7,758	7,197	561	131,610	131,499	111
48,190	38,578	9,612	12,758	12,312	446	6,255	5,563	692	101,567	101,376	191
89,620	64,309	25,311	24,317	23,379	938	14,225	11,355	2,870	166,062	165,721	341
138,595	80,494	58,101	39,891	38,099	1,792	17,646	11,972	5,674	293,075	291,965	1,110
27,692	12,446	15,246	4,426	4,365	61	8,747	6,122	2,625	93,920	93,649	271
33,039	21,009	12,030	1,347	1,292	55	2,901	1,425	1,476	56,741	56,326	415
3,673	1,025	2,648	40	40	-	2,180	2,030	150	18,322	18,157	165
742	85	657	230	230	-	42	30	12	16,715	16,715	-
120	-	120	51	30	21	-	-	-	18,410	18,410	-
3,234	1,947	1,287	-	-	-	87	-	87	1,084	1,020	64

1 農業経営体（続き）

（2）農産物販売金額規模別（続き）

エ 家畜等を販売目的で飼養している経営体数と飼養頭羽数

	乳用牛		肉用牛					
	飼養 経営体数	飼養頭数	飼養 実経営体数	飼養頭数	肥育中の牛		売る予定の子牛	
					飼養 経営体数	飼養頭数	飼養 経営体数	飼養頭数
計	619	48,974	929	68,963	292	43,361	626	12,156
販売なし	7	758	16	1,232	4	376	9	492
50万円未満	4	106	10	131	1	3	8	37
50～100	2	37	16	188	3	68	10	39
100～300	16	255	60	1,384	10	790	41	153
300～500	17	539	84	2,064	17	1,300	63	269
500～1,000	42	970	141	3,292	32	847	97	891
1,000～3,000	218	7,512	288	10,200	83	2,675	209	2,879
3,000～5,000	136	8,038	112	4,742	42	1,867	71	1,106
5,000～1億	111	9,988	113	7,338	50	4,714	71	1,256
1～2	45	7,468	51	6,017	24	5,180	27	516
2～3	7	2,226	13	3,021	7	2,810	7	177
3～5	6	2,476	9	5,025	8	4,880	2	143
5億円以上	8	8,601	16	24,329	11	17,851	11	4,198

単位 { 経営体数：経営体
頭数：頭
羽数：羽

豚		採卵鶏		ブロイラー		きのこの栽培 を行っている 経営体数	その他の農業 経営を行って いる経営体数
飼養 経営体数	飼養頭数	飼養 経営体数	飼養羽数	出荷した 経営体数	出荷羽数		
67	388,745	63	4,625,524	12	1,234,740	187	76
3	10,066	1	8	-	-	1	-
-	-	2	45	1	40	8	9
-	-	1	2,000	-	-	12	10
-	-	13	3,231	1	10,500	32	22
-	-	5	2,090	-	-	28	6
3	210	7	18,100	2	131,200	40	15
9	3,737	9	31,450	3	212,000	56	7
4	3,180	7	46,600	3	371,000	6	2
14	39,129	7	118,800	1	110,000	3	1
12	23,858	3	161,800	-	-	1	-
8	24,896	2	1,570,000	1	400,000	-	2
4	15,851	2	201,400	-	-	-	-
10	267,818	4	2,470,000	-	-	-	2

1 農業経営体（続き）
 (3) 組織形態別
 ア 経営耕地の状況

	計				田			
	経営耕地のある経営体	経営耕地面積	うち借入している耕地		田のある経営体	経営耕地面積	うち借入している耕地	
			経営体数	面積			経営体数	面積
計	32,506	9,531,853	10,449	3,687,765	30,554	7,911,724	9,049	3,062,724
法人化している	428	748,779	307	572,330	292	502,252	211	428,926
農事組合法人	69	201,608	61	176,406	61	168,495	52	149,313
会社	343	506,993	234	389,245	223	323,860	153	273,615
株式会社	337	501,580	229	384,984	218	319,217	149	270,041
合名・合資会社	2	4,069	1	3,000	2	4,069	1	3,000
合同会社	4	1,344	4	1,261	3	574	3	574
相互会社	-	-	-	-	-	-	-	-
各種団体	9	38,685	6	5,743	5	9,282	4	5,479
農協	5	34,169	3	5,087	2	5,100	2	5,057
森林組合	-	-	-	-	-	-	-	-
その他の各種団体	4	4,516	3	656	3	4,182	2	422
その他の法人	7	1,493	6	936	3	615	2	519
法人化していない	32,078	8,783,074	10,142	3,115,435	30,262	7,409,472	8,838	2,633,798
個人経営体	31,922	8,434,516	10,009	2,830,273	30,117	7,103,065	8,715	2,386,633
地方公共団体・財産区	-	-	-	-	-	-	-	-

イ 貸付耕地のある経営体数と貸付耕地面積

単位 { 経営体数：経営体
面積：a

	計		田		畑（樹園地を除く）		樹園地	
	実経営体数	面積	経営体数	面積	経営体数	面積	経営体数	面積
計	8,828	649,994	7,269	528,685	2,254	116,497	82	4,812
法人化している	68	9,515	55	6,715	24	2,720	1	80
農事組合法人	3	310	3	260	1	50	-	-
会社	65	9,205	52	6,455	23	2,670	1	80
株式会社	64	9,066	51	6,316	23	2,670	1	80
合名・合資会社	-	-	-	-	-	-	-	-
合同会社	1	139	1	139	-	-	-	-
相互会社	-	-	-	-	-	-	-	-
各種団体	-	-	-	-	-	-	-	-
農協	-	-	-	-	-	-	-	-
森林組合	-	-	-	-	-	-	-	-
その他の各種団体	-	-	-	-	-	-	-	-
その他の法人	-	-	-	-	-	-	-	-
法人化していない	8,760	640,479	7,214	521,970	2,230	113,777	81	4,732
個人経営体	8,755	640,131	7,209	521,622	2,230	113,777	81	4,732
地方公共団体・財産区	-	-	-	-	-	-	-	-

単位 { 経営体数：経営体
面積：a

畑のある 経営体	畑（樹園地を除く）			樹園地			
	経営耕地 面積	うち借入している耕地		樹園地 の経営 体	経営耕地 面積	うち借入している耕地	
		経営体数	面積			経営体数	面積
15,963	1,491,934	3,074	607,774	1,691	128,195	203	17,267
278	235,743	182	136,652	30	10,784	19	6,752
46	33,013	38	26,993	1	100	1	100
222	173,104	138	109,173	27	10,029	16	6,457
219	172,334	135	108,486	27	10,029	16	6,457
-	-	-	-	-	-	-	-
3	770	3	687	-	-	-	-
-	-	-	-	-	-	-	-
6	29,403	3	264	-	-	-	-
3	29,069	1	30	-	-	-	-
-	-	-	-	-	-	-	-
3	334	2	234	-	-	-	-
4	223	3	222	2	655	2	195
15,685	1,256,191	2,892	471,122	1,661	117,411	184	10,515
15,625	1,214,467	2,847	433,552	1,656	116,984	179	10,088
-	-	-	-	-	-	-	-

1 農業経営体（続き）

(3) 組織形態別（続き）

ウ 販売目的の作物の類別作付（栽培）経営体数

	作付 (栽培) 実経営体数	類別作付					
		稲(飼料用 を除く)	麦類	雑穀	いも類	豆類	工芸農作物
計	29,782	26,811	3,165	835	785	968	649
法人化している	355	175	91	42	16	44	13
農事組合法人	65	53	36	16	1	10	1
会社	276	119	52	24	14	32	11
株式会社	270	114	50	23	14	31	11
合名・合資会社	2	2	1	-	-	1	-
合同会社	4	3	1	1	-	-	-
相互会社	-	-	-	-	-	-	-
各種団体	8	3	3	2	-	1	-
農協	4	1	-	-	-	-	-
森林組合	-	-	-	-	-	-	-
その他の各種団体	4	2	3	2	-	1	-
その他の法人	6	-	-	-	1	1	1
法人化していない	29,427	26,636	3,074	793	769	924	636
個人経営体	29,280	26,539	2,982	771	767	900	636
地方公共団体・財産区	-	-	-	-	-	-	-

エ 販売目的の作物の類別作付（栽培）面積

	作付 (栽培) 面積	類別作付					
		稲(飼料用 を除く)	麦類	雑穀	いも類	豆類	工芸農作物
計	8,552,759	5,274,944	1,192,708	249,921	11,486	200,026	43,444
法人化している	683,492	237,368	155,172	53,938	2,486	46,450	2,184
農事組合法人	217,051	88,133	55,185	17,707	2	12,222	10
会社	452,858	141,886	99,194	35,957	2,473	34,125	1,594
株式会社	446,430	138,246	98,216	35,457	2,473	33,935	1,594
合名・合資会社	5,177	3,430	932	-	-	190	-
合同会社	1,251	210	46	500	-	-	-
相互会社	-	-	-	-	-	-	-
各種団体	9,811	7,349	793	274	-	100	-
農協	5,295	5,000	-	-	-	-	-
森林組合	-	-	-	-	-	-	-
その他の各種団体	4,516	2,349	793	274	-	100	-
その他の法人	3,772	-	-	-	11	3	580
法人化していない	7,869,266	5,037,576	1,037,536	195,983	9,000	153,576	41,260
個人経営体	7,513,608	4,874,288	907,323	181,276	8,940	142,408	41,260
地方公共団体・財産区	-	-	-	-	-	-	-

単位：経営体

(栽培) 経営体数											
野菜類			果樹類			花き類 ・花木			その他 (稲(飼 料用)を 含む)		
	露地	施設		露地	施設		露地	施設		露地	施設
8,195	5,373	4,133	1,482	1,423	161	879	556	481	4,773	4,700	141
154	85	105	23	21	5	60	29	44	121	109	16
14	10	6	2	2	-	1	1	-	33	32	3
134	69	95	19	17	5	58	28	43	85	76	11
132	68	94	19	17	5	58	28	43	83	74	11
-	-	-	-	-	-	-	-	-	1	1	-
2	1	1	-	-	-	-	-	-	1	1	-
-	-	-	-	-	-	-	-	-	-	-	-
1	1	1	-	-	-	-	-	-	3	1	2
1	1	1	-	-	-	-	-	-	2	-	2
-	-	-	-	-	-	-	-	-	-	-	-
-	-	-	-	-	-	-	-	-	1	1	-
5	5	3	2	2	-	1	-	1	-	-	-
8,041	5,288	4,028	1,459	1,402	156	819	527	437	4,652	4,591	125
8,029	5,278	4,026	1,453	1,397	155	817	525	436	4,608	4,547	125
-	-	-	-	-	-	-	-	-	-	-	-

単位：a

(栽培) 面積											
野菜類			果樹類			花き類 ・花木			その他 (稲(飼 料用)を 含む)		
	露地	施設		露地	施設		露地	施設		露地	施設
435,918	302,731	133,187	109,914	105,818	4,096	66,329	51,878	14,451	968,069	965,383	2,686
35,287	25,320	9,967	3,801	3,742	59	14,015	12,073	1,942	132,791	132,096	695
2,874	2,543	331	121	121	-	100	100	-	40,697	40,641	56
29,866	20,307	9,559	3,025	2,966	59	13,909	11,973	1,936	90,829	90,455	374
29,721	20,175	9,546	3,025	2,966	59	13,909	11,973	1,936	89,854	89,480	374
-	-	-	-	-	-	-	-	-	625	625	-
145	132	13	-	-	-	-	-	-	350	350	-
-	-	-	-	-	-	-	-	-	-	-	-
31	30	1	-	-	-	-	-	-	1,265	1,000	265
31	30	1	-	-	-	-	-	-	265	-	265
-	-	-	-	-	-	-	-	-	-	-	-
-	-	-	-	-	-	-	-	-	1,000	1,000	-
2,516	2,440	76	655	655	-	7	-	7	-	-	-
400,631	277,411	123,220	106,113	102,076	4,037	52,314	39,805	12,509	835,278	833,287	1,991
399,930	276,733	123,197	105,654	101,629	4,025	52,168	39,692	12,476	800,361	798,370	1,991
-	-	-	-	-	-	-	-	-	-	-	-

1 農業経営体（続き）

（3）組織形態別（続き）

オ 家畜等を販売目的で飼養している経営体数と飼養頭羽数

	乳用牛				肉用牛			
	飼養 経営体数	飼養頭数	飼養 実経営体数	飼養頭数	肥育中の牛		売る予定の子牛	
					飼養 経営体数	飼養頭数	飼養 経営体数	飼養頭数
計	619	48,974	929	68,963	292	43,361	626	12,156
法人化している	50	15,389	69	35,221	42	26,788	35	5,136
農事組合法人	1	99	4	2,085	2	1,222	3	788
会社	48	15,156	64	32,896	40	25,566	31	4,270
株式会社	48	15,156	63	32,623	39	25,303	31	4,270
合名・合資会社	-	-	-	-	-	-	-	-
合同会社	-	-	1	273	1	263	-	-
相互会社	-	-	-	-	-	-	-	-
各種団体	1	134	1	240	-	-	1	78
農協	1	134	1	240	-	-	1	78
森林組合	-	-	-	-	-	-	-	-
その他の各種団体	-	-	-	-	-	-	-	-
その他の法人	-	-	-	-	-	-	-	-
法人化していない	569	33,585	860	33,742	250	16,573	591	7,020
個人経営体	568	33,578	860	33,742	250	16,573	591	7,020
地方公共団体・財産区	-	-	-	-	-	-	-	-

単位 { 経営体数：経営体
頭数：頭
羽数：羽

豚		採卵鶏		ブロイラー		きのこの栽培 を行っている 経営体数	その他の農業 経営を行って いる経営体数
飼養 経営体数	飼養頭数	飼養 経営体数	飼養羽数	出荷した 経営体数	出荷羽数		
67	388,745	63	4,625,524	12	1,234,740	187	76
45	374,943	22	4,505,550	-	-	20	13
4	10,532	1	75,000	-	-	-	-
40	363,211	21	4,430,550	-	-	17	12
39	361,781	21	4,430,550	-	-	17	12
-	-	-	-	-	-	-	-
1	1,430	-	-	-	-	-	-
-	-	-	-	-	-	-	-
-	-	-	-	-	-	-	1
-	-	-	-	-	-	-	1
-	-	-	-	-	-	-	-
-	-	-	-	-	-	-	-
1	1,200	-	-	-	-	3	-
22	13,802	41	119,974	12	1,234,740	167	63
22	13,802	41	119,974	12	1,234,740	167	63
-	-	-	-	-	-	-	-

2 農業経営体（個人経営体）

(1) 経営耕地面積規模別

ア 農産物販売金額規模別経営体数

	計	販売なし	50万円未満	50～100	100～300	300～500	500 ～ 1,000	1,000 ～ 3,000
計	31,976	2,590	6,736	5,794	7,696	2,606	2,809	2,916
経営耕地面積なし	54	9	1	-	7	1	5	10
0.3ha未満	278	33	75	48	52	12	31	23
0.3～0.5	3,307	1,069	1,791	168	137	41	51	45
0.5～1.0	7,166	927	3,442	1,756	494	146	185	183
1.0～1.5	5,230	264	968	2,189	1,151	199	214	213
1.5～2.0	3,880	130	250	1,001	1,746	223	232	251
2.0～3.0	4,701	98	143	489	2,550	434	457	438
3.0～5.0	3,651	39	46	114	1,343	956	505	520
5.0～10.0	2,367	19	18	21	184	528	804	599
10.0～20.0	991	2	2	8	29	60	288	422
20.0～30.0	225	-	-	-	2	5	29	154
30.0～50.0	99	-	-	-	1	1	8	50
50.0～100.0	24	-	-	-	-	-	-	8
100.0～150.0	2	-	-	-	-	-	-	-
150.0ha以上	1	-	-	-	-	-	-	-

イ 農業経営組織別経営体数

	単一経営 経営体数	稲作	麦類作	雑穀・ いも類 ・豆類	工芸農作物	露地野菜	施設野菜	果樹類
計	23,716	18,417	83	111	78	984	2,058	652
経営耕地面積なし	43	1	-	-	-	-	3	-
0.3ha未満	220	20	-	2	4	64	64	30
0.3～0.5	2,145	1,690	2	21	11	160	125	62
0.5～1.0	5,736	4,705	18	32	23	279	389	145
1.0～1.5	4,364	3,575	14	13	9	166	361	114
1.5～2.0	3,096	2,452	13	4	11	100	324	91
2.0～3.0	3,592	2,730	13	8	11	94	437	138
3.0～5.0	2,503	1,869	8	18	4	80	258	62
5.0～10.0	1,347	917	5	7	5	31	86	10
10.0～20.0	511	330	6	4	-	8	8	-
20.0～30.0	106	85	3	1	-	1	1	-
30.0～50.0	46	38	-	1	-	1	2	-
50.0～100.0	7	5	1	-	-	-	-	-
100.0～150.0	-	-	-	-	-	-	-	-
150.0ha以上	-	-	-	-	-	-	-	-

単位：経営体

3,000 ～ 5,000	5000万 ～ 1億円	1～2	2～3	3～5	5億円以上
509	249	57	10	3	1
11	6	4	-	-	-
-	4	-	-	-	-
2	2	1	-	-	-
20	11	1	1	-	-
19	10	3	-	-	-
36	10	1	-	-	-
69	19	3	1	-	-
83	40	3	2	-	-
119	56	16	2	1	-
94	65	19	1	1	-
19	11	3	1	1	-
28	7	2	2	-	-
8	6	1	-	-	1
1	1	-	-	-	-
-	1	-	-	-	-

単位：経営体

花き・ 花木	その他 の作物	酪農	肉用牛	養豚	養鶏	養蚕	その他 の畜産	準単一 複合経営 及び 複合経営 経営体数
331	172	478	300	14	28	4	6	5,670
2	5	3	16	6	7	-	-	2
12	8	1	10	1	4	-	-	25
35	27	-	7	1	2	-	2	93
74	38	6	20	-	5	1	1	503
61	23	7	15	1	3	2	-	602
32	24	14	24	3	3	-	1	654
56	23	38	41	-	1	1	1	1,011
39	14	81	64	2	3	-	1	1,109
15	8	192	71	-	-	-	-	1,001
5	1	119	30	-	-	-	-	478
-	1	12	2	-	-	-	-	119
-	-	4	-	-	-	-	-	53
-	-	1	-	-	-	-	-	17
-	-	-	-	-	-	-	-	2
-	-	-	-	-	-	-	-	1

2 農業経営体（個人経営体）（続き）

(1) 経営耕地面積規模別（続き）

ウ 経営耕地の状況

	計				田			
	経営耕地のある経営体	経営耕地面積	うち借入している耕地		田のある経営体	経営耕地面積	うち借入している耕地	
			経営体数	面積			経営体数	面積
計	31,922	8,434,516	10,009	2,830,273	30,117	7,103,065	8,715	2,386,633
経営耕地面積なし	-	-	-	-	-	-	-	-
0.3ha未満	278	5,371	35	565	104	1,955	12	180
0.3～0.5	3,307	126,971	272	4,959	2,931	103,827	191	3,219
0.5～1.0	7,166	509,428	976	27,747	6,698	421,269	765	19,871
1.0～1.5	5,230	633,668	1,004	38,107	5,034	537,010	827	28,957
1.5～2.0	3,880	661,270	1,003	53,152	3,758	559,792	858	42,472
2.0～3.0	4,701	1,131,696	1,580	123,865	4,559	964,939	1,381	101,630
3.0～5.0	3,651	1,374,513	1,935	271,307	3,544	1,187,166	1,761	231,986
5.0～10.0	2,367	1,603,787	1,928	655,631	2,222	1,335,883	1,748	553,558
10.0～20.0	991	1,311,545	934	807,376	928	1,080,418	845	684,786
20.0～30.0	225	525,516	217	386,919	217	462,898	208	346,658
30.0～50.0	99	357,960	98	285,137	96	297,879	93	237,298
50.0～100.0	24	154,991	24	139,507	23	120,429	23	108,158
100.0～150.0	2	21,300	2	19,806	2	14,600	2	13,160
150.0ha以上	1	16,500	1	16,195	1	15,000	1	14,700

エ 貸付耕地のある経営体数と貸付耕地面積

単位 { 経営体数：経営体
面積：a

	計		田		畑（樹園地を除く）		樹園地	
	実経営体数	面積	経営体数	面積	経営体数	面積	経営体数	面積
計	8,755	640,131	7,209	521,622	2,230	113,777	81	4,732
経営耕地面積なし	23	6,328	18	5,019	12	1,309	-	-
0.3ha未満	179	21,676	148	16,702	55	4,929	2	45
0.3～0.5	1,245	96,038	1,074	82,705	275	12,943	10	390
0.5～1.0	2,484	185,377	2,052	148,678	648	35,809	17	890
1.0～1.5	1,567	109,406	1,312	91,729	363	17,097	14	580
1.5～2.0	1,057	71,147	885	58,355	237	11,641	17	1,151
2.0～3.0	1,145	75,755	907	60,483	322	14,443	14	829
3.0～5.0	628	42,360	492	33,740	191	8,495	4	125
5.0～10.0	292	21,492	220	16,340	85	5,120	1	32
10.0～20.0	105	8,483	78	6,062	34	1,731	2	690
20.0～30.0	19	1,409	16	1,233	4	176	-	-
30.0～50.0	9	303	5	219	4	84	-	-
50.0～100.0	2	357	2	357	-	-	-	-
100.0～150.0	-	-	-	-	-	-	-	-
150.0ha以上	-	-	-	-	-	-	-	-

単位 { 経営体数：経営体
面積：a

畑のある 経営体	畑（樹園地を除く）			樹園地 ある 経営 体	樹園地		
	経営耕地 面積	うち借入している耕地			経営耕地 面積	うち借入している耕地	
		経営体数	面積			経営体数	面積
15,625	1,214,467	2,847	433,552	1,656	116,984	179	10,088
-	-	-	-	-	-	-	-
170	2,786	20	315	39	630	3	70
1,215	20,261	95	1,598	126	2,883	7	142
3,173	77,460	279	7,124	315	10,699	20	752
2,516	83,699	264	8,314	263	12,959	19	836
2,007	85,372	229	9,190	234	16,106	30	1,490
2,434	137,316	389	20,039	291	29,441	44	2,196
1,975	164,377	483	37,922	213	22,970	27	1,399
1,318	255,426	575	100,625	123	12,478	21	1,448
595	222,956	359	120,910	38	8,171	6	1,680
130	62,219	77	40,261	8	399	-	-
67	59,858	53	47,789	5	223	1	50
22	34,537	21	31,324	1	25	1	25
2	6,700	2	6,646	-	-	-	-
1	1,500	1	1,495	-	-	-	-

2 農業経営体（個人経営体）（続き）

(1) 経営耕地面積規模別（続き）

才 年齢階層別世帯員数（男女計）

	計	14歳以下	15～19	20～24	25～29	30～34	35～39	40～44
計	114,210	8,722	3,995	3,592	3,546	4,611	5,362	6,219
経営耕地面積なし	176	13	9	1	9	7	11	6
0.3ha未満	862	42	34	27	31	27	38	37
0.3～0.5	10,511	599	337	295	328	406	420	536
0.5～1.0	23,719	1,593	725	697	697	934	1,059	1,231
1.0～1.5	17,900	1,159	562	594	559	750	760	884
1.5～2.0	13,890	1,046	469	424	450	544	654	700
2.0～3.0	17,292	1,296	623	543	557	694	860	927
3.0～5.0	14,049	1,210	546	460	429	551	635	810
5.0～10.0	9,907	1,056	437	345	285	421	549	659
10.0～20.0	4,326	512	179	150	136	202	280	308
20.0～30.0	976	103	47	38	42	49	52	66
30.0～50.0	460	62	23	14	18	22	25	45
50.0～100.0	125	26	4	4	5	2	18	7
100.0～150.0	13	5	-	-	-	2	-	2
150.0ha以上	4	-	-	-	-	-	1	1

才 年齢階層別世帯員数（男）

	計	14歳以下	15～19	20～24	25～29	30～34	35～39	40～44
計	58,465	4,437	2,100	1,872	1,939	2,609	3,026	3,510
経営耕地面積なし	94	8	6	-	4	5	8	4
0.3ha未満	426	18	17	13	15	15	25	22
0.3～0.5	5,331	296	180	154	167	229	228	297
0.5～1.0	12,174	815	380	368	389	521	596	681
1.0～1.5	9,160	555	289	297	309	437	421	527
1.5～2.0	7,156	554	252	234	236	316	376	399
2.0～3.0	8,848	664	335	274	303	403	501	535
3.0～5.0	7,190	628	286	244	254	313	338	442
5.0～10.0	5,034	530	223	177	144	227	300	376
10.0～20.0	2,235	273	93	83	76	105	175	162
20.0～30.0	503	43	24	22	30	28	32	34
30.0～50.0	246	36	15	5	10	8	15	27
50.0～100.0	59	14	-	1	2	1	10	3
100.0～150.0	7	3	-	-	-	1	-	1
150.0ha以上	2	-	-	-	-	-	1	-

単位：人

45～49	50～54	55～59	60～64	65～69	70～74	75～79	80～84	85歳以上
5,993	5,777	7,564	10,981	14,407	11,303	7,061	6,274	8,803
8	10	19	16	22	9	10	11	15
54	48	68	70	110	107	59	42	68
486	515	779	1,093	1,433	1,058	719	661	846
1,216	1,160	1,637	2,426	3,189	2,444	1,521	1,264	1,926
901	1,007	1,290	1,857	2,246	1,768	1,113	1,065	1,385
726	690	920	1,356	1,713	1,302	876	875	1,145
890	843	1,167	1,660	2,199	1,684	1,024	952	1,373
788	747	886	1,227	1,588	1,419	880	817	1,056
596	462	519	815	1,219	951	550	409	634
230	216	210	341	500	416	237	137	272
59	54	54	76	112	91	44	35	54
30	21	14	33	58	43	24	5	23
9	4	1	11	15	8	4	1	6
-	-	-	-	1	3	-	-	-
-	-	-	-	2	-	-	-	-

単位：人

45～49	50～54	55～59	60～64	65～69	70～74	75～79	80～84	85歳以上
3,220	2,877	3,770	5,459	7,547	6,358	3,631	3,059	3,051
4	6	12	7	11	5	6	4	4
29	24	37	32	60	53	25	22	19
252	247	385	569	751	604	351	340	281
674	576	805	1,223	1,693	1,389	764	599	701
492	494	654	928	1,204	988	591	516	458
371	348	457	677	891	739	435	445	426
489	422	568	824	1,133	954	518	465	460
405	384	440	624	809	789	467	397	370
315	231	270	359	641	533	291	197	220
133	106	108	155	258	227	137	56	88
34	27	26	40	55	48	28	15	17
17	10	7	17	32	24	15	2	6
5	2	1	4	7	4	3	1	1
-	-	-	-	1	1	-	-	-
-	-	-	-	1	-	-	-	-

2 農業経営体（個人経営体）（続き）

（1）経営耕地面積規模別（続き）

才 年齢階層別世帯員数（女）

	計	14歳以下	15 ～ 19	20 ～ 24	25 ～ 29	30 ～ 34	35 ～ 39	40 ～ 44
計	55,745	4,285	1,895	1,720	1,607	2,002	2,336	2,709
経営耕地面積なし	82	5	3	1	5	2	3	2
0.3ha未満	436	24	17	14	16	12	13	15
0.3～0.5	5,180	303	157	141	161	177	192	239
0.5～1.0	11,545	778	345	329	308	413	463	550
1.0～1.5	8,740	604	273	297	250	313	339	357
1.5～2.0	6,734	492	217	190	214	228	278	301
2.0～3.0	8,444	632	288	269	254	291	359	392
3.0～5.0	6,859	582	260	216	175	238	297	368
5.0～10.0	4,873	526	214	168	141	194	249	283
10.0～20.0	2,091	239	86	67	60	97	105	146
20.0～30.0	473	60	23	16	12	21	20	32
30.0～50.0	214	26	8	9	8	14	10	18
50.0～100.0	66	12	4	3	3	1	8	4
100.0～150.0	6	2	-	-	-	1	-	1
150.0ha以上	2	-	-	-	-	-	-	1

単位：人

45 ～ 49	50 ～ 54	55 ～ 59	60 ～ 64	65 ～ 69	70 ～ 74	75 ～ 79	80 ～ 84	85歳以上
2,773	2,900	3,794	5,522	6,860	4,945	3,430	3,215	5,752
4	4	7	9	11	4	4	7	11
25	24	31	38	50	54	34	20	49
234	268	394	524	682	454	368	321	565
542	584	832	1,203	1,496	1,055	757	665	1,225
409	513	636	929	1,042	780	522	549	927
355	342	463	679	822	563	441	430	719
401	421	599	836	1,066	730	506	487	913
383	363	446	603	779	630	413	420	686
281	231	249	456	578	418	259	212	414
97	110	102	186	242	189	100	81	184
25	27	28	36	57	43	16	20	37
13	11	7	16	26	19	9	3	17
4	2	-	7	8	4	1	-	5
-	-	-	-	-	2	-	-	-
-	-	-	-	1	-	-	-	-

2 農業経営体（個人経営体）（続き）

(1) 経営耕地面積規模別（続き）

カ 年齢階層別の農業従事者数（自営農業に従事した世帯員数）（男女計）

	計	15～19歳	20～24	25～29	30～34	35～39	40～44
計	80,171	732	1,282	1,801	2,681	3,395	4,184
経営耕地面積なし	125	4	-	4	4	9	5
0.3ha未満	576	-	6	9	13	21	16
0.3～0.5	6,793	36	71	115	147	173	261
0.5～1.0	16,032	119	185	282	438	567	690
1.0～1.5	12,634	94	201	267	423	444	532
1.5～2.0	9,920	67	136	239	321	420	479
2.0～3.0	12,533	128	228	308	447	586	678
3.0～5.0	10,259	127	211	259	393	446	624
5.0～10.0	7,072	110	154	174	287	417	531
10.0～20.0	3,085	36	67	91	149	231	264
20.0～30.0	723	5	14	33	39	45	59
30.0～50.0	322	3	6	15	16	21	38
50.0～100.0	86	3	3	5	2	14	5
100.0～150.0	8	-	-	-	2	-	2
150.0ha以上	3	-	-	-	-	1	-

カ 年齢階層別の農業従事者数（自営農業に従事した世帯員数）（男）

	計	15～19歳	20～24	25～29	30～34	35～39	40～44
計	45,364	439	832	1,223	1,810	2,256	2,701
経営耕地面積なし	73	3	-	2	2	7	4
0.3ha未満	322	-	5	6	8	17	12
0.3～0.5	3,962	22	48	74	105	119	181
0.5～1.0	9,258	70	122	210	307	385	451
1.0～1.5	7,196	57	130	184	288	301	369
1.5～2.0	5,581	46	90	161	216	277	322
2.0～3.0	6,998	80	143	201	312	389	432
3.0～5.0	5,710	80	136	179	263	286	377
5.0～10.0	3,900	56	100	104	184	260	336
10.0～20.0	1,723	20	43	64	91	159	155
20.0～30.0	406	2	11	26	24	32	32
30.0～50.0	185	3	3	10	8	14	26
50.0～100.0	44	-	1	2	1	9	3
100.0～150.0	4	-	-	-	1	-	1
150.0ha以上	2	-	-	-	-	1	-

単位：人

45～49	50～54	55～59	60～64	65～69	70～74	75～79	80～84	85歳以上
4,315	4,648	6,695	10,275	13,694	10,832	6,509	5,236	3,892
8	9	18	14	21	9	8	7	5
28	31	59	66	103	102	53	40	29
250	349	619	956	1,261	980	640	548	387
763	851	1,387	2,217	2,955	2,278	1,371	1,029	900
612	786	1,143	1,720	2,148	1,702	1,029	904	629
546	552	829	1,283	1,655	1,260	818	745	570
679	729	1,058	1,576	2,137	1,638	957	799	585
640	657	814	1,199	1,544	1,393	834	693	425
500	408	500	792	1,195	925	514	326	239
199	203	199	333	488	405	220	114	86
54	52	54	75	111	89	40	25	28
27	17	14	33	58	40	21	5	8
9	4	1	11	15	8	4	1	1
-	-	-	-	1	3	-	-	-
-	-	-	-	2	-	-	-	-

単位：人

45～49	50～54	55～59	60～64	65～69	70～74	75～79	80～84	85歳以上
2,589	2,538	3,595	5,359	7,461	6,291	3,543	2,827	1,900
4	6	12	7	11	5	5	3	2
18	18	35	30	59	53	24	22	15
151	186	354	554	731	590	345	320	182
489	476	750	1,198	1,669	1,369	749	554	459
382	428	627	908	1,190	982	571	483	296
312	313	441	663	886	735	425	414	280
409	393	542	811	1,123	945	513	426	279
360	360	424	620	805	788	458	361	213
286	216	268	354	635	525	276	175	125
123	105	108	153	256	225	133	54	34
33	27	26	40	55	47	27	12	12
17	8	7	17	32	22	14	2	2
5	2	1	4	7	4	3	1	1
-	-	-	-	1	1	-	-	-
-	-	-	-	1	-	-	-	-

2 農業経営体（個人経営体）（続き）

（1）経営耕地面積規模別（続き）

カ 年齢階層別の農業従事者数（自営農業に従事した世帯員数）（女）

	計	15～19歳	20～24	25～29	30～34	35～39	40～44
計	34,807	293	450	578	871	1,139	1,483
経営耕地面積なし	52	1	-	2	2	2	1
0.3ha未満	254	-	1	3	5	4	4
0.3～0.5	2,831	14	23	41	42	54	80
0.5～1.0	6,774	49	63	72	131	182	239
1.0～1.5	5,438	37	71	83	135	143	163
1.5～2.0	4,339	21	46	78	105	143	157
2.0～3.0	5,535	48	85	107	135	197	246
3.0～5.0	4,549	47	75	80	130	160	247
5.0～10.0	3,172	54	54	70	103	157	195
10.0～20.0	1,362	16	24	27	58	72	109
20.0～30.0	317	3	3	7	15	13	27
30.0～50.0	137	-	3	5	8	7	12
50.0～100.0	42	3	2	3	1	5	2
100.0～150.0	4	-	-	-	1	-	1
150.0ha以上	1	-	-	-	-	-	-

単位：人

45 ～ 49	50 ～ 54	55 ～ 59	60 ～ 64	65 ～ 69	70 ～ 74	75 ～ 79	80 ～ 84	85歳以上
1,726	2,110	3,100	4,916	6,233	4,541	2,966	2,409	1,992
4	3	6	7	10	4	3	4	3
10	13	24	36	44	49	29	18	14
99	163	265	402	530	390	295	228	205
274	375	637	1,019	1,286	909	622	475	441
230	358	516	812	958	720	458	421	333
234	239	388	620	769	525	393	331	290
270	336	516	765	1,014	693	444	373	306
280	297	390	579	739	605	376	332	212
214	192	232	438	560	400	238	151	114
76	98	91	180	232	180	87	60	52
21	25	28	35	56	42	13	13	16
10	9	7	16	26	18	7	3	6
4	2	-	7	8	4	1	-	-
-	-	-	-	-	2	-	-	-
-	-	-	-	1	-	-	-	-

2 農業経営体（個人経営体）（続き）

(1) 経営耕地面積規模別（続き）

キ 年齢階層別の基幹的農業従事者数

（仕事が主で、主に自営農業に従事した世帯員数）（男女計）

	計	15～19歳	20～24	25～29	30～34	35～39	40～44
計	42,914	11	122	320	638	964	1,318
経営耕地面積なし	93	-	-	2	3	7	4
0.3ha未満	385	-	2	4	6	11	7
0.3～0.5	2,726	-	4	16	25	21	33
0.5～1.0	7,008	3	7	33	59	80	136
1.0～1.5	5,974	1	9	19	54	78	115
1.5～2.0	5,202	1	10	26	55	81	109
2.0～3.0	6,999	1	20	50	119	150	204
3.0～5.0	6,275	1	15	44	90	142	206
5.0～10.0	4,949	2	27	55	108	198	260
10.0～20.0	2,366	2	20	38	80	134	169
20.0～30.0	584	-	6	18	26	33	38
30.0～50.0	273	-	1	11	10	16	32
50.0～100.0	69	-	1	4	1	12	3
100.0～150.0	8	-	-	-	2	-	2
150.0ha以上	3	-	-	-	-	1	-

キ 年齢階層別の基幹的農業従事者数

（仕事が主で、主に自営農業に従事した世帯員数）（男）

	計	15～19歳	20～24	25～29	30～34	35～39	40～44
計	25,613	10	97	258	498	732	927
経営耕地面積なし	57	-	-	2	2	5	4
0.3ha未満	219	-	2	3	6	11	6
0.3～0.5	1,691	-	3	9	19	15	25
0.5～1.0	4,328	2	4	28	42	53	93
1.0～1.5	3,611	1	7	16	43	61	80
1.5～2.0	3,061	1	7	23	41	61	81
2.0～3.0	4,107	1	17	42	96	117	147
3.0～5.0	3,647	1	10	38	72	106	142
5.0～10.0	2,903	2	24	39	86	147	184
10.0～20.0	1,412	2	16	32	62	106	112
20.0～30.0	361	-	6	15	20	27	26
30.0～50.0	168	-	1	9	7	13	23
50.0～100.0	42	-	-	2	1	9	3
100.0～150.0	4	-	-	-	1	-	1
150.0ha以上	2	-	-	-	-	1	-

単位：人

45 ~ 49	50 ~ 54	55 ~ 59	60 ~ 64	65 ~ 69	70 ~ 74	75 ~ 79	80 ~ 84	85歳以上
1,369	1,418	2,186	4,746	9,232	8,575	5,445	4,148	2,422
5	5	14	11	19	9	8	4	2
14	10	31	44	73	81	47	32	23
31	38	74	211	545	599	464	422	243
129	153	247	626	1,537	1,570	1,060	783	585
149	157	257	601	1,318	1,277	853	712	374
141	149	233	582	1,157	1,003	692	615	348
206	208	378	826	1,580	1,420	840	637	360
247	242	384	806	1,281	1,256	747	552	262
232	245	346	631	1,090	859	469	271	156
140	147	159	299	458	372	205	94	49
46	44	49	69	101	83	36	20	15
22	16	13	29	56	37	20	5	5
7	4	1	11	14	6	4	1	-
-	-	-	-	1	3	-	-	-
-	-	-	-	2	-	-	-	-

単位：人

45 ~ 49	50 ~ 54	55 ~ 59	60 ~ 64	65 ~ 69	70 ~ 74	75 ~ 79	80 ~ 84	85歳以上
876	804	1,190	2,491	5,367	5,230	3,199	2,497	1,437
2	3	10	6	10	5	5	3	-
7	7	18	17	43	44	22	20	13
20	19	31	113	363	388	278	265	143
95	87	122	339	971	1,028	633	472	359
91	99	143	328	799	779	515	434	215
75	92	128	308	667	603	387	374	213
135	123	193	437	868	851	481	387	212
157	125	212	439	697	739	435	319	155
149	128	203	303	605	509	271	160	93
96	85	96	141	251	211	129	48	25
30	26	26	40	53	47	26	12	7
14	8	7	16	31	21	14	2	2
5	2	1	4	7	4	3	1	-
-	-	-	-	1	1	-	-	-
-	-	-	-	1	-	-	-	-

2 農業経営体（個人経営体）（続き）

（1）経営耕地面積規模別（続き）

キ 年齢階層別の基幹的農業従事者数

（仕事が主で、主に自営農業に従事した世帯員数）（女）

	計	15～19歳	20～24	25～29	30～34	35～39	40～44
計	17,301	1	25	62	140	232	391
経営耕地面積なし	36	-	-	-	1	2	-
0.3ha未満	166	-	-	1	-	-	1
0.3～0.5	1,035	-	1	7	6	6	8
0.5～1.0	2,680	1	3	5	17	27	43
1.0～1.5	2,363	-	2	3	11	17	35
1.5～2.0	2,141	-	3	3	14	20	28
2.0～3.0	2,892	-	3	8	23	33	57
3.0～5.0	2,628	-	5	6	18	36	64
5.0～10.0	2,046	-	3	16	22	51	76
10.0～20.0	954	-	4	6	18	28	57
20.0～30.0	223	-	-	3	6	6	12
30.0～50.0	105	-	-	2	3	3	9
50.0～100.0	27	-	1	2	-	3	-
100.0～150.0	4	-	-	-	1	-	1
150.0ha以上	1	-	-	-	-	-	-

単位：人

45 ~ 49	50 ~ 54	55 ~ 59	60 ~ 64	65 ~ 69	70 ~ 74	75 ~ 79	80 ~ 84	85歳以上
493	614	996	2,255	3,865	3,345	2,246	1,651	985
3	2	4	5	9	4	3	1	2
7	3	13	27	30	37	25	12	10
11	19	43	98	182	211	186	157	100
34	66	125	287	566	542	427	311	226
58	58	114	273	519	498	338	278	159
66	57	105	274	490	400	305	241	135
71	85	185	389	712	569	359	250	148
90	117	172	367	584	517	312	233	107
83	117	143	328	485	350	198	111	63
44	62	63	158	207	161	76	46	24
16	18	23	29	48	36	10	8	8
8	8	6	13	25	16	6	3	3
2	2	-	7	7	2	1	-	-
-	-	-	-	-	2	-	-	-
-	-	-	-	1	-	-	-	-

2 農業経営体（個人経営体）（続き）

(1) 経営耕地面積規模別（続き）

ク 販売目的の作物の類別作付（栽培）経営体数

	作付 (栽培) 実経営体数	類別作付					
		稲(飼料用 を除く)	麦類	雑穀	いも類	豆類	工芸農作物
計	29,280	26,539	2,982	771	767	900	636
経営耕地面積なし	6	1	-	-	-	-	-
0.3ha未満	229	32	-	3	12	9	9
0.3～0.5	2,371	1,929	8	26	60	25	43
0.5～1.0	6,394	5,531	92	97	172	92	119
1.0～1.5	5,000	4,572	170	89	128	81	100
1.5～2.0	3,763	3,481	255	82	93	58	79
2.0～3.0	4,576	4,320	481	103	139	92	84
3.0～5.0	3,538	3,386	643	100	93	120	97
5.0～10.0	2,178	2,098	678	99	47	169	71
10.0～20.0	888	863	428	90	15	148	27
20.0～30.0	216	211	139	37	4	57	3
30.0～50.0	95	90	65	30	4	36	3
50.0～100.0	23	22	20	13	-	11	1
100.0～150.0	2	2	2	1	-	1	-
150.0ha以上	1	1	1	1	-	1	-

ケ 販売目的の作物の類別作付（栽培）面積

	作付 (栽培) 面積	類別作付					
		稲(飼料用 を除く)	麦類	雑穀	いも類	豆類	工芸農作物
計	7,513,608	4,874,288	907,323	181,276	8,940	142,408	41,260
経営耕地面積なし	193	130	-	-	-	-	-
0.3ha未満	4,452	630	-	43	66	16	130
0.3～0.5	78,080	62,037	173	690	266	141	874
0.5～1.0	378,108	306,738	4,319	2,754	1,037	977	2,660
1.0～1.5	520,773	406,346	10,989	3,233	887	1,169	2,725
1.5～2.0	557,856	432,729	23,366	4,348	750	1,462	3,198
2.0～3.0	973,943	718,673	59,187	6,435	1,256	2,942	4,727
3.0～5.0	1,232,288	854,770	111,454	13,563	1,655	8,930	5,929
5.0～10.0	1,425,906	900,160	198,589	23,149	1,214	24,768	7,999
10.0～20.0	1,220,626	670,513	235,740	36,056	879	40,756	6,290
20.0～30.0	539,636	275,640	120,763	23,176	805	27,093	575
30.0～50.0	370,289	155,967	87,597	32,951	125	23,984	5,553
50.0～100.0	172,123	74,055	43,446	27,878	-	7,970	600
100.0～150.0	21,300	9,400	8,700	2,000	-	1,200	-
150.0ha以上	18,035	6,500	3,000	5,000	-	1,000	-

単位：経営体

(栽培) 経営体数											
野菜類			果樹類			花き類 ・花木			その他 (稲(飼 料用)を 含む)		
	露地	施設		露地	施設		露地	施設		露地	施設
8,029	5,278	4,026	1,453	1,397	155	817	525	436	4,608	4,547	125
3	-	3	-	-	-	2	-	2	-	-	-
156	99	75	41	37	5	20	12	11	10	5	6
418	306	165	92	88	7	56	35	27	54	46	8
1,264	888	546	272	260	31	144	91	80	247	239	16
1,164	777	553	224	218	24	127	77	78	423	418	7
1,060	681	538	203	197	23	96	65	47	478	474	12
1,449	885	805	278	269	25	137	92	64	828	819	17
1,243	781	677	196	188	29	125	82	63	1,013	1,002	24
864	567	475	106	102	7	84	53	48	850	845	16
314	228	145	36	33	4	24	16	15	496	491	14
66	45	33	3	3	-	2	2	1	131	130	3
23	18	8	2	2	-	-	-	-	63	63	2
4	3	2	-	-	-	-	-	-	14	14	-
-	-	-	-	-	-	-	-	-	-	-	-
1	-	1	-	-	-	-	-	-	1	1	-

単位：a

(栽培) 面積											
野菜類			果樹類			花き類 ・花木			その他 (稲(飼 料用)を 含む)		
	露地	施設		露地	施設		露地	施設		露地	施設
399,930	276,733	123,197	105,654	101,629	4,025	52,168	39,692	12,476	800,361	798,370	1,991
31	-	31	-	-	-	32	-	32	-	-	-
2,702	1,611	1,091	594	548	46	204	123	81	67	63	4
9,057	6,026	3,031	2,281	2,132	149	1,247	660	587	1,314	1,213	101
36,463	23,162	13,301	9,857	9,234	623	5,080	2,339	2,741	8,223	7,953	270
44,251	29,375	14,876	12,191	11,503	688	4,796	2,521	2,275	34,186	34,156	30
43,506	26,861	16,645	14,542	13,706	836	3,960	2,835	1,125	29,995	29,710	285
71,793	47,301	24,492	29,330	28,476	854	8,956	7,043	1,913	70,645	70,025	620
74,317	51,738	22,579	21,028	20,393	635	11,708	9,429	2,279	128,933	128,723	210
76,067	55,658	20,409	10,913	10,754	159	10,855	9,624	1,231	172,192	171,975	217
30,675	25,531	5,144	4,704	4,668	36	5,272	5,076	196	189,741	189,514	227
6,349	5,466	883	105	105	-	57	42	15	85,073	85,057	16
3,806	3,271	535	110	110	-	-	-	-	60,196	60,185	11
878	733	145	-	-	-	-	-	-	17,296	17,296	-
-	-	-	-	-	-	-	-	-	-	-	-
35	-	35	-	-	-	-	-	-	2,500	2,500	-

2 農業経営体（個人経営体）（続き）

（1）経営耕地面積規模別（続き）

コ 家畜等を販売目的で飼養している経営体数と飼養頭羽数

	乳用牛		肉用牛					
	飼養 経営体数	飼養頭数	飼養 実経営体数	飼養頭数	肥育中の牛		売る予定の子牛	
					飼養 経営体数	飼養頭数	飼養 経営体数	飼養頭数
計	568	33,578	860	33,742	250	16,573	591	7,020
経営耕地面積なし	6	493	18	1,478	11	947	6	283
0.3ha未満	1	145	11	757	6	648	3	37
0.3～0.5	-	-	8	658	4	456	6	43
0.5～1.0	8	292	32	1,485	10	1,103	19	210
1.0～1.5	9	488	35	1,694	13	1,262	19	62
1.5～2.0	17	466	46	1,185	12	665	32	204
2.0～3.0	48	1,494	95	2,718	25	1,596	62	420
3.0～5.0	101	3,593	163	5,889	47	2,773	110	1,199
5.0～10.0	217	11,103	268	9,295	68	3,839	202	2,195
10.0～20.0	139	11,472	157	7,442	45	3,042	111	1,868
20.0～30.0	14	2,251	18	765	6	177	14	300
30.0～50.0	6	974	8	296	3	65	6	119
50.0～100.0	2	807	1	80	-	-	1	80
100.0～150.0	-	-	-	-	-	-	-	-
150.0ha以上	-	-	-	-	-	-	-	-

単位 { 経営体数：経営体
頭数：頭
羽数：羽

豚		採卵鶏		ブロイラー		きのこの栽培を行っている経営体数	その他の農業経営を行っている経営体数
飼養経営体数	飼養頭数	飼養経営体数	飼養羽数	出荷した経営体数	出荷羽数		
22	13,802	41	119,974	12	1,234,740	167	63
7	6,175	5	23,243	2	307,000	6	1
1	1,200	5	6,800	-	-	10	-
1	1,100	1	2,400	1	10,500	16	1
-	-	5	2,845	1	40	22	11
1	60	6	28,558	1	1,200	14	14
3	1,765	3	19,500	-	-	18	7
3	688	7	17,960	2	182,000	26	12
3	2,668	6	7,168	1	400,000	17	7
3	146	3	11,500	-	-	24	6
-	-	-	-	3	270,000	9	3
-	-	-	-	-	-	3	1
-	-	-	-	1	64,000	2	-
-	-	-	-	-	-	-	-
-	-	-	-	-	-	-	-
-	-	-	-	-	-	-	-

2 農業経営体（個人経営体）（続き）

(2) 農産物販売金額規模別

ア 農業経営組織別経営体数

	単一経営 経営体数	稲 作	麦 類 作	雑 穀 ・ い も 類 ・ 豆 類	工芸農作物	露地野菜	施設野菜
計	23,716	18,417	83	111	78	984	2,058
販売なし	-	-	-	-	-	-	-
50万円未満	6,463	5,970	32	60	12	172	18
50～100	5,262	4,910	25	19	11	183	23
100～300	6,183	5,457	13	21	25	274	152
300～500	1,636	1,134	4	3	12	138	181
500～1,000	1,605	630	5	5	10	123	515
1,000～3,000	1,918	285	2	3	6	84	952
3,000～5,000	378	28	1	-	1	6	153
5,000～1億	203	3	1	-	1	4	57
1～2	55	-	-	-	-	-	7
2～3	9	-	-	-	-	-	-
3～5	3	-	-	-	-	-	-
5億円以上	1	-	-	-	-	-	-

単位：経営体

果樹類	花き・花木	その他の作物	酪農	肉用牛	養豚	養鶏	養蚕	その他畜産	準単一 複合経営 及び 複合経営 経営体数
652	331	172	478	300	14	28	4	6	5,670
-	-	-	-	-	-	-	-	-	-
105	33	52	3	4	-	2	-	-	273
44	14	23	1	5	-	1	2	1	532
120	38	35	10	27	-	6	1	4	1,513
86	32	9	11	25	-	-	1	-	970
129	74	19	32	54	1	8	-	-	1,204
159	103	30	177	108	4	4	-	1	998
7	27	2	117	30	2	4	-	-	131
2	9	2	88	28	6	2	-	-	46
-	-	-	32	15	1	-	-	-	2
-	1	-	4	3	-	1	-	-	1
-	-	-	2	1	-	-	-	-	-
-	-	-	1	-	-	-	-	-	-

2 農業経営体（個人経営体）（続き）
 (2) 農産物販売金額規模別（続き）
 イ 販売目的の作物の類別作付（栽培）経営体数

	作付 (栽培) 実経営体数	類別作付					
		稲(飼料用 を除く)	麦類	雑穀	いも類	豆類	工芸農作物
計	29,280	26,539	2,982	771	767	900	636
販売なし	561	501	11	9	20	10	12
50万円未満	6,674	6,218	122	154	139	71	80
50～100	5,747	5,447	246	102	145	97	83
100～300	7,633	7,102	799	180	259	190	170
300～500	2,578	2,299	498	78	93	111	104
500～1,000	2,747	2,298	603	115	70	201	117
1,000～3,000	2,724	2,204	573	104	32	173	54
3,000～5,000	411	324	98	21	7	39	7
5,000～1億	174	126	29	7	2	8	7
1～2	24	15	2	1	-	-	1
2～3	6	4	1	-	-	-	1
3～5	1	1	-	-	-	-	-
5億円以上	-	-	-	-	-	-	-

ウ 販売目的の作物の類別作付（栽培）面積

	作付 (栽培) 面積	類別作付					
		稲(飼料用 を除く)	麦類	雑穀	いも類	豆類	工芸農作物
計	7,513,608	4,874,288	907,323	181,276	8,940	142,408	41,260
販売なし	45,019	37,478	1,273	145	90	58	265
50万円未満	398,451	329,007	8,059	6,518	737	722	1,219
50～100	623,759	526,682	22,883	8,778	1,184	1,854	1,688
100～300	1,572,631	1,219,553	107,056	21,025	2,062	7,250	5,729
300～500	932,342	630,495	110,840	11,604	1,242	10,329	5,487
500～1,000	1,390,833	811,491	211,586	33,838	1,855	34,916	12,052
1,000～3,000	1,904,934	1,027,791	313,293	62,180	1,182	60,573	11,004
3,000～5,000	428,931	195,301	93,968	24,523	574	22,590	359
5,000～1億	194,877	86,321	35,796	12,483	14	4,116	3,367
1～2	18,259	8,009	2,169	182	-	-	50
2～3	2,680	1,660	400	-	-	-	40
3～5	890	500	-	-	-	-	-
5億円以上	-	-	-	-	-	-	-

単位：経営体

(栽培) 経営体数											
野菜類			果樹類			花き類 ・花木			その他 (稲(飼 料用)を 含む)		
	露地	施設		露地	施設		露地	施設		露地	施設
8,029	5,278	4,026	1,453	1,397	155	817	525	436	4,608	4,547	125
41	39	4	16	15	1	20	18	2	31	31	-
570	546	43	191	187	5	72	63	15	325	323	4
785	736	115	176	166	14	73	60	17	549	546	5
1,801	1,551	508	357	343	32	172	147	48	1,279	1,269	22
1,099	792	511	186	179	22	101	71	49	650	646	16
1,578	849	1,077	247	238	36	157	85	111	766	748	34
1,814	668	1,475	256	248	41	176	71	152	792	770	35
240	63	210	17	14	3	36	7	32	139	137	6
89	30	73	5	5	1	9	3	9	64	64	3
10	3	9	1	1	-	-	-	-	10	10	-
2	1	1	1	1	-	1	-	1	2	2	-
-	-	-	-	-	-	-	-	-	1	1	-
-	-	-	-	-	-	-	-	-	-	-	-

単位：a

(栽培) 面積											
野菜類			果樹類			花き類 ・花木			その他 (稲(飼 料用)を 含む)		
	露地	施設		露地	施設		露地	施設		露地	施設
399,930	276,733	123,197	105,654	101,629	4,025	52,168	39,692	12,476	800,361	798,370	1,991
939	874	65	690	600	90	1,128	1,058	70	2,953	2,953	-
13,190	12,669	521	5,814	5,720	94	2,538	2,449	89	30,647	30,645	2
18,479	17,459	1,020	5,396	5,299	97	2,751	2,649	102	34,064	34,057	7
57,059	50,528	6,531	14,682	14,183	499	7,157	6,597	560	131,059	130,948	111
46,767	37,482	9,285	12,542	12,096	446	5,494	4,802	692	97,542	97,351	191
86,689	61,544	25,145	23,579	22,641	938	12,441	9,705	2,736	162,386	162,049	337
134,025	77,146	56,879	38,697	36,931	1,766	12,809	7,426	5,383	243,381	242,592	789
24,179	9,442	14,737	3,306	3,265	41	6,803	4,809	1,994	57,328	57,177	151
17,096	9,369	7,727	829	774	55	1,047	197	850	33,808	33,405	403
1,376	135	1,241	40	40	-	-	-	-	6,433	6,433	-
130	85	45	80	80	-	0	-	0	370	370	-
-	-	-	-	-	-	-	-	-	390	390	-
-	-	-	-	-	-	-	-	-	-	-	-

2 農業経営体（個人経営体）（続き）

（2）農産物販売金額規模別（続き）

エ 家畜等を販売目的で飼養している経営体数と飼養頭羽数

	乳用牛				肉用牛			
	飼養 経営体数	飼養頭数	飼養 実経営体数	飼養頭数	肥育中の牛		売る予定の子牛	
					飼養 経営体数	飼養頭数	飼養 経営体数	飼養頭数
計	568	33,578	860	33,742	250	16,573	591	7,020
販売なし	6	158	15	832	4	376	8	92
50万円未満	4	106	10	131	1	3	8	37
50～100	2	37	16	188	3	68	10	39
100～300	15	248	59	550	9	51	41	153
300～500	16	499	83	2,061	17	1,300	62	266
500～1,000	40	895	140	3,291	32	847	97	891
1,000～3,000	215	7,280	282	9,543	80	2,163	206	2,827
3,000～5,000	134	7,880	109	4,525	40	1,753	70	1,097
5,000～1億	97	8,490	97	5,547	42	3,808	61	919
1～2	32	5,213	38	4,249	17	3,714	21	398
2～3	4	1,190	8	1,935	4	1,790	5	111
3～5	2	860	2	810	1	700	1	110
5億円以上	1	722	1	80	-	-	1	80

単位 { 経営体数：経営体
頭数：頭
羽数：羽

豚		採卵鶏		ブロイラー		きのこの栽培を行っている経営体数	その他の農業経営を行っている経営体数
飼養経営体数	飼養頭数	飼養経営体数	飼養羽数	出荷した経営体数	出荷羽数		
22	13,802	41	119,974	12	1,234,740	167	63
1	800	1	8	-	-	1	-
-	-	2	45	1	40	8	9
-	-	1	2,000	-	-	12	9
-	-	13	3,231	1	10,500	32	21
-	-	5	2,090	-	-	27	5
3	210	7	18,100	2	131,200	35	14
8	3,237	6	18,900	3	212,000	45	4
3	1,750	3	19,600	3	371,000	5	1
6	6,725	3	56,000	1	110,000	2	-
1	1,080	-	-	-	-	-	-
-	-	-	-	1	400,000	-	-
-	-	-	-	-	-	-	-
-	-	-	-	-	-	-	-

2 農業経営体（個人経営体）（続き）

(3) 主副業別

ア 農業経営組織別経営体数

	単一経営 経営体数	稲 作	麦 類 作	雑 穀 ・ い も 類 ・ 豆 類	工芸農作物	露地野菜	施設野菜	果 樹 類
計	23,716	18,417	83	111	78	984	2,058	652
主 業	4,987	2,082	10	10	24	303	1,431	280
65歳未満の農業 専従者がいる	4,101	1,296	6	4	24	280	1,406	270
準 主 業	4,442	4,022	15	20	7	130	87	76
65歳未満の農業 専従者がいる	1,391	1,131	4	8	2	76	69	50
副 業 的	14,287	12,313	58	81	47	551	540	296

イ 経営耕地の状況

	計				田			
	経営耕地 のある 経営体	経営耕地 面 積	うち借入している耕地		田のある 経営体	経営耕地 面 積	うち借入している耕地	
			経営体数	面 積			経営体数	面 積
計	31,922	8,434,516	10,009	2,830,273	30,117	7,103,065	8,715	2,386,633
主 業	7,385	3,885,991	3,986	1,850,056	6,621	3,105,557	3,319	1,520,222
65歳未満の農業 専従者がいる	6,262	3,522,776	3,538	1,732,378	5,524	2,776,970	2,905	1,411,895
準 主 業	5,066	1,005,902	1,315	178,443	4,900	899,170	1,187	158,963
65歳未満の農業 専従者がいる	1,720	423,050	564	101,351	1,618	369,767	489	89,583
副 業 的	19,471	3,542,623	4,708	801,774	18,596	3,098,338	4,209	707,448

ウ 貸付耕地のある経営体数と貸付耕地面積

単位 { 経営体数：経営体
面 積：a

	計		田		畑（樹園地を除く）		樹 園 地	
	実経営体数	面 積	経営体数	面 積	経営体数	面 積	経営体数	面 積
計	8,755	640,131	7,209	521,622	2,230	113,777	81	4,732
主 業	1,658	144,686	1,324	112,795	465	29,896	29	1,995
65歳未満の農業 専従者がいる	1,393	123,745	1,100	95,526	395	26,249	28	1,970
準 主 業	1,475	103,274	1,192	82,010	407	20,443	10	821
65歳未満の農業 専従者がいる	450	34,417	357	26,574	132	7,302	3	541
副 業 的	5,622	392,171	4,693	326,817	1,358	63,438	42	1,916

単位：経営体

花き・花木	その他の作物	酪農	肉用牛	養豚	養鶏	養蚕	その他畜産	準単一複合経営及び複合経営経営体数
331	172	478	300	14	28	4	6	5,670
186	58	391	179	14	16	-	3	2,426
179	49	385	170	13	16	-	3	2,189
19	26	8	29	-	3	-	-	625
14	7	6	23	-	1	-	-	330
126	88	79	92	-	9	4	3	2,619

単位 { 経営体数：経営体
面積：a

畑（樹園地を除く）				樹園地			
畑のある経営体	経営耕地面積	うち借入している耕地		樹園地のある経営体	経営耕地面積	うち借入している耕地	
		経営体数	面積			経営体数	面積
15,625	1,214,467	2,847	433,552	1,656	116,984	179	10,088
4,463	715,324	1,465	323,354	579	65,110	112	6,480
3,929	682,721	1,367	314,235	531	63,085	104	6,248
2,239	94,222	271	18,490	232	12,510	14	990
852	45,072	150	11,375	118	8,211	10	393
8,923	404,921	1,111	91,708	845	39,364	53	2,618

2 農業経営体（個人経営体）（続き）

(3) 主副業別（続き）

エ 年齢階層別世帯員数（男女計）

	計	14歳以下	15～19	20～24	25～29	30～34	35～39	40～44
計	114,210	8,722	3,995	3,592	3,546	4,611	5,362	6,219
主業	30,360	2,984	1,162	984	1,055	1,562	1,800	1,845
65歳未満の農業専従者がいる	26,227	2,740	1,045	864	930	1,388	1,598	1,612
準主業	20,182	1,490	772	953	1,110	1,237	891	683
65歳未満の農業専従者がいる	7,150	622	247	334	404	490	365	267
副業的	63,668	4,248	2,061	1,655	1,381	1,812	2,671	3,691

エ 年齢階層別世帯員数（男）

	計	14歳以下	15～19	20～24	25～29	30～34	35～39	40～44
計	58,465	4,437	2,100	1,872	1,939	2,609	3,026	3,510
主業	15,708	1,537	611	509	612	910	1,061	1,075
65歳未満の農業専従者がいる	13,543	1,414	551	450	541	806	945	936
準主業	9,970	751	401	474	594	718	521	383
65歳未満の農業専従者がいる	3,537	322	116	175	215	277	216	154
副業的	32,787	2,149	1,088	889	733	981	1,444	2,052

エ 年齢階層別世帯員数（女）

	計	14歳以下	15～19	20～24	25～29	30～34	35～39	40～44
計	55,745	4,285	1,895	1,720	1,607	2,002	2,336	2,709
主業	14,652	1,447	551	475	443	652	739	770
65歳未満の農業専従者がいる	12,684	1,326	494	414	389	582	653	676
準主業	10,212	739	371	479	516	519	370	300
65歳未満の農業専従者がいる	3,613	300	131	159	189	213	149	113
副業的	30,881	2,099	973	766	648	831	1,227	1,639

單位：人

45 ~ 49	50 ~ 54	55 ~ 59	60 ~ 64	65 ~ 69	70 ~ 74	75 ~ 79	80 ~ 84	85歲以上
5,993	5,777	7,564	10,981	14,407	11,303	7,061	6,274	8,803
1,681	1,571	2,135	3,905	2,722	1,812	1,374	1,443	2,325
1,434	1,367	1,883	3,303	2,257	1,478	1,144	1,233	1,951
877	1,391	2,464	3,400	855	495	667	1,143	1,754
292	463	768	1,228	304	181	210	360	615
3,435	2,815	2,965	3,676	10,830	8,996	5,020	3,688	4,724

單位：人

45 ~ 49	50 ~ 54	55 ~ 59	60 ~ 64	65 ~ 69	70 ~ 74	75 ~ 79	80 ~ 84	85歲以上
3,220	2,877	3,770	5,459	7,547	6,358	3,631	3,059	3,051
945	806	1,044	1,872	1,652	960	648	641	825
804	691	926	1,611	1,340	772	540	535	681
394	643	1,197	1,993	532	228	201	368	572
136	217	361	699	195	80	63	119	192
1,881	1,428	1,529	1,594	5,363	5,170	2,782	2,050	1,654

單位：人

45 ~ 49	50 ~ 54	55 ~ 59	60 ~ 64	65 ~ 69	70 ~ 74	75 ~ 79	80 ~ 84	85歲以上
2,773	2,900	3,794	5,522	6,860	4,945	3,430	3,215	5,752
736	765	1,091	2,033	1,070	852	726	802	1,500
630	676	957	1,692	917	706	604	698	1,270
483	748	1,267	1,407	323	267	466	775	1,182
156	246	407	529	109	101	147	241	423
1,554	1,387	1,436	2,082	5,467	3,826	2,238	1,638	3,070

2 農業経営体（個人経営体）（続き）

(3) 主副業別（続き）

オ 年齢階層別の農業従事者数（自営農業に従事した世帯員数）（男女計）

	計	15～19歳	20～24	25～29	30～34	35～39	40～44
計	80,171	732	1,282	1,801	2,681	3,395	4,184
主業	21,904	214	367	609	1,064	1,416	1,601
65歳未満の農業専従者がいる	18,722	187	325	543	950	1,260	1,407
準主業	14,610	256	470	684	814	631	570
65歳未満の農業専従者がいる	5,084	98	174	251	324	257	221
副業的	43,657	262	445	508	803	1,348	2,013

オ 年齢階層別の農業従事者数（自営農業に従事した世帯員数）（男）

	計	15～19歳	20～24	25～29	30～34	35～39	40～44
計	45,364	439	832	1,223	1,810	2,256	2,701
主業	12,267	124	250	424	716	931	1,017
65歳未満の農業専従者がいる	10,451	110	226	375	638	831	889
準主業	7,945	154	286	431	548	430	353
65歳未満の農業専従者がいる	2,742	53	106	155	209	178	138
副業的	25,152	161	296	368	546	895	1,331

オ 年齢階層別の農業従事者数（自営農業に従事した世帯員数）（女）

	計	15～19歳	20～24	25～29	30～34	35～39	40～44
計	34,807	293	450	578	871	1,139	1,483
主業	9,637	90	117	185	348	485	584
65歳未満の農業専従者がいる	8,271	77	99	168	312	429	518
準主業	6,665	102	184	253	266	201	217
65歳未満の農業専従者がいる	2,342	45	68	96	115	79	83
副業的	18,505	101	149	140	257	453	682

単位：人

45～49	50～54	55～59	60～64	65～69	70～74	75～79	80～84	85歳以上
4,315	4,648	6,695	10,275	13,694	10,832	6,509	5,236	3,892
1,529	1,453	2,044	3,824	2,669	1,746	1,246	1,154	968
1,306	1,269	1,809	3,236	2,207	1,421	1,031	970	801
767	1,260	2,313	3,298	820	457	574	847	849
260	425	717	1,190	293	160	180	260	274
2,019	1,935	2,338	3,153	10,205	8,629	4,689	3,235	2,075

単位：人

45～49	50～54	55～59	60～64	65～69	70～74	75～79	80～84	85歳以上
2,589	2,538	3,595	5,359	7,461	6,291	3,543	2,827	1,900
916	785	1,032	1,861	1,634	941	612	555	469
778	674	917	1,600	1,323	754	506	453	377
384	635	1,186	1,979	525	210	187	302	335
130	214	357	691	192	69	59	93	98
1,289	1,118	1,377	1,519	5,302	5,140	2,744	1,970	1,096

単位：人

45～49	50～54	55～59	60～64	65～69	70～74	75～79	80～84	85歳以上
1,726	2,110	3,100	4,916	6,233	4,541	2,966	2,409	1,992
613	668	1,012	1,963	1,035	805	634	599	499
528	595	892	1,636	884	667	525	517	424
383	625	1,127	1,319	295	247	387	545	514
130	211	360	499	101	91	121	167	176
730	817	961	1,634	4,903	3,489	1,945	1,265	979

2 農業経営体（個人経営体）（続き）

(3) 主副業別（続き）

カ 年齢階層別の基幹的農業従事者数

（仕事が主で、主に自営農業に従事した世帯員数）（男女計）

	計	15～19歳	20～24	25～29	30～34	35～39	40～44
計	42,914	11	122	320	638	964	1,318
主業	17,114	8	102	277	563	857	1,153
65歳未満の農業専従者がいる	15,285	8	96	270	542	830	1,107
準主業	4,217	2	13	35	56	78	117
65歳未満の農業専従者がいる	2,112	1	11	22	43	54	88
副業的	21,583	1	7	8	19	29	48

カ 年齢階層別の基幹的農業従事者数

（仕事が主で、主に自営農業に従事した世帯員数）（男）

	計	15～19歳	20～24	25～29	30～34	35～39	40～44
計	25,613	10	97	258	498	732	927
主業	10,195	8	84	220	438	646	806
65歳未満の農業専従者がいる	9,062	8	79	215	419	627	774
準主業	2,209	2	8	30	42	65	87
65歳未満の農業専従者がいる	1,155	1	7	20	31	45	65
副業的	13,209	-	5	8	18	21	34

カ 年齢階層別の基幹的農業従事者数

（仕事が主で、主に自営農業に従事した世帯員数）（女）

	計	15～19歳	20～24	25～29	30～34	35～39	40～44
計	17,301	1	25	62	140	232	391
主業	6,919	-	18	57	125	211	347
65歳未満の農業専従者がいる	6,223	-	17	55	123	203	333
準主業	2,008	-	5	5	14	13	30
65歳未満の農業専従者がいる	957	-	4	2	12	9	23
副業的	8,374	1	2	-	1	8	14

単位：人

45～49	50～54	55～59	60～64	65～69	70～74	75～79	80～84	85歳以上
1,369	1,418	2,186	4,746	9,232	8,575	5,445	4,148	2,422
1,188	1,129	1,650	3,363	2,499	1,625	1,136	950	614
1,132	1,080	1,562	3,002	2,078	1,328	939	799	512
132	226	398	1,009	448	295	404	542	462
100	165	269	634	183	108	119	167	148
49	63	138	374	6,285	6,655	3,905	2,656	1,346

単位：人

45～49	50～54	55～59	60～64	65～69	70～74	75～79	80～84	85歳以上
876	804	1,190	2,491	5,367	5,230	3,199	2,497	1,437
763	648	920	1,746	1,580	901	594	505	336
723	618	868	1,552	1,287	721	489	412	270
79	113	186	562	296	132	147	231	229
63	86	134	368	121	42	44	66	62
34	43	84	183	3,491	4,197	2,458	1,761	872

単位：人

45～49	50～54	55～59	60～64	65～69	70～74	75～79	80～84	85歳以上
493	614	996	2,255	3,865	3,345	2,246	1,651	985
425	481	730	1,617	919	724	542	445	278
409	462	694	1,450	791	607	450	387	242
53	113	212	447	152	163	257	311	233
37	79	135	266	62	66	75	101	86
15	20	54	191	2,794	2,458	1,447	895	474

2 農業経営体（個人経営体）（続き）

(3) 主副業別（続き）

キ 販売目的の作物の類別作付（栽培）経営体数

	作付 (栽培) 実経営体数	類別作付								
		稲(飼料 用を除く)	麦類	雑穀	いも類	豆類	工芸 農作物	野菜類	露地	施設
計	29,280	26,539	2,982	771	767	900	636	8,029	5,278	4,026
主業	6,994	5,811	1,220	251	195	408	228	3,752	1,954	2,537
65歳未満の農業 専従者がいる	5,887	4,760	1,060	213	171	362	200	3,501	1,748	2,460
準主業	5,016	4,725	395	94	121	109	76	828	697	247
65歳未満の農業 専従者がいる	1,693	1,515	162	32	62	58	44	470	364	186
副業的	17,270	16,003	1,367	426	451	383	332	3,449	2,627	1,242

ク 販売目的の作物の類別作付（栽培）面積

	作付 (栽培) 面積	類別作付								
		稲(飼料 用を除く)	麦類	雑穀	いも類	豆類	工芸 農作物	野菜類	露地	施設
計	7,513,608	4,874,288	907,323	181,276	8,940	142,408	41,260	399,930	276,733	123,197
主業	3,560,431	1,994,447	540,626	114,848	4,026	97,152	24,327	253,947	160,016	93,931
65歳未満の農業 専従者がいる	3,214,374	1,756,662	497,345	107,830	3,794	90,818	22,872	242,919	151,001	91,918
準主業	880,663	684,830	62,488	9,844	844	4,967	2,177	29,043	25,261	3,782
65歳未満の農業 専従者がいる	371,670	271,442	33,291	4,271	452	3,380	1,595	16,652	13,453	3,199
副業的	3,072,514	2,195,011	304,209	56,584	4,070	40,289	14,756	116,940	91,456	25,484

ケ 家畜等を販売目的で飼養している経営体数と飼養頭羽数

	乳用牛		肉用牛				豚			
	飼養 経営体数	飼養頭数	飼養 実経営体数	飼養頭数	肥育中の牛		売る予定の子牛		飼養 経営体数	飼養頭数
					飼養 経営体数	飼養頭数	飼養 経営体数	飼養頭数		
計	568	33,578	860	33,742	250	16,573	591	7,020	22	13,802
主業	451	30,471	567	25,849	166	12,733	401	5,599	19	12,948
65歳未満の農業 専従者がいる	441	30,158	541	25,291	160	12,614	382	5,428	17	12,800
準主業	13	296	59	1,503	20	829	40	251	1	50
65歳未満の農業 専従者がいる	11	264	47	1,255	16	663	31	217	1	50
副業的	104	2,811	234	6,390	64	3,011	150	1,170	2	804

単位：経営体

(栽培) 経営体数								
果樹類			花き類 ・花木			その他 (稲(飼 料用)を 含む)		
	露地	施設		露地	施設		露地	施設
1,453	1,397	155	817	525	436	4,608	4,547	125
551	528	85	361	184	256	1,741	1,707	73
512	491	82	335	162	248	1,521	1,489	71
195	185	23	92	71	34	708	703	13
110	104	17	55	40	27	259	257	7
707	684	47	364	270	146	2,159	2,137	39

単位：a

(栽培) 面積								
果樹類			花き類 ・花木			その他 (稲(飼 料用)を 含む)		
	露地	施設		露地	施設		露地	施設
105,654	101,629	4,025	52,168	39,692	12,476	800,361	798,370	1,991
59,572	56,960	2,612	31,071	21,947	9,124	440,415	438,885	1,530
57,601	54,996	2,605	30,041	21,072	8,969	404,493	402,979	1,514
10,106	9,534	572	3,519	3,092	427	72,844	72,726	118
7,308	6,821	487	1,638	1,316	322	31,641	31,543	98
35,975	35,135	840	17,578	14,653	2,925	287,102	286,759	343

単位 { 経営体数：経営体
頭数：頭
羽数：羽

採卵鶏		ブロイラー		きのこの 栽培を行 っている 経営体数	その他の 農業経営 を行って いる経営 体数
飼養 経営体数	飼養羽数	出荷した 経営体数	出荷羽数		
41	119,974	12	1,234,740	167	63
19	109,400	8	1,093,000	83	21
19	109,400	8	1,093,000	75	19
5	1,233	-	-	12	10
2	500	-	-	9	6
17	9,341	4	141,740	72	32

IV 統計表（市町別）

1 農林業経営体
 (1) 農林業経営体数

市 町 名	農林業経営体	個人経営体	団体経営体	法人経営体	農業経営体	個人経営体
県 計	33,078	32,213	865	618	32,726	31,976
宇 都 宮 市	3,349	3,262	87	69	3,332	3,248
足 利 市	726	701	25	19	720	700
栃 木 市	2,999	2,920	79	50	2,992	2,917
佐 野 市	1,069	1,024	45	37	1,047	1,015
鹿 沼 市	1,964	1,889	75	50	1,900	1,844
日 光 市	1,455	1,403	52	42	1,390	1,358
小 山 市	1,758	1,683	75	36	1,757	1,682
真 岡 市	2,279	2,252	27	24	2,277	2,250
大 田 原 市	3,086	3,014	72	45	3,042	2,988
矢 板 市	730	706	24	17	700	683
那 須 塩 原 市	2,022	1,969	53	45	1,996	1,952
さ く ら 市	1,082	1,057	25	24	1,080	1,055
那 須 烏 山 市	1,027	1,006	21	15	1,022	1,002
下 野 市	1,041	1,026	15	13	1,041	1,026
上 三 川 町	832	813	19	16	831	812
益 子 町	648	635	13	8	648	635
茂 木 町	786	765	21	11	779	761
市 貝 町	481	468	13	11	479	468
芳 賀 町	858	837	21	14	857	836
壬 生 町	781	767	14	11	781	767
野 木 町	344	335	9	2	344	335
塩 谷 町	624	613	11	7	610	599
高 根 沢 町	908	891	17	13	907	890
那 須 町	1,202	1,169	33	31	1,189	1,158
那 珂 川 町	1,027	1,008	19	8	1,005	995

単位：経営体

団体経営体		林業経営体	個人経営体		団体経営体	
	法人経営体					法人経営体
750	557	1,015	897	118	64	
84	66	93	89	4	4	
20	17	9	4	5	2	
75	48	14	10	4	2	
32	29	37	23	14	9	
56	43	127	108	19	7	
32	29	166	146	20	13	
75	36	1	1	-	-	
27	24	5	5	-	-	
54	39	162	144	18	6	
17	11	88	81	7	6	
44	41	44	34	10	5	
25	24	14	14	-	-	
20	14	27	26	1	1	
15	13	-	-	-	-	
19	16	1	1	-	-	
13	8	6	6	-	-	
18	9	35	32	3	2	
11	9	14	12	2	2	
21	14	1	1	-	-	
14	11	3	3	-	-	
9	2	-	-	-	-	
11	7	43	43	-	-	
17	13	3	3	-	-	
31	30	56	54	2	1	
10	4	66	57	9	4	

1 農林業経営体（続き）
 (2) 組織形態別経営体数

市 町 名	合計	法人化し					
		計	農事組 合法人	会 社			
				小計	株式会社	合名・合資 会 社	合同会社
県 計	33,078	618	75	456	449	2	5
宇 都 宮 市	3,349	69	2	51	51	-	-
足 利 市	726	19	-	16	16	-	-
栃 木 市	2,999	50	11	35	33	1	1
佐 野 市	1,069	37	2	28	27	-	1
鹿 沼 市	1,964	50	3	39	39	-	-
日 光 市	1,455	42	9	28	28	-	-
小 山 市	1,758	36	3	19	19	-	-
真 岡 市	2,279	24	5	18	18	-	-
大 田 原 市	3,086	45	3	37	35	-	2
矢 板 市	730	17	2	11	11	-	-
那 須 塩 原 市	2,022	45	-	44	44	-	-
さ く ら 市	1,082	24	7	16	16	-	-
那 須 烏 山 市	1,027	15	3	10	10	-	-
下 野 市	1,041	13	2	11	11	-	-
上 三 川 町	832	16	7	6	6	-	-
益 子 町	648	8	1	7	7	-	-
茂 木 町	786	11	3	7	6	-	1
市 貝 町	481	11	4	7	7	-	-
芳 賀 町	858	14	3	11	11	-	-
壬 生 町	781	11	-	11	11	-	-
野 木 町	344	2	1	1	1	-	-
塩 谷 町	624	7	-	6	6	-	-
高 根 沢 町	908	13	-	7	7	-	-
那 須 町	1,202	31	2	27	27	-	-
那 珂 川 町	1,027	8	2	3	2	1	-

単位：経営体

て いる						地方公共団 体・財産区	法人化し ていない	個人経営体
相互会社	各 種 団 体				その他の 法 人			
	小計	農協	森林組合	その他の 各種団体				
-	70	49	11	10	17	20	32,440	32,213
-	15	12	1	2	1	-	3,280	3,262
-	1	1	-	-	2	3	704	701
-	2	2	-	-	2	2	2,947	2,920
-	6	4	1	1	1	1	1,031	1,024
-	5	-	2	3	3	4	1,910	1,889
-	3	1	1	1	2	4	1,409	1,403
-	14	14	-	-	-	-	1,722	1,683
-	1	1	-	-	-	-	2,255	2,252
-	3	1	1	1	2	3	3,038	3,014
-	2	1	1	-	2	1	712	706
-	1	-	1	-	-	-	1,977	1,969
-	-	-	-	-	1	-	1,058	1,057
-	2	2	-	-	-	-	1,012	1,006
-	-	-	-	-	-	-	1,028	1,026
-	3	2	-	1	-	-	816	813
-	-	-	-	-	-	-	640	635
-	1	-	1	-	-	1	774	765
-	-	-	-	-	-	-	470	468
-	-	-	-	-	-	-	844	837
-	-	-	-	-	-	-	770	767
-	-	-	-	-	-	-	342	335
-	1	1	-	-	-	-	617	613
-	6	6	-	-	-	-	895	891
-	2	1	1	-	-	1	1,170	1,169
-	2	-	1	1	1	-	1,019	1,008

2 農業経営体
 (1) 組織形態別経営体数

市 町 名	合計	法人化し					
		計	農事組 合法人	会 社			
				小計	株式会社	合名・合資 会 社	合同会社
県 計	32,726	557	75	419	412	2	5
宇 都 宮 市	3,332	66	2	49	49	-	-
足 利 市	720	17	-	14	14	-	-
栃 木 市	2,992	48	11	33	31	1	1
佐 野 市	1,047	29	2	22	21	-	1
鹿 沼 市	1,900	43	3	37	37	-	-
日 光 市	1,390	29	9	19	19	-	-
小 山 市	1,757	36	3	19	19	-	-
真 岡 市	2,277	24	5	18	18	-	-
大 田 原 市	3,042	39	3	34	32	-	2
矢 板 市	700	11	2	8	8	-	-
那 須 塩 原 市	1,996	41	-	41	41	-	-
さ く ら 市	1,080	24	7	16	16	-	-
那 須 烏 山 市	1,022	14	3	9	9	-	-
下 野 市	1,041	13	2	11	11	-	-
上 三 川 町	831	16	7	6	6	-	-
益 子 町	648	8	1	7	7	-	-
茂 木 町	779	9	3	6	5	-	1
市 貝 町	479	9	4	5	5	-	-
芳 賀 町	857	14	3	11	11	-	-
壬 生 町	781	11	-	11	11	-	-
野 木 町	344	2	1	1	1	-	-
塩 谷 町	610	7	-	6	6	-	-
高 根 沢 町	907	13	-	7	7	-	-
那 須 町	1,189	30	2	27	27	-	-
那 珂 川 町	1,005	4	2	2	1	1	-

単位：経営体

て いる						地方公共団 体・財産区	法人化し ていない	個人経営体
相互会社	各 種 団 体			その他の 法 人				
	小計	農協	森林組合		その他の 各種団体			
-	55	49	-	6	8	-	32,169	31,976
-	14	12	-	2	1	-	3,266	3,248
-	1	1	-	-	2	-	703	700
-	2	2	-	-	2	-	2,944	2,917
-	4	4	-	-	1	-	1,018	1,015
-	2	-	-	2	1	-	1,857	1,844
-	1	1	-	-	-	-	1,361	1,358
-	14	14	-	-	-	-	1,721	1,682
-	1	1	-	-	-	-	2,253	2,250
-	2	1	-	1	-	-	3,003	2,988
-	1	1	-	-	-	-	689	683
-	-	-	-	-	-	-	1,955	1,952
-	-	-	-	-	1	-	1,056	1,055
-	2	2	-	-	-	-	1,008	1,002
-	-	-	-	-	-	-	1,028	1,026
-	3	2	-	1	-	-	815	812
-	-	-	-	-	-	-	640	635
-	-	-	-	-	-	-	770	761
-	-	-	-	-	-	-	470	468
-	-	-	-	-	-	-	843	836
-	-	-	-	-	-	-	770	767
-	-	-	-	-	-	-	342	335
-	1	1	-	-	-	-	603	599
-	6	6	-	-	-	-	894	890
-	1	1	-	-	-	-	1,159	1,158
-	-	-	-	-	-	-	1,001	995

2 農業経営体（続き）
 (2) 経営耕地面積規模別経営体数

市 町 名	計	経営耕地 なし	0.3ha未満	0.3～0.5	0.5～1.0	1.0～1.5	1.5～2.0
県 計	32,726	220	295	3,334	7,207	5,266	3,913
宇 都 宮 市	3,332	21	37	281	660	568	435
足 利 市	720	1	14	141	209	103	61
栃 木 市	2,992	16	25	333	737	537	391
佐 野 市	1,047	9	13	235	315	134	81
鹿 沼 市	1,900	12	30	235	497	352	269
日 光 市	1,390	17	5	147	309	233	167
小 山 市	1,757	24	12	151	357	260	196
真 岡 市	2,277	4	14	188	535	435	326
大 田 原 市	3,042	18	16	223	476	416	337
矢 板 市	700	10	7	47	134	105	86
那 須 塩 原 市	1,996	16	5	117	302	245	229
さ く ら 市	1,080	4	12	66	127	157	140
那 須 烏 山 市	1,022	6	7	131	307	194	115
下 野 市	1,041	5	14	70	188	167	151
上 三 川 町	831	2	17	81	225	167	112
益 子 町	648	1	2	96	197	111	55
茂 木 町	779	6	4	200	294	110	67
市 貝 町	479	2	7	72	135	77	50
芳 賀 町	857	7	8	55	153	132	97
壬 生 町	781	2	6	51	158	158	111
野 木 町	344	-	10	34	73	63	35
塩 谷 町	610	6	6	56	148	103	55
高 根 沢 町	907	10	6	43	104	120	118
那 須 町	1,189	13	8	105	220	156	129
那 珂 川 町	1,005	8	10	176	347	163	100

単位：経営体

2.0~3.0	3.0~5.0	5.0~10.0	10.0~20.0	20.0~30.0	30.0~50.0	50.0~100.0	100.0~150.0	150.0ha以上
4,740	3,699	2,447	1,077	279	167	70	7	5
544	391	233	110	28	21	3	-	-
62	51	43	28	6	-	1	-	-
421	273	157	68	15	11	7	1	-
93	67	54	34	6	3	3	-	-
265	131	74	22	8	3	1	-	1
195	166	87	43	9	8	3	-	1
288	235	130	57	20	20	6	1	-
337	226	119	43	22	15	10	2	1
519	509	369	126	21	9	3	-	-
124	75	67	21	15	5	3	1	-
264	324	289	157	34	10	3	-	1
200	189	114	41	15	9	6	-	-
99	65	52	38	4	3	1	-	-
175	131	92	29	8	7	4	-	-
110	74	20	12	7	2	2	-	-
67	64	27	18	5	3	1	1	-
58	17	17	5	1	-	-	-	-
55	34	22	17	1	4	3	-	-
134	125	68	53	12	12	1	-	-
150	82	48	10	2	-	3	-	-
52	44	15	8	4	4	2	-	-
90	54	50	22	10	7	2	1	-
163	154	125	45	12	6	1	-	-
195	155	137	55	10	4	1	-	1
80	63	38	15	4	1	-	-	-

2 農業経営体（続き）
 (3) 農産物販売金額規模別経営体数

市 町 名	計	販売なし	50万円未満	50～100	100～300	300～500	500～1,000	1,000～ 3,000
県 計	32,726	2,705	6,750	5,819	7,741	2,650	2,870	3,074
宇 都 宮 市	3,332	417	608	598	823	251	270	304
足 利 市	720	95	219	98	90	65	56	69
栃 木 市	2,992	247	688	591	667	226	258	234
佐 野 市	1,047	188	307	139	162	46	92	90
鹿 沼 市	1,900	207	479	329	338	120	149	215
日 光 市	1,390	99	308	291	382	104	92	74
小 山 市	1,757	153	345	282	367	150	203	200
真 岡 市	2,277	101	407	423	490	181	219	337
大 田 原 市	3,042	205	440	481	850	316	338	324
矢 板 市	700	30	125	145	210	64	53	55
那 須 塩 原 市	1,996	118	248	295	533	187	199	249
さ く ら 市	1,080	68	118	172	349	125	112	103
那 須 烏 山 市	1,022	71	320	239	214	55	47	39
下 野 市	1,041	43	145	181	256	127	117	128
上 三 川 町	831	18	200	164	171	67	103	74
益 子 町	648	69	203	132	109	35	51	36
茂 木 町	779	118	356	132	101	31	17	17
市 貝 町	479	41	133	98	121	25	30	23
芳 賀 町	857	29	113	141	243	103	87	117
壬 生 町	781	33	130	145	215	55	72	105
野 木 町	344	27	91	52	73	31	35	26
塩 谷 町	610	48	135	124	158	40	42	41
高 根 沢 町	907	48	97	148	299	117	97	74
那 須 町	1,189	91	220	218	315	88	90	96
那 珂 川 町	1,005	141	315	201	205	41	41	44

単位：経営体

3,000～ 5,000	5,000万～ 1億	1～2	2～3	3～5	5億円 以上
587	337	108	29	19	37
37	13	7	2	-	2
21	5	1	-	-	1
38	30	8	2	1	2
16	7	-	-	-	-
38	14	7	3	1	-
16	9	9	1	2	3
32	16	6	1	1	1
66	46	5	1	-	1
43	34	5	1	1	4
7	8	1	1	-	1
81	42	24	7	5	8
14	9	5	2	2	1
13	14	6	1	2	1
20	18	2	2	1	1
20	11	2	1	-	-
8	4	1	-	-	-
4	2	-	-	-	1
3	1	1	-	1	2
13	6	4	-	-	1
14	9	3	-	-	-
7	1	1	-	-	-
15	6	1	-	-	-
21	4	-	1	-	1
31	21	8	3	2	6
9	7	1	-	-	-

2 農業経営体（続き）
 (4) 農業経営組織別経営体数

市 町 名	農産物の 販売の あった 経営体	単一経営 経営体数	稲作	麦類作	雑穀・ いも類・ 豆類	工芸農作物	露地野菜	施設野菜
県 計	30,021	24,210	18,528	110	140	80	1,004	2,119
宇 都 宮 市	2,915	2,500	2,019	8	9	-	79	167
足 利 市	625	455	310	5	1	-	28	70
栃 木 市	2,745	2,050	1,531	40	14	2	48	236
佐 野 市	859	663	476	9	12	-	42	61
鹿 沼 市	1,693	1,495	938	2	35	28	67	256
日 光 市	1,291	1,003	851	-	17	1	23	44
小 山 市	1,604	1,115	735	11	-	3	121	108
真 岡 市	2,176	1,802	1,212	3	1	1	69	444
大 田 原 市	2,837	2,204	1,867	6	1	1	66	104
矢 板 市	670	601	516	1	1	1	13	18
那 須 塩 原 市	1,878	1,521	1,085	1	5	1	42	40
さ く ら 市	1,012	848	729	-	3	-	21	54
那 須 烏 山 市	951	829	724	-	5	-	15	9
下 野 市	998	667	400	2	3	3	146	57
上 三 川 町	813	609	406	3	-	-	40	128
益 子 町	579	472	390	-	4	9	8	32
茂 木 町	661	562	467	-	6	15	21	7
市 貝 町	438	380	322	-	-	-	16	16
芳 賀 町	828	689	542	1	1	-	11	61
壬 生 町	748	625	428	11	5	-	24	116
野 木 町	317	211	152	5	-	-	26	18
塩 谷 町	562	513	433	-	1	3	13	13
高 根 沢 町	859	710	627	2	-	-	8	29
那 須 町	1,098	950	755	-	9	1	28	7
那 珂 川 町	864	736	613	-	7	11	29	24

単位：経営体

果樹類	花き・花木	その他の作物	酪農	肉用牛	養豚	養鶏	養蚕	その他の畜産	準単一複合経営及び複合経営経営体数
666	381	202	520	336	57	50	5	12	5,811
131	37	13	8	21	3	4	-	1	415
10	8	15	5	2	-	-	-	1	170
109	16	16	11	18	5	4	-	-	695
36	8	9	5	3	-	2	-	-	196
34	60	20	25	18	4	6	-	2	198
7	16	14	12	11	4	3	-	-	288
62	21	32	5	11	4	1	1	-	489
10	24	6	22	4	3	2	-	1	374
44	25	7	45	31	4	3	-	-	633
16	5	4	6	14	3	3	-	-	69
14	44	5	225	49	5	3	-	2	357
5	11	5	3	13	3	-	-	1	164
30	1	2	21	16	2	3	1	-	122
10	17	2	9	15	3	-	-	-	331
6	6	6	3	9	2	-	-	-	204
12	7	2	5	1	1	1	-	-	107
15	6	11	7	3	-	4	-	-	99
10	2	3	5	4	-	2	-	-	58
52	9	4	4	-	-	3	-	1	139
8	15	8	3	-	4	2	-	1	123
5	2	1	2	-	-	-	-	-	106
5	28	2	5	7	2	1	-	-	49
19	4	7	7	5	-	1	-	1	149
7	7	3	64	62	3	2	1	1	148
9	2	5	13	19	2	-	2	-	128

2 農業経営体（続き）

(5) 農産物販売金額1位の部門別経営体数

市 町 名	計	稲 作	麦 類 作	雑 穀・ いも類・ 豆 類	工芸農作物	露地野菜	施設野菜	果 樹 類
県 計	30,021	21,435	256	217	138	1,944	3,088	872
宇 都 宮 市	2,915	2,239	16	12	2	134	240	162
足 利 市	625	395	23	3	1	40	111	11
栃 木 市	2,745	1,938	81	19	3	92	387	127
佐 野 市	859	574	31	13	-	63	101	44
鹿 沼 市	1,693	993	2	43	31	118	299	40
日 光 市	1,291	1,037	-	25	1	51	71	8
小 山 市	1,604	988	39	8	7	209	166	85
真 岡 市	2,176	1,358	6	3	5	157	559	13
大 田 原 市	2,837	2,193	8	9	4	163	198	66
矢 板 市	670	555	1	1	1	24	24	20
那 須 塩 原 市	1,878	1,267	4	7	1	100	77	27
さ く ら 市	1,012	813	-	5	-	34	96	10
那 須 烏 山 市	951	797	1	5	2	38	12	41
下 野 市	998	533	5	7	15	257	103	12
上 三 川 町	813	486	3	-	6	86	191	10
益 子 町	579	447	4	11	12	30	39	15
茂 木 町	661	503	-	8	25	55	17	19
市 貝 町	438	345	-	-	-	26	24	16
芳 賀 町	828	605	3	3	-	26	85	74
壬 生 町	748	494	15	7	1	42	142	9
野 木 町	317	206	11	-	-	53	32	7
塩 谷 町	562	463	-	3	4	19	16	6
高 根 沢 町	859	731	3	2	-	19	47	24
那 須 町	1,098	811	-	12	2	46	13	11
那 珂 川 町	864	664	-	11	15	62	38	15

単位：経営体

花き・花木	その他の 作物	酪農	肉用牛	養豚	養鶏	養蚕	その他の 畜産
529	286	585	527	62	61	8	13
47	20	10	25	3	4	-	1
10	18	6	4	1	1	-	1
23	27	12	25	6	4	-	1
9	10	6	5	-	3	-	-
74	29	27	24	4	7	-	2
35	24	13	19	4	3	-	-
28	39	7	19	5	1	3	-
33	6	25	4	3	3	-	1
40	13	56	79	4	4	-	-
6	5	7	20	3	3	-	-
56	10	242	77	5	3	-	2
14	9	3	22	3	2	-	1
4	4	23	18	2	3	1	-
25	7	9	20	4	-	1	-
8	6	3	11	3	-	-	-
9	4	5	1	1	1	-	-
6	13	7	4	-	4	-	-
10	4	7	4	-	2	-	-
17	4	6	-	-	4	-	1
16	9	6	-	4	2	-	1
2	3	2	1	-	-	-	-
30	4	5	9	2	1	-	-
4	7	11	9	-	1	-	1
15	6	73	102	3	2	1	1
8	5	14	25	2	3	2	-

2 農業経営体（続き）
 (6) 経営耕地の状況

市 町 名	計				田			
	経営耕地 のある 経営体数	借入耕地 のある 経営体数	経営耕地 面 積	借入耕地 面 積	田のある 経営体数	借入耕地 のある 経営体数	経営耕地 面 積	借入耕地 面 積
県 計	32,506	10,449	9,531,853	3,687,765	30,554	9,049	7,911,724	3,062,724
宇 都 宮 市	3,311	858	947,198	315,003	3,081	763	834,372	289,737
足 利 市	719	338	160,935	92,602	695	314	148,444	86,801
栃 木 市	2,976	1,137	739,127	324,097	2,843	1,058	662,068	297,339
佐 野 市	1,038	469	239,508	137,803	960	427	210,901	124,672
鹿 沼 市	1,888	480	399,698	153,259	1,721	383	310,275	121,005
日 光 市	1,373	337	407,332	135,583	1,307	317	333,420	120,002
小 山 市	1,733	712	592,162	295,688	1,611	643	488,215	254,969
真 岡 市	2,273	777	674,787	309,579	2,193	674	578,802	257,830
大 田 原 市	3,024	921	984,795	256,725	2,925	850	899,214	231,384
矢 板 市	690	229	256,993	119,002	647	206	229,707	106,001
那 須 塩 原 市	1,980	600	845,509	268,661	1,736	416	575,769	172,848
さ く ら 市	1,076	305	420,284	161,403	1,045	284	392,481	151,150
那 須 烏 山 市	1,016	315	230,821	93,288	974	273	164,737	63,201
下 野 市	1,036	437	320,075	135,045	938	341	246,736	107,639
上 三 川 町	829	243	179,686	65,377	779	186	150,212	54,248
益 子 町	647	219	163,229	73,176	612	170	104,524	39,307
茂 木 町	773	240	92,853	31,432	737	197	58,050	14,770
市 貝 町	477	117	134,511	54,130	436	100	103,455	45,671
芳 賀 町	850	282	327,835	146,424	806	259	291,246	127,355
壬 生 町	779	290	186,744	62,063	732	236	144,356	42,375
野 木 町	344	127	108,593	59,485	314	106	86,617	49,390
塩 谷 町	604	178	212,843	106,562	566	161	198,280	100,724
高 根 沢 町	897	313	342,938	130,905	879	304	325,688	126,735
那 須 町	1,176	292	394,566	110,445	1,056	190	242,456	38,892
那 珂 川 町	997	233	168,831	50,028	961	191	131,699	38,679

単位 } 経営体数：経営体
面積： a

畑（樹園地を除く）				樹園地				1 経営体当 たりの経営 耕地面積
畑のある 経営体数	借入耕地 のある 経営体数	経営耕地 面 積	借入耕地 面 積	樹 園 地 の 有 る 経営体数	借入耕地 の 有 る 経営体数	経営耕地 面 積	借入耕地 面 積	
15,963	3,074	1,491,934	607,774	1,691	203	128,195	17,267	293.2
1,459	168	82,951	22,729	263	31	29,875	2,537	286.1
296	73	11,010	5,573	39	5	1,481	228	223.8
1,125	219	64,625	25,464	183	31	12,434	1,294	248.4
486	109	23,771	12,217	90	20	4,836	914	230.7
972	171	78,633	28,587	86	11	10,790	3,667	211.7
739	55	71,224	15,331	84	6	2,688	250	296.7
954	235	96,419	40,358	117	10	7,528	361	341.7
1,249	252	94,794	51,701	32	2	1,191	48	296.9
1,062	144	73,599	23,642	141	4	11,982	1,699	325.7
357	45	24,558	12,826	35	3	2,728	175	372.5
1,058	298	263,283	94,426	85	4	6,457	1,387	427.0
380	49	24,506	10,013	24	4	3,297	240	390.6
656	113	58,983	29,119	79	14	7,101	968	227.2
746	257	72,641	27,316	20	3	698	90	309.0
458	115	28,832	11,126	14	1	642	3	216.8
355	108	57,096	33,719	32	5	1,609	150	252.3
548	88	33,401	16,415	55	5	1,402	247	120.1
263	35	29,563	8,394	23	3	1,493	65	282.0
278	48	27,093	17,666	87	22	9,496	1,403	385.7
444	122	40,980	19,348	23	4	1,408	340	239.7
240	62	21,110	9,985	22	2	866	110	315.7
227	28	13,854	5,538	17	5	709	300	352.4
338	48	14,072	3,995	37	3	3,178	175	382.3
654	143	150,306	71,553	38	-	1,804	-	335.5
619	89	34,630	10,733	65	5	2,502	616	169.3

2 農業経営体（続き）
 (7) 貸付耕地のある経営体数と貸付耕地面積

市 町 名	計		田		畑(樹園地を除く)	
	実経営体数	面積	経営体数	面積	経営体数	面積
県 計	8,828	649,994	7,269	528,685	2,254	116,497
宇 都 宮 市	804	60,558	702	53,973	158	5,961
足 利 市	145	5,944	126	5,520	23	377
栃 木 市	737	43,328	628	36,633	142	5,478
佐 野 市	261	10,970	223	9,300	47	1,418
鹿 沼 市	494	30,950	371	24,000	163	6,725
日 光 市	308	25,261	273	21,920	47	3,214
小 山 市	528	41,510	400	30,688	190	10,772
真 岡 市	860	63,120	738	54,485	215	8,604
大 田 原 市	635	57,471	588	52,533	71	4,758
矢 板 市	198	15,147	186	14,224	18	923
那 須 塩 原 市	446	50,146	358	36,680	124	13,235
さ く ら 市	258	26,508	224	22,891	44	3,107
那 須 烏 山 市	335	24,475	276	17,426	91	6,997
下 野 市	397	31,065	284	22,187	176	8,808
上 三 川 町	349	22,007	309	18,112	92	3,895
益 子 町	271	15,901	175	9,542	116	6,276
茂 木 町	213	8,009	116	3,713	109	4,161
市 貝 町	145	10,146	109	7,713	42	2,353
芳 賀 町	263	20,651	231	17,809	53	2,241
壬 生 町	212	12,805	163	9,256	76	3,514
野 木 町	105	7,084	75	4,692	53	2,392
塩 谷 町	188	19,004	171	16,841	23	1,983
高 根 沢 町	171	13,517	158	13,041	17	453
那 須 町	240	20,968	188	14,893	69	6,055
那 珂 川 町	265	13,449	197	10,613	95	2,797

単位 { 経営体数：経営体
面積： a

樹園地	
経営体数	面積
82	4,812
8	624
2	47
20	1,217
8	252
4	225
3	127
1	50
3	31
4	180
-	-
3	231
2	510
2	52
1	70
-	-
2	83
2	135
1	80
6	601
1	35
-	-
4	180
1	23
1	20
3	39

2 農業経営体（続き）
 (8) 経営耕地面積規模別面積

市 町 名	計	0.3ha未満	0.3～0.5	0.5～1.0	1.0～1.5	1.5～2.0	2.0～3.0
県 計	9,531,853	5,597	128,024	512,387	637,977	666,875	1,141,061
宇 都 宮 市	947,198	696	10,643	47,242	68,637	74,287	130,944
足 利 市	160,935	244	5,505	14,506	12,312	10,222	14,456
栃 木 市	739,127	489	12,827	52,810	64,734	66,238	100,724
佐 野 市	239,508	280	9,066	21,571	16,022	13,707	22,337
鹿 沼 市	399,698	520	9,118	35,102	42,457	45,359	62,680
日 光 市	407,332	100	5,581	22,138	28,354	28,525	46,910
小 山 市	592,162	198	5,710	25,360	31,826	33,457	69,765
真 岡 市	674,787	249	7,259	38,468	53,135	55,829	80,569
大 田 原 市	984,795	321	8,480	34,318	50,482	57,361	126,273
矢 板 市	256,993	127	1,865	9,558	12,630	14,670	30,133
那 須 塩 原 市	845,509	110	4,300	21,580	29,781	39,704	64,150
さ く ら 市	420,284	258	2,597	9,182	19,306	23,854	48,512
那 須 烏 山 市	230,821	85	5,150	21,659	23,221	19,134	24,251
下 野 市	320,075	299	2,656	13,542	20,579	25,650	41,879
上 三 川 町	179,686	342	3,112	15,842	20,143	19,239	26,378
益 子 町	163,229	41	3,689	13,778	13,475	9,368	16,130
茂 木 町	92,853	74	7,817	20,228	13,099	11,218	13,561
市 貝 町	134,511	131	2,671	9,616	9,138	8,650	12,927
芳 賀 町	327,835	138	2,074	11,147	16,256	16,833	32,267
壬 生 町	186,744	94	1,889	11,535	18,908	18,805	35,838
野 木 町	108,593	205	1,355	5,112	7,703	5,958	12,565
塩 谷 町	212,843	115	2,131	10,640	12,473	9,391	21,821
高 根 沢 町	342,938	105	1,710	7,451	14,636	20,440	40,026
那 須 町	394,566	169	4,048	15,814	18,941	22,087	47,260
那 珂 川 町	168,831	207	6,771	24,188	19,729	16,889	18,705

单位：a

3.0~5.0	5.0~10.0	10.0~20.0	20.0~30.0	30.0~50.0	50.0~100.0	100.0~150.0	150.0ha以上
1,392,938	1,660,258	1,431,666	656,898	622,575	471,829	78,945	124,823
146,704	156,162	148,165	66,379	78,151	19,188	-	-
18,777	29,799	36,504	13,610	-	5,000	-	-
102,454	105,741	90,960	35,457	42,689	50,004	14,000	-
25,904	38,650	45,077	14,114	10,600	22,180	-	-
48,032	50,043	28,824	18,244	11,410	6,439	-	41,470
62,158	58,872	56,455	21,753	30,586	17,900	-	28,000
88,203	87,314	76,473	47,925	76,183	37,014	12,734	-
84,968	79,761	58,234	50,930	53,206	74,379	21,300	16,500
193,365	253,183	160,433	50,026	33,621	16,932	-	-
28,884	43,502	29,254	37,717	17,188	21,014	10,451	-
122,837	200,607	209,862	79,817	34,466	21,025	-	17,270
70,055	76,463	57,301	35,067	34,327	43,362	-	-
24,864	35,222	49,108	9,505	11,022	7,600	-	-
48,955	61,069	38,260	17,536	26,358	23,292	-	-
27,698	12,866	15,533	16,115	7,940	14,478	-	-
24,147	18,231	23,380	11,790	10,900	8,300	10,000	-
6,305	11,562	6,989	2,000	-	-	-	-
13,136	15,368	23,146	2,000	14,518	23,210	-	-
48,423	46,338	76,390	28,530	43,689	5,750	-	-
30,654	31,081	12,905	5,240	-	19,795	-	-
16,483	10,260	10,530	8,791	16,603	13,028	-	-
20,081	34,132	29,381	23,515	27,164	11,539	10,460	-
57,760	84,471	60,408	27,195	23,536	5,200	-	-
58,712	93,637	68,031	23,666	15,418	5,200	-	21,583
23,379	25,924	20,063	9,976	3,000	-	-	-

2 農業経営体（続き）

(9) 施設園芸に利用したハウス・ガラス室の面積規模別経営体数と面積

市 町 名	経営体数	施設園芸に 利用した ハウス・ガ ラス室なし	施 設 園 芸 に 利 用			
			小計	1a未満	1 ～ 5	5 ～ 10
県 計	32,726	27,451	5,275	348	621	413
宇 都 宮 市	3,332	2,855	477	44	55	38
足 利 市	720	577	143	5	8	14
栃 木 市	2,992	2,442	550	17	32	37
佐 野 市	1,047	911	136	8	16	6
鹿 沼 市	1,900	1,481	419	17	40	17
日 光 市	1,390	1,198	192	22	42	22
小 山 市	1,757	1,468	289	15	27	29
真 岡 市	2,277	1,588	689	15	41	46
大 田 原 市	3,042	2,603	439	46	77	41
矢 板 市	700	630	70	4	20	7
那 須 塩 原 市	1,996	1,758	238	33	44	23
さ く ら 市	1,080	881	199	14	34	15
那 須 烏 山 市	1,022	964	58	12	23	10
下 野 市	1,041	842	199	14	17	19
上 三 川 町	831	594	237	3	8	8
益 子 町	648	571	77	14	6	6
茂 木 町	779	724	55	7	17	8
市 貝 町	479	418	61	6	18	5
芳 賀 町	857	710	147	3	8	11
壬 生 町	781	593	188	5	15	7
野 木 町	344	296	48	1	7	3
塩 谷 町	610	535	75	5	9	5
高 根 沢 町	907	792	115	8	25	5
那 須 町	1,189	1,103	86	16	18	15
那 珂 川 町	1,005	917	88	14	14	16

単位 { 経営体数：経営体
面積：m²

したハウス・ガラス室あり						ハウス・ ガラス室 の総面積
10～20	20～30	30～50	50～70	70～100	100a以上	
959	944	1,179	419	233	159	15,177,357
91	91	105	31	10	12	1,296,400
36	23	39	13	3	2	383,026
129	117	143	36	25	14	1,596,425
22	47	28	5	2	2	319,401
80	88	108	32	28	9	1,316,738
28	22	25	8	3	20	637,841
45	55	78	26	8	6	801,764
125	137	187	70	44	24	2,393,478
50	47	87	44	27	20	1,329,928
18	12	7	1	-	1	111,758
42	31	29	15	9	12	665,395
32	34	40	16	11	3	501,473
4	5	2	1	1	-	48,011
33	37	47	20	7	5	562,444
55	49	65	24	19	6	829,642
10	10	21	5	1	4	216,290
5	11	4	1	1	1	77,852
11	9	7	3	1	1	99,002
35	28	29	21	7	5	469,100
32	41	64	12	8	4	555,338
11	8	7	4	4	3	154,892
14	7	19	11	4	1	216,805
16	17	23	12	6	3	306,316
19	9	3	3	2	1	146,612
16	9	12	5	2	-	141,426

2 農業経営体（続き）

(10) 販売目的の作物の類別作付（栽培）経営体数と作付（栽培）面積

市 町 名	作付(栽培) 実経営体数	作付(栽培) 面積	稲(飼料用を除く)		麦類	
			作 付 経営体数	作付面積	作 付 経営体数	作付面積
県 計	29,782	8,552,759	26,811	5,274,944	3,165	1,192,708
宇 都 宮 市	2,929	827,000	2,598	564,863	223	x
足 利 市	626	206,927	519	74,631	155	72,076
栃 木 市	2,729	795,293	2,439	412,840	656	x
佐 野 市	884	247,439	756	119,281	151	x
鹿 沼 市	1,710	345,744	1,393	191,722	19	19,491
日 光 市	1,273	337,038	1,159	226,417	11	5,271
小 山 市	1,624	645,782	1,433	283,492	398	165,913
真 岡 市	2,172	607,996	1,911	377,467	179	82,423
大 田 原 市	2,803	884,161	2,660	622,775	385	x
矢 板 市	660	214,734	619	x	39	12,689
那 須 塩 原 市	1,677	556,040	1,522	402,538	78	24,830
さ く ら 市	1,035	402,348	981	x	47	31,054
那 須 烏 山 市	957	192,989	918	124,312	32	17,246
下 野 市	995	308,271	841	147,821	109	56,089
上 三 川 町	804	167,425	719	96,685	76	x
益 子 町	607	160,598	570	74,115	66	x
茂 木 町	654	x	603	35,673	3	23
市 貝 町	445	110,713	410	78,215	36	11,412
芳 賀 町	825	327,689	742	187,890	106	38,336
壬 生 町	744	x	638	106,014	99	32,582
野 木 町	326	108,662	287	58,929	96	x
塩 谷 町	556	x	495	133,742	22	11,556
高 根 沢 町	859	337,524	822	232,241	155	x
那 須 町	1,012	216,096	952	x	13	x
那 珂 川 町	876	135,147	824	101,992	11	x

単位 { 経営体数：経営体
面積： a

雑穀		いも類		豆類		工芸農作物	
作付 経営体数	作付面積	作付 経営体数	作付面積	作付 経営体数	作付面積	作付(栽培) 経営体数	作付(栽培) 面積
835	249,921	785	11,486	968	200,026	649	43,444
41	5,306	69	1,732	86	15,755	45	x
3	118	24	x	7	x	13	x
66	x	68	557	104	27,151	21	2,121
41	11,890	33	159	24	4,972	12	118
105	28,373	39	x	18	4,194	66	3,248
96	x	46	x	40	8,088	23	490
19	x	27	1,131	67	18,368	45	x
27	x	14	x	33	13,464	49	x
64	11,367	44	652	138	26,403	56	3,275
13	6,307	24	153	16	1,580	-	-
35	10,530	68	838	81	11,172	32	x
36	17,846	22	1,143	38	x	15	394
36	x	34	354	28	3,880	21	x
15	3,387	29	665	19	363	46	x
5	254	4	x	7	x	14	x
25	20,683	16	118	24	4,511	27	3,407
26	7,292	32	238	13	104	50	4,234
5	3,670	11	x	8	588	6	190
23	x	9	72	24	9,900	4	92
21	x	28	806	30	837	13	1,019
11	x	15	75	23	1,975	4	x
14	5,090	15	66	23	9,143	10	345
27	2,076	24	306	60	14,424	13	x
43	3,611	47	x	21	754	20	1,085
38	5,898	43	326	36	1,757	44	x

2 農業経営体（続き）

(10) 販売目的の作物の類別作付（栽培）経営体数と作付（栽培）面積（続き）

市町名	野菜類					
	作付(栽培) 実経営体数	作付(栽培) 面積	露地		施設	
			作付(栽培) 経営体数	作付(栽培) 面積	作付(栽培) 経営体数	作付(栽培) 面積
県 計	8,195	435,918	5,373	302,731	4,133	133,187
宇 都 宮 市	694	35,474	450	25,258	x	x
足 利 市	201	9,776	105	6,318	x	x
栃 木 市	653	x	311	x	x	x
佐 野 市	254	7,990	160	5,203	x	x
鹿 沼 市	543	x	277	x	x	x
日 光 市	275	15,137	218	6,345	x	x
小 山 市	514	x	367	35,912	x	x
真 岡 市	906	42,053	392	20,013	x	x
大 田 原 市	752	46,626	543	35,622	x	x
矢 板 市	112	3,118	85	2,229	x	x
那 須 塩 原 市	409	29,230	343	23,687	x	x
さ く ら 市	259	x	158	x	x	x
那 須 烏 山 市	151	x	138	4,643	x	x
下 野 市	584	47,040	522	40,936	x	x
上 三 川 町	383	16,393	230	8,850	x	x
益 子 町	119	7,500	81	5,957	x	x
茂 木 町	132	x	122	x	x	x
市 貝 町	85	3,271	64	2,400	x	x
芳 賀 町	174	7,885	86	4,171	x	x
壬 生 町	250	12,250	117	6,794	x	x
野 木 町	126	7,695	110	6,328	x	x
塩 谷 町	88	3,654	68	2,228	x	x
高 根 沢 町	177	x	127	x	x	x
那 須 町	162	6,751	144	6,008	x	x
那 珂 川 町	192	8,809	155	7,772	x	x

單位 | 經營体数：經營体
面積： a

果樹類					
栽培 実經營体数	栽培面積	露地		施設	
		栽培經營体数	栽培面積	栽培經營体数	栽培面積
1,482	109,914	1,423	105,818	161	4,096
233	27,346	x	x	33	802
24	1,233	x	x	-	-
175	11,049	x	x	55	1,907
71	x	x	x	2	x
71	6,098	x	x	5	91
46	1,594	x	x	3	20
115	7,139	x	x	6	87
28	990	x	x	4	65
127	11,199	x	x	5	145
31	x	x	x	2	x
73	2,976	x	x	5	35
22	x	x	x	1	x
75	7,022	x	x	4	53
28	x	x	x	1	x
16	702	x	x	3	54
31	x	x	x	2	x
33	1,103	x	x	3	22
22	x	x	x	1	x
88	9,094	x	x	7	168
23	1,271	x	x	-	-
19	740	x	x	-	-
16	667	x	x	3	90
42	3,031	x	x	9	347
25	x	x	x	1	x
48	1,361	x	x	6	53

2 農業経営体（続き）

(10) 販売目的の作物の類別作付（栽培）経営体数と作付（栽培）面積（続き）

市町名	花き類・花木					
	作付(栽培) 実経営体数	作付(栽培) 面積	露地		施設	
			作付(栽培) 経営体数	作付(栽培) 面積	作付(栽培) 経営体数	作付(栽培) 面積
県 計	879	66,329	556	51,878	481	14,451
宇 都 宮 市	85	x	54	2,804	50	x
足 利 市	15	x	5	x	11	321
栃 木 市	41	x	31	1,379	22	x
佐 野 市	14	280	6	100	11	180
鹿 沼 市	105	13,788	78	12,495	47	1,293
日 光 市	62	x	32	x	41	1,113
小 山 市	37	x	18	1,395	26	x
真 岡 市	44	x	17	482	36	x
大 田 原 市	80	x	60	7,550	33	x
矢 板 市	14	x	10	145	7	x
那 須 塩 原 市	122	x	102	15,244	30	x
さ く ら 市	22	x	16	1,006	16	x
那 須 烏 山 市	11	549	9	x	3	x
下 野 市	39	x	24	2,853	25	x
上 三 川 町	10	x	2	x	9	332
益 子 町	16	510	10	152	9	358
茂 木 町	9	223	5	152	5	71
市 貝 町	15	x	13	x	5	19
芳 賀 町	19	x	2	x	19	660
壬 生 町	22	1,321	10	x	17	x
野 木 町	9	x	8	39	2	x
塩 谷 町	38	2,927	13	x	29	x
高 根 沢 町	9	x	3	x	6	145
那 須 町	29	x	19	1,541	17	x
那 珂 川 町	12	1,416	9	1,341	5	75

単位 経営体数：経営体
面積： a

その他（稲（飼料用）を含む）					
作付(栽培) 実経営体数	作付(栽培) 面積	露地		施設	
		作付(栽培) 経営体数	作付(栽培) 面積	作付(栽培) 経営体数	作付(栽培) 面積
4,773	968,069	4,700	965,383	141	2,686
512	91,101	505	90,883	10	218
215	47,032	214	x	1	x
389	75,837	382	75,448	10	389
97	15,670	95	15,618	3	52
178	51,828	169	51,614	17	214
256	54,303	255	54,272	5	31
489	104,976	484	104,723	10	253
273	63,000	271	62,896	5	104
421	70,364	414	70,111	19	253
139	x	139	26,915	1	x
187	56,602	179	56,524	10	78
146	31,890	144	31,860	3	30
119	19,058	119	19,045	3	13
246	46,417	244	46,065	6	352
170	x	167	x	3	104
88	x	87	13,098	2	x
53	3,324	51	3,309	3	15
36	x	34	x	3	24
190	x	190	57,013	1	x
40	5,091	37	4,991	8	100
49	8,249	48	8,228	3	21
130	x	129	21,125	1	x
209	39,327	207	39,165	6	162
90	21,504	88	21,492	5	12
51	7,527	48	7,502	3	25

2 農業経営体（続き）

(11) 販売目的の稲・麦・雑穀の作物別作付経営体数と作付面積

市 町 名	水稲(食用)		陸稲(食用)		稲(飼料用)		小麦	
	作付経営体数	作付面積	作付経営体数	作付面積	作付経営体数	作付面積	作付経営体数	作付面積
県 計	26,788	5,249,620	316	25,324	4,454	923,761	672	226,103
宇 都 宮 市	2,592	562,191	37	2,672	493	85,723	99	34,613
足 利 市	518	74,489	6	142	213	46,937	29	11,993
栃 木 市	2,437	411,146	17	1,694	371	74,855	72	20,363
佐 野 市	755	119,066	9	215	86	15,339	21	2,353
鹿 沼 市	1,391	190,406	25	1,316	148	46,169	8	919
日 光 市	1,159	226,280	3	137	245	48,539	3	x
小 山 市	1,431	279,467	44	4,025	470	103,592	94	35,728
真 岡 市	1,910	375,723	34	1,744	261	62,208	86	33,612
大 田 原 市	2,660	622,472	6	303	388	66,369	14	1,723
矢 板 市	619	161,396	2	x	136	26,837	2	x
那 須 塩 原 市	1,521	402,056	4	482	153	52,701	15	5,822
さ く ら 市	981	283,362	1	x	138	31,702	29	16,449
那 須 烏 山 市	918	122,567	4	1,745	105	15,338	5	510
下 野 市	841	146,597	16	1,224	229	43,401	16	9,688
上 三 川 町	718	95,766	10	919	167	25,586	10	860
益 子 町	570	73,104	17	1,011	79	12,492	35	9,784
茂 木 町	603	35,473	6	200	44	2,914	3	23
市 貝 町	409	78,048	5	167	32	10,804	11	1,357
芳 賀 町	741	186,779	7	1,111	189	56,910	42	18,244
壬 生 町	636	103,985	33	2,029	22	2,176	15	4,905
野 木 町	287	58,732	5	197	46	8,096	41	10,276
塩 谷 町	495	132,662	3	1,080	127	21,102	9	4,347
高 根 沢 町	822	230,313	8	1,928	201	38,829	4	1,620
那 須 町	952	176,106	2	x	73	17,991	6	369
那 珂 川 町	822	101,434	12	558	38	7,151	3	215

単位 [経営体数：経営体
面積： a

二条大麦		六条大麦		裸麦		そば		その他の雑穀	
作付 経営体数	作付面積	作付 経営体数	作付面積	作付 経営体数	作付面積	作付 経営体数	作付面積	作付 経営体数	作付面積
2,393	815,876	339	148,313	16	2,416	764	240,524	80	9,397
133	44,385	2	x	-	-	36	5,073	5	233
134	58,187	-	-	7	1,896	3	118	-	-
605	204,538	18	5,790	2	x	64	8,623	2	x
136	78,648	4	1,681	1	x	38	9,063	3	2,827
4	2,167	11	16,405	-	-	102	25,794	4	2,579
2	x	7	4,846	-	-	94	23,533	2	x
356	128,820	7	1,365	-	-	18	10,167	1	x
77	27,117	44	21,694	-	-	25	22,396	2	x
362	79,818	10	1,202	1	x	52	10,720	14	647
36	12,300	1	x	-	-	13	6,307	-	-
59	15,294	6	3,714	-	-	29	9,963	7	567
21	9,835	14	4,770	-	-	31	17,295	7	551
3	4,858	26	11,878	-	-	35	14,712	2	x
85	36,335	16	10,066	-	-	11	3,177	4	210
63	24,053	5	840	1	x	3	108	3	146
18	6,003	27	18,718	1	x	22	20,363	4	320
-	-	-	-	-	-	21	6,878	5	414
3	3,695	24	6,360	-	-	5	3,670	-	-
32	8,151	41	11,941	-	-	22	16,698	1	x
35	12,227	52	15,450	-	-	19	8,777	2	x
73	19,645	1	x	-	-	9	607	2	x
1	x	13	5,869	1	x	14	5,090	-	-
148	36,338	3	228	1	x	20	1,925	7	151
6	1,753	-	-	1	x	43	3,611	-	-
1	x	7	4,674	-	-	35	5,856	3	42

2 農業経営体（続き）

(12) 販売目的のいも類・豆類の作物別作付経営体数と作付面積

市 町 名	ばれいしょ		かんしょ		大豆	
	作 付 経営体数	作付面積	作 付 経営体数	作付面積	作 付 経営体数	作付面積
県 計	679	6,655	241	4,831	728	195,596
宇 都 宮 市	48	686	31	1,046	65	15,229
足 利 市	22	x	6	405	4	49
栃 木 市	63	408	11	149	80	26,614
佐 野 市	29	x	12	x	16	4,920
鹿 沼 市	34	x	9	64	10	4,097
日 光 市	42	154	12	x	28	8,021
小 山 市	24	1,049	4	82	59	18,066
真 岡 市	12	78	6	x	22	13,253
大 田 原 市	39	x	15	x	119	25,891
矢 板 市	20	x	10	x	14	1,565
那 須 塩 原 市	59	366	19	472	74	11,044
さ く ら 市	21	426	6	717	33	19,887
那 須 烏 山 市	32	202	16	152	20	3,827
下 野 市	24	574	7	91	8	278
上 三 川 町	3	4	2	x	4	603
益 子 町	12	54	9	64	12	4,086
茂 木 町	26	118	15	120	6	30
市 貝 町	11	45	3	x	7	581
芳 賀 町	7	56	3	16	23	9,890
壬 生 町	26	440	5	366	5	222
野 木 町	13	69	3	6	19	1,959
塩 谷 町	12	x	5	x	18	9,065
高 根 沢 町	21	247	7	59	49	14,171
那 須 町	44	436	9	x	13	678
那 珂 川 町	35	156	16	170	20	1,570

単位 { 経営体数：経営体
面積：a

小豆		その他の豆類	
作付 経営体数	作付面積	作付 経営体数	作付面積
167	1,703	193	2,727
7	21	19	505
1	x	4	9
19	241	19	296
7	16	8	36
8	47	8	50
11	39	9	28
3	93	9	209
4	14	12	197
17	238	8	274
4	6	4	9
6	48	7	80
2	x	5	44
4	20	6	33
6	32	9	53
1	x	3	43
4	113	10	312
6	21	6	53
2	x	1	x
1	x	1	x
23	537	7	78
-	-	4	16
3	44	5	34
5	15	9	238
8	46	9	30
15	97	11	90

2 農業経営体（続き）

(13) 販売目的の工芸農作物の作物別作付（栽培）経営体数と作付（栽培）面積

市 町 名	さとうきび		なたね		茶	
	栽培 経営体数	栽培面積	作付 経営体数	作付面積	栽培 経営体数	栽培面積
県 計	-	-	17	855	8	296
宇 都 宮 市	-	-	2	x	-	-
足 利 市	-	-	1	x	-	-
栃 木 市	-	-	-	-	1	x
佐 野 市	-	-	1	x	-	-
鹿 沼 市	-	-	2	x	1	x
日 光 市	-	-	1	x	1	x
小 山 市	-	-	2	x	-	-
真 岡 市	-	-	1	x	-	-
大 田 原 市	-	-	2	x	3	113
矢 板 市	-	-	-	-	-	-
那 須 塩 原 市	-	-	-	-	-	-
さ く ら 市	-	-	-	-	-	-
那 須 烏 山 市	-	-	1	x	-	-
下 野 市	-	-	1	x	-	-
上 三 川 町	-	-	1	x	-	-
益 子 町	-	-	-	-	-	-
茂 木 町	-	-	-	-	-	-
市 貝 町	-	-	1	x	-	-
芳 賀 町	-	-	-	-	-	-
壬 生 町	-	-	-	-	-	-
野 木 町	-	-	1	x	-	-
塩 谷 町	-	-	-	-	-	-
高 根 沢 町	-	-	-	-	-	-
那 須 町	-	-	-	-	-	-
那 珂 川 町	-	-	-	-	2	x

単位 { 経営体数：経営体
面積： a

てんさい(ビート)		こんにゃくいも		その他の工芸農作物	
作付 経営体数	作付面積	栽培 経営体数	栽培面積	作付(栽培) 経営体数	作付(栽培) 面積
-	-	89	6,388	546	35,905
-	-	-	-	43	1,602
-	-	-	-	13	1,007
-	-	1	x	19	1,951
-	-	1	x	10	107
-	-	27	1,822	39	1,376
-	-	1	x	20	462
-	-	-	-	43	9,670
-	-	-	-	48	4,204
-	-	2	x	50	2,978
-	-	-	-	-	-
-	-	1	x	31	1,288
-	-	-	-	15	394
-	-	5	253	15	634
-	-	-	-	46	2,255
-	-	-	-	13	310
-	-	-	-	27	3,407
-	-	30	3,609	21	625
-	-	2	x	3	55
-	-	-	-	4	92
-	-	-	-	13	1,019
-	-	-	-	4	232
-	-	-	-	10	345
-	-	1	x	13	272
-	-	-	-	20	1,085
-	-	18	545	26	535

2 農業経営体（続き）

(14) 販売目的の野菜類の作物別作付（栽培）経営体数と作付（栽培）面積

市 町 名	だいこん		にんじん		さといも	
	作 付 経営体数	作付面積	作 付 経営体数	作付面積	作 付 経営体数	作付面積
県 計	1,312	18,465	589	12,324	1,169	10,699
宇 都 宮 市	97	762	42	x	111	x
足 利 市	30	x	22	x	32	364
栃 木 市	69	417	30	x	76	x
佐 野 市	50	x	19	181	52	251
鹿 沼 市	80	3,547	29	116	127	2,485
日 光 市	99	1,042	30	180	85	623
小 山 市	47	1,073	37	2,013	26	252
真 岡 市	42	459	31	x	42	x
大 田 原 市	93	617	44	x	89	x
矢 板 市	29	58	15	x	29	208
那 須 塩 原 市	130	2,758	40	164	96	546
さ く ら 市	47	x	20	432	29	x
那 須 烏 山 市	54	x	15	x	44	325
下 野 市	56	1,692	41	696	42	274
上 三 川 町	12	184	5	77	7	88
益 子 町	20	634	14	519	14	367
茂 木 町	53	x	19	275	28	179
市 貝 町	21	x	15	161	17	73
芳 賀 町	22	x	13	x	10	95
壬 生 町	44	786	31	370	41	249
野 木 町	29	x	15	x	22	154
塩 谷 町	36	x	16	x	30	192
高 根 沢 町	35	x	12	x	25	312
那 須 町	72	400	22	166	53	x
那 珂 川 町	45	x	12	45	42	235

単位 { 経営体数：経営体
面積： a

やまのいも(ながいもなど)		はくさい		キャベツ	
作付 経営体数	作付面積	作付 経営体数	作付面積	作付 経営体数	作付面積
103	2,124	1,291	14,327	868	14,118
x	x	109	x	63	x
x	x	12	42	22	x
x	x	72	x	57	455
x	x	46	x	37	299
x	x	59	474	37	x
x	x	88	351	53	262
x	x	99	5,229	85	3,618
x	x	40	222	33	232
x	x	105	566	73	641
x	x	33	89	20	61
x	x	114	x	76	1,816
x	x	37	x	27	x
x	x	56	328	24	x
x	x	54	683	44	x
x	x	6	60	10	152
x	x	21	369	11	x
x	x	37	206	16	448
x	x	29	x	15	x
x	x	22	x	15	x
x	x	33	338	22	x
x	x	39	666	25	273
x	x	29	x	16	x
x	x	39	147	16	82
x	x	58	x	33	183
x	x	54	263	38	x

2 農業経営体（続き）

(14) 販売目的の野菜類の作物別作付（栽培）経営体数と作付（栽培）面積（続き）

市 町 名	ほうれんそう		レタス		ねぎ	
	作 付 経営体数	作付面積	作 付 経営体数	作付面積	作 付 経営体数	作付面積
県 計	1,107	31,342	476	17,231	1,447	43,618
宇 都 宮 市	102	2,056	25	220	174	x
足 利 市	17	93	7	x	34	x
栃 木 市	48	354	19	76	85	x
佐 野 市	42	x	18	x	74	1,147
鹿 沼 市	31	x	13	x	65	x
日 光 市	64	6,473	14	38	79	x
小 山 市	55	638	132	11,460	64	1,598
真 岡 市	35	x	32	707	58	2,645
大 田 原 市	61	1,538	28	212	171	11,679
矢 板 市	13	x	7	18	33	544
那 須 塩 原 市	64	3,177	23	133	129	4,470
さ く ら 市	24	164	16	144	40	x
那 須 烏 山 市	28	191	4	x	45	x
下 野 市	244	11,061	29	2,059	79	x
上 三 川 町	38	x	13	x	18	452
益 子 町	11	x	8	x	12	291
茂 木 町	19	x	11	x	31	x
市 貝 町	21	159	12	36	14	49
芳 賀 町	19	156	7	x	15	x
壬 生 町	45	851	7	61	38	x
野 木 町	35	x	15	663	23	217
塩 谷 町	18	720	3	x	27	125
高 根 沢 町	21	x	5	x	45	1,141
那 須 町	28	139	19	194	49	x
那 珂 川 町	24	170	9	x	45	242

単位 [経営体数：経営体
面積： a

たまねぎ		ブロッコリー		きゅうり	
作付 経営体数	作付面積	作付 経営体数	作付面積	作付 経営体数	作付面積
1,161	20,587	858	14,880	1,212	10,657
118	1,505	68	1,876	95	903
28	281	16	x	25	249
47	x	51	x	66	432
36	x	39	x	53	541
32	180	29	x	62	468
29	234	34	x	90	518
51	634	67	x	95	1,519
181	5,458	37	x	38	250
53	x	63	x	90	514
12	43	13	43	30	97
70	x	88	1,744	111	637
19	146	23	164	25	272
19	209	11	84	39	238
169	x	76	2,225	81	2,026
116	3,139	24	x	17	342
12	164	14	x	14	x
14	72	18	x	32	x
8	50	16	x	24	212
29	1,302	13	142	19	124
13	x	22	152	25	104
15	58	52	x	27	177
20	x	11	x	31	276
12	x	17	x	30	163
34	200	30	x	51	173
24	165	26	169	42	165

2 農業経営体（続き）

(14) 販売目的の野菜類の作物別作付（栽培）経営体数と作付（栽培）面積（続き）

市 町 名	なす		トマト		ピーマン	
	作 付 経営体数	作付面積	作 付 経営体数	作付面積	作 付 経営体数	作付面積
県 計	1,556	18,320	1,182	27,599	329	1,130
宇 都 宮 市	87	582	152	4,232	24	168
足 利 市	21	131	62	1,763	2	x
栃 木 市	100	1,232	80	4,178	13	38
佐 野 市	53	384	26	471	20	x
鹿 沼 市	63	x	57	1,664	6	13
日 光 市	89	483	66	298	20	64
小 山 市	89	1,185	75	2,334	12	46
真 岡 市	132	3,328	43	1,671	10	x
大 田 原 市	174	2,354	105	2,412	26	54
矢 板 市	28	125	26	172	13	x
那 須 塩 原 市	122	1,607	79	669	36	152
さ く ら 市	55	1,004	15	273	8	17
那 須 烏 山 市	46	x	21	100	13	x
下 野 市	97	1,355	40	643	19	x
上 三 川 町	23	x	40	1,398	3	9
益 子 町	28	x	18	466	4	x
茂 木 町	48	567	24	172	11	32
市 貝 町	36	334	29	357	9	x
芳 賀 町	28	x	30	876	4	x
壬 生 町	34	222	36	884	12	34
野 木 町	36	376	35	1,151	8	21
塩 谷 町	25	x	18	253	10	x
高 根 沢 町	33	x	23	524	10	x
那 須 町	69	680	49	133	26	48
那 珂 川 町	40	285	33	506	10	31

単位 { 経営体数：経営体
面積： a

いちご		メロン		すいか		その他の野菜	
作付 経営体数	作付面積	作付 経営体数	作付面積	作付 経営体数	作付面積	作付(栽培) 経営体数	作付(栽培) 面積
1,687	56,491	51	628	149	1,223	3,060	120,153
123	3,348	5	101	8	x	213	9,493
44	x	-	-	2	x	37	1,346
207	6,473	2	x	4	11	242	5,949
78	x	1	x	2	x	82	x
153	4,392	2	x	2	x	237	10,551
13	461	2	x	4	x	140	3,217
80	x	1	x	2	x	152	6,109
431	16,253	19	373	4	5	191	8,141
60	1,758	5	x	17	x	386	18,677
19	684	2	x	5	x	54	767
24	x	1	x	6	x	201	9,878
45	1,527	1	x	8	71	146	6,002
6	x	2	x	12	x	67	1,187
39	1,508	1	x	16	x	204	12,247
77	2,377	-	-	1	x	151	5,693
38	x	1	x	7	33	38	854
10	x	-	-	4	x	52	1,204
5	123	1	x	4	x	28	560
57	2,537	2	x	6	x	54	1,739
110	3,641	-	-	6	18	66	3,581
2	x	1	x	1	x	44	x
6	x	-	-	7	x	42	791
33	2,217	-	-	8	37	75	1,818
8	x	2	x	6	17	67	2,311
19	414	-	-	7	x	91	5,325

2 農業経営体（続き）
 (15) 販売目的の果樹類の栽培経営体数と栽培面積

市 町 名	温州みかん		その他のかんきつ		りんご		ぶどう	
	栽培経営体数	栽培面積	栽培経営体数	栽培面積	栽培経営体数	栽培面積	栽培経営体数	栽培面積
県 計	13	120	25	498	101	8,197	244	14,725
宇 都 宮 市	x	x	2	x	x	x	28	1,438
足 利 市	x	x	3	75	x	x	8	790
栃 木 市	x	x	-	-	x	x	116	8,457
佐 野 市	x	x	-	-	x	x	7	x
鹿 沼 市	x	x	4	52	x	x	4	x
日 光 市	x	x	-	-	x	x	1	x
小 山 市	x	x	2	x	x	x	11	x
真 岡 市	x	x	-	-	x	x	6	x
大 田 原 市	x	x	2	x	x	x	8	x
矢 板 市	x	x	-	-	x	x	2	x
那 須 塩 原 市	x	x	-	-	x	x	8	x
さ く ら 市	x	x	-	-	x	x	1	x
那 須 烏 山 市	x	x	1	x	x	x	5	117
下 野 市	x	x	-	-	x	x	4	94
上 三 川 町	x	x	2	x	x	x	1	x
益 子 町	x	x	-	-	x	x	7	x
茂 木 町	x	x	3	64	x	x	2	x
市 貝 町	x	x	-	-	x	x	2	x
芳 賀 町	x	x	1	x	x	x	4	x
壬 生 町	x	x	-	-	x	x	-	-
野 木 町	x	x	-	-	x	x	2	x
塩 谷 町	x	x	-	-	x	x	3	x
高 根 沢 町	x	x	2	x	x	x	8	x
那 須 町	x	x	-	-	x	x	2	x
那 珂 川 町	x	x	3	58	x	x	4	x

単位 { 経営体数：経営体
面積：a

日本なし		西洋なし		もも		おうとう	
栽培 経営体数	栽培面積	栽培 経営体数	栽培面積	栽培 経営体数	栽培面積	栽培 経営体数	栽培面積
505	57,316	15	462	56	1,933	13	356
109	17,649	2	x	x	x	3	x
1	x	-	-	x	x	-	-
21	x	-	-	x	x	-	-
38	2,256	1	x	x	x	1	x
26	x	-	-	x	x	2	x
1	x	-	-	x	x	2	x
55	x	1	x	x	x	-	-
5	356	1	x	x	x	-	-
52	x	5	319	x	x	-	-
1	x	-	-	x	x	-	-
8	443	-	-	x	x	-	-
1	x	-	-	x	x	1	x
38	5,596	-	-	x	x	1	x
5	449	-	-	x	x	-	-
6	405	-	-	x	x	-	-
9	677	1	x	x	x	-	-
1	x	1	x	x	x	2	x
17	1,710	3	42	x	x	-	-
77	8,608	-	-	x	x	-	-
4	570	-	-	x	x	-	-
4	140	-	-	x	x	-	-
3	274	-	-	x	x	1	x
17	x	-	-	x	x	-	-
1	x	-	-	x	x	-	-
5	428	-	-	x	x	-	-

2 農業経営体（続き）

(15) 販売目的の果樹類の栽培経営体数と栽培面積（続き）

市 町 名	びわ		かき		くり		うめ	
	栽培経営体数	栽培面積	栽培経営体数	栽培面積	栽培経営体数	栽培面積	栽培経営体数	栽培面積
県 計	1	1	125	2,232	179	8,973	161	3,976
宇 都 宮 市	x	x	17	523	40	3,439	x	x
足 利 市	x	x	2	x	3	55	x	x
栃 木 市	x	x	9	117	13	234	x	x
佐 野 市	x	x	4	19	9	235	x	x
鹿 沼 市	x	x	10	227	9	465	x	x
日 光 市	x	x	8	55	10	420	x	x
小 山 市	x	x	6	94	25	1,403	x	x
真 岡 市	x	x	5	23	3	127	x	x
大 田 原 市	x	x	9	261	7	146	x	x
矢 板 市	x	x	2	x	1	x	x	x
那 須 塩 原 市	x	x	8	156	2	x	x	x
さ く ら 市	x	x	2	x	6	353	x	x
那 須 烏 山 市	x	x	2	x	3	350	x	x
下 野 市	x	x	2	x	4	66	x	x
上 三 川 町	x	x	1	x	1	x	x	x
益 子 町	x	x	4	108	3	235	x	x
茂 木 町	x	x	9	195	4	55	x	x
市 貝 町	x	x	-	-	-	-	x	x
芳 賀 町	x	x	1	x	2	x	x	x
壬 生 町	x	x	6	98	9	318	x	x
野 木 町	x	x	1	x	11	425	x	x
塩 谷 町	x	x	3	3	-	-	x	x
高 根 沢 町	x	x	1	x	4	225	x	x
那 須 町	x	x	4	107	4	155	x	x
那 珂 川 町	x	x	9	99	6	90	x	x

単位 { 経営体数：経営体
面積：a

すもも		キウイフルーツ		パイナップル		その他の果樹	
栽培 経営体数	栽培面積	栽培 経営体数	栽培面積	栽培 経営体数	栽培面積	栽培 経営体数	栽培面積
38	557	136	2,924	-	-	266	7,643
x	x	19	x	-	-	36	969
x	x	-	-	-	-	6	109
x	x	4	48	-	-	14	x
x	x	2	x	-	-	16	x
x	x	5	63	-	-	15	x
x	x	6	77	-	-	14	x
x	x	26	x	-	-	9	455
x	x	4	123	-	-	6	x
x	x	14	533	-	-	32	x
x	x	7	27	-	-	4	34
x	x	21	301	-	-	24	571
x	x	1	x	-	-	2	x
x	x	2	x	-	-	7	x
x	x	3	70	-	-	10	198
x	x	-	-	-	-	4	x
x	x	1	x	-	-	6	86
x	x	1	x	-	-	17	361
x	x	1	x	-	-	1	x
x	x	2	x	-	-	4	24
x	x	1	x	-	-	7	222
x	x	1	x	-	-	3	66
x	x	2	x	-	-	2	x
x	x	5	78	-	-	5	x
x	x	4	26	-	-	7	378
x	x	4	x	-	-	15	x

2 農業経営体（続き）

(16) 販売目的の花き類・花木の作付（栽培）経営体数と作付（栽培）面積

単位 { 経営体数：経営体
面積：a

(17) 販売目的の花き類の品目別作付（栽培）経営

市 町 名	花 き 類		花 木		花き類の 作付(栽培) 実経営体数	切り花類	球根類
	作付(栽培) 経営体数	作付(栽培) 面 積	栽 培 経営体数	栽培面積			
県 計	647	24,346	270	41,983	647	447	21
宇 都 宮 市	60	2,060	29	x	60	26	3
足 利 市	14	373	1	x	14	11	-
栃 木 市	36	911	6	x	36	28	-
佐 野 市	14	280	-	-	14	7	-
鹿 沼 市	59	2,360	52	11,428	59	29	5
日 光 市	62	1,829	1	x	62	43	1
小 山 市	32	915	6	x	32	23	1
真 岡 市	42	1,744	4	x	42	21	-
大 田 原 市	43	1,988	40	x	43	35	1
矢 板 市	11	171	4	x	11	11	-
那 須 塩 原 市	45	2,193	84	x	45	37	6
さ く ら 市	18	946	7	x	18	12	1
那 須 烏 山 市	10	x	1	x	10	10	1
下 野 市	31	611	8	x	31	24	-
上 三 川 町	10	x	1	x	10	10	-
益 子 町	16	504	3	6	16	13	1
茂 木 町	9	223	-	-	9	4	-
市 貝 町	13	262	2	x	13	12	-
芳 賀 町	19	x	-	-	19	7	-
壬 生 町	20	1,259	3	x	20	8	-
野 木 町	9	x	-	-	9	9	-
塩 谷 町	37	2,883	2	x	37	35	-
高 根 沢 町	9	214	1	x	9	6	-
那 須 町	19	564	11	x	19	18	1
那 珂 川 町	9	353	4	1,063	9	8	-

(18) 販売目的のその他の作物の作付（栽培）
 経営体数と作付（栽培）面積
 単位：経営体数：経営体面積：a

鉢もの類		その他の作物(稲(飼料用)を除く)				
鉢もの類	花壇用 苗もの類	作付(栽培) 実経営体数	露地		施設	
			作付(栽培) 経営体数	作付(栽培) 面積	作付(栽培) 経営体数	作付(栽培) 面積
178	95	384	289	41,622	141	2,686
29	7	24	15	5,160	10	218
2	2	3	2	x	1	x
8	7	22	13	593	10	389
7	3	13	11	279	3	52
22	9	35	22	5,445	17	214
17	13	14	11	5,733	5	31
8	3	21	15	1,131	10	253
22	8	14	11	688	5	104
10	6	42	31	3,742	19	253
1	-	5	5	78	1	x
9	6	41	32	3,823	10	78
3	5	9	6	158	3	30
-	2	15	15	3,707	3	13
8	2	23	19	2,664	6	352
1	-	4	1	x	3	104
3	3	12	11	606	2	x
4	1	9	7	395	3	15
1	-	5	2	x	3	24
9	8	3	3	103	1	x
9	5	18	15	2,815	8	100
-	-	5	4	132	3	21
2	-	4	3	23	1	x
1	4	10	8	336	6	162
1	-	19	16	3,501	5	12
1	1	14	11	351	3	25

2 農業経営体（続き）

(19) 家畜等を販売目的で飼養している経営体数と飼養頭羽数

市 町 名	乳 用 牛		肉 用 牛		豚	
	飼 養 経営体数	飼養頭数	飼 養 経営体数	飼養頭数	飼 養 経営体数	飼養頭数
県 計	619	48,974	929	68,963	67	388,745
宇 都 宮 市	12	696	34	1,577	3	3,375
足 利 市	6	253	11	972	1	x
栃 木 市	13	673	32	4,388	6	19,303
佐 野 市	7	x	14	x	-	-
鹿 沼 市	30	1,348	41	x	4	4,530
日 光 市	13	1,223	28	x	4	7,288
小 山 市	8	414	24	3,146	6	12,602
真 岡 市	25	1,502	16	x	3	3,725
大 田 原 市	63	2,924	131	7,557	4	37,965
矢 板 市	6	323	33	1,389	3	9,787
那 須 塩 原 市	249	23,865	206	10,693	5	30,753
さ く ら 市	3	x	29	5,923	3	5,680
那 須 烏 山 市	24	2,006	29	4,364	2	x
下 野 市	10	456	27	3,249	4	21,710
上 三 川 町	3	91	13	x	4	4,898
益 子 町	5	379	6	100	1	x
茂 木 町	7	387	4	x	-	-
市 貝 町	7	1,164	7	x	-	-
芳 賀 町	6	720	2	x	-	-
壬 生 町	6	386	3	102	4	7,445
野 木 町	2	x	3	x	-	-
塩 谷 町	6	197	15	682	2	x
高 根 沢 町	11	460	14	x	-	-
那 須 町	82	8,082	175	11,247	5	122,030
那 珂 川 町	15	912	32	x	3	x

単位 { 経営体数：経営体
頭数：頭
羽数：羽

採卵鶏		ブロイラー		きのこの 栽培を 行っている 経営体数	その他の 農業経営を 行っている 経営体数
飼養 経営体数	飼養羽数	出荷した 経営体数	出荷羽数		
63	4,625,524	12	1,234,740	187	76
4	108,008	1	x	20	7
-	-	1	x	6	-
5	40,580	1	x	12	2
3	20,400	-	-	5	3
7	132,900	1	x	26	8
3	545,600	-	-	6	3
3	2,250	-	-	7	6
3	14,400	-	-	1	4
5	710,868	2	x	11	6
4	65,060	1	x	8	1
3	1,510,643	-	-	7	8
1	x	2	x	11	-
4	3,920	-	-	6	1
-	-	-	-	6	5
-	-	-	-	-	3
1	x	-	-	3	-
4	1,006,490	-	-	15	3
3	6,400	-	-	3	-
4	403,800	-	-	6	1
-	-	1	x	5	4
-	-	-	-	2	-
-	-	1	x	2	-
1	x	-	-	7	1
2	x	-	-	3	7
3	1,005	1	x	9	3

2 農業経営体（続き）
 (20) 農作業を受託した経営体の事業部門別経営体数

市 町 名	実経営体数	耕種部門の作業を受託した経営体数					
		実経営体数	水稲作	麦作	大豆作	野菜作	果樹作
県 計	2,934	2,912	2,767	149	39	30	9
宇 都 宮 市	301	301	272	14	5	7	2
足 利 市	48	48	48	5	-	1	-
栃 木 市	144	144	133	23	4	-	1
佐 野 市	53	53	52	1	-	-	-
鹿 沼 市	115	112	100	1	-	4	-
日 光 市	110	109	107	1	2	-	-
小 山 市	132	131	122	23	3	4	3
真 岡 市	198	198	194	8	-	1	-
大 田 原 市	367	365	343	20	7	3	-
矢 板 市	92	92	89	2	-	1	-
那 須 塩 原 市	218	212	194	8	2	1	-
さ く ら 市	139	139	134	4	3	1	-
那 須 烏 山 市	121	121	118	3	2	1	1
下 野 市	83	83	81	5	-	1	-
上 三 川 町	52	52	51	2	-	1	1
益 子 町	74	74	71	5	1	-	-
茂 木 町	72	72	70	-	1	-	-
市 貝 町	42	42	41	-	-	-	-
芳 賀 町	118	118	117	7	-	1	-
壬 生 町	15	14	14	2	-	-	-
野 木 町	17	17	16	3	-	-	-
塩 谷 町	73	72	72	1	2	-	-
高 根 沢 町	144	142	139	10	6	2	1
那 須 町	100	96	86	1	-	-	-
那 珂 川 町	106	105	103	-	1	1	-

単位：経営体

飼料用作物 作	工芸農作物 作	さとうきび 作	その他の 作物作	畜産部門の 作業を受託 した経営体数	酪農 ヘルパー
72	1	-	86	29	5
5	-	-	26	-	-
2	-	-	-	1	-
1	-	-	2	-	-
2	-	-	1	-	-
1	-	-	9	3	-
1	-	-	2	1	-
8	-	-	2	1	-
2	-	-	2	-	-
9	-	-	14	3	1
3	-	-	-	-	-
15	-	-	5	8	2
4	-	-	7	-	-
2	-	-	2	-	-
3	-	-	1	-	-
-	-	-	-	-	-
-	1	-	4	-	-
-	-	-	1	-	-
-	-	-	1	-	-
4	-	-	-	1	-
-	-	-	-	1	-
-	-	-	-	-	-
-	-	-	-	1	-
1	-	-	1	4	1
6	-	-	5	4	-
3	-	-	1	1	1

2 農業経営体（続き）
 (21) 水稲作受託作業種類別経営体数と受託作業面積

市 町 名	計		全 作 業		実経営体数	育 苗	
	実経営体数	面 積	経営体数	面 積		経営体数	面 積
県 計	2,767	5,208,515	815	122,291	2,277	922	235,876
宇 都 宮 市	272	429,453	102	14,557	205	98	14,843
足 利 市	48	35,993	15	2,262	41	12	2,199
栃 木 市	133	287,745	35	5,557	105	26	4,833
佐 野 市	52	64,073	10	353	43	8	4,180
鹿 沼 市	100	116,325	29	5,726	84	28	28,869
日 光 市	107	146,855	42	5,245	77	43	11,935
小 山 市	122	155,822	29	6,860	107	39	5,605
真 岡 市	194	172,463	59	9,188	162	74	49,689
大 田 原 市	343	2,251,482	97	14,271	288	130	37,446
矢 板 市	89	198,563	33	6,310	67	31	5,662
那 須 塩 原 市	194	182,939	42	7,859	176	68	15,063
さ く ら 市	134	83,414	56	10,881	96	49	8,656
那 須 烏 山 市	118	192,265	20	1,098	110	30	4,374
下 野 市	81	81,654	25	2,147	69	24	5,233
上 三 川 町	51	24,674	9	1,304	47	19	3,511
益 子 町	71	37,568	13	2,206	63	16	2,509
茂 木 町	70	79,279	9	481	66	9	514
市 貝 町	41	17,666	14	1,680	32	15	2,522
芳 賀 町	117	61,415	43	5,197	89	55	9,559
壬 生 町	14	4,178	7	1,160	9	3	238
野 木 町	16	3,467	4	620	13	3	895
塩 谷 町	72	71,637	31	6,577	48	21	3,790
高 根 沢 町	139	305,170	51	5,887	112	56	5,829
那 須 町	86	52,470	16	1,821	77	40	4,831
那 珂 川 町	103	151,945	24	3,044	91	25	3,091

単位 { 経営体数：経営体
面積：a

部 分 作 業									
耕耘・代かき		田 植		防 除		稲刈り・脱穀		乾燥・調製	
経営体数	面積	経営体数	面積	経営体数	面積	経営体数	面積	経営体数	面積
1,022	177,239	1,228	188,328	381	2,983,833	1,805	478,937	1,533	1,022,011
94	10,298	116	13,337	52	30,596	161	29,278	120	316,544
17	2,517	20	2,697	3	555	37	22,360	25	3,403
54	10,015	50	5,679	14	208,840	80	15,828	68	36,993
16	3,850	17	1,138	3	111	34	44,065	28	10,376
36	9,572	44	9,915	15	12,777	68	26,117	60	23,349
29	3,935	41	5,955	19	95,461	61	10,798	54	13,526
48	6,909	58	9,722	11	3,156	85	19,218	65	104,352
84	9,136	89	11,127	31	2,740	133	23,257	108	67,326
135	16,870	173	32,376	46	2,011,456	215	64,842	189	74,221
28	3,322	36	4,982	11	97,930	51	9,001	40	71,356
56	37,048	103	19,665	16	35,290	145	37,907	131	30,107
50	16,897	51	7,470	32	9,589	79	15,551	65	14,370
41	6,935	53	9,982	10	136,006	94	16,349	82	17,521
30	2,944	36	4,906	13	28,978	58	15,882	51	21,564
24	3,435	30	4,341	9	640	40	8,624	30	2,819
42	4,753	42	9,150	7	1,355	50	10,320	45	7,275
35	2,696	35	3,144	13	59,148	53	6,695	49	6,601
14	1,845	16	2,209	6	1,421	29	4,663	24	3,326
45	7,525	50	8,265	15	2,455	69	17,659	62	10,755
3	178	4	258	1	28	6	908	7	1,408
4	310	3	340	-	-	8	883	4	419
17	5,838	21	5,494	12	3,856	29	7,708	36	38,374
56	5,752	70	9,892	19	128,741	87	36,906	60	112,163
37	2,373	37	3,754	11	5,459	60	17,263	60	16,969
27	2,286	33	2,530	12	107,245	73	16,855	70	16,894

2 農業経営体（続き）
 (22) 農産物出荷先別経営体数

市 町 名	計	農産物の 販売なし	農産物の 販売をした 実経営体数	農 産 物 の			
				農 協	農協以外の 集出荷団体	卸売市場	小売業者
県 計	32,726	2,705	30,021	22,528	4,872	1,773	3,024
宇 都 宮 市	3,332	417	2,915	2,292	262	196	318
足 利 市	720	95	625	375	90	88	89
栃 木 市	2,992	247	2,745	1,827	472	128	364
佐 野 市	1,047	188	859	466	144	46	114
鹿 沼 市	1,900	207	1,693	964	327	150	345
日 光 市	1,390	99	1,291	1,096	131	49	79
小 山 市	1,757	153	1,604	1,253	184	176	154
真 岡 市	2,277	101	2,176	1,897	199	135	116
大 田 原 市	3,042	205	2,837	2,324	532	148	176
矢 板 市	700	30	670	547	94	18	59
那 須 塩 原 市	1,996	118	1,878	1,405	484	123	156
さ く ら 市	1,080	68	1,012	717	263	34	120
那 須 烏 山 市	1,022	71	951	799	120	14	54
下 野 市	1,041	43	998	769	139	139	164
上 三 川 町	831	18	813	693	49	93	72
益 子 町	648	69	579	486	84	9	34
茂 木 町	779	118	661	470	87	13	72
市 貝 町	479	41	438	300	98	10	48
芳 賀 町	857	29	828	681	104	27	88
壬 生 町	781	33	748	352	264	73	142
野 木 町	344	27	317	205	102	32	11
塩 谷 町	610	48	562	428	82	11	66
高 根 沢 町	907	48	859	748	144	22	51
那 須 町	1,189	91	1,098	826	267	21	47
那 珂 川 町	1,005	141	864	608	150	18	85

単位：経営体

出荷先別						
食品製 造業・ 外食産業	消費者に 直接販売	自営の 農産物直売所	その他の 農産物直売所	インターネット	その他の方法	その他
834	5,090	1,122	2,731	166	1,647	1,877
72	600	208	278	25	179	212
15	138	42	50	2	53	59
68	491	125	178	19	212	200
25	263	72	103	14	112	91
83	383	76	162	14	178	178
54	218	28	150	7	57	76
28	241	74	107	5	80	104
26	180	32	98	6	64	64
68	361	69	211	13	106	140
25	113	28	82	4	18	38
51	273	52	191	6	50	83
35	157	25	110	2	34	65
16	146	30	76	4	52	59
24	195	28	150	4	28	46
15	111	25	53	6	41	41
27	101	30	46	-	36	64
35	193	21	114	7	73	40
9	78	15	43	2	30	16
16	98	42	48	2	25	29
20	97	18	53	3	32	41
9	60	8	44	-	12	7
19	115	11	76	3	36	34
34	133	27	73	3	45	41
23	160	17	113	11	37	70
37	185	19	122	4	57	79

2 農業経営体（続き）
 (23) 農産物販売金額1位の出荷先別経営体数

市 町 名	農産物の 販売のあった 経営体数	農 産 物 販 売 金 額			
		農 協	農協以外の 集出荷団体	卸売市場	小売業者
県 計	30,021	20,936	3,438	859	1,841
宇 都 宮 市	2,915	2,186	158	83	183
足 利 市	625	345	70	37	53
栃 木 市	2,745	1,704	346	72	251
佐 野 市	859	418	102	25	73
鹿 沼 市	1,693	871	237	96	232
日 光 市	1,291	1,044	73	32	36
小 山 市	1,604	1,123	121	103	85
真 岡 市	2,176	1,831	132	71	65
大 田 原 市	2,837	2,207	344	45	85
矢 板 市	670	518	51	9	37
那 須 塩 原 市	1,878	1,276	343	32	84
さ く ら 市	1,012	652	196	18	72
那 須 烏 山 市	951	760	83	8	30
下 野 市	998	638	95	67	100
上 三 川 町	813	648	32	37	41
益 子 町	579	437	53	4	13
茂 木 町	661	418	56	9	46
市 貝 町	438	278	88	5	36
芳 賀 町	828	654	76	19	51
壬 生 町	748	313	210	46	115
野 木 町	317	183	91	12	7
塩 谷 町	562	394	63	5	50
高 根 沢 町	859	699	91	8	21
那 須 町	1,098	780	210	7	17
那 珂 川 町	864	559	117	9	58

単位：経営体

1 位 の 出 荷 先 別		
食品製造業・ 外食産業	消費者に 直接販売	その他
191	1,881	875
21	179	105
4	76	40
22	237	113
9	178	54
17	147	93
14	67	25
5	105	62
6	49	22
15	83	58
2	38	15
10	99	34
8	31	35
4	48	18
6	75	17
5	32	18
5	38	29
11	103	18
2	26	3
1	21	6
4	37	23
1	21	2
2	31	17
2	26	12
9	58	17
6	76	39

2 農業経営体（続き）

(24) 農業生産関連事業を行っている経営体の事業種類別経営体数

市 町 名	計	農業生産 関連事業を 行っている 実経営体数	事業種類別				
			農産物 の加工	小売業	観光農園	貸農園・体 験農園等	農家民宿
県 計	32,726	1,039	332	594	148	25	22
宇 都 宮 市	3,332	115	19	82	16	3	-
足 利 市	720	33	7	17	-	5	-
栃 木 市	2,992	97	27	43	36	2	-
佐 野 市	1,047	76	5	67	9	1	-
鹿 沼 市	1,900	109	43	65	6	2	-
日 光 市	1,390	27	15	16	6	-	-
小 山 市	1,757	50	12	37	5	-	-
真 岡 市	2,277	27	4	21	4	-	-
大 田 原 市	3,042	36	8	21	2	1	7
矢 板 市	700	31	13	14	12	1	-
那 須 塩 原 市	1,996	48	22	19	7	1	-
さ く ら 市	1,080	34	18	15	3	2	-
那 須 烏 山 市	1,022	28	9	14	6	1	-
下 野 市	1,041	26	8	13	2	1	-
上 三 川 町	831	16	7	8	2	-	-
益 子 町	648	48	15	23	14	-	-
茂 木 町	779	23	12	7	3	1	-
市 貝 町	479	18	6	14	-	1	-
芳 賀 町	857	9	6	4	2	-	-
壬 生 町	781	24	5	19	-	-	-
野 木 町	344	9	5	4	-	-	-
塩 谷 町	610	23	14	10	-	-	-
高 根 沢 町	907	39	12	18	8	-	-
那 須 町	1,189	55	25	29	1	1	6
那 珂 川 町	1,005	38	15	14	4	2	9

単位：経営体

農家 レストラン	海外への 輸出	再生可能 エネルギー 発電	その他	農業生産 関連事業を 行っていない
23	15	41	122	31,687
1	1	5	14	3,217
2	-	3	2	687
1	-	5	15	2,895
-	-	1	4	971
3	7	1	20	1,791
2	-	1	5	1,363
1	2	1	7	1,707
-	-	2	5	2,250
-	1	3	3	3,006
-	-	-	1	669
1	2	4	3	1,948
1	-	3	4	1,046
-	-	1	3	994
2	-	1	3	1,015
-	-	-	2	815
-	-	-	6	600
2	-	-	2	756
-	-	-	5	461
-	2	-	1	848
1	-	1	2	757
-	-	-	-	335
-	-	1	2	587
-	-	4	2	868
5	-	3	8	1,134
1	-	1	3	967

2 農業経営体（続き）

(25) 農業生産関連事業を行っている経営体の事業収入規模別経営体数

市 町 名	農業生産 関連事業を 行っている 実経営体数	事 業			
		100万円未満	100～500	500～1,000	1,000～5,000
県 計	1,039	426	329	127	126
宇 都 宮 市	115	32	39	20	20
足 利 市	33	15	8	3	6
栃 木 市	97	35	36	10	14
佐 野 市	76	36	17	12	8
鹿 沼 市	109	49	32	12	12
日 光 市	27	12	8	3	2
小 山 市	50	16	19	6	7
真 岡 市	27	11	9	2	3
大 田 原 市	36	18	10	3	4
矢 板 市	31	10	12	5	4
那 須 塩 原 市	48	15	16	8	7
さ く ら 市	34	13	15	1	5
那 須 烏 山 市	28	18	8	1	1
下 野 市	26	11	8	2	3
上 三 川 町	16	4	6	4	1
益 子 町	48	23	9	9	7
茂 木 町	23	15	6	-	2
市 貝 町	18	12	6	-	-
芳 賀 町	9	5	-	2	2
壬 生 町	24	13	5	2	4
野 木 町	9	6	1	2	-
塩 谷 町	23	7	10	2	3
高 根 沢 町	39	15	16	5	3
那 須 町	55	17	18	9	7
那 珂 川 町	38	18	15	4	1

単位：経営体

収 入		
5,000万～1億	1 ～ 10	10億円以上
21	10	-
3	1	-
1	-	-
2	-	-
3	-	-
3	1	-
1	1	-
1	1	-
-	1	-
-	-	-
2	-	-
-	-	-
-	-	-
2	-	-
-	1	-
-	-	-
-	-	-
-	-	-
-	-	-
-	-	-
1	-	-
-	-	-
1	3	-
-	-	-

2 農業経営体（続き）

(26) 有機農業に取り組んでいる経営体の取組品目別作付（栽培）経営体数と作付

市 町 名	計	有機農業に					
		計		水稻		大豆	
		作付 (栽培) 実経営体数	作付 (栽培) 面積	経営体数	面積	経営体数	面積
県 計	32,726	1,617	267,446	956	191,290	58	6,926
宇 都 宮 市	3,332	134	24,296	77	18,602	2	65
足 利 市	720	31	3,986	13	2,520	1	3
栃 木 市	2,992	116	14,165	54	9,727	3	1,781
佐 野 市	1,047	48	5,296	15	2,675	5	176
鹿 沼 市	1,900	96	14,183	44	9,074	3	22
日 光 市	1,390	57	9,986	34	7,010	-	-
小 山 市	1,757	116	22,138	73	14,513	3	396
真 岡 市	2,277	112	14,295	55	10,354	3	755
大 田 原 市	3,042	159	36,342	114	25,301	5	1,250
矢 板 市	700	35	5,780	23	5,052	1	10
那 須 塩 原 市	1,996	108	22,311	76	17,072	3	530
さ く ら 市	1,080	73	15,982	48	13,541	2	583
那 須 烏 山 市	1,022	53	9,703	35	4,792	4	65
下 野 市	1,041	47	6,078	25	4,011	3	180
上 三 川 町	831	62	7,985	34	5,201	4	603
益 子 町	648	42	3,977	30	2,876	1	42
茂 木 町	779	27	1,673	16	800	2	6
市 貝 町	479	23	3,069	11	1,415	2	70
芳 賀 町	857	54	8,775	34	6,212	2	99
壬 生 町	781	31	4,200	15	2,182	2	20
野 木 町	344	12	2,057	6	1,570	1	30
塩 谷 町	610	25	3,684	10	3,071	1	200
高 根 沢 町	907	64	12,085	51	11,161	-	-
那 須 町	1,189	53	11,233	43	10,034	3	25
那 珂 川 町	1,005	39	4,167	20	2,524	2	15

(栽培) 面積

単位 経営体数：経営体
面積：a

取り組んでいる						有機農業に 取り組んで いない
野菜		果樹		その他		
経営体数	面積	経営体数	面積	経営体数	面積	
671	32,966	160	14,831	88	21,433	31,109
48	2,237	23	3,227	3	165	3,198
15	762	5	629	3	72	689
57	1,659	12	952	4	46	2,876
23	658	13	962	4	825	999
53	2,210	11	897	8	1,980	1,804
25	1,796	3	209	3	971	1,333
43	2,314	16	1,003	7	3,912	1,641
67	2,861	-	-	6	325	2,165
48	2,825	19	2,192	11	4,774	2,883
11	266	6	452	-	-	665
36	2,917	8	226	4	1,566	1,888
30	1,245	1	100	2	513	1,007
18	1,268	6	1,066	5	2,512	969
25	1,603	4	197	3	87	994
34	1,011	2	115	5	1,055	769
10	249	2	80	4	730	606
15	604	3	175	2	88	752
10	1,309	3	175	3	100	456
22	849	8	1,155	1	460	803
19	988	-	-	4	1,010	750
8	457	-	-	-	-	332
13	313	2	60	1	40	585
9	336	6	575	1	13	843
12	724	3	270	2	180	1,136
20	1,505	4	114	2	9	966

2 農業経営体（続き）
 (27) 青色申告を行っている経営体数

単位：経営体

市 町 名	総 数					
	計	青色申告を行っている経営体				青色申告を行っていない経営体
		小計	正規の簿記	簡易簿記	現金主義	
県 計	32,726	10,822	5,955	4,143	724	21,904
宇 都 宮 市	3,332	1,166	659	421	86	2,166
足 利 市	720	282	152	113	17	438
栃 木 市	2,992	928	528	343	57	2,064
佐 野 市	1,047	398	183	184	31	649
鹿 沼 市	1,900	661	425	193	43	1,239
日 光 市	1,390	468	242	197	29	922
小 山 市	1,757	546	288	213	45	1,211
真 岡 市	2,277	920	651	229	40	1,357
大 田 原 市	3,042	983	525	411	47	2,059
矢 板 市	700	255	109	113	33	445
那 須 塩 原 市	1,996	813	416	347	50	1,183
さ く ら 市	1,080	349	186	126	37	731
那 須 烏 山 市	1,022	283	154	105	24	739
下 野 市	1,041	328	185	117	26	713
上 三 川 町	831	252	156	82	14	579
益 子 町	648	172	77	80	15	476
茂 木 町	779	151	75	65	11	628
市 貝 町	479	169	115	47	7	310
芳 賀 町	857	330	187	135	8	527
壬 生 町	781	230	93	113	24	551
野 木 町	344	100	42	49	9	244
塩 谷 町	610	183	103	70	10	427
高 根 沢 町	907	308	166	119	23	599
那 須 町	1,189	333	146	168	19	856
那 珂 川 町	1,005	214	92	103	19	791

単位：経営体

個人経営体					
計	青色申告を行っている経営体				青色申告を行っていない経営体
	小計	正規の簿記	簡易簿記	現金主義	
31,976	10,361	5,503	4,135	723	21,615
3,248	1,111	606	419	86	2,137
700	267	137	113	17	433
2,917	881	482	342	57	2,036
1,015	373	159	184	30	642
1,844	625	390	192	43	1,219
1,358	447	221	197	29	911
1,682	525	267	213	45	1,157
2,250	900	631	229	40	1,350
2,988	953	495	411	47	2,035
683	244	99	112	33	439
1,952	778	382	346	50	1,174
1,055	330	167	126	37	725
1,002	273	144	105	24	729
1,026	316	173	117	26	710
812	239	143	82	14	573
635	163	69	79	15	472
761	146	70	65	11	615
468	160	106	47	7	308
836	315	173	134	8	521
767	221	84	113	24	546
335	98	40	49	9	237
599	177	97	70	10	422
890	303	161	119	23	587
1,158	305	118	168	19	853
995	211	89	103	19	784

2 農業経営体（続き）
 (27) 青色申告を行っている経営体数（続き）

単位：経営体

市 町 名	団 体 経 営 体					青色申告を行っていない 経営体
	計	青色申告を行っている経営体				
		小計	正規の簿記	簡易簿記		
県 計	750	461	452	8	1	289
宇 都 宮 市	84	55	53	2	-	29
足 利 市	20	15	15	-	-	5
栃 木 市	75	47	46	1	-	28
佐 野 市	32	25	24	-	1	7
鹿 沼 市	56	36	35	1	-	20
日 光 市	32	21	21	-	-	11
小 山 市	75	21	21	-	-	54
真 岡 市	27	20	20	-	-	7
大 田 原 市	54	30	30	-	-	24
矢 板 市	17	11	10	1	-	6
那 須 塩 原 市	44	35	34	1	-	9
さ く ら 市	25	19	19	-	-	6
那 須 烏 山 市	20	10	10	-	-	10
下 野 市	15	12	12	-	-	3
上 三 川 町	19	13	13	-	-	6
益 子 町	13	9	8	1	-	4
茂 木 町	18	5	5	-	-	13
市 貝 町	11	9	9	-	-	2
芳 賀 町	21	15	14	1	-	6
壬 生 町	14	9	9	-	-	5
野 木 町	9	2	2	-	-	7
塩 谷 町	11	6	6	-	-	5
高 根 沢 町	17	5	5	-	-	12
那 須 町	31	28	28	-	-	3
那 珂 川 町	10	3	3	-	-	7

(28) データを活用した農業を行っている経営体数

単位：経営体

市 町 名	総 数					
	計	データを活用した農業を行っている経営体				データを活用した農業を行っていない経営体
		小計	データを取得して活用	データを取得・記録して活用	データを取得・分析して活用	
県 計	32,726	5,276	2,873	2,046	357	27,450
宇 都 宮 市	3,332	537	285	216	36	2,795
足 利 市	720	122	52	48	22	598
栃 木 市	2,992	507	275	195	37	2,485
佐 野 市	1,047	154	84	62	8	893
鹿 沼 市	1,900	265	154	90	21	1,635
日 光 市	1,390	235	103	121	11	1,155
小 山 市	1,757	298	183	94	21	1,459
真 岡 市	2,277	420	227	165	28	1,857
大 田 原 市	3,042	476	265	175	36	2,566
矢 板 市	700	109	75	30	4	591
那 須 塩 原 市	1,996	410	209	167	34	1,586
さ く ら 市	1,080	158	91	60	7	922
那 須 烏 山 市	1,022	135	69	55	11	887
下 野 市	1,041	180	111	64	5	861
上 三 川 町	831	160	92	55	13	671
益 子 町	648	85	46	31	8	563
茂 木 町	779	98	49	45	4	681
市 貝 町	479	71	39	27	5	408
芳 賀 町	857	160	82	73	5	697
壬 生 町	781	114	68	37	9	667
野 木 町	344	61	37	20	4	283
塩 谷 町	610	99	53	43	3	511
高 根 沢 町	907	148	77	62	9	759
那 須 町	1,189	158	94	52	12	1,031
那 珂 川 町	1,005	116	53	59	4	889

2 農業経営体（続き）

(28) データを活用した農業を行っている経営体数（続き）

単位：経営体

市 町 名	個人経営体					
	計	データを活用した農業を行っている経営体				データを活用した農業を行っていない経営体
		小計	データを取得して活用	データを取得・記録して活用	データを取得・分析して活用	
県 計	31,976	4,956	2,738	1,922	296	27,020
宇 都 宮 市	3,248	501	269	201	31	2,747
足 利 市	700	106	45	44	17	594
栃 木 市	2,917	472	260	182	30	2,445
佐 野 市	1,015	143	79	58	6	872
鹿 沼 市	1,844	240	146	79	15	1,604
日 光 市	1,358	216	100	106	10	1,142
小 山 市	1,682	278	174	90	14	1,404
真 岡 市	2,250	408	221	163	24	1,842
大 田 原 市	2,988	453	254	164	35	2,535
矢 板 市	683	100	71	28	1	583
那 須 塩 原 市	1,952	390	203	160	27	1,562
さ く ら 市	1,055	145	81	57	7	910
那 須 烏 山 市	1,002	129	66	55	8	873
下 野 市	1,026	175	107	63	5	851
上 三 川 町	812	154	89	53	12	658
益 子 町	635	81	43	30	8	554
茂 木 町	761	92	48	41	3	669
市 貝 町	468	66	37	25	4	402
芳 賀 町	836	153	81	68	4	683
壬 生 町	767	106	64	35	7	661
野 木 町	335	59	36	19	4	276
塩 谷 町	599	95	53	39	3	504
高 根 沢 町	890	143	73	61	9	747
那 須 町	1,158	138	86	44	8	1,020
那 珂 川 町	995	113	52	57	4	882

単位：経営体

団 体 経 営 体						
計	データを活用した農業を行っている経営体					データを活用し た農業を行って いない経営体
	小計	データを取得し て活用	データを取得・ 記録して活用	データを取得・ 分析して活用		
750	320	135	124	61		430
84	36	16	15	5		48
20	16	7	4	5		4
75	35	15	13	7		40
32	11	5	4	2		21
56	25	8	11	6		31
32	19	3	15	1		13
75	20	9	4	7		55
27	12	6	2	4		15
54	23	11	11	1		31
17	9	4	2	3		8
44	20	6	7	7		24
25	13	10	3	-		12
20	6	3	-	3		14
15	5	4	1	-		10
19	6	3	2	1		13
13	4	3	1	-		9
18	6	1	4	1		12
11	5	2	2	1		6
21	7	1	5	1		14
14	8	4	2	2		6
9	2	1	1	-		7
11	4	-	4	-		7
17	5	4	1	-		12
31	20	8	8	4		11
10	3	1	2	-		7

2 農業経営体（続き）
 (29) 経営主年齢階層別の経営体数

市 町 名							
	計	15～19歳	20～24	25～29	30～34	35～39	40～44
県 計	32,726	3	10	60	140	358	716
宇 都 宮 市	3,332	-	1	7	13	35	86
足 利 市	720	-	-	3	2	7	5
栃 木 市	2,992	-	1	2	12	42	46
佐 野 市	1,047	-	-	5	5	6	24
鹿 沼 市	1,900	1	-	-	6	27	53
日 光 市	1,390	1	-	2	1	8	20
小 山 市	1,757	-	1	6	8	17	28
真 岡 市	2,277	1	3	10	11	22	66
大 田 原 市	3,042	-	-	2	14	28	72
矢 板 市	700	-	-	-	5	4	11
那 須 塩 原 市	1,996	-	-	4	8	32	68
さ く ら 市	1,080	-	-	1	5	14	30
那 須 烏 山 市	1,022	-	-	-	5	9	14
下 野 市	1,041	-	-	1	9	14	19
上 三 川 町	831	-	-	2	7	12	20
益 子 町	648	-	1	2	1	3	18
茂 木 町	779	-	1	1	3	8	6
市 貝 町	479	-	-	1	1	3	12
芳 賀 町	857	-	1	1	4	11	23
壬 生 町	781	-	-	4	2	9	12
野 木 町	344	-	-	2	2	4	4
塩 谷 町	610	-	-	1	2	8	13
高 根 沢 町	907	-	-	2	4	12	21
那 須 町	1,189	-	1	1	6	17	34
那 珂 川 町	1,005	-	-	-	4	6	11

単位：経営体

男女計								
45～49	50～54	55～59	60～64	65～69	70～74	75～79	80～84	85歳以上
1,087	1,683	3,150	5,247	7,444	6,296	3,254	2,182	1,096
123	169	306	528	750	638	355	195	126
16	35	53	93	136	145	107	73	45
85	144	270	445	710	636	279	217	103
24	44	81	143	193	207	148	104	63
47	103	183	275	422	387	179	146	71
41	56	138	235	329	252	154	96	57
39	88	136	274	438	365	178	115	64
106	128	249	380	492	397	217	140	55
113	155	324	511	732	553	273	177	88
15	42	61	119	174	158	59	43	9
81	126	229	365	446	334	148	104	51
25	55	95	178	262	228	100	60	27
25	38	104	168	212	232	98	77	40
42	60	89	164	235	183	120	74	31
27	39	91	142	215	140	67	42	27
22	30	62	97	156	135	66	43	12
23	29	64	133	158	152	93	67	41
15	24	46	75	101	94	51	43	13
45	55	80	132	198	155	89	46	17
28	41	78	115	179	145	85	52	31
10	17	33	48	74	66	45	27	12
18	32	63	94	138	121	54	47	19
36	37	82	160	204	178	98	55	18
45	80	135	211	278	193	95	61	32
36	56	98	162	212	202	96	78	44

2 農業経営体（続き）
 (29) 経営主年齢階層別の経営体数（続き）

市 町 名							
	計	15～19歳	20～24	25～29	30～34	35～39	40～44
県 計	30,937	2	10	53	131	350	687
宇 都 宮 市	3,106	-	1	5	13	35	82
足 利 市	684	-	-	2	2	7	5
栃 木 市	2,856	-	1	2	11	41	45
佐 野 市	995	-	-	4	5	6	24
鹿 沼 市	1,779	-	-	-	5	25	52
日 光 市	1,319	1	-	2	1	8	19
小 山 市	1,659	-	1	5	8	17	27
真 岡 市	2,140	1	3	9	10	22	64
大 田 原 市	2,854	-	-	1	13	28	66
矢 板 市	663	-	-	-	3	4	8
那 須 塩 原 市	1,865	-	-	4	7	31	66
さ く ら 市	1,028	-	-	1	5	13	29
那 須 烏 山 市	977	-	-	-	4	9	14
下 野 市	997	-	-	1	9	14	19
上 三 川 町	793	-	-	2	7	12	18
益 子 町	627	-	1	2	1	3	17
茂 木 町	733	-	1	1	3	7	5
市 貝 町	459	-	-	1	1	3	12
芳 賀 町	813	-	1	1	4	10	22
壬 生 町	735	-	-	4	1	9	12
野 木 町	319	-	-	2	2	4	4
塩 谷 町	571	-	-	1	2	8	12
高 根 沢 町	865	-	-	2	4	12	21
那 須 町	1,140	-	1	1	6	16	34
那 珂 川 町	960	-	-	-	4	6	10

単位：経営体

男								
45～49	50～54	55～59	60～64	65～69	70～74	75～79	80～84	85歳以上
1,044	1,604	3,007	4,997	7,118	5,970	3,042	1,978	944
115	161	290	483	721	601	325	172	102
16	34	51	87	130	141	103	67	39
80	139	257	431	684	602	268	205	90
21	42	76	137	187	201	136	95	61
44	97	178	260	401	352	163	138	64
41	53	132	224	317	246	140	89	46
37	84	129	260	414	350	166	103	58
103	123	233	360	470	373	203	120	46
110	144	309	489	687	521	250	155	81
15	38	58	118	164	149	56	41	9
78	118	219	344	416	313	137	92	40
25	51	93	166	250	221	95	54	25
23	36	99	166	206	221	94	72	33
39	59	88	158	226	177	111	70	26
27	37	88	136	208	131	64	40	23
22	29	61	90	151	134	63	41	12
22	28	60	130	148	149	85	60	34
15	23	46	74	97	88	50	38	11
43	52	72	129	191	147	87	40	14
28	40	75	108	176	135	81	43	23
10	16	31	47	69	60	41	23	10
16	31	58	91	129	110	54	42	17
35	36	80	153	197	172	93	49	11
44	80	129	199	271	183	86	60	30
35	53	95	157	208	193	91	69	39

2 農業経営体（続き）
 (29) 経営主年齢階層別の経営体数（続き）

市 町 名							
	計	15～19歳	20～24	25～29	30～34	35～39	40～44
県 計	1,789	1	-	7	9	8	29
宇 都 宮 市	226	-	-	2	-	-	4
足 利 市	36	-	-	1	-	-	-
栃 木 市	136	-	-	-	1	1	1
佐 野 市	52	-	-	1	-	-	-
鹿 沼 市	121	1	-	-	1	2	1
日 光 市	71	-	-	-	-	-	1
小 山 市	98	-	-	1	-	-	1
真 岡 市	137	-	-	1	1	-	2
大 田 原 市	188	-	-	1	1	-	6
矢 板 市	37	-	-	-	2	-	3
那 須 塩 原 市	131	-	-	-	1	1	2
さ く ら 市	52	-	-	-	-	1	1
那 須 烏 山 市	45	-	-	-	1	-	-
下 野 市	44	-	-	-	-	-	-
上 三 川 町	38	-	-	-	-	-	2
益 子 町	21	-	-	-	-	-	1
茂 木 町	46	-	-	-	-	1	1
市 貝 町	20	-	-	-	-	-	-
芳 賀 町	44	-	-	-	-	1	1
壬 生 町	46	-	-	-	1	-	-
野 木 町	25	-	-	-	-	-	-
塩 谷 町	39	-	-	-	-	-	1
高 根 沢 町	42	-	-	-	-	-	-
那 須 町	49	-	-	-	-	1	-
那 珂 川 町	45	-	-	-	-	-	1

単位：経営体

女								
45～49	50～54	55～59	60～64	65～69	70～74	75～79	80～84	85歳以上
43	79	143	250	326	326	212	204	152
8	8	16	45	29	37	30	23	24
-	1	2	6	6	4	4	6	6
5	5	13	14	26	34	11	12	13
3	2	5	6	6	6	12	9	2
3	6	5	15	21	35	16	8	7
-	3	6	11	12	6	14	7	11
2	4	7	14	24	15	12	12	6
3	5	16	20	22	24	14	20	9
3	11	15	22	45	32	23	22	7
-	4	3	1	10	9	3	2	-
3	8	10	21	30	21	11	12	11
-	4	2	12	12	7	5	6	2
2	2	5	2	6	11	4	5	7
3	1	1	6	9	6	9	4	5
-	2	3	6	7	9	3	2	4
-	1	1	7	5	1	3	2	-
1	1	4	3	10	3	8	7	7
-	1	-	1	4	6	1	5	2
2	3	8	3	7	8	2	6	3
-	1	3	7	3	10	4	9	8
-	1	2	1	5	6	4	4	2
2	1	5	3	9	11	-	5	2
1	1	2	7	7	6	5	6	7
1	-	6	12	7	10	9	1	2
1	3	3	5	4	9	5	9	5

2 農業経営体（続き）

(30) 世帯員、役員・構成員（経営主を含む）の状況

単位 { 経営体数：経営体
実人数：人

市 町 名	計		男		女	
	実経営体数	実人数	経営体数	実人数	経営体数	実人数
県 計	32,726	84,352	32,041	48,649	26,417	35,703
宇 都 宮 市	3,332	8,518	3,263	4,850	2,698	3,668
足 利 市	720	1,685	702	1,002	549	683
栃 木 市	2,992	7,447	2,940	4,405	2,334	3,042
佐 野 市	1,047	2,426	1,024	1,439	777	987
鹿 沼 市	1,900	4,599	1,842	2,660	1,499	1,939
日 光 市	1,390	3,673	1,367	2,101	1,148	1,572
小 山 市	1,757	4,654	1,730	2,900	1,343	1,754
真 岡 市	2,277	5,938	2,231	3,369	1,917	2,569
大 田 原 市	3,042	7,999	2,964	4,573	2,460	3,426
矢 板 市	700	1,901	689	1,070	600	831
那 須 塩 原 市	1,996	5,481	1,940	3,018	1,689	2,463
さ く ら 市	1,080	2,829	1,062	1,628	861	1,201
那 須 烏 山 市	1,022	2,615	1,005	1,515	835	1,100
下 野 市	1,041	2,701	1,029	1,532	861	1,169
上 三 川 町	831	2,149	816	1,248	689	901
益 子 町	648	1,627	641	945	510	682
茂 木 町	779	1,827	749	1,050	615	777
市 貝 町	479	1,199	466	694	376	505
芳 賀 町	857	2,292	845	1,294	729	998
壬 生 町	781	2,021	764	1,162	632	859
野 木 町	344	1,001	333	615	289	386
塩 谷 町	610	1,553	597	884	490	669
高 根 沢 町	907	2,420	893	1,345	753	1,075
那 須 町	1,189	3,226	1,167	1,844	970	1,382
那 珂 川 町	1,005	2,571	982	1,506	793	1,065

(31) 役員・構成員（経営主を含む）の状況（団体経営体）

 単位 { 経営体数：経営体
 実人数：人

市 町 名	計		男		女	
	実経営体数	実人数	経営体数	実人数	経営体数	実人数
県 計	750	3,914	745	3,112	391	802
宇 都 宮 市	84	371	84	267	42	104
足 利 市	20	102	20	80	11	22
栃 木 市	75	469	75	411	38	58
佐 野 市	32	147	32	90	19	57
鹿 沼 市	56	269	54	181	40	88
日 光 市	32	132	32	102	20	30
小 山 市	75	636	75	573	28	63
真 岡 市	27	125	27	96	17	29
大 田 原 市	54	170	54	128	25	42
矢 板 市	17	87	17	60	10	27
那 須 塩 原 市	44	170	42	118	30	52
さ く ら 市	25	129	24	87	14	42
那 須 烏 山 市	20	128	20	115	7	13
下 野 市	15	69	15	54	8	15
上 三 川 町	19	125	19	111	8	14
益 子 町	13	60	13	45	5	15
茂 木 町	18	54	18	49	4	5
市 貝 町	11	54	11	47	4	7
芳 賀 町	21	107	21	77	13	30
壬 生 町	14	86	14	74	9	12
野 木 町	9	153	9	144	3	9
塩 谷 町	11	33	11	25	4	8
高 根 沢 町	17	43	17	34	8	9
那 須 町	31	131	31	88	19	43
那 珂 川 町	10	64	10	56	5	8

2 農業経営体（続き）

(32) 農業の従事日数階層別の農業に60日以上従事した世帯員、役員・構成員（経営主

市 町 名	男女計						計	60～99日
	計	60～99日	100～149	150～199	200～249	250日以上		
県 計	51,504	10,277	7,845	7,969	7,322	18,091	32,041	6,351
宇 都 宮 市	4,938	924	795	856	719	1,644	3,031	549
足 利 市	1,100	250	168	168	171	343	726	160
栃 木 市	4,252	869	664	671	548	1,500	2,759	575
佐 野 市	1,463	287	222	216	241	497	983	190
鹿 沼 市	2,839	496	394	427	373	1,149	1,740	311
日 光 市	2,209	520	380	410	355	544	1,373	311
小 山 市	3,241	644	472	520	488	1,117	2,156	417
真 岡 市	3,892	814	460	429	377	1,812	2,309	507
大 田 原 市	4,827	855	720	841	780	1,631	3,005	526
矢 板 市	1,082	217	196	188	152	329	665	119
那 須 塩 原 市	3,631	579	486	535	459	1,572	2,133	342
さ く ら 市	1,755	351	253	269	257	625	1,090	216
那 須 烏 山 市	1,489	375	277	268	209	360	963	253
下 野 市	1,917	305	226	244	293	849	1,127	164
上 三 川 町	1,302	221	160	151	173	597	790	150
益 子 町	912	207	163	129	164	249	599	140
茂 木 町	906	217	206	146	117	220	569	136
市 貝 町	708	194	141	97	107	169	436	114
芳 賀 町	1,368	255	193	175	212	533	838	162
壬 生 町	1,342	249	177	167	186	563	817	148
野 木 町	668	157	95	121	82	213	414	88
塩 谷 町	866	228	132	139	134	233	551	138
高 根 沢 町	1,488	320	260	243	275	390	904	181
那 須 町	1,947	413	321	336	272	605	1,198	251
那 珂 川 町	1,362	330	284	223	178	347	865	203

を含む) 数

単位：人

男				女					
100～149	150～199	200～249	250日以上	計	60～99日	100～149	150～199	200～249	250日以上
4,756	4,889	4,348	11,697	19,463	3,926	3,089	3,080	2,974	6,394
470	519	408	1,085	1,907	375	325	337	311	559
105	114	101	246	374	90	63	54	70	97
430	417	344	993	1,493	294	234	254	204	507
153	145	165	330	480	97	69	71	76	167
232	253	218	726	1,099	185	162	174	155	423
217	249	215	381	836	209	163	161	140	163
324	349	306	760	1,085	227	148	171	182	357
265	253	208	1,076	1,583	307	195	176	169	736
444	525	442	1,068	1,822	329	276	316	338	563
120	114	92	220	417	98	76	74	60	109
274	298	243	976	1,498	237	212	237	216	596
149	158	163	404	665	135	104	111	94	221
172	160	138	240	526	122	105	108	71	120
119	128	165	551	790	141	107	116	128	298
102	91	95	352	512	71	58	60	78	245
105	80	102	172	313	67	58	49	62	77
119	92	78	144	337	81	87	54	39	76
75	62	69	116	272	80	66	35	38	53
112	105	114	345	530	93	81	70	98	188
101	102	101	365	525	101	76	65	85	198
50	92	54	130	254	69	45	29	28	83
83	92	82	156	315	90	49	47	52	77
155	146	163	259	584	139	105	97	112	131
199	198	163	387	749	162	122	138	109	218
181	147	119	215	497	127	103	76	59	132

2 農業経営体（続き）

(33) 農業の従事日数階層別の農業に60日以上従事した役員・構成員（経営主を含む）

市 町 名	男女計						計	60～99日
	計	60～99日	100～149	150～199	200～249	250日以上		
県 計	2,616	417	303	448	384	1,064	2,055	372
宇 都 宮 市	257	28	38	31	39	121	181	22
足 利 市	84	20	5	15	18	26	73	20
栃 木 市	226	47	17	19	39	104	186	46
佐 野 市	101	7	8	18	30	38	63	4
鹿 沼 市	159	14	19	30	31	65	107	11
日 光 市	88	20	9	13	6	40	67	20
小 山 市	498	139	81	130	50	98	441	124
真 岡 市	97	13	20	5	6	53	76	11
大 田 原 市	126	10	7	22	12	75	96	9
矢 板 市	74	11	8	11	8	36	56	9
那 須 塩 原 市	153	1	5	9	31	107	110	1
さ く ら 市	108	5	10	43	11	39	67	4
那 須 烏 山 市	75	17	10	13	18	17	67	17
下 野 市	44	1	7	-	7	29	36	-
上 三 川 町	78	27	16	6	5	24	67	27
益 子 町	40	1	2	4	16	17	36	1
茂 木 町	26	2	12	3	5	4	23	2
市 貝 町	32	9	3	5	-	15	30	8
芳 賀 町	68	14	6	3	11	34	51	10
壬 生 町	32	1	4	4	-	23	22	1
野 木 町	70	15	5	40	3	7	68	13
塩 谷 町	25	-	1	2	5	17	17	-
高 根 沢 町	34	1	2	6	4	21	27	1
那 須 町	97	11	6	8	24	48	66	8
那 珂 川 町	24	3	2	8	5	6	22	3

数（団体経営体）

単位：人

男				女					
100～149	150～199	200～249	250日以上	計	60～99日	100～149	150～199	200～249	250日以上
248	326	281	828	561	45	55	122	103	236
23	20	29	87	76	6	15	11	10	34
5	13	12	23	11	-	-	2	6	3
15	13	30	82	40	1	2	6	9	22
4	8	19	28	38	3	4	10	11	10
13	11	22	50	52	3	6	19	9	15
4	6	3	34	21	-	5	7	3	6
72	113	48	84	57	15	9	17	2	14
20	3	3	39	21	2	-	2	3	14
5	17	6	59	30	1	2	5	6	16
7	7	5	28	18	2	1	4	3	8
4	6	21	78	43	-	1	3	10	29
9	18	9	27	41	1	1	25	2	12
9	12	17	12	8	-	1	1	1	5
7	-	3	26	8	1	-	-	4	3
15	5	4	16	11	-	1	1	1	8
2	4	13	16	4	-	-	-	3	1
11	3	4	3	3	-	1	-	1	1
2	5	-	15	2	1	1	-	-	-
4	2	8	27	17	4	2	1	3	7
2	2	-	17	10	-	2	2	-	6
5	40	3	7	2	2	-	-	-	-
1	1	4	11	8	-	-	1	1	6
2	3	3	18	7	-	-	3	1	3
5	6	10	37	31	3	1	2	14	11
2	8	5	4	2	-	-	-	-	2

2 農業経営体（続き）

(34) 年齢階層別の農業に60日以上従事した世帯員、役員・構成員（経営主を含む）数

市 町 名	男女計							
	計	15～19歳	20～24	25～29	30～34	35～39	40～44	45～49
県 計	51,504	37	219	491	913	1,384	1,934	2,105
宇 都 宮 市	4,938	8	26	47	112	137	179	246
足 利 市	1,100	-	2	15	21	23	40	47
栃 木 市	4,252	1	16	38	79	121	134	159
佐 野 市	1,463	-	9	16	30	40	46	54
鹿 沼 市	2,839	-	8	34	46	89	125	120
日 光 市	2,209	3	3	22	32	45	62	78
小 山 市	3,241	1	12	37	38	79	125	113
真 岡 市	3,892	2	18	42	85	107	165	215
大 田 原 市	4,827	5	18	37	79	117	197	196
矢 板 市	1,082	-	1	12	16	30	39	30
那 須 塩 原 市	3,631	5	29	56	71	134	181	180
さ く ら 市	1,755	2	5	12	28	49	93	55
那 須 烏 山 市	1,489	3	5	8	28	36	42	34
下 野 市	1,917	-	11	19	35	52	75	94
上 三 川 町	1,302	2	3	11	25	46	52	39
益 子 町	912	1	8	5	8	21	37	27
茂 木 町	906	1	2	5	9	8	13	22
市 貝 町	708	-	2	6	11	10	13	25
芳 賀 町	1,368	1	9	12	32	41	57	66
壬 生 町	1,342	-	-	14	23	40	61	65
野 木 町	668	-	2	7	18	13	15	21
塩 谷 町	866	1	2	5	10	30	29	33
高 根 沢 町	1,488	-	2	6	21	42	54	66
那 須 町	1,947	1	21	18	39	51	68	85
那 珂 川 町	1,362	-	5	7	17	23	32	35

単位：人

50～54	55～59	60～64	65～69	70～74	75～79	80～84	85歳以上
2,424	3,830	6,991	10,788	9,184	5,346	3,776	2,082
237	370	689	1,006	888	507	313	173
56	69	109	195	204	157	109	53
168	281	540	983	824	436	304	168
68	102	177	244	272	175	146	84
120	201	349	576	540	293	210	128
92	159	294	481	382	262	165	129
155	250	450	751	598	325	206	101
228	317	540	719	631	408	279	136
207	394	695	1,051	841	471	352	167
46	80	157	245	219	92	83	32
210	310	524	711	522	316	233	149
82	101	254	426	338	146	112	52
55	111	188	296	320	162	131	70
95	148	247	394	301	223	145	78
55	97	212	296	212	120	84	48
42	69	119	207	177	92	64	35
27	43	121	196	192	109	95	63
24	56	82	152	138	82	82	25
73	104	188	282	236	138	90	39
62	99	168	274	244	151	84	57
37	58	97	122	111	81	60	26
43	56	106	197	167	81	68	38
68	109	217	317	273	169	98	46
119	160	290	390	299	190	126	90
55	86	178	277	255	160	137	95

2 農業経営体（続き）

(34) 年齢階層別の農業に60日以上従事した世帯員、役員・構成員（経営主を含む）数

市 町 名	男							
	計	15～19歳	20～24	25～29	30～34	35～39	40～44	45～49
県 計	32,041	22	164	382	685	1,013	1,354	1,392
宇 都 宮 市	3,031	5	20	40	87	103	129	147
足 利 市	726	-	1	13	17	18	27	32
栃 木 市	2,759	-	12	28	57	89	99	112
佐 野 市	983	-	8	12	22	28	31	29
鹿 沼 市	1,740	-	6	26	34	66	88	75
日 光 市	1,373	2	2	16	24	30	46	55
小 山 市	2,156	-	10	26	32	59	89	76
真 岡 市	2,309	2	10	33	58	76	112	139
大 田 原 市	3,005	4	15	30	65	89	135	141
矢 板 市	665	-	1	10	13	19	24	20
那 須 塩 原 市	2,133	3	23	40	50	95	120	124
さ く ら 市	1,090	-	3	9	21	36	64	40
那 須 烏 山 市	963	3	5	6	18	23	36	23
下 野 市	1,127	-	7	16	28	39	47	55
上 三 川 町	790	1	1	9	21	31	38	25
益 子 町	599	-	6	4	6	15	25	20
茂 木 町	569	1	2	3	7	7	9	19
市 貝 町	436	-	1	6	9	7	8	17
芳 賀 町	838	-	9	10	27	26	40	45
壬 生 町	817	-	-	12	13	30	42	42
野 木 町	414	-	2	5	11	10	13	15
塩 谷 町	551	-	2	5	8	22	21	20
高 根 沢 町	904	-	1	5	14	35	38	46
那 須 町	1,198	1	12	13	31	40	50	51
那 珂 川 町	865	-	5	5	12	20	23	24

(続き)

単位：人

50～54	55～59	60～64	65～69	70～74	75～79	80～84	85歳以上
1,526	2,421	4,166	6,523	5,712	3,202	2,276	1,203
148	222	389	603	548	316	181	93
36	50	69	130	124	102	72	35
113	188	335	611	548	262	204	101
41	68	110	161	185	124	97	67
86	132	197	327	324	169	136	74
61	107	175	299	240	146	103	67
105	149	291	483	418	210	136	72
127	200	323	413	350	231	158	77
134	250	429	621	514	273	202	103
32	45	91	151	140	55	47	17
116	193	314	397	304	167	119	68
50	70	142	249	216	96	65	29
33	78	117	186	216	98	76	45
63	81	132	227	173	130	87	42
29	65	108	190	128	73	46	25
31	46	66	134	124	56	46	20
17	23	77	116	125	66	57	40
16	38	55	85	84	49	48	13
40	58	107	176	137	85	54	24
39	61	96	179	132	89	51	31
25	33	57	74	71	49	35	14
31	37	75	111	105	48	46	20
39	66	130	179	165	105	59	22
78	106	172	247	176	105	72	44
36	55	109	174	165	98	79	60

2 農業経営体（続き）

(34) 年齢階層別の農業に60日以上従事した世帯員、役員・構成員（経営主を含む）数

市 町 名	女							
	計	15～19歳	20～24	25～29	30～34	35～39	40～44	45～49
県 計	19,463	15	55	109	228	371	580	713
宇 都 宮 市	1,907	3	6	7	25	34	50	99
足 利 市	374	-	1	2	4	5	13	15
栃 木 市	1,493	1	4	10	22	32	35	47
佐 野 市	480	-	1	4	8	12	15	25
鹿 沼 市	1,099	-	2	8	12	23	37	45
日 光 市	836	1	1	6	8	15	16	23
小 山 市	1,085	1	2	11	6	20	36	37
真 岡 市	1,583	-	8	9	27	31	53	76
大 田 原 市	1,822	1	3	7	14	28	62	55
矢 板 市	417	-	-	2	3	11	15	10
那 須 塩 原 市	1,498	2	6	16	21	39	61	56
さ く ら 市	665	2	2	3	7	13	29	15
那 須 烏 山 市	526	-	-	2	10	13	6	11
下 野 市	790	-	4	3	7	13	28	39
上 三 川 町	512	1	2	2	4	15	14	14
益 子 町	313	1	2	1	2	6	12	7
茂 木 町	337	-	-	2	2	1	4	3
市 貝 町	272	-	1	-	2	3	5	8
芳 賀 町	530	1	-	2	5	15	17	21
壬 生 町	525	-	-	2	10	10	19	23
野 木 町	254	-	-	2	7	3	2	6
塩 谷 町	315	1	-	-	2	8	8	13
高 根 沢 町	584	-	1	1	7	7	16	20
那 須 町	749	-	9	5	8	11	18	34
那 珂 川 町	497	-	-	2	5	3	9	11

(続き)

単位：人

50～54	55～59	60～64	65～69	70～74	75～79	80～84	85歳以上
898	1,409	2,825	4,265	3,472	2,144	1,500	879
89	148	300	403	340	191	132	80
20	19	40	65	80	55	37	18
55	93	205	372	276	174	100	67
27	34	67	83	87	51	49	17
34	69	152	249	216	124	74	54
31	52	119	182	142	116	62	62
50	101	159	268	180	115	70	29
101	117	217	306	281	177	121	59
73	144	266	430	327	198	150	64
14	35	66	94	79	37	36	15
94	117	210	314	218	149	114	81
32	31	112	177	122	50	47	23
22	33	71	110	104	64	55	25
32	67	115	167	128	93	58	36
26	32	104	106	84	47	38	23
11	23	53	73	53	36	18	15
10	20	44	80	67	43	38	23
8	18	27	67	54	33	34	12
33	46	81	106	99	53	36	15
23	38	72	95	112	62	33	26
12	25	40	48	40	32	25	12
12	19	31	86	62	33	22	18
29	43	87	138	108	64	39	24
41	54	118	143	123	85	54	46
19	31	69	103	90	62	58	35

2 農業経営体（続き）

(35) 年齢階層別の農業に60日以上従事した役員・構成員（経営主を含む）数（団体経

市 町 名	男女計							
	計	15～19歳	20～24	25～29	30～34	35～39	40～44	45～49
県 計	2,616	3	49	75	99	144	182	175
宇 都 宮 市	257	-	5	12	14	18	17	32
足 利 市	84	-	1	7	8	5	6	9
栃 木 市	226	-	2	9	10	9	20	19
佐 野 市	101	-	2	3	6	9	5	8
鹿 沼 市	159	-	3	4	9	14	21	16
日 光 市	88	-	-	4	2	6	6	4
小 山 市	498	-	2	4	1	16	13	14
真 岡 市	97	-	2	6	7	3	5	7
大 田 原 市	126	-	5	4	4	5	6	14
矢 板 市	74	-	-	2	2	4	4	4
那 須 塩 原 市	153	-	14	10	8	16	19	10
さ く ら 市	108	2	3	-	6	9	12	5
那 須 烏 山 市	75	-	-	1	3	1	-	1
下 野 市	44	-	-	1	1	3	4	4
上 三 川 町	78	-	2	1	3	3	5	2
益 子 町	40	-	-	1	1	2	2	1
茂 木 町	26	-	1	-	1	1	-	1
市 貝 町	32	-	1	2	-	2	1	5
芳 賀 町	68	-	-	2	2	2	8	1
壬 生 町	32	-	-	-	2	1	6	2
野 木 町	70	-	-	1	1	-	-	1
塩 谷 町	25	-	-	-	2	5	4	1
高 根 沢 町	34	-	2	-	1	4	3	2
那 須 町	97	1	4	1	5	4	12	9
那 珂 川 町	24	-	-	-	-	2	3	3

営体)

単位：人

50～54	55～59	60～64	65～69	70～74	75～79	80～84	85歳以上
187	244	332	495	403	143	50	35
23	26	25	40	33	11	1	-
8	10	7	7	6	5	1	4
13	14	29	51	33	13	1	3
9	11	9	11	16	4	3	5
9	13	12	23	21	11	2	1
9	11	11	18	11	3	3	-
26	48	77	115	107	46	23	6
8	12	18	13	5	6	2	3
13	5	16	21	19	9	4	1
7	6	9	18	14	4	-	-
12	15	22	16	6	1	-	4
15	7	11	22	14	1	1	-
3	6	8	23	19	7	2	1
-	7	6	11	6	1	-	-
5	7	13	18	16	2	1	-
2	-	3	12	15	1	-	-
2	2	5	3	9	1	-	-
2	8	2	5	4	-	-	-
3	12	13	18	4	2	-	1
-	4	1	8	6	2	-	-
6	8	9	13	16	6	5	4
2	1	1	4	4	1	-	-
1	4	5	4	5	3	-	-
9	4	16	19	8	3	-	2
-	3	4	2	6	-	1	-

2 農業経営体（続き）

(35) 年齢階層別の農業に60日以上従事した役員・構成員（経営主を含む）数（団体経

市 町 名	男							
	計	15～19歳	20～24	25～29	30～34	35～39	40～44	45～49
県 計	2,055	1	36	62	76	104	136	128
宇 都 宮 市	181	-	3	10	13	12	12	20
足 利 市	73	-	1	7	7	3	6	7
栃 木 市	186	-	2	9	8	6	17	13
佐 野 市	63	-	1	3	2	4	2	5
鹿 沼 市	107	-	3	4	4	11	15	12
日 光 市	67	-	-	4	2	4	4	3
小 山 市	441	-	1	2	1	12	9	12
真 岡 市	76	-	-	5	5	3	4	4
大 田 原 市	96	-	4	1	4	3	5	11
矢 板 市	56	-	-	2	2	1	4	2
那 須 塩 原 市	110	-	13	7	5	12	16	8
さ く ら 市	67	-	2	-	5	7	7	5
那 須 烏 山 市	67	-	-	1	2	1	-	1
下 野 市	36	-	-	1	1	3	3	4
上 三 川 町	67	-	1	-	2	3	4	1
益 子 町	36	-	-	1	1	2	2	1
茂 木 町	23	-	1	-	1	1	-	1
市 貝 町	30	-	1	2	-	1	1	5
芳 賀 町	51	-	-	1	2	1	6	-
壬 生 町	22	-	-	-	2	1	4	2
野 木 町	68	-	-	1	1	-	-	1
塩 谷 町	17	-	-	-	2	4	2	1
高 根 沢 町	27	-	1	-	1	4	3	1
那 須 町	66	1	2	1	3	3	7	6
那 珂 川 町	22	-	-	-	-	2	3	2

営体) (続き)

単位：人

50～54	55～59	60～64	65～69	70～74	75～79	80～84	85歳以上
127	199	262	405	335	119	38	27
12	22	21	26	21	9	-	-
7	9	6	7	5	3	1	4
10	12	22	45	28	10	1	3
5	8	5	7	14	2	1	4
8	9	7	13	11	8	2	-
7	7	9	15	8	2	2	-
20	41	68	106	101	45	19	4
6	11	15	10	5	4	2	2
6	5	11	17	16	9	3	1
6	3	6	16	12	2	-	-
8	11	15	7	5	1	-	2
6	4	6	15	10	-	-	-
3	5	6	22	18	6	1	1
-	4	5	10	4	1	-	-
5	6	11	18	13	2	1	-
2	-	3	10	13	1	-	-
1	1	5	3	9	-	-	-
2	8	2	4	4	-	-	-
1	10	10	15	2	2	-	1
-	3	-	5	3	2	-	-
5	8	9	13	16	6	4	4
1	1	1	2	3	-	-	-
1	4	4	3	3	2	-	-
5	4	11	14	6	2	-	1
-	3	4	2	5	-	1	-

2 農業経営体（続き）

(35) 年齢階層別の農業に60日以上従事した役員・構成員（経営主を含む）数（団体経

市 町 名	女							
	計	15～19歳	20～24	25～29	30～34	35～39	40～44	45～49
県 計	561	2	13	13	23	40	46	47
宇 都 宮 市	76	-	2	2	1	6	5	12
足 利 市	11	-	-	-	1	2	-	2
栃 木 市	40	-	-	-	2	3	3	6
佐 野 市	38	-	1	-	4	5	3	3
鹿 沼 市	52	-	-	-	5	3	6	4
日 光 市	21	-	-	-	-	2	2	1
小 山 市	57	-	1	2	-	4	4	2
真 岡 市	21	-	2	1	2	-	1	3
大 田 原 市	30	-	1	3	-	2	1	3
矢 板 市	18	-	-	-	-	3	-	2
那 須 塩 原 市	43	-	1	3	3	4	3	2
さ く ら 市	41	2	1	-	1	2	5	-
那 須 烏 山 市	8	-	-	-	1	-	-	-
下 野 市	8	-	-	-	-	-	1	-
上 三 川 町	11	-	1	1	1	-	1	1
益 子 町	4	-	-	-	-	-	-	-
茂 木 町	3	-	-	-	-	-	-	-
市 貝 町	2	-	-	-	-	1	-	-
芳 賀 町	17	-	-	1	-	1	2	1
壬 生 町	10	-	-	-	-	-	2	-
野 木 町	2	-	-	-	-	-	-	-
塩 谷 町	8	-	-	-	-	1	2	-
高 根 沢 町	7	-	1	-	-	-	-	1
那 須 町	31	-	2	-	2	1	5	3
那 珂 川 町	2	-	-	-	-	-	-	1

営体) (続き)

単位：人

50～54	55～59	60～64	65～69	70～74	75～79	80～84	85歳以上
60	45	70	90	68	24	12	8
11	4	4	14	12	2	1	-
1	1	1	-	1	2	-	-
3	2	7	6	5	3	-	-
4	3	4	4	2	2	2	1
1	4	5	10	10	3	-	1
2	4	2	3	3	1	1	-
6	7	9	9	6	1	4	2
2	1	3	3	-	2	-	1
7	-	5	4	3	-	1	-
1	3	3	2	2	2	-	-
4	4	7	9	1	-	-	2
9	3	5	7	4	1	1	-
-	1	2	1	1	1	1	-
-	3	1	1	2	-	-	-
-	1	2	-	3	-	-	-
-	-	-	2	2	-	-	-
1	1	-	-	-	1	-	-
-	-	-	1	-	-	-	-
2	2	3	3	2	-	-	-
-	1	1	3	3	-	-	-
1	-	-	-	-	-	1	-
1	-	-	2	1	1	-	-
-	-	1	1	2	1	-	-
4	-	5	5	2	1	-	1
-	-	-	-	1	-	-	-

2 農業経営体（続き）
 (36) 雇用者の状況

市 町 名	雇用者					雇い入れた 経営体数	実人数
	雇い入れた 実経営体数	実人数	のべ人日	農業の のべ人日	農業生産 関連事業の のべ人日		
県 計	3,389	21,767	1,483,971	1,403,638	80,333	997	4,345
宇 都 宮 市	353	2,276	142,769	138,155	4,614	108	496
足 利 市	102	832	76,831	53,104	23,727	25	152
栃 木 市	257	1,117	89,200	87,248	1,952	87	302
佐 野 市	102	398	29,170	25,217	3,953	31	93
鹿 沼 市	202	1,064	73,169	65,980	7,189	67	200
日 光 市	122	1,106	104,431	103,991	440	34	335
小 山 市	170	1,458	75,913	72,941	2,972	66	176
真 岡 市	260	1,428	123,651	122,046	1,605	113	429
大 田 原 市	327	2,119	110,505	108,163	2,342	65	264
矢 板 市	81	708	11,861	11,100	761	16	34
那 須 塩 原 市	291	1,854	174,619	173,666	953	85	465
さ く ら 市	122	750	35,705	33,947	1,758	43	99
那 須 烏 山 市	57	491	15,813	15,636	177	11	27
下 野 市	124	756	49,757	47,964	1,793	44	175
上 三 川 町	84	432	33,183	31,288	1,895	33	104
益 子 町	54	277	12,548	11,899	649	15	43
茂 木 町	77	385	14,598	11,413	3,185	10	40
市 貝 町	28	253	32,324	32,264	60	5	110
芳 賀 町	131	995	47,004	47,001	3	24	107
壬 生 町	85	651	41,866	41,866	-	28	118
野 木 町	23	165	8,281	8,281	-	4	8
塩 谷 町	46	295	8,221	7,480	741	11	20
高 根 沢 町	104	483	29,207	29,207	-	21	63
那 須 町	114	1,078	128,636	109,393	19,243	37	433
那 珂 川 町	73	396	14,709	14,388	321	14	52

単位 { 経営体数：経営体
実人数：人
のべ人日：人日

常雇い			臨時雇い				
のべ人日	農業の のべ人日	農業生産 関連事業の のべ人日	雇い入れた 経営体数	実人数	のべ人日	農業の のべ人日	農業生産 関連事業の のべ人日
924,216	884,083	40,133	2,910	17,422	559,755	519,555	40,200
83,493	80,910	2,583	304	1,780	59,276	57,245	2,031
32,995	30,580	2,415	90	680	43,836	22,524	21,312
57,994	56,807	1,187	207	815	31,206	30,441	765
18,965	16,765	2,200	91	305	10,205	8,452	1,753
41,575	39,548	2,027	165	864	31,594	26,432	5,162
77,686	77,686	-	103	771	26,745	26,305	440
32,724	32,098	626	145	1,282	43,189	40,843	2,346
89,326	87,841	1,485	205	999	34,325	34,205	120
62,067	60,122	1,945	297	1,855	48,438	48,041	397
6,806	6,506	300	73	674	5,055	4,594	461
109,214	108,514	700	253	1,389	65,405	65,152	253
20,433	20,013	420	101	651	15,272	13,934	1,338
5,840	5,840	-	51	464	9,973	9,796	177
30,706	29,183	1,523	107	581	19,051	18,781	270
22,563	22,323	240	63	328	10,620	8,965	1,655
4,183	4,080	103	51	234	8,365	7,819	546
9,485	6,360	3,125	73	345	5,113	5,053	60
27,680	27,680	-	26	143	4,644	4,584	60
25,260	25,260	-	120	888	21,744	21,741	3
25,272	25,272	-	68	533	16,594	16,594	-
1,360	1,360	-	22	157	6,921	6,921	-
4,431	3,831	600	41	275	3,790	3,649	141
12,052	12,052	-	94	420	17,155	17,155	-
110,727	92,373	18,354	95	645	17,909	17,020	889
11,379	11,079	300	65	344	3,330	3,309	21

2 農業経営体（続き）
 (37) 常雇いの状況

市 町 名	計					男		
	雇い入れた実経営体数	実人数	のべ人日	農業ののべ人日	農業生産関連事業ののべ人日	雇い入れた経営体数	実人数	のべ人日
県 計	997	4,345	924,216	884,083	40,133	642	2,186	501,298
宇 都 宮 市	108	496	83,493	80,910	2,583	73	223	42,381
足 利 市	25	152	32,995	30,580	2,415	20	116	25,763
栃 木 市	87	302	57,994	56,807	1,187	46	132	28,544
佐 野 市	31	93	18,965	16,765	2,200	19	42	9,626
鹿 沼 市	67	200	41,575	39,548	2,027	45	80	16,560
日 光 市	34	335	77,686	77,686	-	22	155	36,867
小 山 市	66	176	32,724	32,098	626	42	99	17,622
真 岡 市	113	429	89,326	87,841	1,485	54	168	38,506
大 田 原 市	65	264	62,067	60,122	1,945	46	151	37,615
矢 板 市	16	34	6,806	6,506	300	12	24	4,790
那 須 塩 原 市	85	465	109,214	108,514	700	61	306	80,127
さ く ら 市	43	99	20,433	20,013	420	29	40	9,339
那 須 烏 山 市	11	27	5,840	5,840	-	9	20	4,540
下 野 市	44	175	30,706	29,183	1,523	29	79	14,491
上 三 川 町	33	104	22,563	22,323	240	17	31	6,905
益 子 町	15	43	4,183	4,080	103	10	21	2,003
茂 木 町	10	40	9,485	6,360	3,125	6	16	4,004
市 貝 町	5	110	27,680	27,680	-	4	74	18,440
芳 賀 町	24	107	25,260	25,260	-	19	53	12,384
壬 生 町	28	118	25,272	25,272	-	19	38	8,288
野 木 町	4	8	1,360	1,360	-	2	2	350
塩 谷 町	11	20	4,431	3,831	600	4	9	2,190
高 根 沢 町	21	63	12,052	12,052	-	12	22	4,361
那 須 町	37	433	110,727	92,373	18,354	33	272	72,528
那 珂 川 町	14	52	11,379	11,079	300	9	13	3,074

単位 { 経営体数：経営体
実人数：人
のべ人日：人日

		女				
農業の のべ人日	農業生産 関連事業の のべ人日	雇い入れ た経営体 数	実人数	のべ人日	農業の のべ人日	農業生産 関連事業の のべ人日
479,527	21,771	680	2,159	422,918	404,556	18,362
40,691	1,690	69	273	41,112	40,219	893
24,130	1,633	18	36	7,232	6,450	782
28,390	154	68	170	29,450	28,417	1,033
8,336	1,290	23	51	9,339	8,429	910
15,435	1,125	40	120	25,015	24,113	902
36,867	-	23	180	40,819	40,819	-
17,622	-	46	77	15,102	14,476	626
38,126	380	90	261	50,820	49,715	1,105
36,995	620	43	113	24,452	23,127	1,325
4,590	200	8	10	2,016	1,916	100
79,427	700	47	159	29,087	29,087	-
9,269	70	28	59	11,094	10,744	350
4,540	-	5	7	1,300	1,300	-
13,124	1,367	31	96	16,215	16,059	156
6,665	240	29	73	15,658	15,658	-
2,000	3	9	22	2,180	2,080	100
3,520	484	8	24	5,481	2,840	2,641
18,440	-	5	36	9,240	9,240	-
12,384	-	15	54	12,876	12,876	-
8,288	-	21	80	16,984	16,984	-
350	-	3	6	1,010	1,010	-
1,590	600	7	11	2,241	2,241	-
4,361	-	12	41	7,691	7,691	-
61,553	10,975	23	161	38,199	30,820	7,379
2,834	240	9	39	8,305	8,245	60

2 農業経営体（続き）
 (38) 年齢階層別常雇い数

市 町 名	男女計							
	計	15～19歳	20～24	25～29	30～34	35～39	40～44	45～49
県 計	4,345	85	383	368	334	356	422	391
宇 都 宮 市	496	3	23	30	41	38	48	54
足 利 市	152	3	12	10	10	13	13	13
栃 木 市	302	6	37	27	18	27	20	31
佐 野 市	93	2	3	16	12	7	10	9
鹿 沼 市	200	1	3	10	14	13	30	21
日 光 市	335	1	31	31	28	32	33	44
小 山 市	176	1	14	6	18	11	32	20
真 岡 市	429	38	52	43	42	29	32	31
大 田 原 市	264	3	18	18	11	27	27	23
矢 板 市	34	2	2	1	-	1	5	5
那 須 塩 原 市	465	2	46	41	37	38	43	29
さ く ら 市	99	1	9	7	5	10	10	5
那 須 烏 山 市	27	-	4	1	1	4	6	4
下 野 市	175	1	10	13	12	6	19	15
上 三 川 町	104	-	8	6	12	13	10	7
益 子 町	43	-	4	-	3	4	1	3
茂 木 町	40	-	4	1	4	6	3	3
市 貝 町	110	1	22	13	5	16	14	9
芳 賀 町	107	-	17	10	5	5	9	10
壬 生 町	118	-	-	18	6	6	7	7
野 木 町	8	-	-	-	1	1	-	-
塩 谷 町	20	-	1	1	1	3	2	3
高 根 沢 町	63	-	7	5	8	6	10	2
那 須 町	433	18	53	54	38	37	33	36
那 珂 川 町	52	2	3	6	2	3	5	7

単位：人

50～54	55～59	60～64	65～69	70～74	75～79	80～84	85歳以上	年齢不詳
298	321	391	477	230	68	26	9	186
49	49	40	71	36	9	3	2	-
10	15	16	20	11	6	-	-	-
20	24	20	30	23	5	2	-	12
5	1	7	13	4	2	2	-	-
20	13	25	25	13	5	6	1	-
38	34	30	26	6	1	-	-	-
13	10	15	17	9	2	-	2	6
13	32	32	45	28	8	1	-	3
16	19	38	37	18	6	3	-	-
3	4	5	3	3	-	-	-	-
22	22	29	36	17	6	6	1	90
6	8	16	14	5	3	-	-	-
1	1	2	1	2	-	-	-	-
14	19	21	21	5	2	-	3	14
7	6	13	17	3	2	-	-	-
4	3	5	5	4	1	1	-	5
5	2	5	4	2	1	-	-	-
7	8	6	7	2	-	-	-	-
9	5	12	16	6	1	2	-	-
4	7	17	24	10	2	-	-	10
2	1	2	1	-	-	-	-	-
3	-	2	3	1	-	-	-	-
3	7	5	3	4	3	-	-	-
21	23	26	31	14	3	-	-	46
3	8	2	7	4	-	-	-	-

2 農業経営体（続き）
 (38) 年齢階層別常雇い数（続き）

市 町 名	男							
	計	15～19歳	20～24	25～29	30～34	35～39	40～44	45～49
県 計	2,186	48	240	223	197	196	216	168
宇 都 宮 市	223	2	12	18	26	17	23	28
足 利 市	116	3	11	10	9	11	11	9
栃 木 市	132	2	29	22	10	16	6	3
佐 野 市	42	1	1	9	4	4	3	3
鹿 沼 市	80	1	2	4	5	4	12	7
日 光 市	155	-	17	18	14	20	13	17
小 山 市	99	1	8	2	13	6	18	14
真 岡 市	168	23	24	21	21	12	9	7
大 田 原 市	151	2	16	12	6	20	16	9
矢 板 市	24	2	2	1	-	1	4	2
那 須 塩 原 市	306	1	38	32	32	27	30	17
さ く ら 市	40	-	6	2	2	2	5	1
那 須 烏 山 市	20	-	3	-	1	4	6	4
下 野 市	79	1	7	10	11	3	6	3
上 三 川 町	31	-	5	2	2	4	3	1
益 子 町	21	-	3	-	2	3	1	1
茂 木 町	16	-	3	1	3	2	-	1
市 貝 町	74	1	16	9	2	7	7	5
芳 賀 町	53	-	6	8	3	3	7	4
壬 生 町	38	-	-	11	2	-	1	1
野 木 町	2	-	-	-	-	-	-	-
塩 谷 町	9	-	1	1	1	1	-	1
高 根 沢 町	22	-	-	-	3	4	7	1
那 須 町	272	6	30	29	24	25	27	26
那 珂 川 町	13	2	-	1	1	-	1	3

単位：人

50～54	55～59	60～64	65～69	70～74	75～79	80～84	85歳以上	年齢不詳
114	144	157	223	109	33	10	6	102
10	21	15	26	17	5	2	1	-
7	10	8	13	9	5	-	-	-
3	8	7	8	12	2	-	-	4
3	-	3	8	1	1	1	-	-
4	7	10	13	5	2	3	1	-
17	16	8	12	3	-	-	-	-
6	5	5	10	6	1	-	1	3
3	7	8	14	12	4	-	-	3
10	9	18	20	8	4	1	-	-
1	2	4	3	2	-	-	-	-
11	12	18	17	8	2	1	1	59
3	4	5	6	3	1	-	-	-
-	1	1	-	-	-	-	-	-
3	6	8	13	2	-	-	2	4
1	2	4	6	-	1	-	-	-
3	-	2	3	1	1	1	-	-
2	1	2	1	-	-	-	-	-
6	7	5	7	2	-	-	-	-
5	2	3	9	1	1	1	-	-
1	2	4	9	5	-	-	-	2
1	-	-	1	-	-	-	-	-
1	-	1	1	1	-	-	-	-
1	2	2	1	1	-	-	-	-
12	18	16	20	9	3	-	-	27
-	2	-	2	1	-	-	-	-

2 農業経営体（続き）
 (38) 年齢階層別常雇い数（続き）

市 町 名	女							
	計	15～19歳	20～24	25～29	30～34	35～39	40～44	45～49
県 計	2,159	37	143	145	137	160	206	223
宇 都 宮 市	273	1	11	12	15	21	25	26
足 利 市	36	-	1	-	1	2	2	4
栃 木 市	170	4	8	5	8	11	14	28
佐 野 市	51	1	2	7	8	3	7	6
鹿 沼 市	120	-	1	6	9	9	18	14
日 光 市	180	1	14	13	14	12	20	27
小 山 市	77	-	6	4	5	5	14	6
真 岡 市	261	15	28	22	21	17	23	24
大 田 原 市	113	1	2	6	5	7	11	14
矢 板 市	10	-	-	-	-	-	1	3
那 須 塩 原 市	159	1	8	9	5	11	13	12
さ く ら 市	59	1	3	5	3	8	5	4
那 須 烏 山 市	7	-	1	1	-	-	-	-
下 野 市	96	-	3	3	1	3	13	12
上 三 川 町	73	-	3	4	10	9	7	6
益 子 町	22	-	1	-	1	1	-	2
茂 木 町	24	-	1	-	1	4	3	2
市 貝 町	36	-	6	4	3	9	7	4
芳 賀 町	54	-	11	2	2	2	2	6
壬 生 町	80	-	-	7	4	6	6	6
野 木 町	6	-	-	-	1	1	-	-
塩 谷 町	11	-	-	-	-	2	2	2
高 根 沢 町	41	-	7	5	5	2	3	1
那 須 町	161	12	23	25	14	12	6	10
那 珂 川 町	39	-	3	5	1	3	4	4

単位：人

50～54	55～59	60～64	65～69	70～74	75～79	80～84	85歳以上	年齢不詳
184	177	234	254	121	35	16	3	84
39	28	25	45	19	4	1	1	-
3	5	8	7	2	1	-	-	-
17	16	13	22	11	3	2	-	8
2	1	4	5	3	1	1	-	-
16	6	15	12	8	3	3	-	-
21	18	22	14	3	1	-	-	-
7	5	10	7	3	1	-	1	3
10	25	24	31	16	4	1	-	-
6	10	20	17	10	2	2	-	-
2	2	1	-	1	-	-	-	-
11	10	11	19	9	4	5	-	31
3	4	11	8	2	2	-	-	-
1	-	1	1	2	-	-	-	-
11	13	13	8	3	2	-	1	10
6	4	9	11	3	1	-	-	-
1	3	3	2	3	-	-	-	5
3	1	3	3	2	1	-	-	-
1	1	1	-	-	-	-	-	-
4	3	9	7	5	-	1	-	-
3	5	13	15	5	2	-	-	8
1	1	2	-	-	-	-	-	-
2	-	1	2	-	-	-	-	-
2	5	3	2	3	3	-	-	-
9	5	10	11	5	-	-	-	19
3	6	2	5	3	-	-	-	-

2 農業経営体（続き）
 (39) 5年以内の後継者の確保状況別経営体数

単位：経営体

市 町 名	計	5年以内に農業を引き継ぐ後継者を確保している				5年以内に 農業経営を 引き継がない	確保して いない
		小計	親族	親族以外の経 営内部の人材	経営外部の 人材		
県 計	32,726	7,981	7,743	147	91	1,383	23,362
宇 都 宮 市	3,332	536	510	9	17	112	2,684
足 利 市	720	133	127	5	1	33	554
栃 木 市	2,992	772	752	17	3	114	2,106
佐 野 市	1,047	235	227	6	2	58	754
鹿 沼 市	1,900	583	572	6	5	68	1,249
日 光 市	1,390	488	476	7	5	50	852
小 山 市	1,757	469	445	22	2	96	1,192
真 岡 市	2,277	594	582	7	5	105	1,578
大 田 原 市	3,042	704	693	5	6	130	2,208
矢 板 市	700	156	147	7	2	21	523
那 須 塩 原 市	1,996	617	604	8	5	114	1,265
さ く ら 市	1,080	233	225	2	6	35	812
那 須 烏 山 市	1,022	181	172	7	2	52	789
下 野 市	1,041	208	208	-	-	47	786
上 三 川 町	831	205	203	2	-	25	601
益 子 町	648	205	198	4	3	23	420
茂 木 町	779	165	161	2	2	33	581
市 貝 町	479	163	159	2	2	15	301
芳 賀 町	857	139	134	1	4	44	674
壬 生 町	781	109	106	3	-	23	649
野 木 町	344	125	118	6	1	15	204
塩 谷 町	610	165	154	6	5	34	411
高 根 沢 町	907	198	187	3	8	34	675
那 須 町	1,189	373	362	8	3	71	745
那 珂 川 町	1,005	225	221	2	2	31	749

3 農業経営体（個人経営体）
 (1) 経営耕地面積規模別経営体数

市 町 名	計	経営耕地 なし	0.3ha未満	0.3～0.5	0.5～1.0	1.0～1.5	1.5～2.0
県 計	31,976	54	278	3,307	7,166	5,230	3,880
宇 都 宮 市	3,248	7	31	277	653	561	431
足 利 市	700	-	13	138	207	102	61
栃 木 市	2,917	1	25	331	734	534	387
佐 野 市	1,015	1	12	233	313	134	79
鹿 沼 市	1,844	3	28	232	492	348	267
日 光 市	1,358	8	5	144	309	231	163
小 山 市	1,682	2	11	150	354	259	195
真 岡 市	2,250	-	13	187	534	433	324
大 田 原 市	2,988	3	16	221	473	412	336
矢 板 市	683	3	7	47	132	105	86
那 須 塩 原 市	1,952	5	5	117	301	244	227
さ く ら 市	1,055	2	10	66	126	154	139
那 須 烏 山 市	1,002	-	6	131	307	192	114
下 野 市	1,026	2	14	68	187	166	151
上 三 川 町	812	1	17	81	223	165	111
益 子 町	635	-	2	96	196	111	54
茂 木 町	761	3	4	198	293	109	66
市 貝 町	468	-	7	72	135	77	50
芳 賀 町	836	1	7	55	151	132	97
壬 生 町	767	2	5	51	157	158	110
野 木 町	335	-	10	34	72	63	35
塩 谷 町	599	2	6	56	147	103	55
高 根 沢 町	890	-	6	43	104	119	117
那 須 町	1,158	4	8	104	219	155	125
那 珂 川 町	995	4	10	175	347	163	100

単位：経営体

2.0~3.0	3.0~5.0	5.0~10.0	10.0~20.0	20.0~30.0	30.0~50.0	50.0~100.0	100.0~150.0	150.0ha以上
4,701	3,651	2,367	991	225	99	24	2	1
538	383	225	105	25	11	1	-	-
62	49	40	24	3	-	1	-	-
419	266	148	54	10	8	-	-	-
92	63	50	31	5	2	-	-	-
262	126	63	20	2	1	-	-	-
192	166	82	41	9	7	1	-	-
286	235	125	49	11	5	-	-	-
335	222	117	43	21	10	8	2	1
514	509	365	116	18	4	1	-	-
124	75	66	20	13	5	-	-	-
263	320	283	149	29	8	1	-	-
198	187	113	38	13	7	2	-	-
98	64	51	35	2	1	1	-	-
173	130	91	26	8	7	3	-	-
110	70	19	9	6	-	-	-	-
66	64	26	17	2	1	-	-	-
57	17	11	3	-	-	-	-	-
55	34	21	13	1	2	1	-	-
132	125	66	49	10	10	1	-	-
148	80	43	10	1	-	2	-	-
52	44	15	8	2	-	-	-	-
90	54	49	22	10	5	-	-	-
163	152	125	45	12	4	-	-	-
194	153	135	51	8	1	1	-	-
78	63	38	13	4	-	-	-	-

3 農業経営体（個人経営体）（続き）
 (2) 農産物販売金額規模別経営体数

市 町 名	計	販売なし	50万円未満	50～100	100～300	300～500	500～1,000	1,000～ 3,000
県 計	31,976	2,590	6,736	5,794	7,696	2,606	2,809	2,916
宇 都 宮 市	3,248	401	608	593	816	246	264	282
足 利 市	700	94	219	98	90	60	56	64
栃 木 市	2,917	242	686	588	662	216	245	225
佐 野 市	1,015	183	304	138	159	46	86	85
鹿 沼 市	1,844	199	474	327	334	116	146	205
日 光 市	1,358	98	308	290	379	103	89	69
小 山 市	1,682	136	344	280	367	149	194	174
真 岡 市	2,250	98	407	422	488	181	219	327
大 田 原 市	2,988	190	439	479	846	313	335	317
矢 板 市	683	27	125	145	209	63	53	51
那 須 塩 原 市	1,952	115	248	294	532	186	197	243
さ く ら 市	1,055	67	118	170	349	124	111	97
那 須 烏 山 市	1,002	70	319	236	213	54	46	33
下 野 市	1,026	42	145	181	256	126	116	124
上 三 川 町	812	16	200	164	168	67	100	68
益 子 町	635	68	203	132	108	34	49	33
茂 木 町	761	116	356	131	95	29	17	14
市 貝 町	468	40	133	98	121	24	27	21
芳 賀 町	836	23	113	140	242	100	86	113
壬 生 町	767	32	129	145	214	55	70	101
野 木 町	335	27	91	52	72	31	35	21
塩 谷 町	599	46	135	124	158	39	41	40
高 根 沢 町	890	39	97	148	299	117	97	74
那 須 町	1,158	84	220	218	314	86	89	95
那 珂 川 町	995	137	315	201	205	41	41	40

単位：経営体

3,000～ 5,000	5,000万～ 1億	1～2	2～3	3～5	5億円 以上
509	249	57	10	3	1
28	8	2	-	-	-
17	2	-	-	-	-
33	16	3	1	-	-
12	2	-	-	-	-
32	7	3	1	-	-
13	5	4	-	-	-
24	12	2	-	-	-
64	43	1	-	-	-
40	26	3	-	-	-
5	5	-	-	-	-
77	35	21	3	1	-
9	5	3	1	1	-
13	13	4	1	-	-
18	14	2	2	-	-
17	11	1	-	-	-
6	2	-	-	-	-
2	1	-	-	-	-
2	1	-	-	1	-
13	5	1	-	-	-
14	6	1	-	-	-
4	1	1	-	-	-
13	3	-	-	-	-
16	3	-	-	-	-
28	17	5	1	-	1
9	6	-	-	-	-

3 農業経営体（個人経営体）（続き）
 (3) 農業経営組織別経営体数

市 町 名	農産物の 販売の あった 経営体	単一経営 経営体数	稲作	麦類作	雑穀・ いも類・ 豆類	工芸農作物	露地野菜	施設野菜
県 計	29,386	23,716	18,417	83	111	78	984	2,058
宇 都 宮 市	2,847	2,442	2,005	3	9	-	75	156
足 利 市	606	443	309	5	1	-	27	65
栃 木 市	2,675	2,001	1,523	30	9	2	48	229
佐 野 市	832	642	472	8	9	-	38	58
鹿 沼 市	1,645	1,454	933	1	28	27	63	254
日 光 市	1,260	976	848	-	16	1	22	41
小 山 市	1,546	1,085	725	9	-	3	120	104
真 岡 市	2,152	1,781	1,206	2	1	1	69	437
大 田 原 市	2,798	2,175	1,858	5	1	1	63	99
矢 板 市	656	588	511	1	1	1	13	17
那 須 塩 原 市	1,837	1,488	1,085	1	5	1	42	40
さ く ら 市	988	828	721	-	3	-	21	51
那 須 烏 山 市	932	810	718	-	1	-	15	8
下 野 市	984	657	399	2	2	3	146	54
上 三 川 町	796	596	403	-	-	-	40	126
益 子 町	567	467	389	-	3	9	7	32
茂 木 町	645	547	464	-	1	15	21	6
市 貝 町	428	372	318	-	-	-	16	16
芳 賀 町	813	677	539	1	-	-	11	59
壬 生 町	735	615	428	9	4	-	24	116
野 木 町	308	205	148	4	-	-	26	18
塩 谷 町	553	506	429	-	1	3	13	13
高 根 沢 町	851	702	624	2	-	-	7	28
那 須 町	1,074	929	753	-	9	-	28	7
那 珂 川 町	858	730	609	-	7	11	29	24

単位：経営体

果樹類	花き・花木	その他の作物	酪農	肉用牛	養豚	養鶏	養蚕	その他の畜産	準単一複合経営及び複合経営経営体数
652	331	172	478	300	14	28	4	6	5,670
128	26	8	7	20	2	2	-	1	405
9	5	15	5	1	-	-	-	1	163
107	14	14	11	13	-	1	-	-	674
35	7	7	5	3	-	-	-	-	190
34	50	18	24	15	1	5	-	1	191
7	11	10	9	9	1	1	-	-	284
61	17	29	5	9	2	1	-	-	461
10	21	5	22	3	2	2	-	-	371
44	23	7	42	30	-	2	-	-	623
15	5	4	5	12	1	2	-	-	68
14	42	3	206	47	-	1	-	1	349
5	9	3	3	11	-	-	-	1	160
30	1	1	20	13	-	2	1	-	122
10	15	2	8	14	2	-	-	-	327
6	5	5	3	7	1	-	-	-	200
12	7	2	4	1	-	1	-	-	100
13	6	10	6	3	-	2	-	-	98
10	2	3	4	2	-	1	-	-	56
52	9	4	1	-	-	1	-	-	136
8	15	6	2	-	1	2	-	-	120
4	2	1	2	-	-	-	-	-	103
5	27	2	5	7	-	1	-	-	47
19	4	7	7	3	-	1	-	-	149
5	6	2	59	58	-	-	1	1	145
9	2	4	13	19	1	-	2	-	128

3 農業経営体（個人経営体）（続き）
 (4) 経営耕地の状況

市 町 名	計				田			
	経営耕地 のある 経営体数	借入耕地 のある 経営体数	経営耕地 面 積	借入耕地 面 積	田のある 経営体数	借入耕地 のある 経営体数	経営耕地 面 積	借入耕地 面 積
県 計	31,922	10,009	8,434,516	2,830,273	30,117	8,715	7,103,065	2,386,633
宇 都 宮 市	3,241	817	871,598	268,847	3,033	734	770,276	249,923
足 利 市	700	322	145,068	80,703	680	302	135,959	77,768
栃 木 市	2,916	1,086	621,620	221,533	2,787	1,010	555,431	203,639
佐 野 市	1,014	448	200,560	101,045	943	412	177,693	93,090
鹿 沼 市	1,841	449	315,246	79,081	1,692	366	245,362	59,902
日 光 市	1,350	323	353,681	113,854	1,292	306	314,626	103,419
小 山 市	1,680	664	444,178	161,740	1,563	598	352,232	131,320
真 岡 市	2,250	763	635,143	278,179	2,174	662	546,009	231,721
大 田 原 市	2,985	893	927,348	222,853	2,895	829	857,574	205,084
矢 板 市	680	220	218,019	87,939	641	201	199,965	83,659
那 須 塩 原 市	1,947	576	777,151	231,223	1,719	405	549,279	151,058
さ く ら 市	1,053	289	368,119	117,380	1,024	270	346,733	113,320
那 須 烏 山 市	1,002	304	212,285	75,092	964	263	154,251	52,715
下 野 市	1,024	427	308,700	124,296	927	332	237,230	98,463
上 三 川 町	811	230	148,261	39,177	764	174	124,899	33,096
益 子 町	635	209	127,453	44,901	604	165	90,082	30,577
茂 木 町	758	226	82,784	21,859	729	190	55,591	12,327
市 貝 町	468	109	104,219	32,165	430	95	85,836	29,018
芳 賀 町	835	271	308,355	130,953	793	249	276,367	114,780
壬 生 町	765	280	170,844	55,022	721	229	131,145	37,141
野 木 町	335	118	74,581	25,473	306	98	57,048	19,821
塩 谷 町	597	172	181,472	76,761	559	155	167,309	71,323
高 根 沢 町	890	308	329,150	121,982	872	299	311,910	117,812
那 須 町	1,154	278	347,051	74,706	1,050	185	235,644	33,455
那 珂 川 町	991	227	161,630	43,509	955	186	124,614	32,202

単位 { 経営体数：経営体
面積： a

畑（樹園地を除く）				樹園地				1 経営体当 たりの経営 耕地面積
畑のある 経営体数	借入耕地 のある 経営体数	経営耕地 面 積	借入耕地 面 積	樹 園 地 の 有 る 経営体数	借入耕地 の 有 る 経営体数	経営耕地 面 積	借入耕地 面 積	
15,625	2,847	1,214,467	433,552	1,656	179	116,984	10,088	264.2
1,421	150	72,457	16,627	260	30	28,865	2,297	268.9
287	65	8,283	2,902	37	3	826	33	207.2
1,099	201	54,168	17,013	179	27	12,021	881	213.2
471	96	18,111	7,121	88	18	4,756	834	197.8
936	150	62,745	18,310	82	8	7,139	869	171.2
726	49	36,517	10,185	83	6	2,538	250	262.0
927	216	84,718	30,229	114	8	7,228	191	264.4
1,234	246	87,949	46,416	31	1	1,185	42	282.3
1,043	132	59,802	17,470	139	3	9,972	299	310.7
350	38	15,326	4,105	35	3	2,728	175	320.6
1,030	278	222,895	80,058	82	2	4,977	107	399.2
373	43	18,159	3,890	23	3	3,227	170	349.6
643	103	50,933	21,409	79	14	7,101	968	211.9
739	251	70,772	25,743	20	3	698	90	301.5
448	108	22,724	6,078	13	1	638	3	182.8
345	100	35,772	14,179	31	4	1,599	145	200.7
537	78	25,993	9,487	53	3	1,200	45	109.2
257	29	16,890	3,082	23	3	1,493	65	222.7
272	44	22,592	14,770	86	22	9,396	1,403	369.3
435	118	38,521	17,771	22	3	1,178	110	223.3
236	58	16,757	5,632	21	1	776	20	222.6
226	27	13,454	5,138	17	5	709	300	304.0
337	48	14,062	3,995	37	3	3,178	175	369.8
637	132	110,353	41,251	36	-	1,054	-	300.7
616	87	34,514	10,691	65	5	2,502	616	163.1

3 農業経営体（個人経営体）（続き）
 (5) 貸付耕地のある経営体数と貸付耕地面積

市 町 名	計		田		畑(樹園地を除く)	
	実経営体数	面積	経営体数	面積	経営体数	面積
県 計	8,755	640,131	7,209	521,622	2,230	113,777
宇 都 宮 市	797	59,884	696	53,359	156	5,901
足 利 市	140	5,770	121	5,346	23	377
栃 木 市	731	42,872	623	36,247	141	5,408
佐 野 市	259	10,924	222	9,284	46	1,388
鹿 沼 市	489	29,915	366	23,318	161	6,452
日 光 市	305	24,639	271	21,580	46	2,932
小 山 市	526	41,200	398	30,478	189	10,672
真 岡 市	856	62,555	736	54,045	212	8,479
大 田 原 市	626	56,231	582	51,753	67	4,298
矢 板 市	198	15,147	186	14,224	18	923
那 須 塩 原 市	442	49,075	354	35,759	123	13,085
さ く ら 市	255	25,313	222	22,281	42	2,522
那 須 烏 山 市	333	24,060	275	17,196	89	6,812
下 野 市	393	30,625	280	21,847	175	8,708
上 三 川 町	346	21,617	306	17,772	91	3,845
益 子 町	267	15,747	171	9,388	116	6,276
茂 木 町	212	7,959	116	3,713	108	4,111
市 貝 町	145	10,146	109	7,713	42	2,353
芳 賀 町	262	20,631	230	17,789	53	2,241
壬 生 町	211	12,758	162	9,209	76	3,514
野 木 町	105	7,084	75	4,692	53	2,392
塩 谷 町	187	18,864	170	16,701	23	1,983
高 根 沢 町	170	13,288	157	12,812	17	453
那 須 町	235	20,378	184	14,503	68	5,855
那 珂 川 町	265	13,449	197	10,613	95	2,797

単位 { 経営体数：経営体
面積： a

樹園地	
経営体数	面積
81	4,732
8	624
2	47
20	1,217
8	252
3	145
3	127
1	50
3	31
4	180
-	-
3	231
2	510
2	52
1	70
-	-
2	83
2	135
1	80
6	601
1	35
-	-
4	180
1	23
1	20
3	39

3 農業経営体（個人経営体）（続き）
 (6) 経営耕地面積規模別面積

市 町 名	計	0.3ha未満	0.3～0.5	0.5～1.0	1.0～1.5	1.5～2.0	2.0～3.0
県 計	8,434,516	5,371	126,971	509,428	633,668	661,270	1,131,696
宇 都 宮 市	871,598	585	10,484	46,728	67,719	73,620	129,569
足 利 市	145,068	243	5,388	14,386	12,169	10,222	14,456
栃 木 市	621,620	489	12,750	52,593	64,399	65,575	100,244
佐 野 市	200,560	267	8,996	21,460	16,022	13,350	22,057
鹿 沼 市	315,246	499	8,994	34,710	41,933	45,032	62,044
日 光 市	353,681	100	5,458	22,138	28,111	27,847	46,210
小 山 市	444,178	189	5,670	25,185	31,716	33,277	69,264
真 岡 市	635,143	243	7,224	38,373	52,905	55,485	80,054
大 田 原 市	927,348	321	8,414	34,053	50,012	57,206	125,071
矢 板 市	218,019	127	1,865	9,418	12,630	14,670	30,133
那 須 塩 原 市	777,151	110	4,300	21,520	29,660	39,356	63,878
さ く ら 市	368,119	228	2,597	9,112	18,963	23,673	47,997
那 須 烏 山 市	212,285	75	5,150	21,659	23,021	18,954	24,001
下 野 市	308,700	299	2,584	13,454	20,452	25,650	41,403
上 三 川 町	148,261	342	3,112	15,692	19,943	19,069	26,378
益 子 町	127,453	41	3,689	13,718	13,475	9,208	15,880
茂 木 町	82,784	74	7,731	20,158	12,997	11,038	13,361
市 貝 町	104,219	131	2,671	9,616	9,138	8,650	12,927
芳 賀 町	308,355	121	2,074	11,026	16,256	16,833	31,734
壬 生 町	170,844	86	1,889	11,469	18,908	18,648	35,328
野 木 町	74,581	205	1,355	5,022	7,703	5,958	12,565
塩 谷 町	181,472	115	2,131	10,580	12,473	9,391	21,821
高 根 沢 町	329,150	105	1,710	7,451	14,513	20,267	40,026
那 須 町	347,051	169	4,004	15,719	18,821	21,402	47,010
那 珂 川 町	161,630	207	6,731	24,188	19,729	16,889	18,285

单位：a

3.0~5.0	5.0~10.0	10.0~20.0	20.0~30.0	30.0~50.0	50.0~100.0	100.0~150.0	150.0ha以上
1,374,513	1,603,787	1,311,545	525,516	357,960	154,991	21,300	16,500
143,478	150,606	141,608	59,540	41,411	6,250	-	-
17,972	28,011	30,821	6,400	-	5,000	-	-
99,814	99,081	73,012	22,639	31,024	-	-	-
24,163	35,550	40,455	11,240	7,000	-	-	-
46,111	42,046	25,824	4,753	3,300	-	-	-
62,158	54,848	53,772	21,753	26,286	5,000	-	-
88,203	84,119	63,712	25,541	17,302	-	-	-
83,548	78,362	58,234	48,414	34,122	60,379	21,300	16,500
193,365	249,963	146,799	42,908	13,686	5,550	-	-
28,884	43,002	27,963	32,139	17,188	-	-	-
121,298	196,777	198,509	67,617	27,126	7,000	-	-
69,305	75,663	53,431	29,665	25,547	11,938	-	-
24,403	34,722	45,150	4,350	3,200	7,600	-	-
48,555	60,369	34,048	17,536	26,358	17,992	-	-
26,380	12,342	11,288	13,715	-	-	-	-
24,147	17,485	22,080	4,730	3,000	-	-	-
6,305	7,065	4,055	-	-	-	-	-
13,136	14,724	17,867	2,000	7,027	6,332	-	-
48,423	44,727	70,710	23,764	36,937	5,750	-	-
29,880	27,771	12,905	2,960	-	11,000	-	-
16,483	10,260	10,530	4,500	-	-	-	-
20,081	33,562	29,381	23,515	18,422	-	-	-
56,980	84,471	60,408	27,195	16,024	-	-	-
58,062	92,337	62,661	18,666	3,000	5,200	-	-
23,379	25,924	16,322	9,976	-	-	-	-

3 農業経営体（個人経営体）（続き）

(7) 5年以内の後継者の確保状況別経営体数

単位：経営体

市 町 名	計	5年以内に農業を引き継ぐ後継者を確保している				5年以内に農業経営を引き継がない	確保していない
		小計	親族	親族以外の経営内部の人材	経営外部の人材		
県 計	31,976	7,671	7,575	30	66	1,305	23,000
宇 都 宮 市	3,248	499	492	2	5	106	2,643
足 利 市	700	126	123	3	-	30	544
栃 木 市	2,917	743	736	4	3	109	2,065
佐 野 市	1,015	223	222	-	1	51	741
鹿 沼 市	1,844	563	557	1	5	64	1,217
日 光 市	1,358	476	468	3	5	46	836
小 山 市	1,682	434	431	1	2	91	1,157
真 岡 市	2,250	582	576	1	5	102	1,566
大 田 原 市	2,988	686	680	-	6	125	2,177
矢 板 市	683	147	145	-	2	20	516
那 須 塩 原 市	1,952	589	585	2	2	108	1,255
さ く ら 市	1,055	227	220	1	6	29	799
那 須 烏 山 市	1,002	172	169	2	1	52	778
下 野 市	1,026	201	201	-	-	45	780
上 三 川 町	812	200	199	1	-	23	589
益 子 町	635	201	197	2	2	20	414
茂 木 町	761	162	161	-	1	30	569
市 貝 町	468	159	156	1	2	14	295
芳 賀 町	836	128	126	-	2	43	665
壬 生 町	767	104	103	1	-	21	642
野 木 町	335	119	118	-	1	14	202
塩 谷 町	599	158	150	3	5	32	409
高 根 沢 町	890	192	184	1	7	34	664
那 須 町	1,158	358	355	1	2	66	734
那 珂 川 町	995	222	221	-	1	30	743

3 農業経営体（個人経営体）（続き）
 (8) 主副業別経営体数

単位：経営体

市 町 名	計	主業	65歳未満の 農業専従者 がいる		準主業	65歳未満の 農業専従者 がいる		副業的
県 計	31,976	7,417	6,293		5,072	1,723		19,487
宇 都 宮 市	3,248	690	588		521	234		2,037
足 利 市	700	132	116		79	16		489
栃 木 市	2,917	539	460		439	151		1,939
佐 野 市	1,015	199	172		102	36		714
鹿 沼 市	1,844	400	353		256	101		1,188
日 光 市	1,358	243	190		274	86		841
小 山 市	1,682	446	384		251	83		985
真 岡 市	2,250	687	601		361	110		1,202
大 田 原 市	2,988	779	646		495	165		1,714
矢 板 市	683	148	116		105	36		430
那 須 塩 原 市	1,952	644	559		346	136		962
さ く ら 市	1,055	264	216		161	50		630
那 須 烏 山 市	1,002	155	129		164	40		683
下 野 市	1,026	331	281		156	59		539
上 三 川 町	812	213	187		126	55		473
益 子 町	635	120	100		97	18		418
茂 木 町	761	76	64		91	31		594
市 貝 町	468	70	54		64	15		334
芳 賀 町	836	233	211		119	39		484
壬 生 町	767	217	192		134	40		416
野 木 町	335	78	64		74	26		183
塩 谷 町	599	107	88		109	34		383
高 根 沢 町	890	215	173		165	47		510
那 須 町	1,158	289	243		237	77		632
那 珂 川 町	995	142	106		146	38		707

3 農業経営体（個人経営体）（続き）
 (9) 経営方針の決定参画者（経営主を除く）の有無別経営体数

市 町 名	男の経営主				いない	女の経営主		
	経営方針の決定参画者がいる	男女の経営方針決定参画者がいる	男の経営方針決定参画者だけ	女の経営方針決定参画者だけ		経営方針の決定参画者がいる	男女の経営方針決定参画者がいる	男の経営方針決定参画者だけ
県 計	10,334	2,457	1,109	6,768	19,880	579	108	410
宇 都 宮 市	1,039	239	102	698	1,988	93	18	72
足 利 市	220	47	27	146	446	12	1	8
栃 木 市	870	180	111	579	1,914	44	5	34
佐 野 市	286	48	45	193	681	18	5	10
鹿 沼 市	522	114	45	363	1,205	34	4	25
日 光 市	453	113	51	289	834	26	3	21
小 山 市	557	127	67	363	1,027	33	6	25
真 岡 市	738	199	74	465	1,375	49	9	32
大 田 原 市	972	272	98	602	1,830	56	14	36
矢 板 市	205	45	24	136	441	13	2	11
那 須 塩 原 市	760	209	67	484	1,064	39	10	25
さ く ら 市	371	80	45	246	634	16	4	12
那 須 烏 山 市	291	74	30	187	666	13	2	10
下 野 市	364	83	37	244	618	23	1	19
上 三 川 町	287	57	22	208	487	14	1	11
益 子 町	186	52	19	115	429	7	2	5
茂 木 町	233	29	27	177	482	9	3	4
市 貝 町	152	30	11	111	296	2	1	1
芳 賀 町	295	71	35	189	497	10	3	6
壬 生 町	241	47	29	165	480	14	3	7
野 木 町	119	25	12	82	191	7	-	7
塩 谷 町	192	53	20	119	368	12	5	6
高 根 沢 町	313	88	24	201	535	13	2	8
那 須 町	364	106	40	218	746	14	2	9
那 珂 川 町	304	69	47	188	646	8	2	6

単位：経営体

女の経営方針決定参加者だけ	いない
61	1,183
3	128
3	22
5	89
3	30
5	83
2	45
2	65
8	88
6	130
-	24
4	89
-	34
1	32
3	21
2	24
-	13
2	37
-	18
1	34
4	32
-	18
1	27
3	29
3	34
-	37

3 農業経営体（個人経営体）（続き）
 (10) 自営農業従事日数階層別の農業従事者数

市 町 名	男女計			
		計	1～29日	30～59
県 計	80,171	45,364	9,229	6,149
宇 都 宮 市	8,138	4,579	1,028	701
足 利 市	1,577	917	159	105
栃 木 市	6,973	3,993	803	617
佐 野 市	2,278	1,349	225	204
鹿 沼 市	4,310	2,467	481	353
日 光 市	3,526	1,990	430	254
小 山 市	3,999	2,312	361	236
真 岡 市	5,786	3,253	594	426
大 田 原 市	7,809	4,432	973	550
矢 板 市	1,803	1,001	243	149
那 須 塩 原 市	5,286	2,884	542	319
さ く ら 市	2,682	1,532	312	197
那 須 烏 山 市	2,478	1,393	289	208
下 野 市	2,615	1,464	219	154
上 三 川 町	2,024	1,137	244	170
益 子 町	1,557	893	193	137
茂 木 町	1,764	993	253	194
市 貝 町	1,142	644	148	90
芳 賀 町	2,178	1,213	268	158
壬 生 町	1,930	1,088	178	115
野 木 町	844	467	69	52
塩 谷 町	1,507	853	191	128
高 根 沢 町	2,371	1,308	264	167
那 須 町	3,091	1,754	382	240
那 珂 川 町	2,503	1,448	380	225

單位：人

男				
60~99	100~149	150~199	200~249	250日以上
5,979	4,508	4,563	4,067	10,869
527	447	499	379	998
140	100	101	89	223
529	415	404	314	911
186	149	137	146	302
300	219	242	196	676
291	213	243	212	347
293	252	236	258	676
496	245	250	205	1,037
517	439	508	436	1,009
110	113	107	87	192
341	270	292	222	898
212	140	140	154	377
236	163	148	121	228
164	112	128	162	525
123	87	86	91	336
139	103	76	89	156
134	108	89	74	141
106	73	57	69	101
152	108	103	106	318
147	99	100	101	348
75	45	52	51	123
138	82	91	78	145
180	153	143	160	241
243	194	192	153	350
200	179	139	114	211

3 農業経営体（個人経営体）（続き）
 (10) 自営農業従事日数階層別の農業従事者数（続き）

市 町 名				
	計	1～29日	30～59	60～99
県 計	34,807	10,837	5,068	3,881
宇 都 宮 市	3,559	1,186	542	369
足 利 市	660	196	101	90
栃 木 市	2,980	1,065	462	293
佐 野 市	929	321	166	94
鹿 沼 市	1,843	559	237	182
日 光 市	1,536	494	227	209
小 山 市	1,687	421	238	212
真 岡 市	2,533	643	328	305
大 田 原 市	3,377	1,114	471	328
矢 板 市	802	290	113	96
那 須 塩 原 市	2,402	650	297	237
さ く ら 市	1,150	342	184	134
那 須 烏 山 市	1,085	399	168	122
下 野 市	1,151	245	124	140
上 三 川 町	887	260	126	71
益 子 町	664	239	116	67
茂 木 町	771	283	154	81
市 貝 町	498	164	64	79
芳 賀 町	965	297	155	89
壬 生 町	842	211	116	101
野 木 町	377	80	45	67
塩 谷 町	654	235	112	90
高 根 沢 町	1,063	335	151	139
那 須 町	1,337	436	183	159
那 珂 川 町	1,055	372	188	127

単位：人

女			
100～149	150～199	200～249	250日以上
3,034	2,958	2,871	6,158
310	326	301	525
63	52	64	94
232	248	195	485
65	61	65	157
156	155	146	408
158	154	137	157
139	154	180	343
195	174	166	722
274	311	332	547
75	70	57	101
211	234	206	567
103	86	92	209
104	107	70	115
107	116	124	295
57	59	77	237
58	49	59	76
86	54	38	75
65	35	38	53
79	69	95	181
74	63	85	192
45	29	28	83
49	46	51	71
105	94	111	128
121	136	95	207
103	76	59	130

3 農業経営体（個人経営体）（続き）
 (11) 年齢階層別世帯員数

市 町 名	男女計							
	計	14歳以下	15～19歳	20～24	25～29	30～34	35～39	40～44
県 計	114,210	8,722	3,995	3,592	3,546	4,611	5,362	6,219
宇 都 宮 市	11,568	869	390	377	408	506	529	582
足 利 市	2,156	105	72	57	64	67	76	92
栃 木 市	10,035	681	336	324	337	365	489	517
佐 野 市	3,194	179	85	94	101	103	134	151
鹿 沼 市	6,435	494	213	192	206	258	326	347
日 光 市	4,851	369	156	147	158	198	217	244
小 山 市	6,013	443	222	200	199	242	271	354
真 岡 市	8,410	715	321	285	267	350	395	501
大 田 原 市	10,936	944	425	338	302	447	536	636
矢 板 市	2,484	171	89	68	83	128	114	153
那 須 塩 原 市	7,456	646	301	241	239	308	373	406
さ く ら 市	3,717	252	108	104	112	135	188	237
那 須 烏 山 市	3,469	245	110	81	100	137	168	186
下 野 市	3,835	319	137	145	116	157	175	202
上 三 川 町	2,923	224	102	77	92	132	161	166
益 子 町	2,286	182	72	76	61	80	111	141
茂 木 町	2,555	181	91	59	56	86	99	120
市 貝 町	1,582	99	44	54	47	56	66	87
芳 賀 町	3,149	302	135	89	91	144	155	186
壬 生 町	2,695	205	98	79	90	100	127	153
野 木 町	1,193	91	30	58	31	54	50	63
塩 谷 町	2,150	161	78	74	69	89	105	108
高 根 沢 町	3,238	267	113	93	109	130	142	181
那 須 町	4,442	366	172	172	134	194	223	234
那 珂 川 町	3,438	212	95	108	74	145	132	172

単位：人

45～49	50～54	55～59	60～64	65～69	70～74	75～79	80～84	85歳以上
5,993	5,777	7,564	10,981	14,407	11,303	7,061	6,274	8,803
636	601	728	1,138	1,464	1,158	723	580	879
125	114	129	199	261	271	216	151	157
477	513	658	978	1,372	1,059	618	546	765
162	179	208	324	376	378	271	213	236
342	316	434	583	836	664	383	358	483
234	246	335	475	604	453	338	257	420
299	298	396	566	802	610	363	296	452
513	458	553	766	982	785	491	455	573
582	477	797	1,022	1,358	1,017	633	590	832
102	121	170	248	325	264	118	162	168
412	378	508	717	892	642	390	394	609
162	177	210	381	538	402	218	197	296
161	165	244	340	435	378	209	210	300
228	217	235	349	464	344	260	193	294
133	144	202	329	383	238	156	153	231
106	127	147	205	325	229	139	118	167
133	133	169	286	320	277	169	153	223
72	78	113	143	199	176	104	109	135
167	171	166	284	382	310	193	146	228
144	130	182	260	321	280	185	130	211
60	61	86	113	142	114	90	78	72
112	121	133	192	287	220	119	121	161
200	151	213	320	408	319	201	167	224
246	225	303	416	517	383	252	253	352
185	176	245	347	414	332	222	244	335

3 農業経営体（個人経営体）（続き）
 (11) 年齢階層別世帯員数（続き）

市 町 名	男							
	計	14歳以下	15～19歳	20～24	25～29	30～34	35～39	40～44
県 計	58,465	4,437	2,100	1,872	1,939	2,609	3,026	3,510
宇 都 宮 市	5,900	464	201	196	224	275	296	342
足 利 市	1,119	51	40	31	29	40	47	52
栃 木 市	5,108	331	168	167	176	206	270	283
佐 野 市	1,685	85	53	52	64	67	73	85
鹿 沼 市	3,275	243	105	96	120	144	182	206
日 光 市	2,495	201	94	77	84	116	117	139
小 山 市	3,096	238	113	100	104	141	152	199
真 岡 市	4,299	352	186	139	139	203	242	287
大 田 原 市	5,621	485	225	183	189	252	294	359
矢 板 市	1,283	84	51	40	46	76	70	86
那 須 塩 原 市	3,757	332	161	108	132	180	199	225
さ く ら 市	1,923	127	57	56	62	83	108	137
那 須 烏 山 市	1,792	144	60	38	51	71	88	113
下 野 市	1,939	148	72	75	59	93	99	112
上 三 川 町	1,512	118	62	44	44	77	94	92
益 子 町	1,176	97	41	41	30	45	55	79
茂 木 町	1,289	89	46	41	29	42	58	62
市 貝 町	807	43	24	32	25	34	39	49
芳 賀 町	1,611	158	64	54	50	74	87	101
壬 生 町	1,394	114	50	40	53	52	71	84
野 木 町	597	42	14	28	16	28	30	39
塩 谷 町	1,108	84	32	46	36	47	54	67
高 根 沢 町	1,651	142	46	48	57	70	88	91
那 須 町	2,249	175	82	81	76	103	133	126
那 珂 川 町	1,779	90	53	59	44	90	80	95

単位：人

45～49	50～54	55～59	60～64	65～69	70～74	75～79	80～84	85歳以上
3,220	2,877	3,770	5,459	7,547	6,358	3,631	3,059	3,051
334	313	353	542	779	643	377	275	286
69	53	70	97	142	147	109	83	59
251	259	333	468	713	634	306	285	258
86	89	96	167	201	205	144	117	101
174	167	223	278	422	369	188	180	178
132	111	163	234	333	262	162	129	141
155	158	176	287	421	351	185	151	165
290	220	290	384	505	409	258	217	178
316	240	381	532	716	569	318	266	296
50	65	77	124	169	154	63	72	56
219	181	269	376	462	359	191	165	198
92	85	110	175	276	240	121	92	102
82	76	125	184	213	228	108	100	111
106	110	114	174	245	192	139	101	100
75	62	109	148	215	133	84	71	84
67	57	74	102	156	140	70	63	59
79	65	76	144	157	148	89	77	87
34	42	59	78	97	92	55	59	45
92	87	76	138	205	164	105	78	78
78	68	91	125	188	142	98	67	73
31	31	42	56	72	64	48	35	21
59	60	68	103	146	123	64	67	52
117	73	102	167	211	185	108	81	65
126	121	165	206	287	206	123	115	124
106	84	128	170	216	199	118	113	134

3 農業経営体（個人経営体）（続き）
 (11) 年齢階層別世帯員数（続き）

市 町 名	女							
	計	14歳以下	15～19歳	20～24	25～29	30～34	35～39	40～44
県 計	55,745	4,285	1,895	1,720	1,607	2,002	2,336	2,709
宇 都 宮 市	5,668	405	189	181	184	231	233	240
足 利 市	1,037	54	32	26	35	27	29	40
栃 木 市	4,927	350	168	157	161	159	219	234
佐 野 市	1,509	94	32	42	37	36	61	66
鹿 沼 市	3,160	251	108	96	86	114	144	141
日 光 市	2,356	168	62	70	74	82	100	105
小 山 市	2,917	205	109	100	95	101	119	155
真 岡 市	4,111	363	135	146	128	147	153	214
大 田 原 市	5,315	459	200	155	113	195	242	277
矢 板 市	1,201	87	38	28	37	52	44	67
那 須 塩 原 市	3,699	314	140	133	107	128	174	181
さ く ら 市	1,794	125	51	48	50	52	80	100
那 須 烏 山 市	1,677	101	50	43	49	66	80	73
下 野 市	1,896	171	65	70	57	64	76	90
上 三 川 町	1,411	106	40	33	48	55	67	74
益 子 町	1,110	85	31	35	31	35	56	62
茂 木 町	1,266	92	45	18	27	44	41	58
市 貝 町	775	56	20	22	22	22	27	38
芳 賀 町	1,538	144	71	35	41	70	68	85
壬 生 町	1,301	91	48	39	37	48	56	69
野 木 町	596	49	16	30	15	26	20	24
塩 谷 町	1,042	77	46	28	33	42	51	41
高 根 沢 町	1,587	125	67	45	52	60	54	90
那 須 町	2,193	191	90	91	58	91	90	108
那 珂 川 町	1,659	122	42	49	30	55	52	77

単位：人

45～49	50～54	55～59	60～64	65～69	70～74	75～79	80～84	85歳以上
2,773	2,900	3,794	5,522	6,860	4,945	3,430	3,215	5,752
302	288	375	596	685	515	346	305	593
56	61	59	102	119	124	107	68	98
226	254	325	510	659	425	312	261	507
76	90	112	157	175	173	127	96	135
168	149	211	305	414	295	195	178	305
102	135	172	241	271	191	176	128	279
144	140	220	279	381	259	178	145	287
223	238	263	382	477	376	233	238	395
266	237	416	490	642	448	315	324	536
52	56	93	124	156	110	55	90	112
193	197	239	341	430	283	199	229	411
70	92	100	206	262	162	97	105	194
79	89	119	156	222	150	101	110	189
122	107	121	175	219	152	121	92	194
58	82	93	181	168	105	72	82	147
39	70	73	103	169	89	69	55	108
54	68	93	142	163	129	80	76	136
38	36	54	65	102	84	49	50	90
75	84	90	146	177	146	88	68	150
66	62	91	135	133	138	87	63	138
29	30	44	57	70	50	42	43	51
53	61	65	89	141	97	55	54	109
83	78	111	153	197	134	93	86	159
120	104	138	210	230	177	129	138	228
79	92	117	177	198	133	104	131	201

3 農業経営体（個人経営体）（続き）
 (12) 年齢階層別農業従事者数

市 町 名	男女計							
	計	15～19歳	20～24	25～29	30～34	35～39	40～44	45～49
県 計	80,171	732	1,282	1,801	2,681	3,395	4,184	4,315
宇 都 宮 市	8,138	73	142	210	292	331	412	479
足 利 市	1,577	7	17	26	33	43	65	86
栃 木 市	6,973	68	92	136	210	301	319	313
佐 野 市	2,278	5	21	48	60	78	98	103
鹿 沼 市	4,310	22	52	83	129	182	210	208
日 光 市	3,526	41	57	91	127	142	183	175
小 山 市	3,999	28	58	81	124	150	216	190
真 岡 市	5,786	33	93	127	206	241	337	393
大 田 原 市	7,809	98	145	202	280	364	450	445
矢 板 市	1,803	20	30	52	81	74	107	75
那 須 塩 原 市	5,286	86	105	132	191	254	302	324
さ く ら 市	2,682	31	52	59	81	113	172	119
那 須 烏 山 市	2,478	19	34	52	85	101	120	107
下 野 市	2,615	20	33	43	83	109	141	159
上 三 川 町	2,024	26	27	40	68	92	89	91
益 子 町	1,557	14	31	29	38	66	91	72
茂 木 町	1,764	12	21	19	40	62	70	98
市 貝 町	1,142	9	26	29	30	38	55	49
芳 賀 町	2,178	28	28	51	77	107	131	125
壬 生 町	1,930	8	22	51	58	87	107	110
野 木 町	844	4	13	19	32	39	35	44
塩 谷 町	1,507	12	28	35	53	68	72	82
高 根 沢 町	2,371	25	37	68	87	107	136	153
那 須 町	3,091	22	71	81	124	157	160	181
那 珂 川 町	2,503	21	47	37	92	89	106	134

単位：人

50～54	55～59	60～64	65～69	70～74	75～79	80～84	85歳以上
4,648	6,695	10,275	13,694	10,832	6,509	5,236	3,892
499	654	1,067	1,384	1,105	653	476	361
86	108	186	248	257	202	131	82
376	562	902	1,300	1,012	565	454	363
135	180	295	345	358	240	181	131
245	368	547	776	630	352	286	220
200	294	444	580	437	322	222	211
224	340	519	757	571	330	240	171
380	493	721	943	755	459	378	227
415	717	976	1,305	985	583	483	361
102	154	231	317	253	111	127	69
323	464	682	861	610	369	321	262
148	190	356	510	391	186	161	113
136	226	310	416	372	195	174	131
169	208	326	445	333	250	168	128
117	181	313	370	233	145	133	99
85	127	195	298	218	127	96	70
86	141	259	294	260	151	135	116
63	96	136	192	168	97	101	53
137	153	272	368	299	181	127	94
112	159	244	310	271	170	116	105
49	75	105	133	111	84	68	33
94	118	177	273	211	107	103	74
128	192	303	393	313	190	139	100
194	279	388	488	360	232	201	153
145	216	321	388	319	208	215	165

3 農業経営体（個人経営体）（続き）
 (12) 年齢階層別農業従事者数（続き）

市 町 名	男							
	計	15～19歳	20～24	25～29	30～34	35～39	40～44	45～49
県 計	45,364	439	832	1,223	1,810	2,256	2,701	2,589
宇 都 宮 市	4,579	38	93	135	190	228	272	264
足 利 市	917	3	13	14	24	34	44	59
栃 木 市	3,993	39	60	91	146	201	206	189
佐 野 市	1,349	4	16	36	44	52	66	60
鹿 沼 市	2,467	16	30	56	96	121	147	125
日 光 市	1,990	30	32	58	90	95	121	113
小 山 市	2,312	15	34	57	87	100	144	114
真 岡 市	3,253	22	57	93	141	170	215	241
大 田 原 市	4,432	60	98	153	187	238	290	271
矢 板 市	1,001	13	21	34	56	51	59	40
那 須 塩 原 市	2,884	57	62	80	128	158	185	181
さ く ら 市	1,532	16	38	39	58	73	110	78
那 須 烏 山 市	1,393	11	23	31	51	60	90	61
下 野 市	1,464	12	24	30	57	68	90	87
上 三 川 町	1,137	18	18	26	44	65	59	55
益 子 町	893	11	19	19	28	36	54	52
茂 木 町	993	8	19	13	25	46	41	67
市 貝 町	644	7	16	20	20	29	37	26
芳 賀 町	1,213	14	24	36	53	64	78	78
壬 生 町	1,088	6	12	38	33	56	67	68
野 木 町	467	2	9	13	20	25	25	28
塩 谷 町	853	3	15	27	34	39	51	48
高 根 沢 町	1,308	9	22	42	51	76	77	95
那 須 町	1,754	12	45	54	84	106	103	105
那 珂 川 町	1,448	13	32	28	63	65	70	84

単位：人

50～54	55～59	60～64	65～69	70～74	75～79	80～84	85歳以上
2,538	3,595	5,359	7,461	6,291	3,543	2,827	1,900
285	339	534	767	638	370	250	176
47	68	95	139	147	109	77	44
213	315	460	702	628	302	271	170
78	92	159	199	203	142	113	85
148	212	276	416	364	184	166	110
103	156	230	329	258	161	121	93
135	162	282	415	350	180	138	99
197	275	379	500	405	249	200	109
222	368	524	710	564	307	242	198
57	73	123	168	153	61	62	30
162	258	368	457	348	185	149	106
74	107	173	274	240	113	85	54
66	122	174	212	227	106	93	66
99	106	169	242	188	137	95	60
55	105	147	214	133	83	66	49
49	71	101	155	139	67	59	33
47	70	141	154	145	85	72	60
36	55	77	97	90	55	57	22
76	74	135	204	160	104	70	43
62	84	124	188	141	94	65	50
26	38	52	71	63	46	34	15
51	65	99	143	121	60	63	34
67	97	162	208	185	107	73	37
109	160	206	282	202	119	98	69
74	123	169	215	199	117	108	88

3 農業経営体（個人経営体）（続き）
 (12) 年齢階層別農業従事者数（続き）

市 町 名	女							
	計	15～19歳	20～24	25～29	30～34	35～39	40～44	45～49
県 計	34,807	293	450	578	871	1,139	1,483	1,726
宇 都 宮 市	3,559	35	49	75	102	103	140	215
足 利 市	660	4	4	12	9	9	21	27
栃 木 市	2,980	29	32	45	64	100	113	124
佐 野 市	929	1	5	12	16	26	32	43
鹿 沼 市	1,843	6	22	27	33	61	63	83
日 光 市	1,536	11	25	33	37	47	62	62
小 山 市	1,687	13	24	24	37	50	72	76
真 岡 市	2,533	11	36	34	65	71	122	152
大 田 原 市	3,377	38	47	49	93	126	160	174
矢 板 市	802	7	9	18	25	23	48	35
那 須 塩 原 市	2,402	29	43	52	63	96	117	143
さ く ら 市	1,150	15	14	20	23	40	62	41
那 須 烏 山 市	1,085	8	11	21	34	41	30	46
下 野 市	1,151	8	9	13	26	41	51	72
上 三 川 町	887	8	9	14	24	27	30	36
益 子 町	664	3	12	10	10	30	37	20
茂 木 町	771	4	2	6	15	16	29	31
市 貝 町	498	2	10	9	10	9	18	23
芳 賀 町	965	14	4	15	24	43	53	47
壬 生 町	842	2	10	13	25	31	40	42
野 木 町	377	2	4	6	12	14	10	16
塩 谷 町	654	9	13	8	19	29	21	34
高 根 沢 町	1,063	16	15	26	36	31	59	58
那 須 町	1,337	10	26	27	40	51	57	76
那 珂 川 町	1,055	8	15	9	29	24	36	50

単位：人

50～54	55～59	60～64	65～69	70～74	75～79	80～84	85歳以上
2,110	3,100	4,916	6,233	4,541	2,966	2,409	1,992
214	315	533	617	467	283	226	185
39	40	91	109	110	93	54	38
163	247	442	598	384	263	183	193
57	88	136	146	155	98	68	46
97	156	271	360	266	168	120	110
97	138	214	251	179	161	101	118
89	178	237	342	221	150	102	72
183	218	342	443	350	210	178	118
193	349	452	595	421	276	241	163
45	81	108	149	100	50	65	39
161	206	314	404	262	184	172	156
74	83	183	236	151	73	76	59
70	104	136	204	145	89	81	65
70	102	157	203	145	113	73	68
62	76	166	156	100	62	67	50
36	56	94	143	79	60	37	37
39	71	118	140	115	66	63	56
27	41	59	95	78	42	44	31
61	79	137	164	139	77	57	51
50	75	120	122	130	76	51	55
23	37	53	62	48	38	34	18
43	53	78	130	90	47	40	40
61	95	141	185	128	83	66	63
85	119	182	206	158	113	103	84
71	93	152	173	120	91	107	77

3 農業経営体（個人経営体）（続き）
 (13) 年齢階層別基幹的農業従事者数

市 町 名	男女計							
	計	15～19歳	20～24	25～29	30～34	35～39	40～44	45～49
県 計	42,914	11	122	320	638	964	1,318	1,369
宇 都 宮 市	4,342	1	13	24	87	98	142	158
足 利 市	898	-	1	7	9	16	27	32
栃 木 市	3,562	-	8	20	50	86	89	89
佐 野 市	1,250	-	5	12	23	25	33	41
鹿 沼 市	2,328	-	3	24	24	58	87	74
日 光 市	1,676	2	2	10	18	25	34	43
小 山 市	2,394	-	7	28	31	53	88	76
真 岡 市	3,334	1	16	30	66	86	125	153
大 田 原 市	4,083	4	9	25	57	94	131	110
矢 板 市	872	-	-	7	9	19	19	18
那 須 塩 原 市	2,987	1	14	34	52	77	118	126
さ く ら 市	1,460	-	2	8	19	33	61	41
那 須 烏 山 市	1,189	-	2	4	20	25	26	22
下 野 市	1,609	-	7	14	30	37	53	59
上 三 川 町	1,165	1	-	7	20	36	36	33
益 子 町	777	-	5	3	4	17	27	20
茂 木 町	853	-	-	5	5	6	11	16
市 貝 町	585	-	-	3	7	5	6	12
芳 賀 町	1,240	-	6	8	25	35	45	48
壬 生 町	1,116	-	-	12	15	31	42	50
野 木 町	475	-	1	5	9	8	9	17
塩 谷 町	743	-	2	5	4	20	20	21
高 根 沢 町	1,233	-	1	5	19	29	34	44
那 須 町	1,534	1	14	12	22	29	38	48
那 珂 川 町	1,209	-	4	8	13	16	17	18

単位：人

50～54	55～59	60～64	65～69	70～74	75～79	80～84	85歳以上
1,418	2,186	4,746	9,232	8,575	5,445	4,148	2,422
155	238	531	940	876	511	359	209
31	37	60	161	190	162	110	55
99	158	361	807	777	458	347	213
44	58	122	196	259	187	152	93
69	125	237	476	485	292	232	142
47	68	165	362	325	260	179	136
88	142	264	538	460	288	209	122
145	187	384	644	625	409	313	150
106	255	499	919	804	481	384	205
27	39	105	218	197	93	92	29
131	197	366	618	506	321	260	166
41	46	164	367	330	156	120	72
25	40	101	245	297	163	134	85
61	90	185	340	284	217	149	83
35	71	164	279	197	129	98	59
24	41	70	182	166	101	72	45
15	22	85	185	187	124	110	82
12	21	54	138	128	85	82	32
51	63	147	258	243	152	101	58
43	53	120	229	217	146	93	65
17	20	52	98	88	73	55	23
20	22	69	175	162	97	78	48
37	63	151	276	256	164	106	48
62	88	181	333	273	198	141	94
33	42	109	248	243	178	172	108

3 農業経営体（個人経営体）（続き）
 (13) 年齢階層別基幹的農業従事者数（続き）

市 町 名	男							
	計	15～19歳	20～24	25～29	30～34	35～39	40～44	45～49
県 計	25,613	10	97	258	498	732	927	876
宇 都 宮 市	2,593	1	12	21	69	78	107	90
足 利 市	564	-	-	4	7	13	15	21
栃 木 市	2,244	-	6	16	35	63	63	61
佐 野 市	815	-	5	9	20	20	24	20
鹿 沼 市	1,378	-	3	19	22	47	60	45
日 光 市	989	2	2	8	14	17	22	29
小 山 市	1,443	-	6	20	26	39	66	46
真 岡 市	1,893	1	10	25	48	63	86	99
大 田 原 市	2,423	3	8	21	45	75	88	76
矢 板 市	522	-	-	6	6	13	10	11
那 須 塩 原 市	1,718	1	9	26	41	59	79	87
さ く ら 市	883	-	1	5	16	25	45	28
那 須 烏 山 市	732	-	2	4	14	17	21	13
下 野 市	931	-	5	12	24	28	39	35
上 三 川 町	667	1	-	7	17	25	27	21
益 子 町	494	-	5	3	3	12	18	14
茂 木 町	516	-	-	3	4	5	9	14
市 貝 町	349	-	-	2	6	5	5	8
芳 賀 町	725	-	6	8	21	24	32	34
壬 生 町	659	-	-	11	9	24	30	31
野 木 町	276	-	1	4	8	7	7	11
塩 谷 町	446	-	2	5	3	14	15	12
高 根 沢 町	731	-	1	5	12	23	22	29
那 須 町	898	1	9	8	19	23	26	27
那 珂 川 町	724	-	4	6	9	13	11	14

単位：人

50～54	55～59	60～64	65～69	70～74	75～79	80～84	85歳以上
804	1,190	2,491	5,367	5,230	3,199	2,497	1,437
98	119	265	546	538	318	211	120
19	23	31	106	114	102	71	38
58	89	197	497	520	271	238	130
25	37	65	123	164	127	104	72
45	72	115	257	294	166	149	84
26	41	84	221	195	144	108	76
52	66	143	305	297	167	129	81
64	99	198	354	344	233	181	88
60	146	278	522	481	274	217	129
14	19	56	131	126	56	56	18
67	111	208	347	297	167	138	81
25	28	86	211	202	98	74	39
11	24	59	147	194	96	76	54
37	42	94	191	167	124	88	45
15	41	69	168	115	74	52	35
17	25	36	105	118	62	50	26
11	8	50	102	121	73	66	50
8	14	35	76	74	51	49	16
25	32	66	149	137	94	63	34
27	27	57	146	118	86	56	37
10	8	27	54	52	43	32	12
12	12	42	100	94	57	51	27
18	38	80	156	156	102	64	25
40	50	93	207	160	109	78	48
20	19	57	146	152	105	96	72

3 農業経営体（個人経営体）（続き）
 (13) 年齢階層別基幹的農業従事者数（続き）

市 町 名	女							
	計	15～19歳	20～24	25～29	30～34	35～39	40～44	45～49
県 計	17,301	1	25	62	140	232	391	493
宇 都 宮 市	1,749	-	1	3	18	20	35	68
足 利 市	334	-	1	3	2	3	12	11
栃 木 市	1,318	-	2	4	15	23	26	28
佐 野 市	435	-	-	3	3	5	9	21
鹿 沼 市	950	-	-	5	2	11	27	29
日 光 市	687	-	-	2	4	8	12	14
小 山 市	951	-	1	8	5	14	22	30
真 岡 市	1,441	-	6	5	18	23	39	54
大 田 原 市	1,660	1	1	4	12	19	43	34
矢 板 市	350	-	-	1	3	6	9	7
那 須 塩 原 市	1,269	-	5	8	11	18	39	39
さ く ら 市	577	-	1	3	3	8	16	13
那 須 烏 山 市	457	-	-	-	6	8	5	9
下 野 市	678	-	2	2	6	9	14	24
上 三 川 町	498	-	-	-	3	11	9	12
益 子 町	283	-	-	-	1	5	9	6
茂 木 町	337	-	-	2	1	1	2	2
市 貝 町	236	-	-	1	1	-	1	4
芳 賀 町	515	-	-	-	4	11	13	14
壬 生 町	457	-	-	1	6	7	12	19
野 木 町	199	-	-	1	1	1	2	6
塩 谷 町	297	-	-	-	1	6	5	9
高 根 沢 町	502	-	-	-	7	6	12	15
那 須 町	636	-	5	4	3	6	12	21
那 珂 川 町	485	-	-	2	4	3	6	4

単位：人

50～54	55～59	60～64	65～69	70～74	75～79	80～84	85歳以上
614	996	2,255	3,865	3,345	2,246	1,651	985
57	119	266	394	338	193	148	89
12	14	29	55	76	60	39	17
41	69	164	310	257	187	109	83
19	21	57	73	95	60	48	21
24	53	122	219	191	126	83	58
21	27	81	141	130	116	71	60
36	76	121	233	163	121	80	41
81	88	186	290	281	176	132	62
46	109	221	397	323	207	167	76
13	20	49	87	71	37	36	11
64	86	158	271	209	154	122	85
16	18	78	156	128	58	46	33
14	16	42	98	103	67	58	31
24	48	91	149	117	93	61	38
20	30	95	111	82	55	46	24
7	16	34	77	48	39	22	19
4	14	35	83	66	51	44	32
4	7	19	62	54	34	33	16
26	31	81	109	106	58	38	24
16	26	63	83	99	60	37	28
7	12	25	44	36	30	23	11
8	10	27	75	68	40	27	21
19	25	71	120	100	62	42	23
22	38	88	126	113	89	63	46
13	23	52	102	91	73	76	36

3 農業経営体（個人経営体）（続き）
 (14) 世帯員の平均年齢

市 町 名	農 業 従 事 者			基 幹 的 農 業 従 事 者			自 営 農 業 従 事 日 数 が 150 日 以 上 の 者 (農 業 専 従 者)		
	男 女 計 の 平 均 年 齢	男 の 平 均 年 齢	女 の 平 均 年 齢	男 女 計 の 平 均 年 齢	男 の 平 均 年 齢	女 の 平 均 年 齢	男 女 計 の 平 均 年 齢	男 の 平 均 年 齢	女 の 平 均 年 齢
県 計	61.3	60.2	62.7	67.3	66.7	68.1	64.9	64.3	65.9
宇 都 宮 市	60.7	59.8	62.0	66.4	65.7	67.4	64.1	63.2	65.7
足 利 市	64.3	63.3	65.7	69.0	69.1	68.8	67.0	67.0	66.9
栃 木 市	62.1	61.2	63.4	68.1	67.9	68.3	65.3	65.1	65.7
佐 野 市	63.6	63.1	64.4	68.3	68.5	68.0	65.5	65.7	65.0
鹿 沼 市	62.2	61.0	63.9	67.4	66.7	68.4	65.3	64.8	66.3
日 光 市	61.4	59.9	63.2	69.3	68.8	70.1	67.1	66.5	68.1
小 山 市	61.7	61.0	62.6	66.6	66.2	67.1	64.7	64.3	65.2
真 岡 市	60.6	59.2	62.4	65.8	65.1	66.7	63.1	62.3	64.3
大 田 原 市	60.2	58.9	61.9	67.1	66.3	68.1	64.8	64.0	66.2
矢 板 市	60.3	59.1	61.8	67.7	67.8	67.4	65.2	65.5	64.8
那 須 塩 原 市	59.7	58.3	61.5	65.5	64.2	67.3	63.1	61.9	64.7
さ く ら 市	60.9	59.9	62.2	67.1	66.5	68.1	65.0	64.5	65.8
那 須 烏 山 市	62.0	61.3	63.0	69.3	69.0	69.9	66.8	66.2	67.9
下 野 市	61.7	60.7	63.0	66.6	65.7	67.7	65.0	64.2	66.2
上 三 川 町	61.2	60.0	62.7	66.4	65.6	67.4	64.5	63.9	65.4
益 子 町	61.5	60.7	62.6	67.9	67.6	68.5	65.7	65.0	67.0
茂 木 町	63.7	62.4	65.3	71.2	70.8	71.9	68.7	68.2	69.5
市 貝 町	62.2	60.7	64.2	70.1	69.2	71.4	68.5	67.8	69.8
芳 賀 町	60.4	59.3	61.9	65.9	65.2	67.0	63.3	62.3	64.9
壬 生 町	61.6	60.6	62.9	66.6	65.9	67.6	65.0	64.4	66.1
野 木 町	61.6	60.4	63.1	67.7	66.9	68.9	66.2	65.2	67.8
塩 谷 町	61.1	60.5	61.9	68.6	68.1	69.3	65.1	64.7	65.7
高 根 沢 町	60.2	59.4	61.3	67.1	66.7	67.6	65.6	65.2	66.3
那 須 町	60.1	58.6	61.9	67.0	66.1	68.3	64.4	63.7	65.6
那 珂 川 町	62.5	61.3	64.1	70.5	70.2	70.9	67.8	67.3	68.8

単位：歳

農業生産関連事業に従事した者		
男女計の 平均年齢	男 の 平均年齢	女 の 平均年齢
61.0	60.1	62.3
59.9	58.6	61.9
63.6	62.5	65.8
63.6	62.4	65.6
62.1	62.1	62.1
59.8	59.3	60.5
60.3	59.8	60.9
62.7	61.5	64.6
60.9	58.9	63.2
59.8	58.3	61.9
58.8	57.1	60.7
60.5	59.4	61.7
59.9	59.2	61.0
62.1	62.0	62.3
61.4	59.5	64.3
60.7	58.9	63.2
61.5	61.2	62.0
63.7	63.8	63.7
61.3	57.2	67.3
57.3	58.6	55.9
61.9	62.3	61.5
64.3	61.8	67.5
61.1	62.2	60.0
61.0	60.2	62.1
58.6	57.7	59.8
60.4	58.0	64.6

4 林業経営体
 (1) 組織形態別経営体数

市 町 名	合計	法人化し					
		計	農事組 合法人	会 社			
				小計	株式会社	合名・合資 会社	合同会社
県 計	1,015	64	-	40	40	-	-
宇 都 宮 市	93	4	-	3	3	-	-
足 利 市	9	2	-	2	2	-	-
栃 木 市	14	2	-	2	2	-	-
佐 野 市	37	9	-	7	7	-	-
鹿 沼 市	127	7	-	2	2	-	-
日 光 市	166	13	-	9	9	-	-
小 山 市	1	x	x	x	x	x	x
真 岡 市	5	-	-	-	-	-	-
大 田 原 市	162	6	-	3	3	-	-
矢 板 市	88	6	-	3	3	-	-
那 須 塩 原 市	44	5	-	4	4	-	-
さ く ら 市	14	-	-	-	-	-	-
那 須 烏 山 市	27	1	-	1	1	-	-
下 野 市	-	-	-	-	-	-	-
上 三 川 町	1	x	x	x	x	x	x
益 子 町	6	-	-	-	-	-	-
茂 木 町	35	2	-	1	1	-	-
市 貝 町	14	2	-	2	2	-	-
芳 賀 町	1	x	x	x	x	x	x
壬 生 町	3	-	-	-	-	-	-
野 木 町	-	-	-	-	-	-	-
塩 谷 町	43	-	-	-	-	-	-
高 根 沢 町	3	-	-	-	-	-	-
那 須 町	56	1	-	-	-	-	-
那 珂 川 町	66	4	-	1	1	-	-

単位：経営体

てい る						地方公共団 体・財産区	法人化し ていない	個人経営体
相互会社	各 種 団 体			その他の 法 人				
	小計	農協	森林組合		その他の 各種団体			
-	15	-	11	4	9	20	931	897
-	1	-	1	-	-	-	89	89
-	-	-	-	-	-	3	4	4
-	-	-	-	-	-	2	10	10
-	2	-	1	1	-	1	27	23
-	3	-	2	1	2	4	116	108
-	2	-	1	1	2	4	149	146
x	x	x	x	x	x	x	x	x
-	-	-	-	-	-	-	5	5
-	1	-	1	-	2	3	153	144
-	1	-	1	-	2	1	81	81
-	1	-	1	-	-	-	39	34
-	-	-	-	-	-	-	14	14
-	-	-	-	-	-	-	26	26
-	-	-	-	-	-	-	-	-
x	x	x	x	x	x	x	x	x
-	-	-	-	-	-	-	6	6
-	1	-	1	-	-	1	32	32
-	-	-	-	-	-	-	12	12
x	x	x	x	x	x	x	x	x
-	-	-	-	-	-	-	3	3
-	-	-	-	-	-	-	-	-
-	-	-	-	-	-	-	43	43
-	-	-	-	-	-	-	3	3
-	1	-	1	-	-	1	54	54
-	2	-	1	1	1	-	62	57

4 林業経営体（続き）
 (2) 山林
 ア 保有山林の状況

市 町 名	所 有 山 林				借 入 山 林	
	経営体数	面 積	貸 付 山 林		経営体数	面 積
			経営体数	面 積		
県 計	981	3,815,333	45	292,836	30	396,082
宇 都 宮 市	91	93,688	2	400	1	300
足 利 市	9	50,869	-	-	-	-
栃 木 市	13	32,291	2	3,739	-	-
佐 野 市	32	216,013	6	12,691	1	126,488
鹿 沼 市	122	812,220	8	102,092	10	47,768
日 光 市	161	1,166,461	14	164,229	3	31,563
小 山 市	x	x	x	x	x	x
真 岡 市	5	25,353	1	52	-	-
大 田 原 市	159	546,982	1	3	5	155,271
矢 板 市	86	316,667	1	374	1	28,849
那 須 塩 原 市	42	145,929	3	5,834	1	90
さ く ら 市	14	26,074	-	-	-	-
那 須 烏 山 市	27	28,329	2	500	1	180
下 野 市	-	-	-	-	-	-
上 三 川 町	x	x	x	x	x	x
益 子 町	6	6,765	-	-	-	-
茂 木 町	35	79,992	2	1,020	-	-
市 貝 町	12	6,962	-	-	1	510
芳 賀 町	x	x	x	x	x	x
壬 生 町	3	1,062	-	-	-	-
野 木 町	-	-	-	-	-	-
塩 谷 町	43	85,499	1	25	-	-
高 根 沢 町	3	1,480	-	-	-	-
那 須 町	56	99,453	1	1,600	1	1,602
那 珂 川 町	60	72,444	1	277	5	3,461

単位 { 経営体数：経営体
面積： a

保 有 山 林	
経営体数	面 積
988	3,918,579
91	93,588
9	50,869
13	28,552
32	329,810
126	757,896
160	1,033,795
x	x
5	25,301
159	702,250
86	345,142
42	140,185
14	26,074
27	28,009
-	-
x	x
6	6,765
35	78,972
13	7,472
x	x
3	1,062
-	-
43	85,474
3	1,480
56	99,455
63	75,628

4 林業経営体（続き）
 (2) 山林（続き）
 イ 保有山林面積規模別経営体数

市 町 名	計	保有山林 なし	3ha未満	3 ～ 5	5 ～ 10	10 ～ 20	20 ～ 30
県 計	1,015	27	11	222	266	211	90
宇 都 宮 市	93	2	-	28	34	23	4
足 利 市	9	-	-	1	-	1	-
栃 木 市	14	1	-	2	4	3	2
佐 野 市	37	5	1	5	3	5	4
鹿 沼 市	127	1	2	10	14	28	14
日 光 市	166	6	2	26	38	34	26
小 山 市	1	x	x	x	x	x	x
真 岡 市	5	-	-	-	2	1	-
大 田 原 市	162	3	-	38	39	44	11
矢 板 市	88	2	2	20	27	25	5
那 須 塩 原 市	44	2	3	8	13	6	3
さ く ら 市	14	-	-	3	6	1	2
那 須 烏 山 市	27	-	1	8	10	5	1
下 野 市	-	-	-	-	-	-	-
上 三 川 町	1	x	x	x	x	x	x
益 子 町	6	-	-	3	1	-	1
茂 木 町	35	-	-	9	14	4	4
市 貝 町	14	1	-	7	5	1	-
芳 賀 町	1	x	x	x	x	x	x
壬 生 町	3	-	-	3	-	-	-
野 木 町	-	-	-	-	-	-	-
塩 谷 町	43	-	-	12	16	5	1
高 根 沢 町	3	-	-	2	1	-	-
那 須 町	56	-	-	13	21	13	6
那 珂 川 町	66	3	-	23	17	12	6

単位：経営体

30 ~ 50	50 ~ 100	100 ~ 500	500~1,000	1,000ha以上
78	55	46	1	8
-	1	1	-	-
3	2	2	-	-
1	-	1	-	-
3	4	6	-	1
25	19	13	-	1
12	11	8	-	3
x	x	x	x	x
-	1	1	-	-
13	7	5	-	2
3	1	1	1	1
3	4	2	-	-
1	-	1	-	-
1	1	-	-	-
-	-	-	-	-
x	x	x	x	x
1	-	-	-	-
2	1	1	-	-
-	-	-	-	-
x	x	x	x	x
-	-	-	-	-
-	-	-	-	-
7	1	1	-	-
-	-	-	-	-
1	-	2	-	-
2	2	1	-	-

4 林業経営体（続き）

(3) 素材生産を行った経営体数と素材生産量

単位 { 経営体数：経営体
素材生産量：m³

市 町 名	計		保有山林の素材生産量		受託もしくは立木買いによる素材生産量			
	実経営体数	素材生産量	経営体数	素材生産量	経営体数	素材生産量	うち、立木買い	
							経営体数	素材生産量
県 計	162	397,713	105	82,801	71	314,912	34	122,959
宇 都 宮 市	7	5,247	4	447	3	4,800	2	x
足 利 市	1	x	-	-	1	x	-	-
栃 木 市	1	x	-	-	1	x	-	-
佐 野 市	14	33,981	6	3,815	9	30,166	4	10,272
鹿 沼 市	25	67,148	21	26,799	9	40,349	5	15,417
日 光 市	34	60,106	24	6,573	10	53,533	2	x
小 山 市	x	x	x	x	x	x	x	x
真 岡 市	-	-	-	-	-	-	-	-
大 田 原 市	20	30,279	11	1,482	10	28,797	6	15,540
矢 板 市	17	49,108	13	28,109	7	20,999	4	10,270
那 須 塩 原 市	11	31,070	4	2,980	9	28,090	2	x
さ く ら 市	-	-	-	-	-	-	-	-
那 須 烏 山 市	4	x	3	535	1	x	1	x
下 野 市	-	-	-	-	-	-	-	-
上 三 川 町	x	x	x	x	x	x	x	x
益 子 町	1	x	1	x	-	-	-	-
茂 木 町	1	x	-	-	1	x	1	x
市 貝 町	2	x	1	x	2	x	2	x
芳 賀 町	x	x	x	x	x	x	x	x
壬 生 町	-	-	-	-	-	-	-	-
野 木 町	-	-	-	-	-	-	-	-
塩 谷 町	6	x	5	4,068	1	x	-	-
高 根 沢 町	-	-	-	-	-	-	-	-
那 須 町	6	x	4	1,578	2	x	2	x
那 珂 川 町	11	60,651	8	6,305	4	54,346	2	x

4 林業経営体（続き）

(4) 林業作業

ア 過去5年間に保有山林で林業作業を行った経営体の作業別経営体数

単位：経営体

市 町 名	林業作業 を行った 実経営体数	植 林	下刈りなど	間 伐			主 伐
				実経営体数	切捨間伐	利用間伐	
県 計	922	211	607	523	340	303	189
宇 都 宮 市	86	13	57	49	35	19	6
足 利 市	9	2	6	4	3	2	-
栃 木 市	12	2	6	9	8	2	3
佐 野 市	30	9	17	23	22	12	9
鹿 沼 市	117	38	68	82	51	66	34
日 光 市	147	33	94	94	57	58	29
小 山 市	x	x	x	x	x	x	x
真 岡 市	5	1	3	4	4	2	1
大 田 原 市	147	29	104	72	48	43	29
矢 板 市	83	23	51	48	27	31	20
那 須 塩 原 市	33	13	23	20	14	10	11
さ く ら 市	13	4	10	7	5	3	3
那 須 烏 山 市	27	7	18	17	13	8	4
下 野 市	-	-	-	-	-	-	-
上 三 川 町	x	x	x	x	x	x	x
益 子 町	6	-	6	3	3	-	1
茂 木 町	34	5	19	15	14	3	7
市 貝 町	13	2	11	5	5	-	1
芳 賀 町	x	x	x	x	x	x	x
壬 生 町	3	1	2	-	-	-	-
野 木 町	-	-	-	-	-	-	-
塩 谷 町	37	12	29	13	4	11	11
高 根 沢 町	3	-	3	-	-	-	-
那 須 町	55	10	37	26	13	14	13
那 珂 川 町	60	7	42	31	14	18	7

4 林業経営体（続き）

(4) 林業作業（続き）

イ 過去1年間に保有山林で林業作業を行った経営体の作業別経営体数と作業面積

市 町 名	林業作業 を行った 実経営体数	植 林		下刈りなど		間		
		経営体数	面 積	経営体数	面 積	実経営体数	切捨間伐	
							経営体数	面 積
県 計	588	118	36,142	374	96,536	278	145	53,637
宇 都 宮 市	45	9	449	30	2,718	23	10	1,135
足 利 市	2	-	-	1	1,583	1	-	-
栃 木 市	8	1	907	4	1,380	6	5	1,021
佐 野 市	24	4	887	11	2,532	15	14	11,467
鹿 沼 市	78	22	3,906	40	21,049	46	20	5,844
日 光 市	97	24	10,825	67	10,974	42	19	18,346
小 山 市	x	x	x	x	x	x	x	x
真 岡 市	3	1	50	2	115	2	1	100
大 田 原 市	76	14	5,003	52	13,430	36	20	7,983
矢 板 市	55	11	4,747	31	10,584	27	11	1,445
那 須 塩 原 市	24	7	2,542	17	12,806	10	5	820
さ く ら 市	9	4	520	8	1,760	4	2	90
那 須 烏 山 市	22	4	150	14	956	10	6	319
下 野 市	-	-	-	-	-	-	-	-
上 三 川 町	x	x	x	x	x	x	x	x
益 子 町	5	-	-	5	2,290	3	3	2,070
茂 木 町	27	3	2,245	15	2,739	12	11	1,436
市 貝 町	8	1	63	6	1,365	3	3	75
芳 賀 町	x	x	x	x	x	x	x	x
壬 生 町	3	1	50	2	85	-	-	-
野 木 町	-	-	-	-	-	-	-	-
塩 谷 町	24	4	570	19	3,509	6	1	100
高 根 沢 町	2	-	-	2	110	-	-	-
那 須 町	45	4	2,178	28	4,207	18	8	864
那 珂 川 町	31	4	1,050	20	2,344	14	6	522

単位 { 経営体数：経営体
面積： a

伐 利用間伐		主 伐	
経営体数	面積	経営体数	面積
170	68,468	110	44,258
14	2,270	4	130
1	100	-	-
1	200	2	1,297
4	2,975	6	4,443
38	27,694	20	8,671
29	14,910	16	1,669
x	x	x	x
1	20	1	50
22	6,201	17	9,796
21	7,199	13	6,404
6	997	5	833
2	115	1	350
5	830	2	125
-	-	-	-
x	x	x	x
-	-	-	-
2	135	6	2,593
-	-	-	-
x	x	x	x
-	-	-	-
-	-	-	-
5	820	6	1,708
-	-	-	-
11	2,350	6	2,080
8	1,652	5	4,109

4 林業経営体（続き）

(5) 林業作業の受託を行った経営体数と受託面積

市 町 名	林業作業 の受託を 行った実 経営体数	植林		下刈りなど		間伐		
		経営体数	面積	経営体数	面積	実経営体数	切捨間伐	
							経営体数	面積
県 計	58	17	33,415	29	210,589	37	20	35,383
宇 都 宮 市	2	1	500	2	1,800	1	1	300
足 利 市	-	-	-	-	-	-	-	-
栃 木 市	1	-	-	-	-	1	1	125
佐 野 市	7	1	300	1	1,400	4	3	3,975
鹿 沼 市	7	3	7,982	4	26,355	6	3	7,218
日 光 市	11	2	3,600	4	40,333	8	5	13,665
小 山 市	x	x	x	x	x	x	x	x
真 岡 市	-	-	-	-	-	-	-	-
大 田 原 市	6	1	3,300	2	10,900	3	1	2,200
矢 板 市	5	3	4,904	4	18,987	3	1	100
那 須 塩 原 市	8	2	770	5	5,180	4	2	1,300
さ く ら 市	-	-	-	-	-	-	-	-
那 須 烏 山 市	1	1	50	-	-	-	-	-
下 野 市	-	-	-	-	-	-	-	-
上 三 川 町	x	x	x	x	x	x	x	x
益 子 町	-	-	-	-	-	-	-	-
茂 木 町	1	-	-	1	17,000	1	1	1,300
市 貝 町	2	1	20	2	3,540	-	-	-
芳 賀 町	x	x	x	x	x	x	x	x
壬 生 町	-	-	-	-	-	-	-	-
野 木 町	-	-	-	-	-	-	-	-
塩 谷 町	-	-	-	-	-	-	-	-
高 根 沢 町	-	-	-	-	-	-	-	-
那 須 町	1	1	7,689	1	41,724	1	1	1,000
那 珂 川 町	5	1	4,300	3	43,370	5	1	4,200

単位 { 経営体数：経営体
面積： a

利用間伐		主伐（請負）		主伐（立木買い）	
経営体数	面積	経営体数	面積	経営体数	面積
34	122,722	27	31,913	15	14,733
1	4,000	1	600	1	100
-	-	-	-	-	-
1	1,103	-	-	-	-
3	3,155	4	3,184	1	200
5	26,182	3	5,230	2	2,428
7	23,400	7	6,100	2	1,800
x	x	x	x	x	x
-	-	-	-	-	-
3	10,598	2	503	2	5,000
3	23,052	1	4,700	-	-
4	9,292	5	1,382	1	1,134
-	-	-	-	-	-
-	-	-	-	-	-
-	-	-	-	-	-
x	x	x	x	x	x
-	-	-	-	-	-
1	3,000	1	100	1	1,400
-	-	-	-	1	100
x	x	x	x	x	x
-	-	-	-	-	-
-	-	-	-	-	-
-	-	-	-	-	-
-	-	-	-	-	-
1	5,070	1	7,114	1	571
5	13,870	2	3,000	2	500

4 林業経営体
 (6) 林業作業の受託料金収入規模別経営体数

市 町 名	計	収入なし	50万円未満	50～100	100～300	300～500	500～1,000	1,000～ 3,000
県 計	1,015	957	9	2	5	5	5	7
宇 都 宮 市	93	91	1	-	-	-	-	-
足 利 市	9	9	-	-	-	-	-	-
栃 木 市	14	13	-	-	-	1	-	-
佐 野 市	37	30	1	-	-	-	1	1
鹿 沼 市	127	120	2	-	-	-	1	1
日 光 市	166	155	-	-	2	1	-	1
小 山 市	1	x	x	x	x	x	x	x
真 岡 市	5	5	-	-	-	-	-	-
大 田 原 市	162	156	2	1	1	-	-	-
矢 板 市	88	83	1	-	-	-	-	1
那 須 塩 原 市	44	36	-	-	2	1	2	1
さ く ら 市	14	14	-	-	-	-	-	-
那 須 烏 山 市	27	26	1	-	-	-	-	-
下 野 市	-	-	-	-	-	-	-	-
上 三 川 町	1	x	x	x	x	x	x	x
益 子 町	6	6	-	-	-	-	-	-
茂 木 町	35	34	-	-	-	-	-	-
市 貝 町	14	12	1	-	-	-	1	-
芳 賀 町	1	x	x	x	x	x	x	x
壬 生 町	3	3	-	-	-	-	-	-
野 木 町	-	-	-	-	-	-	-	-
塩 谷 町	43	43	-	-	-	-	-	-
高 根 沢 町	3	3	-	-	-	-	-	-
那 須 町	56	55	-	-	-	-	-	-
那 珂 川 町	66	61	-	1	-	2	-	1

単位：経営体

3,000～ 5,000	5,000万～ 1億円	1～2	2～3	3～5	5億円以上
5	10	6	3	1	-
-	1	-	-	-	-
-	-	-	-	-	-
-	-	-	-	-	-
2	1	1	-	-	-
1	-	1	1	-	-
2	4	-	-	1	-
x	x	x	x	x	x
-	-	-	-	-	-
-	1	1	-	-	-
-	2	-	1	-	-
-	1	1	-	-	-
-	-	-	-	-	-
-	-	-	-	-	-
-	-	-	-	-	-
x	x	x	x	x	x
-	-	-	-	-	-
-	-	1	-	-	-
-	-	-	-	-	-
x	x	x	x	x	x
-	-	-	-	-	-
-	-	-	-	-	-
-	-	-	-	-	-
-	-	-	-	-	-
-	-	-	1	-	-
-	-	1	-	-	-

4 林業経営体（続き）
 (7) 雇用者の状況

市 町 名	雇用者			常雇い		
	雇い入れた 実経営体数	実人数	のべ人日	雇い入れた 経営体数	実人数	のべ人日
県 計	98	941	177,310	56	557	126,847
宇 都 宮 市	6	24	3,227	3	10	2,357
足 利 市	5	18	760	4	10	610
栃 木 市	2	3	465	2	2	457
佐 野 市	14	73	7,951	8	47	7,118
鹿 沼 市	14	134	27,265	6	110	26,610
日 光 市	13	112	20,662	7	87	20,449
小 山 市	x	x	x	x	x	x
真 岡 市	-	-	-	-	-	-
大 田 原 市	7	92	12,247	4	42	10,167
矢 板 市	9	199	60,182	6	81	17,912
那 須 塩 原 市	8	48	7,549	8	26	6,250
さ く ら 市	-	-	-	-	-	-
那 須 烏 山 市	1	5	50	-	-	-
下 野 市	-	-	-	-	-	-
上 三 川 町	x	x	x	x	x	x
益 子 町	-	-	-	-	-	-
茂 木 町	3	53	7,130	1	30	6,720
市 貝 町	2	13	1,825	1	7	1,785
芳 賀 町	x	x	x	x	x	x
壬 生 町	1	6	37	-	-	-
野 木 町	-	-	-	-	-	-
塩 谷 町	2	6	63	-	-	-
高 根 沢 町	-	-	-	-	-	-
那 須 町	4	85	14,701	1	55	13,330
那 珂 川 町	6	69	13,184	4	49	13,070

単位 { 経営体数：経営体
実人数：人
のべ人日：人日

臨時雇い			150日以上従事した人数
雇い入れた経営体数	実人数	のべ人日	
58	384	50,463	298
4	14	870	10
2	8	150	-
1	1	8	-
9	26	833	30
8	24	655	32
7	25	213	46
x	x	x	x
-	-	-	-
6	50	2,080	43
4	118	42,270	39
4	22	1,299	31
-	-	-	-
1	5	50	-
-	-	-	-
x	x	x	x
-	-	-	-
3	23	410	-
1	6	40	6
x	x	x	x
1	6	37	-
-	-	-	-
2	6	63	-
-	-	-	-
3	30	1,371	52
2	20	114	9

5 総農家数等
(1) 総農家数

(2) 事業別農業経営体数

市 町 名	総農家	販売農家	法人化 している	自給的農家	計		
					小計	農作業受託 のみを行う	農業生産 等を行う
県 計	46,202	31,993	135	14,209	32,726	95	32,631
宇 都 宮 市	4,427	3,247	20	1,180	3,332	15	3,317
足 利 市	1,530	697	3	833	720	1	719
栃 木 市	4,403	2,920	8	1,483	2,992	4	2,988
佐 野 市	2,225	1,022	10	1,203	1,047	4	1,043
鹿 沼 市	2,782	1,843	10	939	1,900	4	1,896
日 光 市	1,923	1,362	7	561	1,390	2	1,388
小 山 市	2,532	1,680	4	852	1,757	17	1,740
真 岡 市	3,073	2,257	8	816	2,277	2	2,275
大 田 原 市	3,665	2,991	11	674	3,042	14	3,028
矢 板 市	947	682	1	265	700	3	697
那 須 塩 原 市	2,490	1,959	10	531	1,996	5	1,991
さ く ら 市	1,339	1,056	8	283	1,080	-	1,080
那 須 烏 山 市	1,624	1,003	4	621	1,022	1	1,021
下 野 市	1,464	1,027	8	437	1,041	1	1,040
上 三 川 町	1,068	814	6	254	831	1	830
益 子 町	1,034	636	1	398	648	1	647
茂 木 町	1,390	761	2	629	779	1	778
市 貝 町	702	465	-	237	479	-	479
芳 賀 町	1,047	837	2	210	857	3	854
壬 生 町	1,028	769	2	259	781	-	781
野 木 町	528	330	-	198	344	-	344
塩 谷 町	821	597	2	224	610	2	608
高 根 沢 町	1,126	893	4	233	907	9	898
那 須 町	1,542	1,157	4	385	1,189	1	1,188
那 珂 川 町	1,492	988	-	504	1,005	4	1,001

単位：経営体

法人化している	家族経営体				組織経営体			
	小計	農作業受託のみを行う	農業生産等を行う	法人化している	小計	農作業受託のみを行う	農業生産等を行う	法人化している
508	32,111	9	32,102	135	615	86	529	373
55	3,268	3	3,265	20	64	12	52	35
16	703	-	703	3	17	1	16	13
47	2,925	-	2,925	8	67	4	63	39
25	1,025	-	1,025	10	22	4	18	15
42	1,854	-	1,854	10	46	4	42	32
28	1,365	1	1,364	7	25	1	24	21
24	1,686	1	1,685	4	71	16	55	20
23	2,258	-	2,258	8	19	2	17	15
36	2,999	1	2,998	11	43	13	30	25
10	684	-	684	1	16	3	13	9
40	1,962	2	1,960	10	34	3	31	30
24	1,063	-	1,063	8	17	-	17	16
13	1,006	-	1,006	4	16	1	15	9
13	1,034	-	1,034	8	7	1	6	5
15	818	-	818	6	13	1	12	9
8	636	-	636	1	12	1	11	7
9	763	-	763	2	16	1	15	7
9	468	-	468	-	11	-	11	9
13	838	-	838	2	19	3	16	11
11	769	-	769	2	12	-	12	9
2	335	-	335	-	9	-	9	2
6	601	-	601	2	9	2	7	4
6	894	-	894	4	13	9	4	2
29	1,162	-	1,162	4	27	1	26	25
4	995	1	994	-	10	3	7	4

5 総農家数等（続き）
 (3) 経営耕地のある農家数と経営耕地面積

単位 { 農家数： 戸
 面積： a

	計		販売農家		自給的農家	
	経営耕地 のある 農家数	面積	経営耕地 のある 農家数	面積	経営耕地 のある 農家数	面積
県 計	46,023	8,786,456	31,937	8,535,196	14,086	251,260
宇 都 宮 市	4,417	906,601	3,242	885,819	1,175	20,782
足 利 市	1,525	161,318	697	146,664	828	14,654
栃 木 市	4,389	658,618	2,916	632,493	1,473	26,125
佐 野 市	2,222	226,980	1,019	205,489	1,203	21,491
鹿 沼 市	2,773	337,180	1,839	320,834	934	16,346
日 光 市	1,914	370,645	1,354	360,554	560	10,091
小 山 市	2,526	461,064	1,679	446,169	847	14,895
真 岡 市	3,064	650,916	2,255	636,465	809	14,451
大 田 原 市	3,649	947,099	2,988	935,200	661	11,899
矢 板 市	934	222,491	679	218,024	255	4,467
那 須 塩 原 市	2,482	805,679	1,956	796,698	526	8,981
さ く ら 市	1,322	375,028	1,054	370,267	268	4,761
那 須 烏 山 市	1,622	225,482	1,003	214,040	619	11,442
下 野 市	1,458	320,005	1,025	312,073	433	7,932
上 三 川 町	1,066	154,409	813	149,678	253	4,731
益 子 町	1,033	135,535	636	128,199	397	7,336
茂 木 町	1,386	95,578	759	83,604	627	11,974
市 貝 町	696	108,213	465	104,159	231	4,054
芳 賀 町	1,038	313,527	836	309,995	202	3,532
壬 生 町	1,026	175,835	767	171,354	259	4,481
野 木 町	528	77,995	330	74,471	198	3,524
塩 谷 町	815	189,376	594	185,567	221	3,809
高 根 沢 町	1,121	338,767	893	334,933	228	3,834
那 須 町	1,530	357,584	1,153	350,940	377	6,644
那 珂 川 町	1,487	170,531	985	161,507	502	9,024

5 総農家数等（続き）
 (4) 保有山林面積規模別林家数

市 町 名	計	1 ～ 3 ha	3 ～ 5	5 ～ 10	10 ～ 20	20 ～ 30	30 ～ 50
県 計	13,774	7,601	2,502	1,962	1,039	304	212
宇 都 宮 市	743	400	146	116	62	7	5
足 利 市	364	217	65	34	26	8	7
栃 木 市	489	301	76	51	33	13	8
佐 野 市	619	314	111	81	61	24	12
鹿 沼 市	1,311	593	207	191	157	55	58
日 光 市	1,624	751	288	275	180	60	42
小 山 市	127	100	20	4	3	-	-
真 岡 市	160	118	18	11	9	2	-
大 田 原 市	1,066	567	185	174	86	26	21
矢 板 市	625	316	123	111	54	13	4
那 須 塩 原 市	897	571	153	102	45	17	2
さ く ら 市	310	194	56	44	11	3	1
那 須 烏 山 市	990	622	179	122	50	6	7
下 野 市	47	40	5	1	1	-	-
上 三 川 町	29	23	3	2	-	1	-
益 子 町	288	183	48	37	12	4	2
茂 木 町	1,015	580	200	149	59	15	9
市 貝 町	288	179	62	37	9	1	-
芳 賀 町	138	116	13	6	2	1	-
壬 生 町	58	45	9	4	-	-	-
野 木 町	48	38	6	3	-	-	1
塩 谷 町	376	172	74	74	35	6	13
高 根 沢 町	99	73	12	11	-	1	-
那 須 町	1,106	596	227	177	76	18	9
那 珂 川 町	957	492	216	145	68	23	11

単位：戸

50 ~ 100	100 ~ 500	500~1,000	1,000ha以上
104	46	2	2
4	2	-	1
6	1	-	-
6	1	-	-
7	7	1	1
33	16	1	-
20	8	-	-
-	-	-	-
1	1	-	-
5	2	-	-
3	1	-	-
5	2	-	-
-	1	-	-
4	-	-	-
-	-	-	-
-	-	-	-
1	1	-	-
3	-	-	-
-	-	-	-
-	-	-	-
-	-	-	-
1	1	-	-
1	1	-	-
2	1	-	-
2	-	-	-

《 付 属 资 料 》



2020年農林業センサス 農林業経営体調査票

(2020年2月1日現在)



政府統計

統計法に基づく国の統計調査です。調査票情報の秘密の保護に万全を期します。

都道府県	市区町村	旧市区町村	農業集落	調査区	客体番号
基本指標番号					
修正がある場合→	88	888	8888	888	888

- 記入する前に、必ず「記入の仕方」をご覧ください。
- この調査票は、統計の作成目的以外には使用せず、得られた個々の結果についても、外に漏らしたり課税などの資料に利用することはなく、秘密を厳守することが法律により定められていますので、ありのままをご記入ください。
- 黒色の鉛筆またはシャープペンシルで記入し、間違えた場合は、消しゴムできれいに消してください。

★ 数字は、1マスに1つずつ、枠からはみ出さないように右づめで記入してください。

★ マークを記入する欄は、下の記入例のように濃く塗りつぶしてください。



つなげる すきまをあける

★ マスが足りない場合は、一番左のマスにまとめて記入してください。



- 調査票の記入及び提出は、オンラインでも可能です。

記入していただく調査項目について

- この調査票は
 - 農業経営(の枠内の 色の項目と、 色の項目)
 - 林業経営(の枠内の 色の項目と、 の枠内の 色の項目)
 について記入してください。

なお、林業経営を行っている方が 枠について記入していただく場合には、設問の「農業(農産物、農作業)」を「林業(林産物、林業作業)」に読み替えて記入します。

【1】経営体の概要(すべての方が記入する項目です。)

1 経営形態

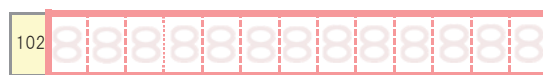
経営は会社などの法人化をしていますか。
該当するもの1つに必ず記入してください。

法人でない		101	0
法人である	農事組合法人	0	0
	株式会社	0	0
	合名・合資会社	0	0
	合同会社	0	0
	相互会社	0	0
	農協	0	0
	森林組合	0	0
	その他の各種団体	0	0
その他の法人		0	0
地方公共団体・財産区		0	0

- 個人経営の方は、2ページの1 個人経営内部の労働力へ
- 団体経営の方は、4ページの2 団体経営内部の労働力へ

法人の方のみ記入してください。

法人番号(13桁)を記入してください。



法人番号を活用した統計の精度向上及び効率化の取組に使用させていただきます。

個人のマイナンバー(12桁)を誤って記入しないようご注意ください。

4ページの2 団体経営内部の労働力へ

特例有限会社は株式会社に該当します。

【2】農業経営の労働力

2、3ページは、個人経営の方のみ記入してください。

法人化されている方は、4ページに記入してください。

1 個人経営内部の労働力

林業経営について記入していただく場合、設問の「農業」を「林業」に読み替えて記入します。

(1) 世帯員の人数を記入してください。

		男(人)		女(人)	
世帯員の数	202	8	8	8	8
そのうち、満14歳以下の世帯員の数 (平成17年2月1日以降に生まれた方)	205	8	8	8	8

続柄番号	
01:世帯主	07:兄弟姉妹
02:世帯主の配偶者	08:祖父母
03:子	09:孫
04:子の配偶者	10:孫の配偶者
05:世帯主の父母	11:その他
06:世帯主の配偶者の父母	

(2) 満15歳以上の世帯員(平成17年1月31日以前に生まれた方)について記入してください。

過去1年間でいずれかの決定に参画した方に記入してください。

- 生産品目や飼養する畜種の選定・規模の決定
- 出荷先の決定
- 資金調達
- 機械・施設などへの投資
- 農地借入・農作業受託の決定
- 雇用の決定・管理

④ 方針 経営 主と とも に関 わっ てい る	⑤ 過去1年間のふたつの状況			⑥ 過去1年間で自営農業に従事した日数 (管理労働を含む) ※「自営農業」には、世帯として請け負った(受託した)農作業を含みます。						
	仕事を主にしていた	主に自営農業を行った	主に農業以外の自営業を行った	従事しなかった	1日	30日	60日	100日	150日	200日
必ず一つに	必ず一つに			必ず一つに						

① 世帯主 との続柄	② 性別 いずれかに	③ 出生の年月 該当する元号と出生の年月を記入してください。			出生の年月		④ 該当する方すべてに	⑤			⑥														
		元号	年	月	年	月		必ず一つに	必ず一つに	必ず一つに	必ず一つに	必ず一つに	必ず一つに	必ず一つに	必ず一つに										
経営主	男	大正	昭和	平成	年	月		0	0	0	0	0	0	0	0	0	0	0	0	0	0	0	0	0	
世帯員1	男				8	8	8	0	0	0	0	0	0	0	0	0	0	0	0	0	0	0	0	0	0
世帯員2	男				8	8	8	0	0	0	0	0	0	0	0	0	0	0	0	0	0	0	0	0	0
世帯員3	男				8	8	8	0	0	0	0	0	0	0	0	0	0	0	0	0	0	0	0	0	0
世帯員4	男				8	8	8	0	0	0	0	0	0	0	0	0	0	0	0	0	0	0	0	0	0
世帯員5	男				8	8	8	0	0	0	0	0	0	0	0	0	0	0	0	0	0	0	0	0	0
世帯員6	男				8	8	8	0	0	0	0	0	0	0	0	0	0	0	0	0	0	0	0	0	0
世帯員7	男				8	8	8	0	0	0	0	0	0	0	0	0	0	0	0	0	0	0	0	0	0

⑥及び⑦欄について、
 従事した日数には、経理事務などの管理労働も含まれます。
 従事した日数には、手伝いなどで従事した場合も含まれます。
 従事した日数は、1日を8時間として計算してください。
 (例) 1日4時間ずつ → 2日で1日分
 毎日1時間ずつ → 8日で1日分

⑦欄について、
 農業生産関連事業とは、自ら経営していて、①自家で生産した農産物を使用、②所有または借り入れている耕地もしくは農業施設を利用している、のいずれかに該当する事業を行う場合をいいます。
 例えば、農産物の加工、小売業、観光農園、貸農園・体験農園、農家民宿、農家レストラン及び海外への輸出などが該当します。

⑦							⑧			
過去1年間で農業生産関連事業に従事した日数 (管理労働を含む)							過去1年間に			
従事しなかった	1	30	60	100	150	200	250	新たに親の農業経営を継承	を新たに親の農業経営とは別部門	
	日	日	日	日	日	日	日以上			
	5	5	5	5	5	5	日			
	29	59	99	149	199	249	以			
	日	日	日	日	日	日	上			
必ず1つに							該当する方			
0	0	0	0	0	0	0	0	0	0	
0	0	0	0	0	0	0	0	0	0	
0	0	0	0	0	0	0	0	0	0	
0	0	0	0	0	0	0	0	0	0	
0	0	0	0	0	0	0	0	0	0	
0	0	0	0	0	0	0	0	0	0	
0	0	0	0	0	0	0	0	0	0	
0	0	0	0	0	0	0	0	0	0	

(3) 世帯としての所得
 世帯としての所得は、自営農業と自営農業以外の仕事でどちらが多いですか。該当するものに必ず記入してください。

自営農業による所得が多い	208	0
自営農業以外の所得が多い (不動産による所得は含み、年金は含まない)		0

(4) 地域の集落営農組織の構成農家
 地域の集落営農組織に参加していますか。該当するものに必ず記入してください。

参加していない	209	0
参加している	210	0
そのうち、オペレータとして従事	211	0

→ 次ページの
3 後継者へ

⑤及び⑧欄について、
 過去1年間のふだんの状況(⑤)欄の「主に自営農業を行った」に記入された方のみ、⑧欄の過去1年間に「新たに親の農業経営を継承」または「親の農業経営とは別部門を新たに開始」に該当すれば記入してください。
 なお、「新たに親の農業経営を継承」とは、過去1年間に親の農業経営を継承して経営の責任者になった方をいいます。
 「親の農業経営とは別部門を新たに開始」とは、過去1年間に新たに親とは別部門での農業経営を開始し、その部門の経営の責任者となった方をいいます。

団体経営の方(経営を法人化している農家・林家を含む)のみ記入してください。

2 団体経営内部の労働力

林業経営について記入していただく場合、設問の「農業」を「林業」に読み替えて記入します。

(1) 経営主と、役員(代理を委任された者を含む)・構成員のうち過去1年間に**農業**と農業生産関連事業への従事日数があわせて60日以上の方について、記入してください。

(1)、(2)に記入するのは、経営主のほか、役員・構成員のうち、過去1年間に**農業**(管理労働を含む。)または農業生産関連事業に従事した者のみです。役員会に出席だけの者は、記入する必要はありません。
また、常雇い、臨時雇いの労働力は含みません。

従事した日数は、1日を8時間として計算してください。
(例) 1日4時間ずつ → 2日で1日分
毎日1時間ずつ → 8日で1日分

③						
過去1年間で 農業 に従事した日数 (管理労働を含む)						
60日	60日	100日	150日	200日	250日	以上
未	99	149	199	249	以	上
満	日	日	日	日	日	日

④							⑤	
過去1年間で農業生産関連事業に従事した日数 (管理労働を含む)							過去1年間の主な状況	
60日	60日	100日	150日	200日	250日	以上	主に農業に従事	主に農業以外の事業に従事
未	99	149	199	249	以	上		
満	日	日	日	日	日	日		

経営主	①		②													
	性別		出生の年月													
	いずれかに		該当する元号と出生の年月を記入してください。													
	男	女	元号			出生の年月										
			大正	昭和	平成	年		月		必ず一つに		必ず一つに		必ず一つに		
0	0	0	0	0	0	8	8	8	8	0	0	0	0	0	0	0
1	0	0	0	0	0	8	8	8	8	0	0	0	0	0	0	0
2	0	0	0	0	0	8	8	8	8	0	0	0	0	0	0	0
3	0	0	0	0	0	8	8	8	8	0	0	0	0	0	0	0
4	0	0	0	0	0	8	8	8	8	0	0	0	0	0	0	0
5	0	0	0	0	0	8	8	8	8	0	0	0	0	0	0	0
6	0	0	0	0	0	8	8	8	8	0	0	0	0	0	0	0
7	0	0	0	0	0	8	8	8	8	0	0	0	0	0	0	0

(2) (1)に記入した方以外で、過去1年間に**農業**と農業生産関連事業への従事日数があわせて60日未満の方について、実人数を記入してください。

男 (人)	女 (人)
222	223

農業生産関連事業とは、自ら経営していて、①自家で生産した農産物を使用、②所有または借り入れている耕地もしくは農業施設を利用している、のいずれかに該当する事業を行う場合をいいます。
例えば、農産物の加工、小売業、観光農園、貸農園・体験農園、農家民宿、農家レストラン及び海外への輸出などが該当します。

林業経営について記入していただく場合、設問の「農業」を「林業」に読み替えて記入します。

3 後継者

5年以内に**農業**経営を引き継ぐ後継者(予定者を含む。)を確保していますか。
該当するもの一つに**必ず**記入してください。

確保している	親 族		231	
	親族以外の経営内部の人材			0
	経営外部の人材			0
経営を開始または継承直後のため、5年以内に 農業 を引き継がない				0
確保していない				0

林業経営について記入していただく場合、設問の「農業」を「林業」に読み替えて記入します。

常雇い、臨時雇いには、1(2)の個人経営の世帯員及び2(1)・(2)の団体経営の経営主・役員などは含めないでください。
 常雇いについては、常雇いしている方全員を記入していただくため、5人以上の常雇いがいた場合は、補助票に記入してください。
 従事日数には、管理労働を含みます。
 常雇いの従事日数の合計には、補助票に記入していただいた分を含め、常雇いしている方全員の従事日数の合計を記入してください。

4 常雇い

過去1年間に農業経営または農業生産関連事業のために常雇いした人(あらかじめ7か月以上の契約で雇った人)について、記入してください。また、男女別に従事した日数の合計を記入してください。

	①		②					
	性別		出生の年月					
	いずれかに		該当する元号と出生の年月を記入してください。					
	男	女	元号			出生の年月		
大正			昭和	平成	年	月		
1	0	0	0	0	0	8	8	8
2	0	0	0	0	0	8	8	8
3	0	0	0	0	0	8	8	8
4	0	0	0	0	0	8	8	8

5 臨時雇い

過去1年間に日雇・季節雇などで、農業経営または農業生産関連事業のために臨時雇いした人(手伝いなどを含みます。)について、実人数と男女別に従事した日数の合計を記入してください。

		農業		農業生産関連事業	
		実人数	(人)	実人数	(人)
男	252	8	8	258	8
女	253	8	8	259	8
		農業		農業生産関連事業	
		従事日数の合計	(人日)	従事日数の合計	(人日)
男	255	8	8	261	8
女	256	8	8	262	8

過去1年間に農業経営または農業生産関連事業のために1か月以上の契約で雇った人について、実人数を記入してください。

		農業		農業生産関連事業		農業		農業生産関連事業	
		従事日数の合計	(人日)	従事日数の合計	(人日)	実人数	(人)	実人数	(人)
男	242	8	8	245	8	男	264	8	267
女	243	8	8	246	8	女	265	8	268

【3】土地

土地の状況を記入してください。(土地登記簿上の地目や面積ではなく、現状の地目や面積を記入してください。また、居住地以外の他の市区町村にある土地を含みます。)

田・畑・樹園地

		田		畑		樹園地	
		(ha)	(a)	(ha)	(a)	(ha)	(a)
		(町)	(反)	(町)	(反)	(町)	(反)
経営している	301	8	8	311	8	321	8
そのうち、所有している	302	8	8	312	8	322	8
そのうち、借りている	303	8	8	313	8	323	8
貸している	304	8	8	314	8	324	8

実質的に経営を任せている場合は「貸している」に記入してください。原野化し、現状が耕地でないものは除きます。

経営している畑のうち、牧草専用地	326	8	8	8
------------------	-----	---	---	---

ハウス・ガラス室とは、その中で普通の姿勢で作業できるものをいいます。水稻の育苗だけ、きのこの栽培だけに利用したものは除きます。

ハウス・ガラス室等

過去1年間に施設園芸に利用したハウス・ガラス室及び加温温室の実面積を記入してください。

		実面積	
		(a)	(㎡)
		(畝)	
ハウス・ガラス室	351	8	8
そのうち、加温温室	352	8	8

耕地以外(山林・原野など)

山林・原野などの耕地以外の土地で過去1年間に採草地や放牧地として利用した土地面積を記入してください。

		面積	
		(ha)	(a)
		(町)	(反)
耕地以外で利用した土地面積	341	8	8

【4】農業生産

始めから販売を目的とせず、自給用に作付け(栽培)した面積は含めないでください。

1 過去1年間に販売を目的として作付け(栽培)した延べ面積を記入してください。

未成熟の豆類(「えだまめ」、「さやいんげん」、「さやえんどう」、「グリーンピース」など)はここに含めず、「その他の野菜」に記入してください。
「その他の工芸農作物」には、たばこ、いぐさ、ホップ、ごま、ラベンダー、薬用作物などの合計を記入してください。

		(ha)	(a)	(ha)	(a)	
		(町)	(反)	(町)	(反)	
稲・麦・雑穀	水 稲(食用)	403				
	陸 稲(食用)	404				
	稲(飼料用)	405				
	小 麦	407				
	そのうち、田で作付	408				
	二条大麦	409				
	六条大麦	410				
	裸 麦	411				
	そ ば	413				
	その他の雑穀 (あわ、きび、ひえ等)	414				
	いも類	原料用ばれいしょ (でんぶん用)	416			
		食用ばれいしょ (加工用を含む)	417			
		原料用かんしょ (でんぶん用)	418			
		食用かんしょ (加工用を含む)	419			
豆 類	大 豆	421				
	そのうち、田で作付	422				
	小 豆	423				
工芸農作物	その他の豆類	424				
	さとうきび	426				
	なたね	427				
	茶	428				
	てんさい(ビート)	429				
	こんにゃくいも	430				
	その他の工芸農作物	431				

稲・麦・雑穀、いも類、豆類、工芸農作物の面積がある方のみ記入してください。

2 水稻(食用)、小麦、大豆以外の上記品目(稲・麦・雑穀、いも類、豆類、工芸農作物)について販売を目的として田で作付けた面積を記入してください。

	(ha)	(a)
	(町)	(反)
432	8888	8888

田で作付けた面積のみを記入し、畑で作付けた面積は記入しないでください。

3 過去1年間に販売を目的として作付け(栽培)した野菜・果樹類の品目コード及び延べ面積を露地作、施設作ごとに記入してください。

野菜・果樹

品目コード

根 菜 類	101:だいこん	果 樹 類	201:温州みかん
	102:にんじん		202:その他のかんきつ
	103:さといも		203:りんご
	104:やまのいも (なかいもなど)		204:ぶどう
葉 茎 菜 類	111:はくさい		205:日本なし
	112:キャベツ		206:西洋なし
	113:ほうれんそう		207:もも
	114:レタス		208:おうとう
	115:ねぎ		209:びわ
果 菜 類	116:たまねぎ		210:かき
	117:ブロッコリー		211:くり
	121:きゅうり		212:うめ
	122:なす	213:すもも	
野果実的	123:トマト	214:キウイフルーツ	
	124:ピーマン	215:パインアップル	
	131:いちご	216:その他の果樹	
	132:メロン		
133:すいか			
191:その他の野菜			

品目コード	露地作延べ面積				施設作延べ面積	
	(ha)	(a)	(町)	(反)	(a)	(㎡)
8888 ①	8888	8888	8888	8888	8888	8888
8888 ②	8888	8888	8888	8888	8888	8888
8888 ③	8888	8888	8888	8888	8888	8888
8888 ④	8888	8888	8888	8888	8888	8888
8888 ⑤	8888	8888	8888	8888	8888	8888
8888 ⑥	8888	8888	8888	8888	8888	8888
8888 ⑦	8888	8888	8888	8888	8888	8888
8888 ⑧	8888	8888	8888	8888	8888	8888
8888 ⑨	8888	8888	8888	8888	8888	8888
8888 ⑩	8888	8888	8888	8888	8888	8888
8888 ⑪	8888	8888	8888	8888	8888	8888
8888 ⑫	8888	8888	8888	8888	8888	8888

「その他の野菜」には、「もやし」、「えだまめ」、「スイートコーン」、「ごぼう」、「にら」、「かぼちゃ」、「アスパラガス」など該当しなかった野菜の合計を記入してください。
果樹類の面積には、未成園を含みます。

4 過去1年間に販売を目的として作付け(栽培)した花き・花木及びその他作物の延べ面積を露地作、施設作ごとに記入してください。

花き・花木

花き苗、花木苗を含みます。

		露地作延べ面積 (ha) (a) (町) (反) (畝)				施設作延べ面積 (a) (m ²)				
花き	463	8	8	8	8	464	8	8	8	8
花木	465	8	8	8	8	466	8	8	8	8

花きの露地、施設面積がある方のみ記入してください。

切り花類	467	0
球根類	468	0
鉢ものの類	469	0
花壇用苗もの類	470	0

その他の作物

		露地作延べ面積 (ha) (a) (町) (反) (畝)				施設作延べ面積 (a) (m ²)				
その他の作物	472	8	8	8	8	473	8	8	8	8

販売を目的として栽培した水稻苗、野菜苗、果樹苗、造林用の苗木、芝、稲以外の飼料用作物、青刈り作物など、どの欄にも該当しなかった作物の合計を記入してください。

家畜

共同放牧をしたり、外部に預託している家畜を含めます。会社などから飼養を委託されて飼養管理しているもの(家畜・飼料などは委託側から提供され、飼養管理労働のみに従事した場合は除きます)は除きます。

5 現在、飼っている牛の頭数を目的別に記入してください。

			(万) (千) (百) (十) (頭)				
総数			475	8	8	8	8
搾乳目的	2歳(24か月齢)以上		477	8	8	8	8
	2歳(24か月齢)未満		478	8	8	8	8
販売目的	和牛などの肉用種	子取り用めす牛	480	8	8	8	8
		肥育中の牛(肉用として販売)	481	8	8	8	8
		売る予定の子牛など(種おすを含む)	482	8	8	8	8
	和牛と乳用種の交雑種	肥育中の牛(肉用として販売)	484	8	8	8	8
		売る予定の子牛(肥育用もと牛として販売)	485	8	8	8	8
	肉用として飼っている乳用種	肥育中の牛(肉用として販売)	487	8	8	8	8
		売る予定の子牛(肥育用もと牛として販売)	488	8	8	8	8

搾乳する予定のない子牛は、「売る予定の子牛(など)(482、485、488)」に種類ごとに記入してください。

6 現在、販売する予定で飼っている豚の頭数を記入してください。

		(万) (千) (百) (十) (頭)			
子取り用めす豚	490	8	8	8	8
肥育中の豚	491	8	8	8	8

7 現在、卵の販売を目的として飼っている採卵鶏の羽数を記入してください(ひなどりを含みます。)

		(万) (千) (百) (十) (羽)			
採卵鶏	492	8	8	8	8

8 過去1年間に出荷したブロイラーの羽数を記入してください。

		(万) (千) (百) (十) (羽)			
ブロイラー	493	8	8	8	8

その他

9 【4】の1から8以外で、販売を目的として、きのこの栽培やその他の農業経営を行っていますか。該当するものに必ず記入してください。

行っていない	495	0	
行っている	きのこの栽培	496	0
	その他の農業経営	497	0

その他の農業経営には、馬、羊、やぎなどの飼養、養蜂、養蚕などを含みます。

【5】過去1年間の農産物の販売

林業経営について記入していただく場合、設問の「農産物」を「林産物」に読み替えて記入します。

1 過去1年間の農産物の販売金額(売上高)について、該当するもの1つに必ず記入してください。

販売金額には、売上金額を記入してください(肥料代、農薬代などの経費を引かない。)

販売なし	501	0
50万円未満		0
50～100万円未満		0
100～300万円未満		0
300～500万円未満		0
500～1,000万円未満		0
1,000～3,000万円未満		0
3,000～5,000万円未満		0
5,000万～1億円未満		0
1億円以上		0

「1億円以上」の場合は、1千万円単位で金額を記入してください。

億	千万	円
502	8	8888

「過去1年間の林産物の販売」関連

林産物の販売がある方のみ記入してください。

4 過去1年間に林産物の販売金額の合計に占める割合をそれぞれ記入してください。

合計に占める割合		割
用材	立木で販売 931	88
	素材で販売 932	88
ほだ木用原木を販売 933		88
特用林産物を販売 934		88

【農産物の販売金額には次のものを含めます】

- 畜産物、栽培きのこ、養蜂、まゆ、耕地で栽培した林業用の苗木などを含めます。
- 自ら営む農家レストランや農産物加工品の製造に仕向けた農産物の見積金額
- 観光農園を営んでいる場合の入園料(入場料)(入園料金で農産物を一定量収穫させる場合)
- 貯蔵しておいた農産物を過去1年の間に販売した金額
- 売買契約済みであるが、代金を受け取っていない分の見積金額

林産物の販売金額には栽培きのこ、林業用苗木の販売額は含みません。

農産物の販売がある方のみ記入してください。

2 過去1年間の販売金額が上位3位までの該当順位に部門コードを記入し、合計に占める割合をそれぞれ記入してください。

部門コード	部門コード	割
01:水稲・陸稲	1位 503	888
02:麦類	2位 505	888
03:雑穀・いも類・豆類	3位 507	888

- 04:工芸農作物
- 05:露地野菜
- 06:施設野菜
- 07:果樹類
- 08:花き・花木
- 09:その他の作物
- 10:酪農
- 11:肉用牛
- 12:養豚
- 13:養鶏
- 14:養蚕
- 15:その他の畜産

経営部門が4部門以上である場合は、割合の合計が10に満たないこともあります。きのこの栽培は「その他の作物」に、地鶏や養蜂は「その他の畜産」に含めます。

3 過去1年間に農産物を販売したすべての出荷先を記入し、そのうち、売上1位の出荷先を記入してください。

出荷先		519
農協へ	509	0
農協以外の集出荷団体へ	510	0
卸売市場へ	511	0
小売業者へ	512	0
食品製造業・外食産業へ	513	0
消費者に直接販売	自営の農産物直売所で	514
	その他の農産物直売所で	515
	インターネットで	516
	他の方法で(無人販売など)	517
その他へ	518	0

うち売上1位の出荷先 (1つに)

「消費者に直接販売」には自ら生産した農産物またはそれを使用した加工品を消費者に販売しているものが該当します。「その他の農産物直売所」には、共同で運営している直売所または他の人が運営している直売所が該当します。

【6】過去1年間の農作業の受託(請負)

林業経営について記入していただく場合、設問の「**農作業**」を「**林業作業**」に読み替えて記入します。

1 過去1年間の**農作業**の受託(請負)による料金収入について、該当するもの1つに**必ず**記入してください。

				601
受託料金収入なし				0
農 作 業 の 受 託 料 金 収 入 あ り	50万円未満			0
	50～100万円未満			0
	100～300万円未満			0
	300～500万円未満			0
	500～1,000万円未満			0
	1,000～3,000万円未満			0
	3,000～5,000万円未満			0
	5,000万～1億円未満			0
1億円以上			0	

「1億円以上」の場合は、1千万円単位で金額を記入してください。

		億	千万	円
602	8	8	8	8

「過去1年間の林業作業の受託(請負)」関連

林業作業の受託料金収入がある方のみ記入してください。

5 過去1年間に林業作業の受託料金収入の合計に占める割合をそれぞれ記入してください。

合計に占める割合		割
造林・保育の受託	941	8 8
素材生産の受託	942	8 8
素材生産(立木買い)	943	8 8

6 過去1年間によそから受託した(請け負った)林業作業の**実面積**を記入してください。

		実面積 (ha)				a
		(町)	(反)	(畝)		
植 林	951	8	8	8	8	8
下刈りなど	952	8	8	8	8	8
間 切捨間伐	954	8	8	8	8	8
伐 利用間伐	955	8	8	8	8	8
主 受 託	957	8	8	8	8	8
伐 立木買い	958	8	8	8	8	8

他に再委託している面積は含みません。

受託料金収入には、農作業とともに、実質的に「経営自体」を引き受けている場合は含めないでください。

その場合は、5ページ【3】土地の借りている土地の面積に記入してください。

農作業の受託料金収入がある方のみ記入してください。

2 水稻作作業で、過去1年間によそから受託した(請け負った)作業の**実面積**を記入してください。

		実面積 (ha)				a	
		(町)	(反)	(畝)			
作 業 ご と に 受 託	育 苗	603	8	8	8	8	
	耕起・代かき	604	8	8	8	8	
	田 植	605	8	8	8	8	
	防 除	606	8	8	8	8	
	稲刈り・脱穀	607	8	8	8	8	
	乾燥・調製	608	8	8	8	8	
	すべての水稻作作業を一括して受託		609	8	8	8	8

3 さとうきび作作業で、過去1年間によそから受託した(請け負った)作業の**実面積**を記入してください。

		実面積 (ha)				a
		(町)	(反)	(畝)		
作 業 ご と に 受 託	耕起・整地	610	8	8	8	8
	植 付 け	611	8	8	8	8
	中耕・培土	612	8	8	8	8
	防 除	613	8	8	8	8
	収 穫	614	8	8	8	8
	すべてのさとうきび作作業を一括して受託		615	8	8	8

4 水稻、さとうきび以外で、過去1年間によそから受託した(請け負った)農作業すべてに記入してください。

該 当 す る す べ て に	麦 作	616	0
	大 豆 作	617	0
	野 菜 作	618	0
	果 樹 作	619	0
	飼料用作作物	620	0
	工芸農作物作 (さとうきび作を除く。)	621	0
	その他の作物作	622	0
	畜 産	623	0
酪農ヘルパー		624	0

【7】農業経営の特徴的な取組

1 農業経営について青色申告を行っていますか。該当するもの1つに必ず記入してください。

2 青色申告を行っている方について、青色申告を何年間継続して行っていますか。該当するもの1つに必ず記入してください。

行っていない		0					
行っている	正規の簿記	0					
	簡易簿記	0					
	現金主義	0					

701

1年	2年	3年	4年	5年以上
0	0	0	0	0

702

「正規の簿記」とは損益計算書と貸借対照表が導き出せる組織的な簿記の方式（一般的には複式簿記をいいます（青色申告特別控除額：最高65万円））。

「簡易簿記」とは「正規の簿記」以外の簡易な帳簿による記帳（青色申告特別控除額：最高10万円）をいいます。

「現金主義」とは現金主義による所得計算の特例を受けているものをいいます（青色申告特別控除額：最高10万円）。経営を法人化し青色申告を行っている場合は「正規の簿記」に記入してください。

3 有機農業に取り組んでいますか。取り組んでいる場合は、取り組んでいる面積を品目別に記入してください。

取り組んでいない	0					
取り組んでいる	0					

		(ha)	(a)	(反)	(畝)
水 稻	704	8	8	8	8
大 豆	705	8	8	8	8
野 菜	706	8	8	8	8
果 樹	707	8	8	8	8
その他	708	8	8	8	8

有機農業とは、化学肥料及び農薬を使用せず、遺伝子組換え技術も利用しない農業のことで、減化学肥料・減農薬栽培は含みません。

なお、自然農法に取り組んでいる場合や有機JASの認証を受けていない方でも、化学肥料及び農薬を使用せず、遺伝子組換え技術も利用しないで農業に取り組んでいる場合、有機農業に該当します。

なお、販売を目的とせず自給用のみに作付けた（栽培した）場合は、含めません。

4 効率的かつ効果的な農業経営を行うためにデータ（財務、市況、生産履歴、生育状況、気象状況、栽培管理などの情報）を活用していますか。その際、どのようにデータを活用していますか。該当するもの1つに必ず記入してください。

データを取得して活用	0
データを取得・記録して活用	0
データを取得・分析して活用	0
データを活用した農業を行っていない	0

709

「データを取得して活用」とは、スマートフォン、パソコンなどを用いて気象、市況などのデータを取得し、農業の経営に活用することをいいます。

「データを取得・記録して活用」とは、スマートフォン、パソコンなどを用いて生産履歴などのデータを取得・記録（記録のみの場合を含む。）し、農業の経営に活用することをいいます。

「データを取得・分析して活用」とは、「データを取得して活用」や「データを取得・記録して活用」で把握したデータに加え、センサー、ドローンなどを用いてほ場環境や生育状況などのデータを取得し、専用のアプリなどで分析して農業の経営に活用することをいいます。

【8】農業生産関連事業

過去1年間の農業生産に関連した売上金額の合計について、該当するもの1つに必ず記入し、売上金額がある方は、合計に占める割合をそれぞれ記入してください。

売 上 な し	801	0		
100 万円 未 満		0		
100 ～ 500万円未 満		0		
500 ～ 1,000万円未 満		0		
1,000 ～ 5,000万円未 満		0		
5,000万 ～ 1 億 円 未 満		0		
1 ～ 10 億 円 未 満		0		
10 億 円 以 上		0		

合計に占める割合		割	割
農産物の加工	802	8	8
小 売 業	803	8	8
観光農園	804	8	8
貸農園・体験農園など	805	8	8
農 家 民 宿	806	8	8
農家レストラン	807	8	8
海外への輸出	808	8	8
再生可能エネルギー発電	809	8	8
そ の 他	810	8	8

林業経営を行っている方のみ記入してください。

【9】山林及び林業作業

1 山林について、面積を記入してください。

		(ha)		(a)	
		(町)	(反)	(畝)	(畝)
所有している山林	902	8	8	8	8
そのうち、貸している山林	903	8	8	8	8
借りている山林	904	8	8	8	8
保有山林 (902-903+904)	901	8	8	8	8

「貸している山林」には、自分の土地を他人に分収させている山林のほか、他人が地上権の設定をした山林を含めます。
「借りている山林」には、他人の土地に分収している山林のほか、他人の土地に地上権を設定した山林を含めます。

2 保有山林のうち、期間を定めて一連の作業(管理を含む。)を一括して他に任せている山林面積を記入してください。

		(ha)		(a)	
		(町)	(反)	(畝)	(畝)
任せている山林面積	905	8	8	8	8

林業経営を委託している面積のことで、地上権を設定している山林や作業ごとに委託(請け負わせ)している山林面積は含まれません。

3 保有山林以外で、期間を定めて一連の作業(管理を含む。)を一括して他から任されている山林面積を記入してください。

		(ha)		(a)	
		(町)	(反)	(畝)	(畝)
任されている山林面積	906	8	8	8	8

林業経営を受託している面積のことで、地上権の設定をした山林や作業ごとに受託(請負)している山林面積は含まれません。

4 保有山林における過去5年間の林業作業について、該当するものすべてに記入してください(委託した(請け負わせた)作業を含みます。)

該当するすべてに	植 林	907	0	
	下刈りなど	908	0	
	間伐	切捨間伐	909	0
		利用間伐	910	0
	主 伐	911	0	

「下刈りなど」には、枝打ち、つる切り、除伐、倒木起こしなどを含まれます。

5 保有山林における過去1年間の実作業面積について記入してください(委託した(請け負わせた)作業を含みます。)

		(ha)		(a)	
		(町)	(反)	(畝)	(畝)
植 林	912	8	8	8	8
下刈りなど	913	8	8	8	8
間伐	切捨間伐	914	8	8	8
	利用間伐	915	8	8	8
主 伐	916	8	8	8	8

実作業面積のため、1haの山林に対して、下刈りを2度行った場合でも1haと記入してください。

【10】素材生産

素材生産には間伐のうち素材として利用したものも含まれます。

1 保有山林において、自ら伐採した過去1年間の素材生産量を記入してください。

		(m³)	
素材生産量	922	8	8

2 受託(請負)もしくは立木買いによる過去1年間の素材生産量を記入してください。

		(m³)	
素材生産量	923	8	8
そのうち、立木買いによる	924	8	8

【11】林業従事

過去1年間に常雇いまたは臨時雇いした人のうち、150日以上林業労働に従事した人について、実人数を記入してください。

		実人数(人)	
150日以上従事した人	925	8	8

5ページの4常雇いと5臨時雇いに記入のある方は上記に該当する方がいるか確認してください。

【12】都道府県設定項目

1	〇〇〇〇〇	991	8	8	8	8
2	〇〇〇〇〇	992	8	8	8	8
3	〇〇〇〇〇	993	8	8	8	8
4	〇〇〇〇〇	994	8	8	8	8
5	〇〇〇〇〇	995	8	8	8	8

2020年農林業センサスからみた

栃木県の農林業

令和4(2022)年1月発行

編集 栃木県県民生活部統計課

発行 栃木県

この報告書の内容についてのお問合せは次をお願いいたします。

栃木県県民生活部統計課産業統計担当

TEL：028-623-2250



最新の統計情報は、インターネットで！

<http://www.pref.tochigi.lg.jp/c04/pref/toukei/toukei/top.html>

栃木県統計課キャラクター：統計トリ子



いちごいちえ 会とちぎ国体

第77回 国民体育大会 夢を感動へ。感動を未来へ。2022



いちごいちえ 会とちぎ大会

第22回 全国障害者スポーツ大会 夢を感動へ。感動を未来へ。2022