

栃木県鉱工業指数月報（平成22年8月分）

栃木県県民生活部統計課
平成22年10月29日

1 概況

- (1) 生産 8月の生産指数（季節調整済）は 97.3となり、前月比で1.7%上昇した。生産指数の上昇に最も影響を与えた業種は「情報通信機械工業」であった。
- (2) 出荷 8月の出荷指数（季節調整済）は103.9となり、前月比で2.7%上昇した。出荷指数の上昇に最も影響を与えた業種は「情報通信機械工業」であった。
- (3) 在庫 8月の在庫指数（季節調整済）は103.1となり、前月比で6.2%低下した。在庫指数の低下に最も影響を与えた業種は「非鉄金属工業」であった。

[季節調整済指数]

（平成17年平均を100とする）

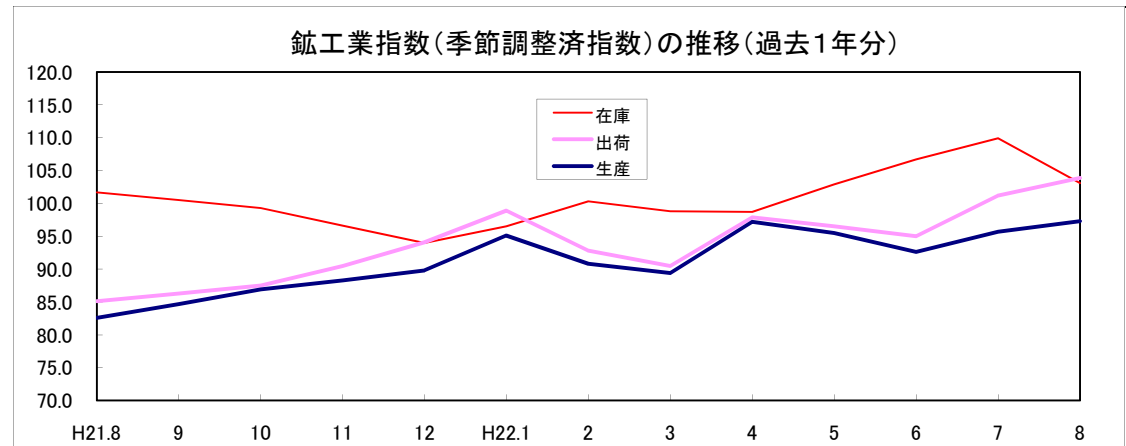
	栃木県				全国	
	指数	前月比 (%)	業種別の状況		指数	前月比 (%)
生産指数	97.3	1.7	指数が最も上昇した業種・前月比 (%)・品目	皮革製品工業	17.4	革靴
			指数が最も低下した業種・前月比 (%)・品目	鉄鋼業	▲ 7.9	鍛鋼品
			指数の変動に最も影響した業種・前月比 (%)・品目	情報通信機械工業	14.1	携帯電話
	2ヶ月連続で上昇					
出荷指数	103.9	2.7	指数が最も上昇した業種・前月比 (%)・品目	情報通信機械工業	17.3	携帯電話
			指数が最も低下した業種・前月比 (%)・品目	皮革製品工業	▲ 26.6	革靴
			指数の変動に最も影響した業種・前月比 (%)・品目	情報通信機械工業	17.3	液晶テレビ
	2ヶ月連続で上昇					
在庫指数	103.1	▲ 6.2	指数が最も上昇した業種・前月比 (%)・品目	皮革製品工業	20.0	革靴
			指数が最も低下した業種・前月比 (%)・品目	非鉄金属工業	▲ 52.1	アルミニウム圧延製品
			指数の変動に最も影響した業種・前月比 (%)・品目	非鉄金属工業	▲ 52.1	アルミニウム圧延製品
	4ヶ月ぶりに低下					

[原指数]

（平成17年平均を100とする）

	栃木県		全国	
	指数	前年同月比 (%)	指数	前年同月比 (%)
生産指数	91.1	19.6	89.8	15.1
出荷指数	99.5	24.1	90.7	15.8
在庫指数	102.8	1.4	98.0	2.6

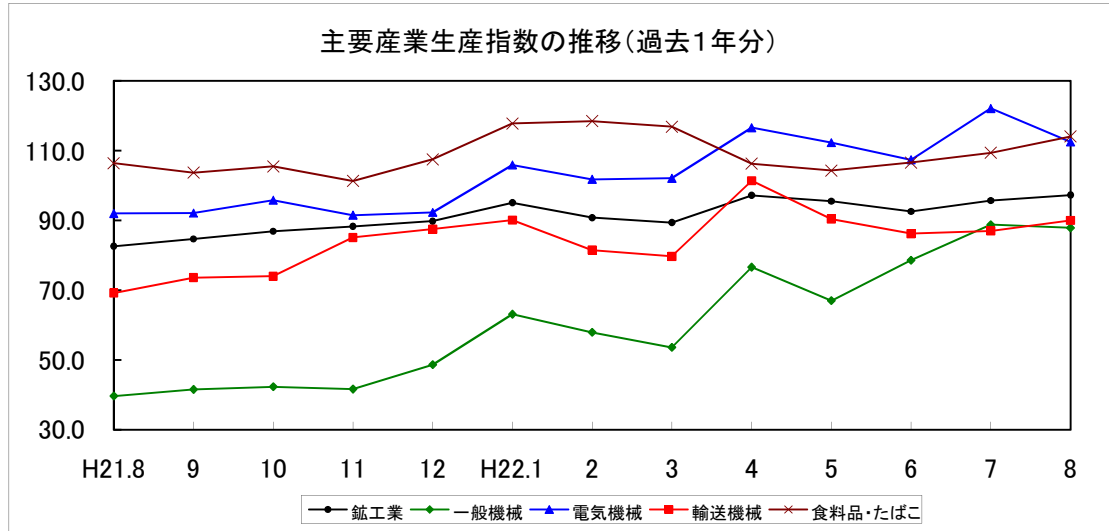
（平成17年平均を100とする）



2 主要産業の動向

(1) 主要産業生産指数の推移

(平成17年平均を100とする)

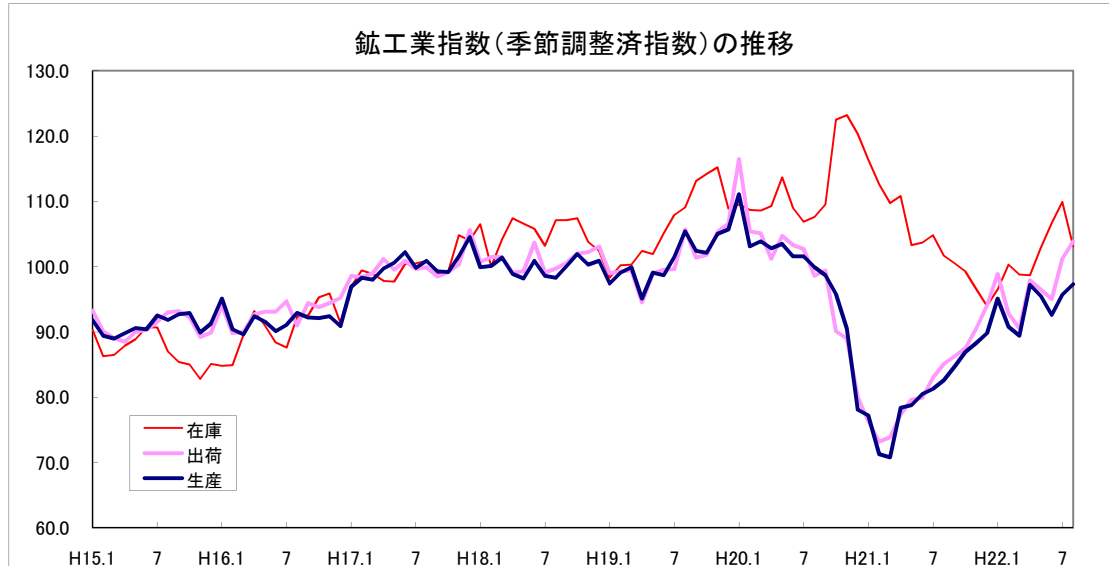


(2) 主要産業各指数の前月比

	生産指数 前月比 (%)	出荷指数 前月比 (%)	在庫指数 前月比 (%)
一般機械工業	▲ 1.0	▲ 15.9	17.6
電気機械工業	▲ 7.9	▲ 8.6	▲ 17.3
輸送機械工業	3.4	7.4	▲ 18.4
食料品・たばこ工業	4.3	1.8	6.8

3 鉄工業指数の推移

(平成17年平均を100とする)



[平成17年基準における生産指数及び変化率の最高値、最低値]

		指数	前月比 (%)	
生産指数	上位	1	111.1 (H20.1月)	10.7 (H21.4月)
		2	105.7 (H19.12月)	8.7 (H22.4月)
		3	105.4 (H19.8月)	6.6 (H17.1月)
	下位	1	70.8 (H21.3月)	▲ 13.7 (H20.12月)
		2	71.3 (H21.2月)	▲ 7.6 (H21.2月)
		3	77.2 (H21.1月)	▲ 7.2 (H20.2月)