

栃木県鉱工業指数月報（平成22年6月分）

栃木県県民生活部統計課
平成22年8月31日

1 概況

- (1) 生産 6月の生産指数（季節調整済）は 92.6となり、前月比で3.0%低下した。生産指数の低下に最も影響を与えた業種は「パルプ・紙・紙加工品工業」であった。
- (2) 出荷 6月の出荷指数（季節調整済）は 95.0となり、前月比で1.6%低下した。出荷指数の低下に最も影響を与えた業種は「情報通信機械工業」であった。
- (3) 在庫 6月の在庫指数（季節調整済）は 106.7となり、前月比で3.7%上昇した。在庫指数の上昇に最も影響を与えた業種は「情報通信機械工業」であった。

[季節調整済指数]

（平成17年平均を100とする）

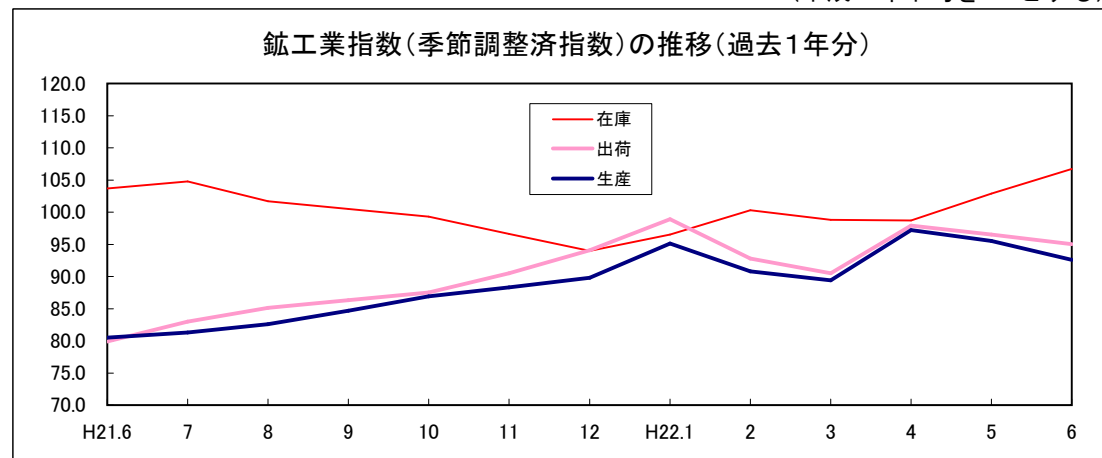
	栃木県				全国		
	指数	前月比 (%)	業種別の状況		指数	前月比 (%)	
生産指数	92.6	▲ 3.0	指数が最も上昇した業種・前月比 (%)・品目	木材・木製品工業	22.9	95.0	▲ 1.1
			指数が最も低下した業種・前月比 (%)・品目	パルプ・紙・紙加工品工業	▲ 31.6		
	2ヶ月連続で低下	指数の変動に最も影響した業種・前月比 (%)・品目	パルプ・紙・紙加工品工業	▲ 31.6	紙加工品		
出荷指数	95.0	▲ 1.6	指数が最も上昇した業種・前月比 (%)・品目	一般機械工業	17.4	96.6	0.2
			指数が最も低下した業種・前月比 (%)・品目	家具工業	▲ 15.7		
	2ヶ月連続で低下	指数の変動に最も影響した業種・前月比 (%)・品目	情報通信機械工業	▲ 15.2	携帯電話		
在庫指数	106.7	3.7	指数が最も上昇した業種・前月比 (%)・品目	情報通信機械工業	43.1	97.2	0.7
			指数が最も低下した業種・前月比 (%)・品目	パルプ・紙・紙加工品工業	▲ 16.1		
	2ヶ月連続で上昇	指数の変動に最も影響した業種・前月比 (%)・品目	情報通信機械工業	43.1	液晶テレビ		

[原指数]

（平成17年平均を100とする）

	栃木県		全国	
	指数	前年同月比 (%)	指数	前年同月比 (%)
生産指数	99.4	15.0	98.8	17.3
出荷指数	104.1	18.8	100.0	18.1
在庫指数	110.8	3.0	96.3	1.2

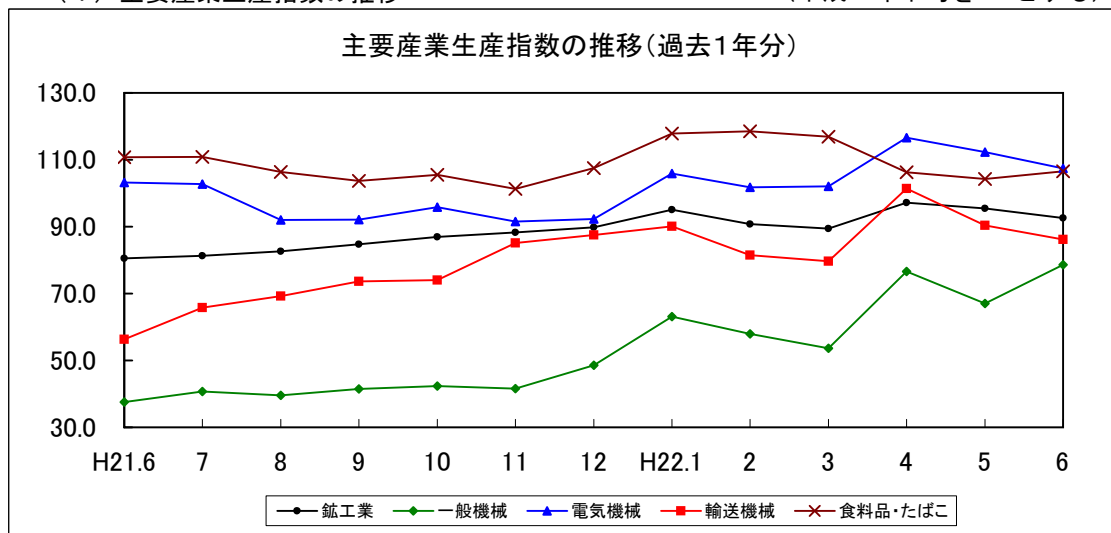
（平成17年平均を100とする）



2 主要産業の動向

(1) 主要産業生産指数の推移

(平成17年平均を100とする)

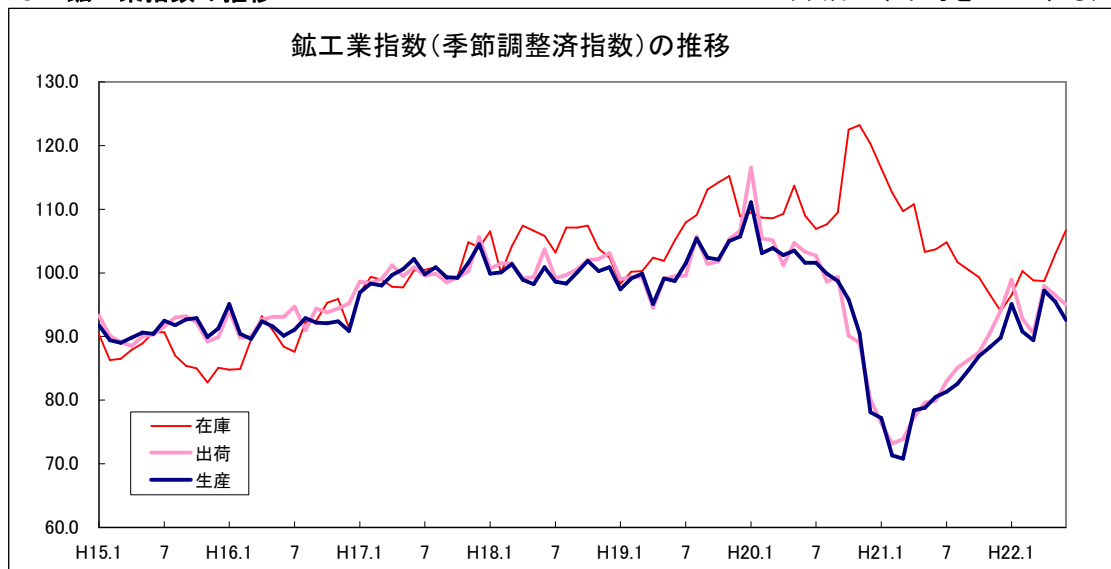


(2) 主要産業各指数の前月比

	生産指数 前月比 (%)	出荷指数 前月比 (%)	在庫指数 前月比 (%)
一般機械工業	17.3	17.4	7.9
電気機械工業	▲ 4.4	6.7	▲ 4.4
輸送機械工業	▲ 4.6	▲ 5.7	0.4
食料品・たばこ工業	2.2	6.4	0.4

3 鉱工業指数の推移

(平成17年平均を100とする)



[平成17年基準における生産指数及び変化率の最高値、最低値]

		指数	前月比 (%)	
生産指数	上位	1	111.1 (H20.1月)	10.7 (H21.4月)
		2	105.7 (H19.12月)	8.7 (H22.4月)
		3	105.4 (H19.8月)	6.6 (H17.1月)
	下位	1	70.8 (H21.3月)	▲ 13.7 (H20.12月)
		2	71.3 (H21.2月)	▲ 7.6 (H21.2月)
		3	77.2 (H21.1月)	▲ 7.2 (H20.2月)