

# 栃木県鉱工業指数月報（平成22年4月分）

栃木県県民生活部統計課  
平成22年6月30日

## 1 概況

- (1) 生産 4月の生産指数（季節調整済）は 97.2となり、前月比で8.7%上昇した。生産指数の上昇に最も影響を与えた業種は「輸送機械工業」であった。
- (2) 出荷 4月の出荷指数（季節調整済）は 97.9となり、前月比で8.2%上昇した。出荷指数の上昇に最も影響を与えた業種は「輸送機械工業」であった。
- (3) 在庫 4月の在庫指数（季節調整済）は 98.7となり、前月比で0.1%低下した。在庫指数の低下に最も影響を与えた業種は「輸送機械工業」であった。

[季節調整済指数]

（平成17年平均を100とする）

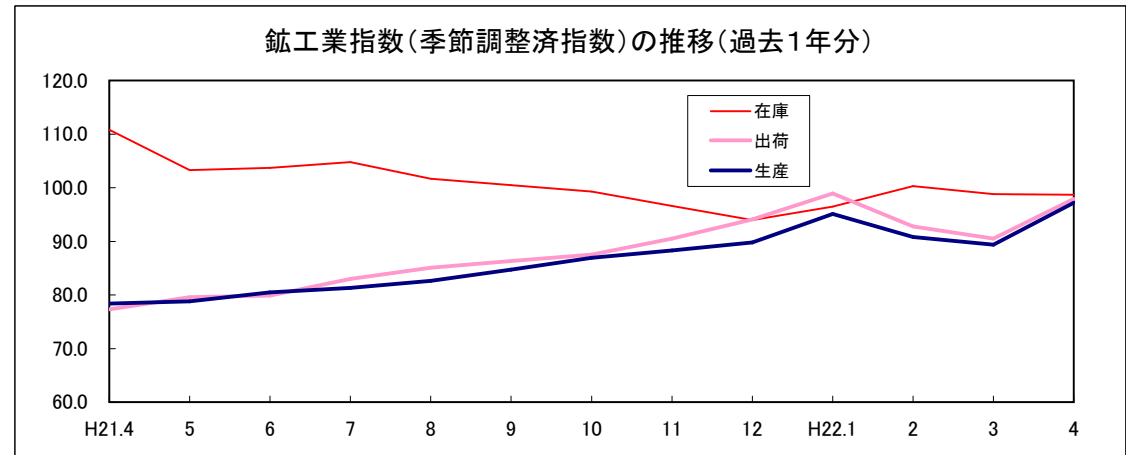
	栃木県				全国			
	指数	前月比 (%)	業種別の状況		指数	前月比 (%)		
生産指数	97.2	8.7	指数が最も上昇した業種・前月比 (%)・品目	家具工業	58.6	金属製機・テーブル	96.0	1.3
			指数が最も低下した業種・前月比 (%)・品目	その他製品工業	▲ 37.6	ルームユニット		
	3ヶ月ぶりに上昇	指数の変動に最も影響した業種・前月比 (%)・品目	輸送機械工業	27.2	普通乗用車			
出荷指数	97.9	8.2	指数が最も上昇した業種・前月比 (%)・品目	一般機械工業	39.5	プラスチック用金型	98.1	1.4
			指数が最も低下した業種・前月比 (%)・品目	その他製品工業	▲ 32.4	ルームユニット		
	3ヶ月ぶりに上昇	指数の変動に最も影響した業種・前月比 (%)・品目	輸送機械工業	31.6	普通乗用車			
在庫指数	98.7	▲ 0.1	指数が最も上昇した業種・前月比 (%)・品目	情報通信機械工業	46.8	携帯電話	94.6	0.6
			指数が最も低下した業種・前月比 (%)・品目	皮革製品工業	▲ 20.3	革靴		
	2ヶ月連続で低下	指数の変動に最も影響した業種・前月比 (%)・品目	輸送機械工業	▲ 10.2	フォークリフトトラック			

[原指数]

（平成17年平均を100とする）

	栃木県		全国	
	指数	前年同月比 (%)	指数	前年同月比 (%)
生産指数	94.0	24.0	90.5	25.9
		5ヶ月連続で上昇		
出荷指数	93.9	26.5	91.4	27.1
		6ヶ月連続で上昇		
在庫指数	99.3	▲ 10.9	91.3	▲ 3.4
		12ヶ月連続で低下		

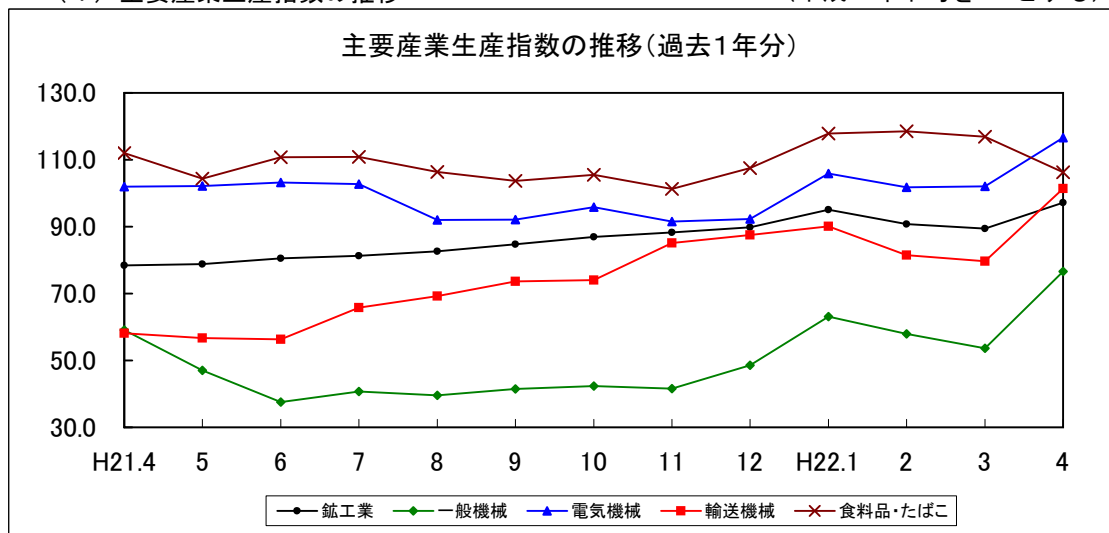
（平成17年平均を100とする）



## 2 主要産業の動向

(1) 主要産業生産指数の推移

(平成17年平均を100とする)

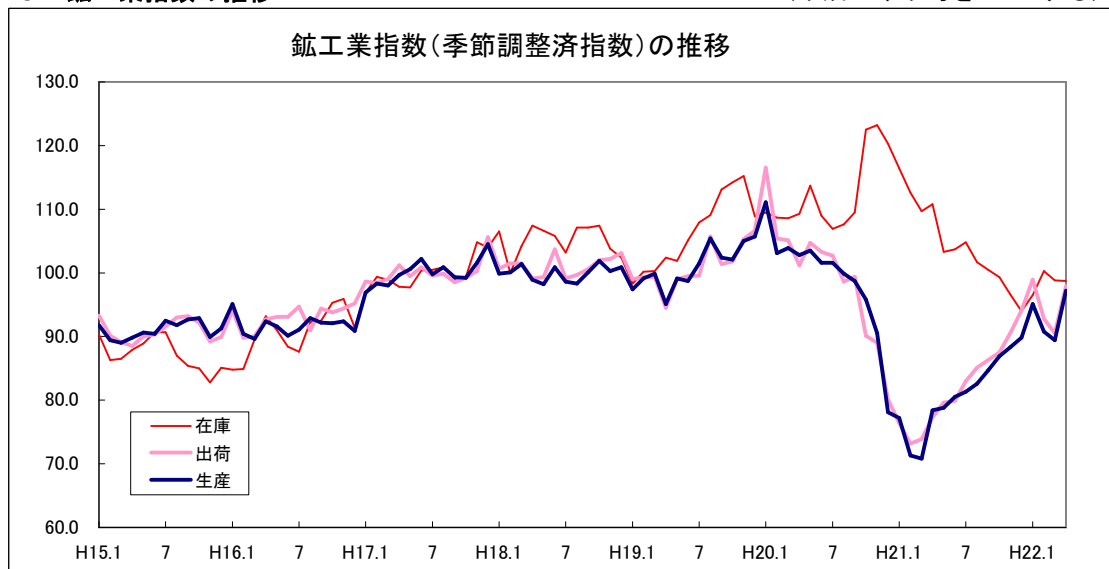


(2) 主要産業各指数の前月比

	生産指数 前月比 (%)	出荷指数 前月比 (%)	在庫指数 前月比 (%)
一般機械工業	42.9	39.5	▲ 11.7
電気機械工業	14.2	6.2	5.6
輸送機械工業	27.2	31.6	▲ 10.2
食料品・たばこ工業	▲ 9.1	▲ 3.7	3.6

## 3 鉱工業指数の推移

(平成17年平均を100とする)



[平成17年基準における生産指数及び変化率の最高値、最低値]

		指数	前月比 (%)	
生産指数	上位	1	111.1 ( H20.1月 )	10.7 ( H21.4月 )
		2	105.7 ( H19.12月 )	8.7 ( H22.4月 )
		3	105.4 ( H19.8月 )	6.6 ( H17.1月 )
	下位	1	70.8 ( H21.3月 )	▲ 13.7 ( H20.12月 )
		2	71.3 ( H21.2月 )	▲ 7.6 ( H21.2月 )
		3	77.2 ( H21.1月 )	▲ 7.2 ( H20.2月 )