

# 栃木県鉱工業指数月報（平成22年3月分）

栃木県県民生活部統計課  
平成22年5月31日

## 1 概況

- (1) 生産 3月の生産指数（季節調整済）は 88.1となり、前月比で0.8%低下した。生産指数の低下に最も影響を与えた業種は「情報通信機械工業」であった。
- (2) 出荷 3月の出荷指数（季節調整済）は 88.7となり、前月比で2.2%低下した。出荷指数の低下に最も影響を与えた業種は「食料品・たばこ工業」であった。
- (3) 在庫 3月の在庫指数（季節調整済）は 97.8となり、前月比で2.2%低下した。在庫指数の低下に最も影響を与えた業種は「情報通信機械工業」であった。

### [季節調整済指数]

（平成17年平均を100とする）

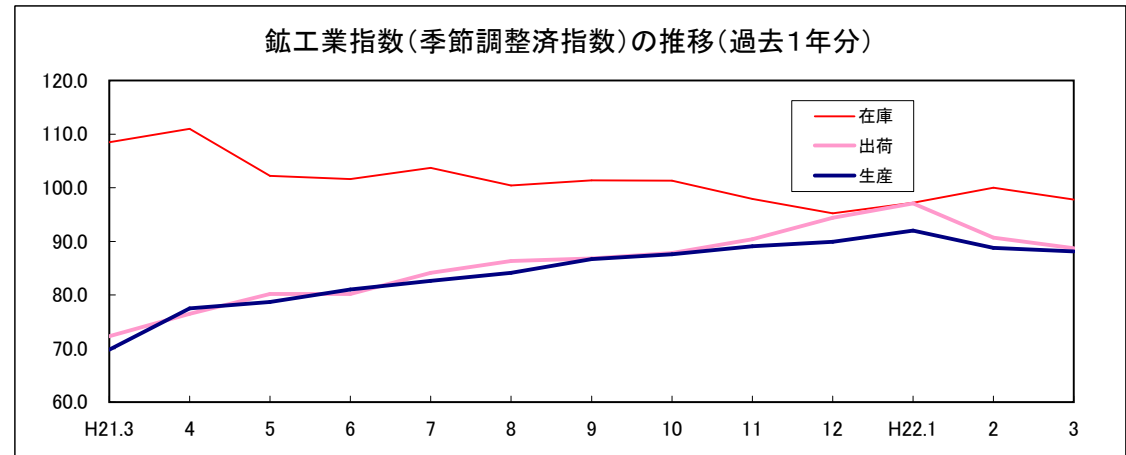
	栃木県				全国			
	指数	前月比 (%)	業種別の状況		指数	前月比 (%)		
生産指数	88.1	▲ 0.8	指数が最も上昇した業種・前月比 (%)・品目	精密機械工業	32.5	分析機器	94.8	1.2
			指数が最も低下した業種・前月比 (%)・品目	情報通信機械工業	▲ 11.8	無線応用装置		
			指数の変動に最も影響した業種・前月比 (%)・品目	情報通信機械工業	▲ 11.8	液晶テレビ		
出荷指数	88.7	▲ 2.2	指数が最も上昇した業種・前月比 (%)・品目	皮革製品工業	38.4	革靴	96.7	2.0
			指数が最も低下した業種・前月比 (%)・品目	一般機械工業	▲ 12.9	プラスチック用金型		
			指数の変動に最も影響した業種・前月比 (%)・品目	食料品・たばこ工業	▲ 10.3	たばこ		
在庫指数	97.8	▲ 2.2	指数が最も上昇した業種・前月比 (%)・品目	食料品・たばこ工業	37.5	たばこ	94.0	▲ 1.6
			指数が最も低下した業種・前月比 (%)・品目	情報通信機械工業	▲ 54.9	携帯電話		
			指数の変動に最も影響した業種・前月比 (%)・品目	情報通信機械工業	▲ 54.9	液晶テレビ		

### [原指数]

（平成17年平均を100とする）

	栃木県		全国	
	指数	前年同月比 (%)	指数	前年同月比 (%)
生産指数	98.2	27.9	101.6	31.8
		4ヶ月連続で上昇		
出荷指数	100.6	24.5	107.7	29.9
		5ヶ月連続で上昇		
在庫指数	90.9	▲ 9.9	89.6	▲ 6.0
		11ヶ月連続で低下		

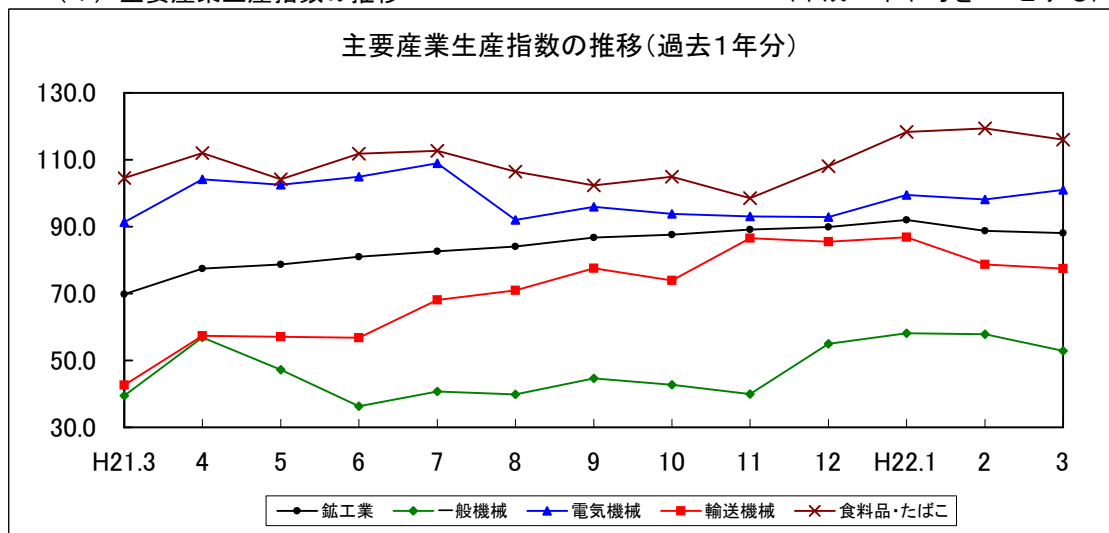
（平成17年平均を100とする）



## 2 主要産業の動向

(1) 主要産業生産指数の推移

(平成17年平均を100とする)

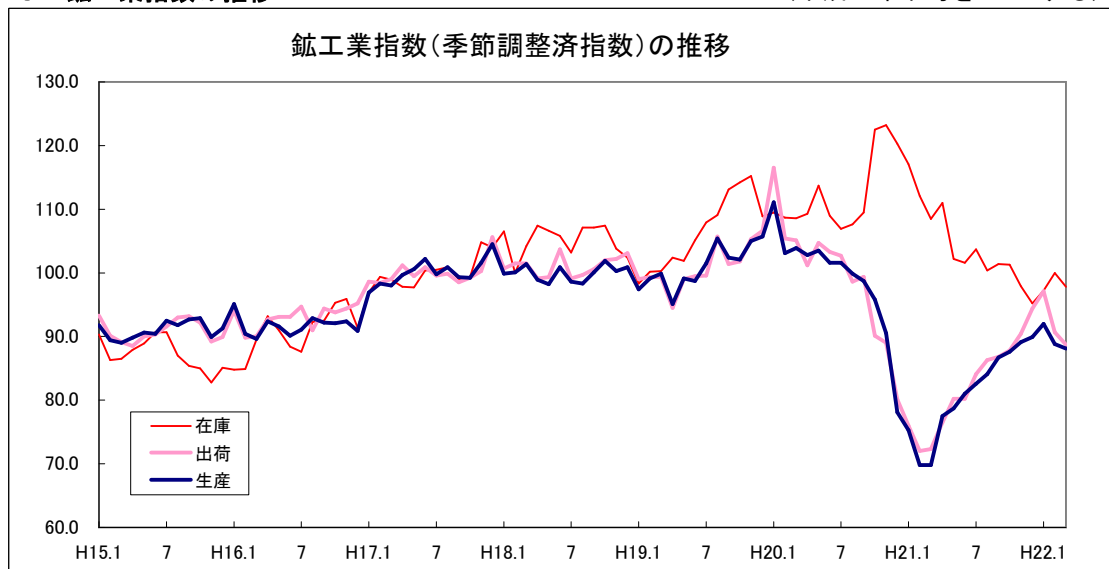


(2) 主要産業各指数の前月比

	生産指数 前月比 (%)	出荷指数 前月比 (%)	在庫指数 前月比 (%)
一般機械工業	▲ 8.5	▲ 12.9	5.3
電気機械工業	3.0	3.7	2.2
輸送機械工業	▲ 1.5	▲ 0.8	▲ 9.9
食料品・たばこ工業	▲ 2.8	▲ 10.3	37.5

## 3 鉱工業指数の推移

(平成17年平均を100とする)



[平成17年基準における生産指数及び変化率の最高値、最低値]

		指数	前月比 (%)	
生産指数	上位	1	111.1 ( H20.1月 )	11.0 ( H21.4月 )
		2	105.7 ( H19.12月 )	6.6 ( H17.1月 )
		3	105.4 ( H19.8月 )	5.1 ( H20.1月 )
	下位	1	69.8 ( H21.2月 H21.3月 )	▲ 13.7 ( H20.12月 )
		2	75.3 ( H21.1月 )	▲ 7.3 ( H21.2月 )
		3	77.5 ( H21.4月 )	▲ 7.2 ( H20.2月 )