

栃木県鉱工業指数月報（平成22年2月分）

栃木県県民生活部統計課
平成22年4月28日

1 概況

- (1) 生産 2月の生産指数（季節調整済）は 88.8となり、前月比で3.5%低下した。生産指数の低下に最も影響を与えた業種は「輸送機械工業」であった。
- (2) 出荷 2月の出荷指数（季節調整済）は 90.7となり、前月比で6.6%低下した。出荷指数の低下に最も影響を与えた業種は「情報通信機械工業」であった。
- (3) 在庫 2月の在庫指数（季節調整済）は100.0となり、前月比で2.9%上昇した。在庫指数の上昇に最も影響を与えた業種は「食料品・たばこ工業」であった。

[季節調整済指数]

（平成17年平均を100とする）

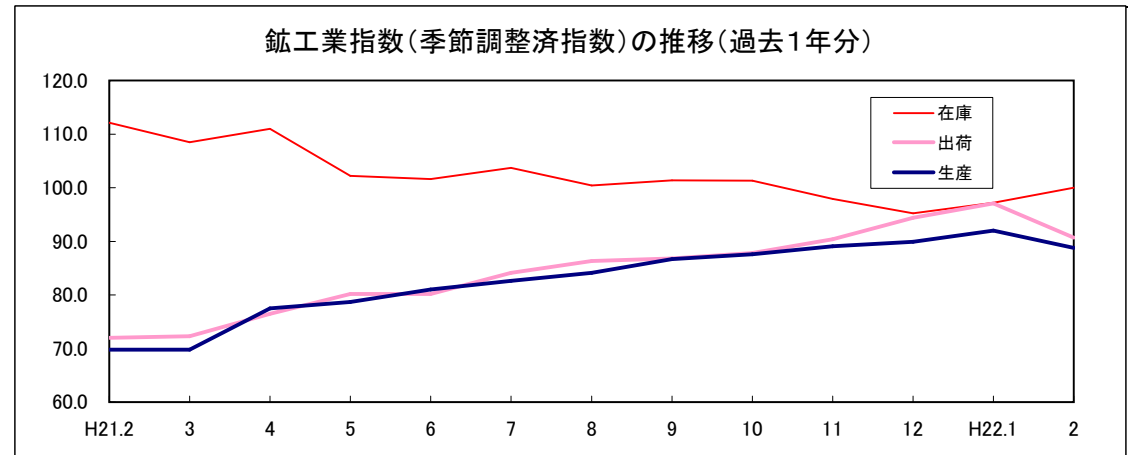
	栃木県				全国			
	指数	前月比 (%)	業種別の状況		指数	前月比 (%)		
生産指数	88.8	▲ 3.5	指数が最も上昇した業種・前月比 (%)・品目	家具工業	22.4	金属製機・テーブル	93.7	▲ 0.6
			指数が最も低下した業種・前月比 (%)・品目	皮革製品工業	▲ 17.0	製革		
	12ヶ月ぶりに低下	指数の変動に最も影響した業種・前月比 (%)・品目	輸送機械工業	▲ 9.3	小型乗用車			
出荷指数	90.7	▲ 6.6	指数が最も上昇した業種・前月比 (%)・品目	家具工業	22.1	金属製機・テーブル	94.8	▲ 0.2
			指数が最も低下した業種・前月比 (%)・品目	皮革製品工業	▲ 43.9	革靴		
	12ヶ月ぶりに低下	指数の変動に最も影響した業種・前月比 (%)・品目	情報通信機械工業	▲ 22.0	液晶テレビ			
在庫指数	100.0	2.9	指数が最も上昇した業種・前月比 (%)・品目	食料品・たばこ工業	14.8	たばこ	95.5	1.6
			指数が最も低下した業種・前月比 (%)・品目	情報通信機械工業	▲ 14.0	DVDビデオ		
	2ヶ月連続で上昇	指数の変動に最も影響した業種・前月比 (%)・品目	食料品・たばこ工業	14.8	たばこ			

[原指数]

（平成17年平均を100とする）

	栃木県		全国	
	指数	前年同月比 (%)	指数	前年同月比 (%)
生産指数	86.9	27.2	88.0	31.3
出荷指数	87.7	26.0	89.4	29.0
在庫指数	100.5	▲ 10.8	98.6	▲ 7.5

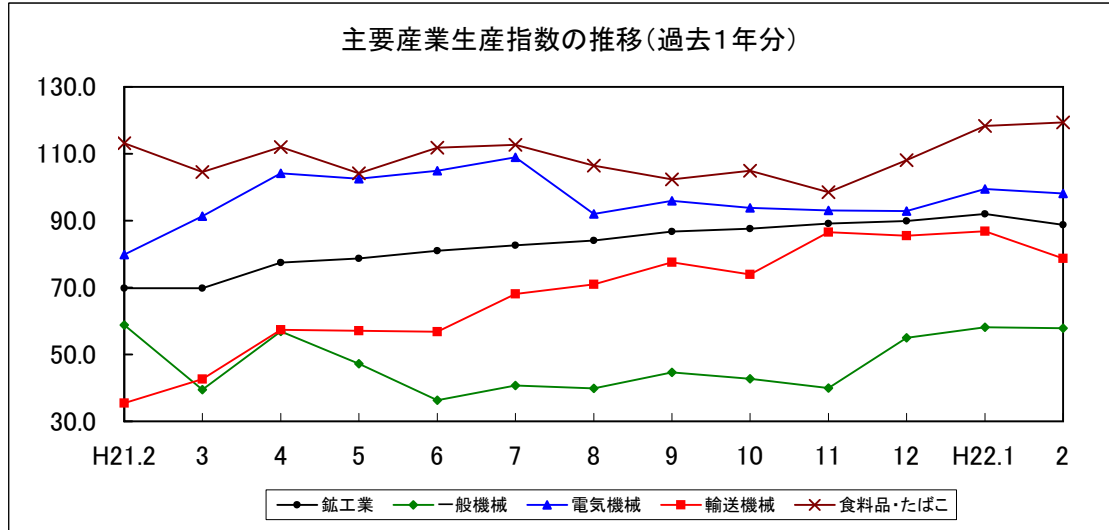
（平成17年平均を100とする）



2 主要産業の動向

(1) 主要産業生産指数の推移

(平成17年平均を100とする)

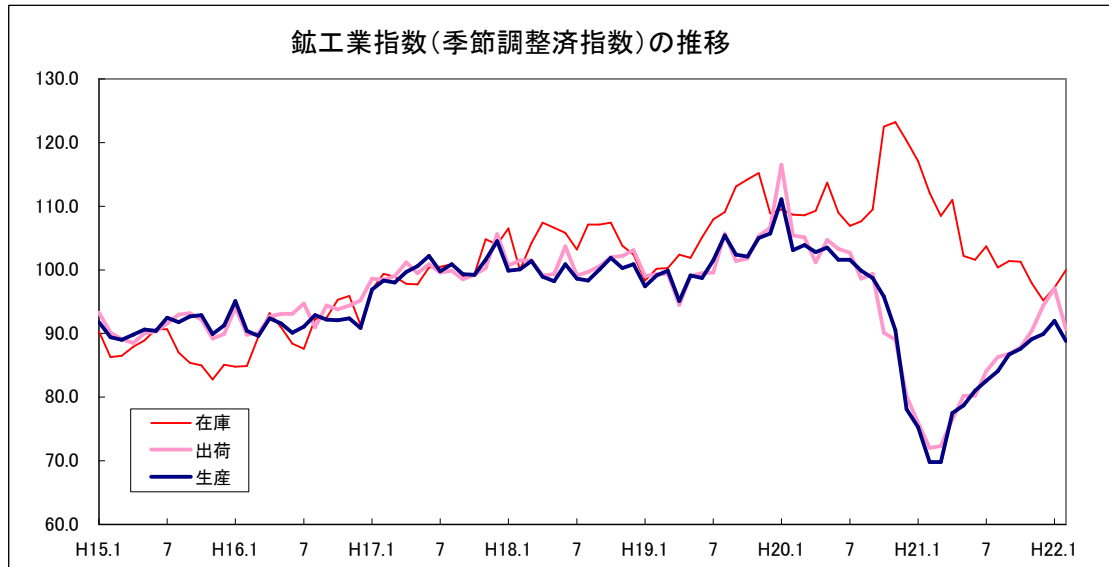


(2) 主要産業各指数の前月比

	生産指数 前月比 (%)	出荷指数 前月比 (%)	在庫指数 前月比 (%)
一般機械工業	▲ 0.5	▲ 8.7	▲ 10.3
電気機械工業	▲ 1.4	▲ 1.2	▲ 0.3
輸送機械工業	▲ 9.3	▲ 9.2	12.0
食料品・たばこ工業	0.9	▲ 1.3	14.8

3 鉱工業指数の推移

(平成17年平均を100とする)



[平成17年基準における生産指数及び変化率の最高値、最低値]

		指数	前月比 (%)
生産指数	上位	1	111.1 (H20.1月)
		2	105.7 (H19.12月)
		3	105.4 (H19.8月)
	下位	1	69.8 (H21.2月 H21.3月)
		2	75.3 (H21.1月)
		3	77.5 (H21.4月)