

栃木県鉱工業指数月報（平成22年1月分）

栃木県県民生活部統計課
平成22年3月31日

1 概況

- (1) 生産 1月の生産指数（季節調整済）は 92.0となり、前月比で2.3%上昇した。生産指数の上昇に最も影響を与えた業種は「食料品・たばこ工業」であった。
- (2) 出荷 1月の出荷指数（季節調整済）は 97.1となり、前月比で2.9%上昇した。出荷指数の上昇に最も影響を与えた業種は「情報通信機械工業」であった。
- (3) 在庫 1月の在庫指数（季節調整済）は 97.2となり、前月比で2.1%上昇した。在庫指数の上昇に最も影響を与えた業種は「情報通信機械工業」であった。

[季節調整済指数]

（平成17年平均を100とする）

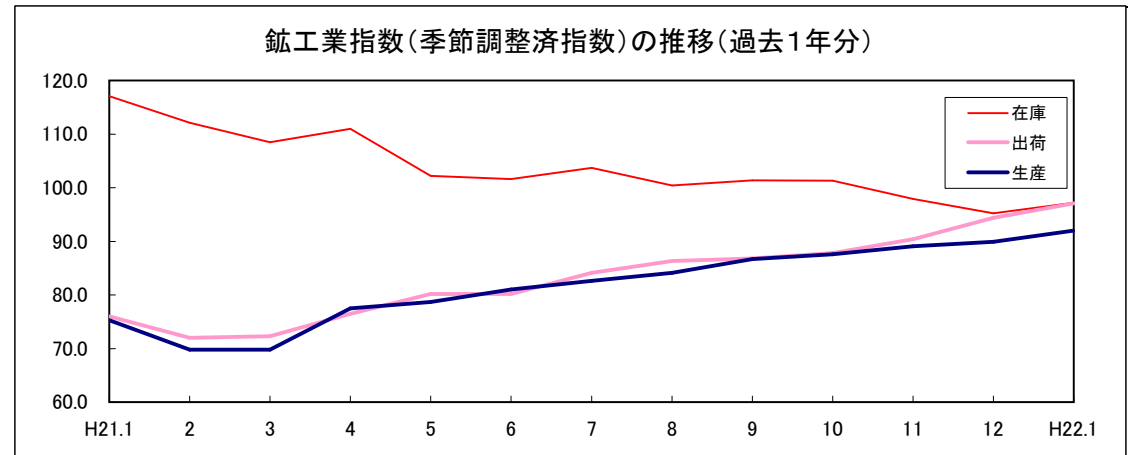
	栃木県				全国			
	指数	前月比 (%)	業種別の状況		指数	前月比 (%)		
生産指数	92.0	2.3	指数が最も上昇した業種・前月比 (%)・品目	鉄鋼業	15.9	冷間ロール成型形鋼	92.1	2.7
			指数が最も低下した業種・前月比 (%)・品目	情報通信機械工業	▲ 18.9	無線応用装置		
			指数の変動に最も影響した業種・前月比 (%)・品目	食料品・たばこ工業	9.4	その他の調味料		
出荷指数	97.1	2.9	指数が最も上昇した業種・前月比 (%)・品目	一般機械工業	27.6	鑄鍛造用金型	92.9	2.7
			指数が最も低下した業種・前月比 (%)・品目	精密機械工業	▲ 14.8	分析機器		
			指数の変動に最も影響した業種・前月比 (%)・品目	情報通信機械工業	12.3	液晶テレビ		
在庫指数	97.2	2.1	指数が最も上昇した業種・前月比 (%)・品目	情報通信機械工業	47.2	携帯電話	94.6	1.1
			指数が最も低下した業種・前月比 (%)・品目	輸送機械工業	▲ 15.1	小型乗用車		
			指数の変動に最も影響した業種・前月比 (%)・品目	情報通信機械工業	47.2	液晶テレビ		

[原指数]

（平成17年平均を100とする）

	栃木県		全国	
	指数	前年同月比 (%)	指数	前年同月比 (%)
生産指数	79.5	20.6	83.2	18.5
出荷指数	80.9	25.8	83.5	19.6
在庫指数	96.0	▲ 17.0	96.9	▲ 12.5

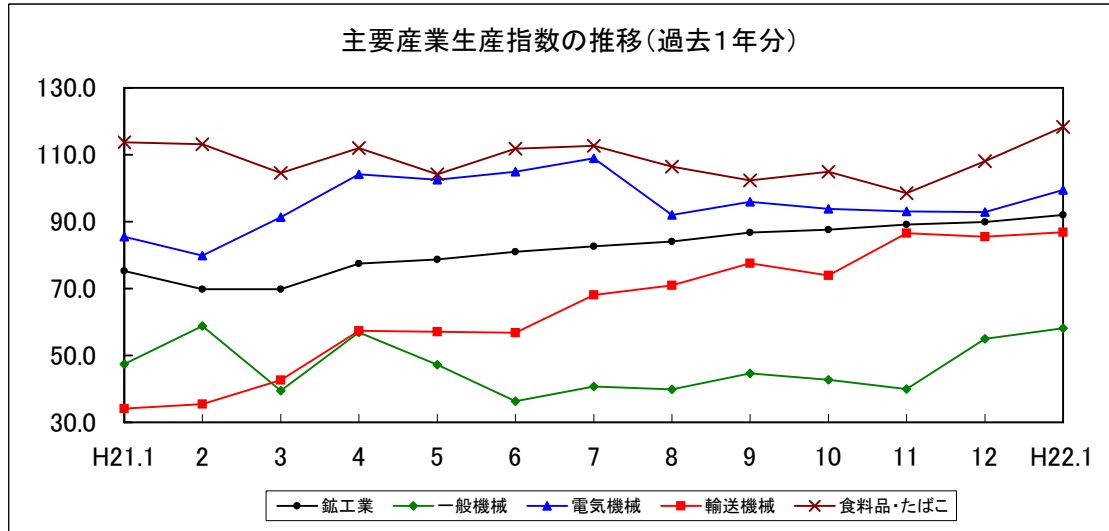
（平成17年平均を100とする）



2 主要産業の動向

(1) 主要産業生産指数の推移

(平成17年平均を100とする)

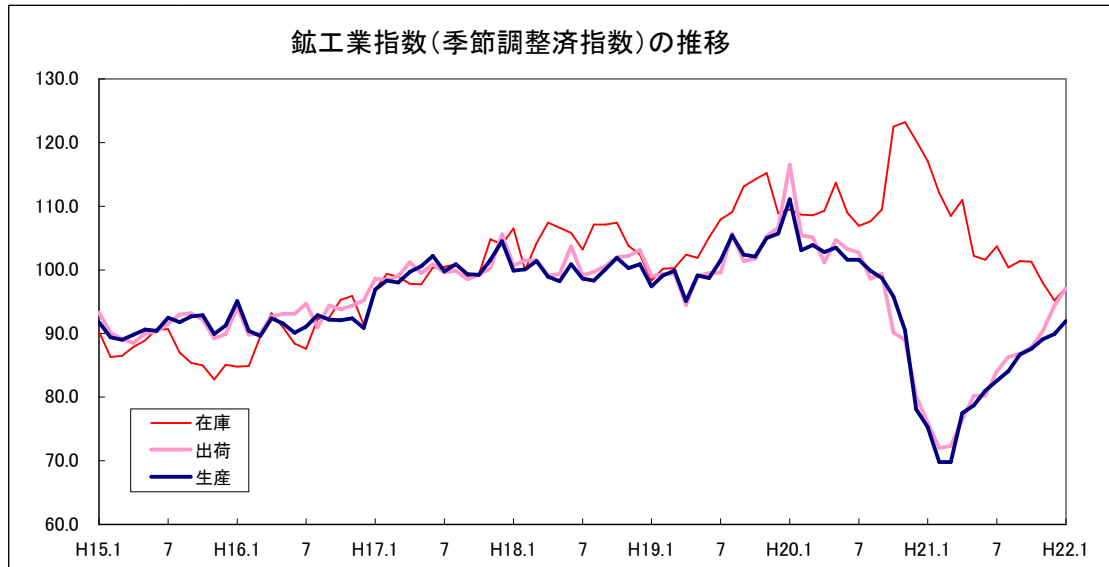


(2) 主要産業各指数の前月比

	生産指数 前月比 (%)	出荷指数 前月比 (%)	在庫指数 前月比 (%)
一般機械工業	5.6	27.6	▲ 10.7
電気機械工業	7.1	3.4	▲ 1.6
輸送機械工業	1.5	▲ 1.6	▲ 15.1
食料品・たばこ工業	9.4	14.4	0.1

3 鉱工業指数の推移

(平成17年平均を100とする)



[平成17年基準における生産指数及び変化率の最高値、最低値]

		指数	前月比 (%)
生産指数	上位	1	111.1 (H20.1月)
		2	105.7 (H19.12月)
		3	105.4 (H19.8月)
	下位	1	69.8 (H21.2月 H21.3月)
		2	75.3 (H21.1月)
		3	77.5 (H21.4月)