

# 栃木県鉱工業指数月報（平成21年12月分）

栃木県県民生活部統計課  
平成22年2月26日

## 1 概況

- (1) 生産 12月の生産指数（季節調整済）は 89.9となり、前月比で0.9%上昇した。生産指数の上昇に最も影響を与えた業種は「一般機械工業」であった。
- (2) 出荷 12月の出荷指数（季節調整済）は 94.4となり、前月比で4.4%上昇した。出荷指数の上昇に最も影響を与えた業種は「食料品・たばこ工業」であった。
- (3) 在庫 12月の在庫指数（季節調整済）は95.2となり、前月比で2.8%低下した。在庫指数の低下に最も影響を与えた業種は「情報通信機械工業」であった。

[季節調整済指数]

（平成17年平均を100とする）

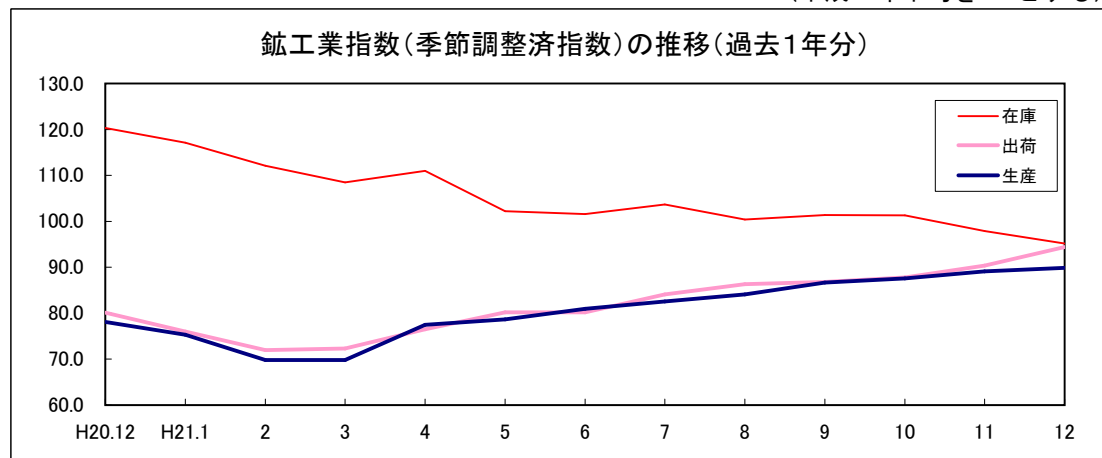
	栃木県				全国			
	指数	前月比 (%)	業種別の状況		指数	前月比 (%)		
生産指数	89.9	0.9	指数が最も上昇した業種・前月比 (%)・品目	一般機械工業	37.5	天井走行クレーン	89.7	1.9
			指数が最も低下した業種・前月比 (%)・品目	情報通信機械工業	▲ 10.7	携帯電話		
			指数の変動に最も影響した業種・前月比 (%)・品目	一般機械工業	37.5	コンバイン		
出荷指数	94.4	4.4	指数が最も上昇した業種・前月比 (%)・品目	皮革製品工業	31.0	革靴	90.5	1.0
			指数が最も低下した業種・前月比 (%)・品目	ゴム製品工業	▲ 10.1	自動車用タイヤ		
			指数の変動に最も影響した業種・前月比 (%)・品目	食料品・たばこ工業	7.8	たばこ		
在庫指数	95.2	▲ 2.8	指数が最も上昇した業種・前月比 (%)・品目	食料品・たばこ工業	11.2	チョコレート	93.6	▲ 0.1
			指数が最も低下した業種・前月比 (%)・品目	皮革製品工業	▲ 12.3	革靴		
			指数の変動に最も影響した業種・前月比 (%)・品目	情報通信機械工業	▲ 7.7	液晶テレビ		

[原指数]

（平成17年平均を100とする）

	栃木県		全国	
	指数	前年同月比 (%)	指数	前年同月比 (%)
生産指数	93.6	15.1	91.4	5.1
出荷指数	101.3	17.8	94.3	5.2
在庫指数	89.8	▲ 20.9	93.0	▲ 14.7

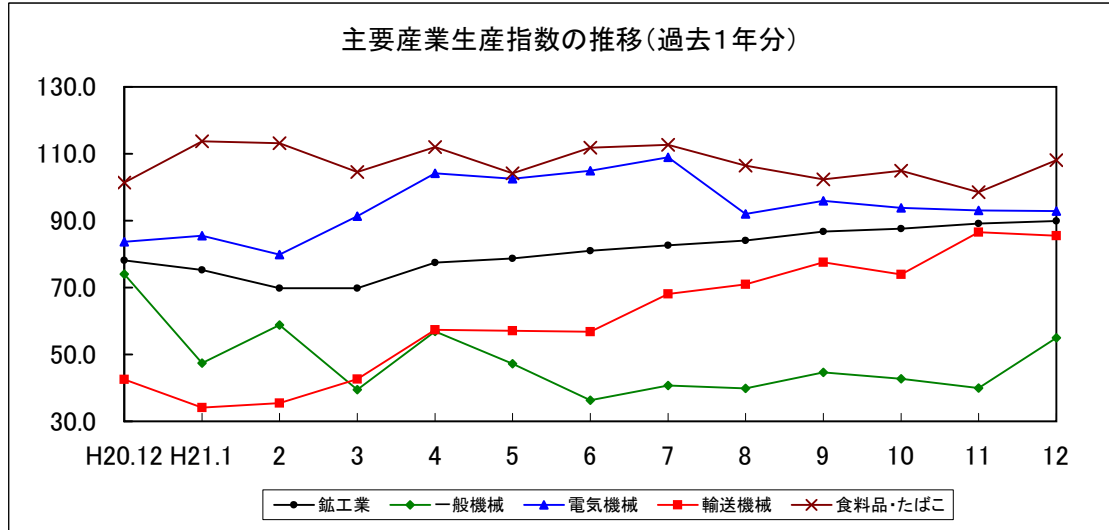
（平成17年平均を100とする）



## 2 主要産業の動向

(1) 主要産業生産指数の推移

(平成17年平均を100とする)

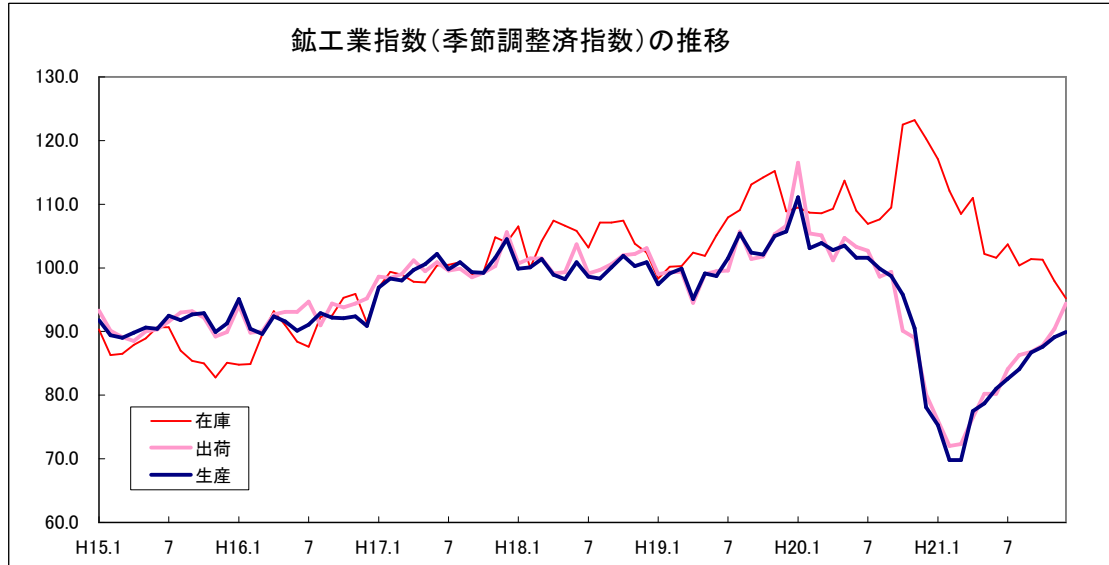


(2) 主要産業各指数の前月比

	生産指数 前月比 (%)	出荷指数 前月比 (%)	在庫指数 前月比 (%)
一般機械工業	37.5	26.6	6.8
電気機械工業	▲ 0.2	3.0	▲ 4.1
輸送機械工業	▲ 1.3	0.0	▲ 2.2
食料品・たばこ工業	9.7	7.8	11.2

## 3 鉱工業指数の推移

(平成17年平均を100とする)



[平成17年基準における生産指数及び変化率の最高値、最低値]

		指数	前月比 (%)	
生産指数	上位	1	111.1 ( H20.1月 )	11.0 ( H21.4月 )
		2	105.7 ( H19.12月 )	6.6 ( H17.1月 )
		3	105.4 ( H19.8月 )	5.1 ( H20.1月 )
	下位	1	69.8 ( H21.2月 H21.3月 )	▲ 13.7 ( H20.12月 )
		2	75.3 ( H21.1月 )	▲ 7.3 ( H21.2月 )
		3	77.5 ( H21.4月 )	▲ 7.2 ( H20.2月 )