

栃木県鉱工業指数月報（平成21年11月分）

栃木県県民生活部統計課
平成22年1月29日

1 概況

- (1) 生産 11月の生産指数（季節調整済）は 89.1となり、前月比で1.7%上昇した。生産指数の上昇に最も影響を与えた業種は「輸送機械工業」であった。
- (2) 出荷 11月の出荷指数（季節調整済）は 90.4となり、前月比で3.0%上昇した。出荷指数の上昇に最も影響を与えた業種は「輸送機械工業」であった。
- (3) 在庫 11月の在庫指数（季節調整済）は97.9となり、前月比で3.4%低下した。在庫指数の低下に最も影響を与えた業種は「輸送機械工業」であった。

[季節調整済指数]

（平成17年平均を100とする）

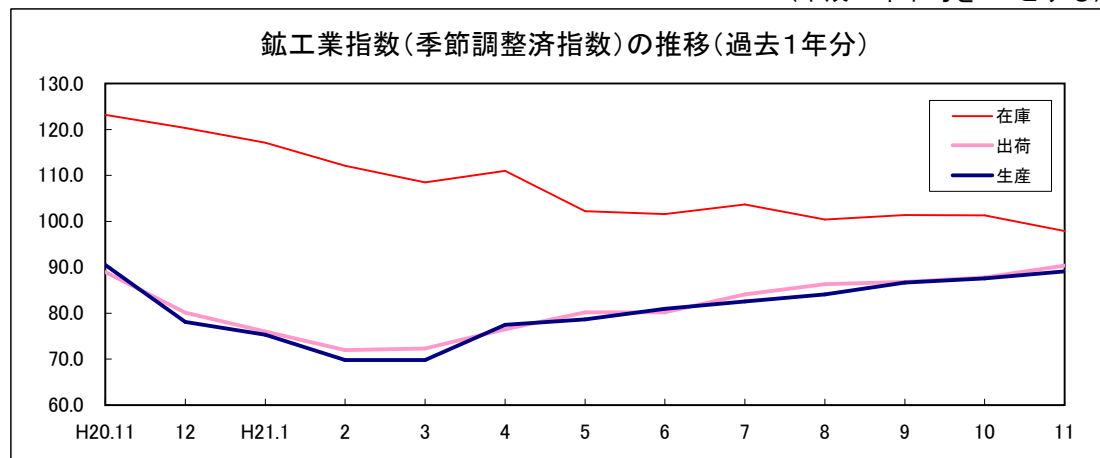
	栃木県				全国			
	指数	前月比 (%)	業種別の状況		指数	前月比 (%)		
生産指数	89.1	1.7	指数が最も上昇した業種・前月比 (%)・品目	家具工業	32.6	金属製機・テーブル	88.0	2.2
			指数が最も低下した業種・前月比 (%)・品目	印刷業	▲ 10.4	印刷		
			指数の変動に最も影響した業種・前月比 (%)・品目	輸送機械工業	17.2	普通乗用車		
出荷指数	90.4	3.0	指数が最も上昇した業種・前月比 (%)・品目	輸送機械工業	14.1	普通トラックボデー	89.6	0.9
			指数が最も低下した業種・前月比 (%)・品目	印刷業	▲ 10.4	印刷		
			指数の変動に最も影響した業種・前月比 (%)・品目	輸送機械工業	14.1	普通乗用車		
在庫指数	97.9	▲ 3.4	指数が最も上昇した業種・前月比 (%)・品目	食料品・たばこ工業	28.3	清酒	93.7	0.4
			指数が最も低下した業種・前月比 (%)・品目	輸送機械工業	▲ 17.1	普通トラック		
			指数の変動に最も影響した業種・前月比 (%)・品目	輸送機械工業	▲ 17.1	普通トラック		

[原指数]

（平成17年平均を100とする）

	栃木県		全国	
	指数	前年同月比 (%)	指数	前年同月比 (%)
生産指数	91.9	▲ 0.3	90.4	▲ 4.2
出荷指数	93.2	3.1	90.5	▲ 3.1
在庫指数	101.4	▲ 20.5	96.8	▲ 14.4

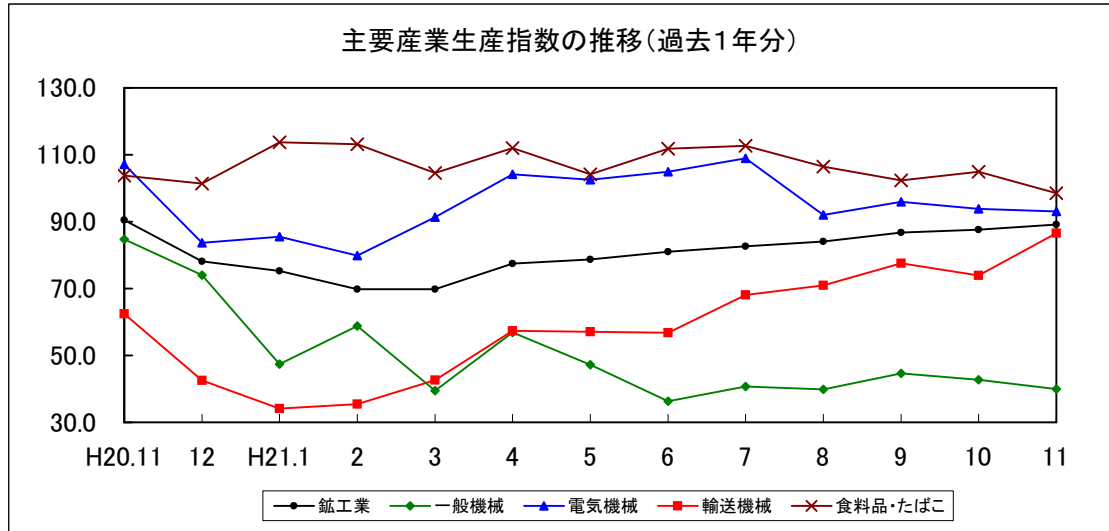
（平成17年平均を100とする）



2 主要産業の動向

(1) 主要産業生産指数の推移

(平成17年平均を100とする)

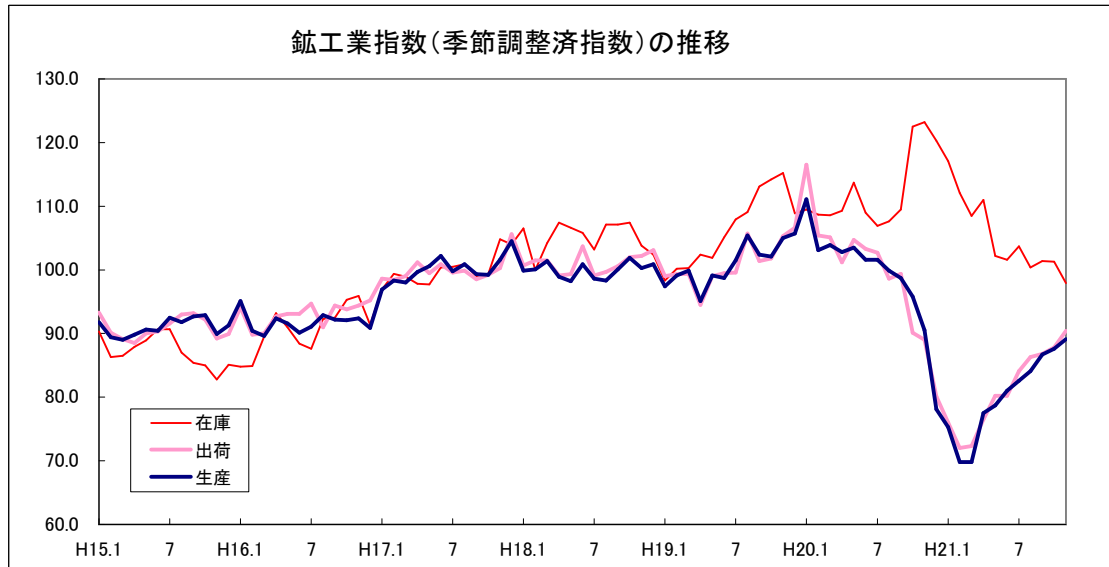


(2) 主要産業各指数の前月比

	生産指数 前月比 (%)	出荷指数 前月比 (%)	在庫指数 前月比 (%)
一般機械工業	▲ 6.3	▲ 2.4	▲ 6.3
電気機械工業	▲ 0.7	▲ 5.9	▲ 1.9
輸送機械工業	17.2	14.1	▲ 17.1
食料品・たばこ工業	▲ 6.1	▲ 7.1	28.3

3 鉱工業指数の推移

(平成17年平均を100とする)



[平成17年基準における生産指数及び変化率の最高値、最低値]

		指数	前月比 (%)	
生産指数	上位	1	111.1 (H20.1月)	11.0 (H21.4月)
		2	105.7 (H19.12月)	6.6 (H17.1月)
		3	105.4 (H19.8月)	5.1 (H20.1月)
	下位	1	69.8 (H21.2月 H21.3月)	▲ 13.7 (H20.12月)
		2	75.3 (H21.1月)	▲ 7.3 (H21.2月)
		3	77.5 (H21.4月)	▲ 7.2 (H20.2月)