

栃木県鉱工業指数月報（平成21年7月分）

栃木県県民生活部統計課
平成21年9月30日

1 概況

- (1) 生産 7月の生産指数（季節調整済）は 82.6となり、前月比で2.0%上昇した。生産指数の上昇に最も影響を与えた業種は「輸送機械工業」であった。
- (2) 出荷 7月の出荷指数（季節調整済）は 84.1となり、前月比で4.9%上昇した。出荷指数の上昇に最も影響を与えた業種は「輸送機械工業」であった。
- (3) 在庫 7月の在庫指数（季節調整済）は103.7となり、前月比で2.1%上昇した。在庫指数の上昇に最も影響を与えた業種は「輸送機械工業」であった。

[季節調整済指数]

（平成17年平均を100とする）

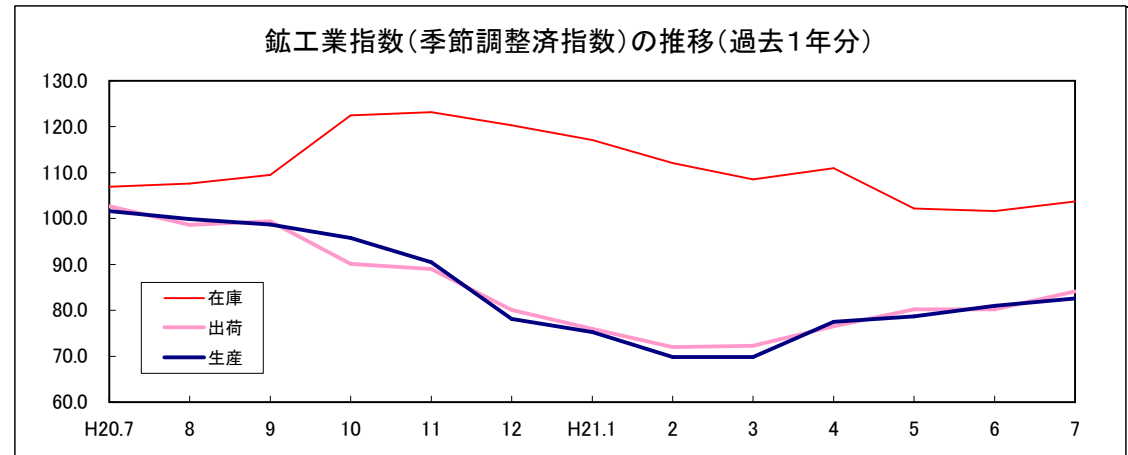
	栃木県				全国			
	指数	前月比 (%)	業種別の状況		指数	前月比 (%)		
生産指数	82.6	2.0	指数が最も上昇した業種・前月比 (%)・品目	輸送機械工業	19.9	普通乗用車	82.6	2.1
			指数が最も低下した業種・前月比 (%)・品目	情報通信機械工業	▲ 23.6	携帯電話		
			指数の変動に最も影響した業種・前月比 (%)・品目	輸送機械工業	19.9	普通乗用車		
出荷指数	84.1	4.9	指数が最も上昇した業種・前月比 (%)・品目	輸送機械工業	17.5	普通乗用車	83.7	2.4
			指数が最も低下した業種・前月比 (%)・品目	精密機械工業	▲ 29.2	分析機器		
			指数の変動に最も影響した業種・前月比 (%)・品目	輸送機械工業	17.5	普通乗用車		
在庫指数	103.7	2.1	指数が最も上昇した業種・前月比 (%)・品目	一般機械工業	13.9	除湿機	95.0	▲ 0.3
			指数が最も低下した業種・前月比 (%)・品目	パルプ・紙・紙加工品工業	▲ 22.7	製紙パルプ		
			指数の変動に最も影響した業種・前月比 (%)・品目	輸送機械工業	7.5	普通トラック		

[原指数]

（平成17年平均を100とする）

	栃木県		全国	
	指数	前年同月比 (%)	指数	前年同月比 (%)
生産指数	87.1	▲ 18.8	85.5	▲ 22.7
出荷指数	90.1	▲ 18.1	86.1	▲ 22.0
在庫指数	106.9	▲ 3.0	95.7	▲ 10.6

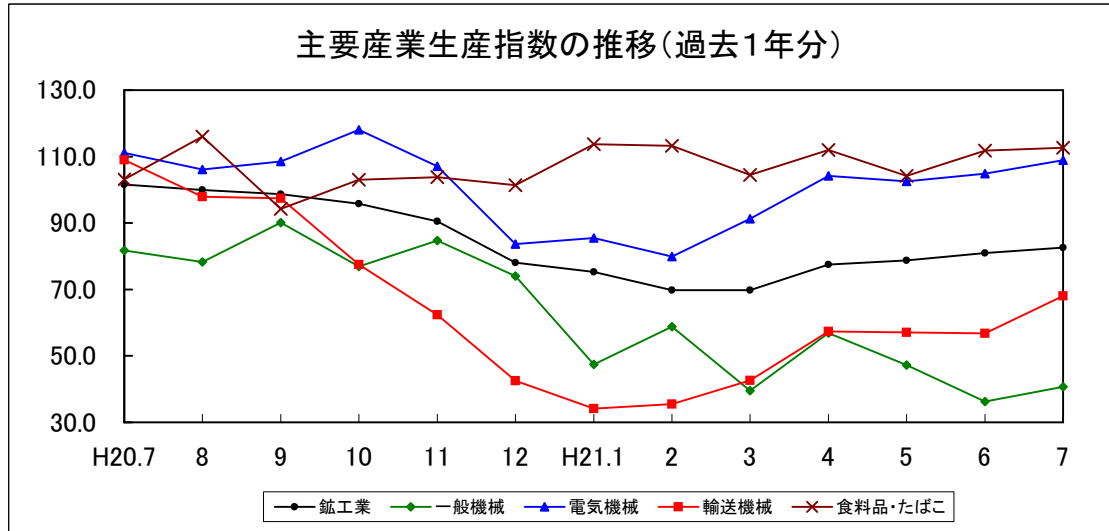
（平成17年平均を100とする）



2 主要産業の動向

(1) 主要産業生産指数の推移

(平成17年平均を100とする)

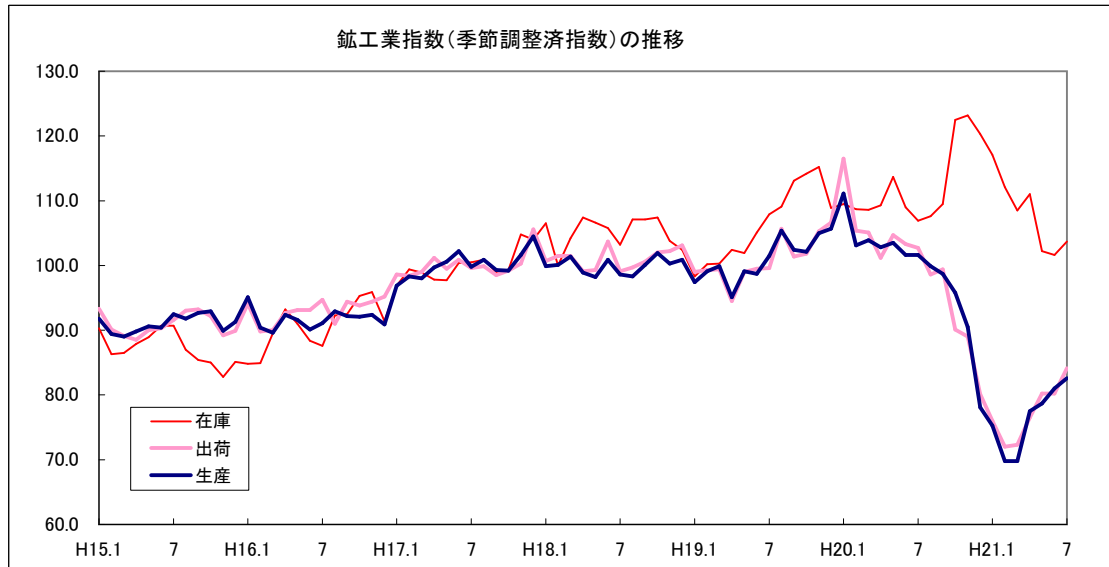


(2) 主要産業各指数の前月比

	生産指数 前月比 (%)	出荷指数 前月比 (%)	在庫指数 前月比 (%)
一般機械工業	12.1	6.2	13.9
電気機械工業	3.8	13.1	▲ 13.0
輸送機械工業	19.9	17.5	7.5
食料品・たばこ工業	0.8	7.1	▲ 6.2

3 鉱工業指数の推移

(平成17年平均を100とする)



[平成17年基準における生産指数及び変化率の最高値、最低値]

		指数	前月比 (%)
生産指数	上位	1	111.1 (H20.1月)
		2	105.7 (H19.12月)
		3	105.4 (H19.8月)
	下位	1	69.8 (H21.2月 H21.3月)
		2	75.3 (H21.1月)
		3	77.5 (H21.4月)