

# 栃木県鉱工業指数月報（平成21年6月分）

栃木県県民生活部統計課  
平成21年8月31日

## 1 概況

- (1) 生産 6月の生産指数（季節調整済）は81.0となり、前月比で2.9%上昇した。生産指数の上昇に最も影響を与えた業種は「情報通信機械工業」であった。
- (2) 出荷 6月の出荷指数（季節調整済）は80.2となり、前月と変わらなかった。
- (3) 在庫 6月の在庫指数（季節調整済）は101.6となり、前月比で0.6%低下した。在庫指数の低下に最も影響を与えた業種は「輸送機械工業」であった。

[季節調整済指数]

（平成17年平均を100とする）

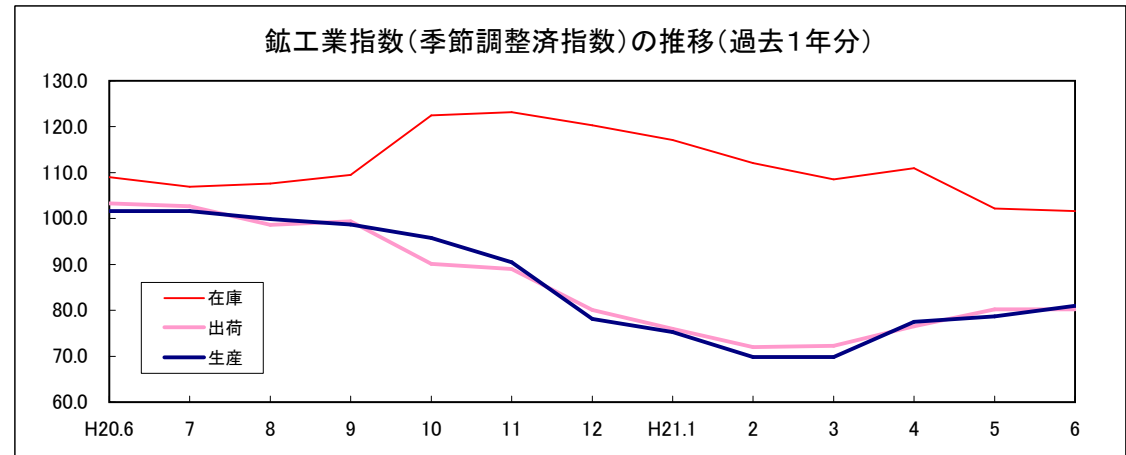
	栃木県				全国			
	指数	前月比 (%)	業種別の状況		指数	前月比 (%)		
生産指数	81.0	2.9	指数が最も上昇した業種・前月比 (%)・品目	電子部品・デバイス工業	27.1	シリコンウエハ	80.9	2.3
			指数が最も低下した業種・前月比 (%)・品目	一般機械工業	▲ 23.1	フラットパネルディスプレイ製造装置		
	3ヶ月連続で上昇	指数の変動に最も影響した業種・前月比 (%)・品目	情報通信機械工業	19.7	携帯電話			
出荷指数	80.2	0.0	指数が最も上昇した業種・前月比 (%)・品目	精密機械工業	18.8	分析機器	81.7	3.5
			指数が最も低下した業種・前月比 (%)・品目	一般機械工業	▲ 26.1	フラットパネルディスプレイ製造装置		
	横ばい	指数の変動に最も影響した業種・前月比 (%)・品目	—	—	—			
在庫指数	101.6	▲ 0.6	指数が最も上昇した業種・前月比 (%)・品目	パルプ・紙・紙加工品工業	22.1	製紙パルプ	95.3	▲ 1.1
			指数が最も低下した業種・前月比 (%)・品目	輸送機械工業	▲ 18.8	普通トラック		
	2ヶ月連続で低下	指数の変動に最も影響した業種・前月比 (%)・品目	輸送機械工業	▲ 18.8	普通トラック			

[原指数]

（平成17年平均を100とする）

	栃木県		全国	
	指数	前年同月比 (%)	指数	前年同月比 (%)
生産指数	86.5	▲ 19.2	83.2	▲ 23.5
		11ヶ月連続で低下		
出荷指数	87.6	▲ 21.2	84.0	▲ 22.6
		9ヶ月連続で低下		
在庫指数	107.5	▲ 6.8	95.2	▲ 10.3
		2ヶ月連続で低下		

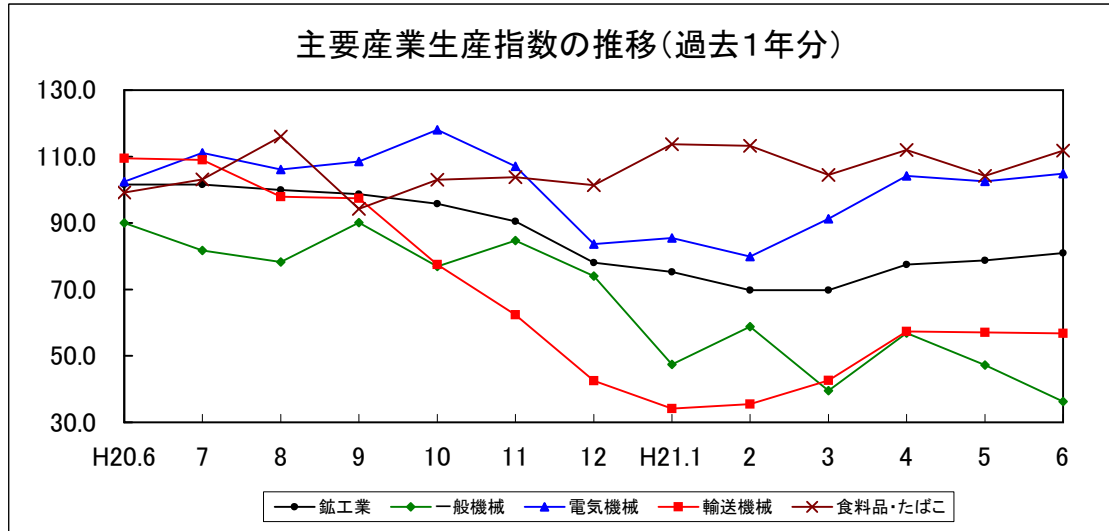
（平成17年平均を100とする）



## 2 主要産業の動向

(1) 主要産業生産指数の推移

(平成17年平均を100とする)

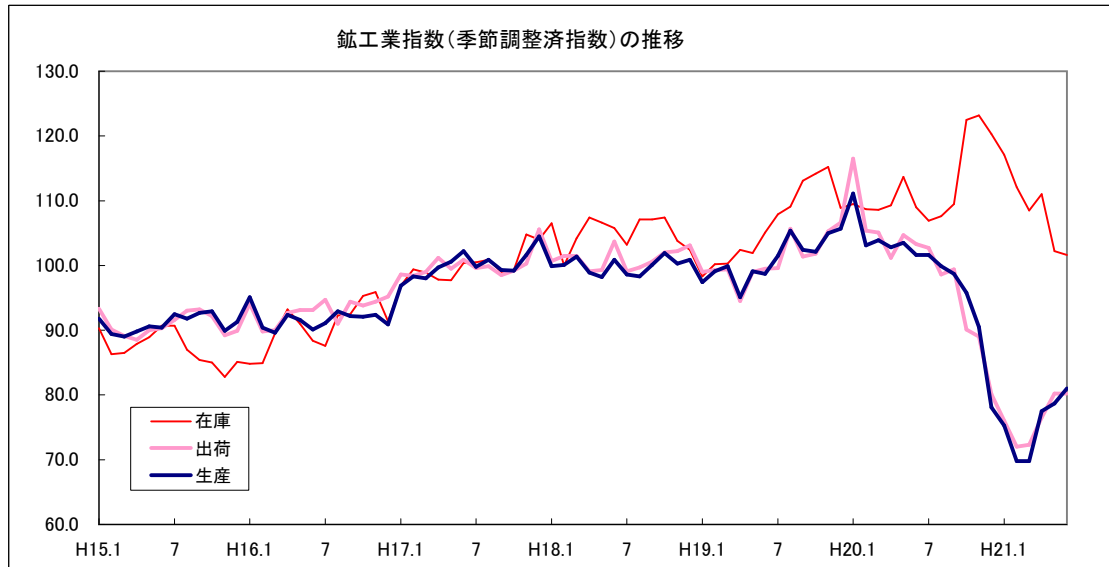


(2) 主要産業各指数の前月比

	生産指数 前月比 (%)	出荷指数 前月比 (%)	在庫指数 前月比 (%)
一般機械工業	▲ 23.1	▲ 26.1	0.3
電気機械工業	2.3	▲ 0.1	11.0
輸送機械工業	▲ 0.5	▲ 2.8	▲ 18.8
食料品・たばこ工業	7.3	3.9	17.7

## 3 鉱工業指数の推移

(平成17年平均を100とする)



[平成17年基準における生産指数及び変化率の最高値、最低値]

		指数	前月比 (%)
生産指数	上位	1	111.1 ( H20.1月 )
		2	105.7 ( H19.12月 )
		3	105.4 ( H19.8月 )
	下位	1	69.8 ( H21.2月 H21.3月 )
		2	75.3 ( H21.1月 )
		3	77.5 ( H21.4月 )