

栃木県鉱工業指数月報（平成21年3月分）

栃木県県民生活部統計課
平成21年5月29日

1 概況

- (1) 生産 3月の生産指数（季節調整済）は69.8となり、前月比0.0%となった。
- (2) 出荷 3月の出荷指数（季節調整済）は72.3となり、前月比0.4%となった。出荷指数の上昇に最も影響を与えた業種は「情報通信機械工業」であった。
- (3) 在庫 3月の在庫指数（季節調整済）は108.5となり、前月比▲3.2%となった。在庫指数の低下に最も影響を与えた業種は「情報通信機械工業」であった。

[季節調整済指数]

（平成17年平均を100とする）

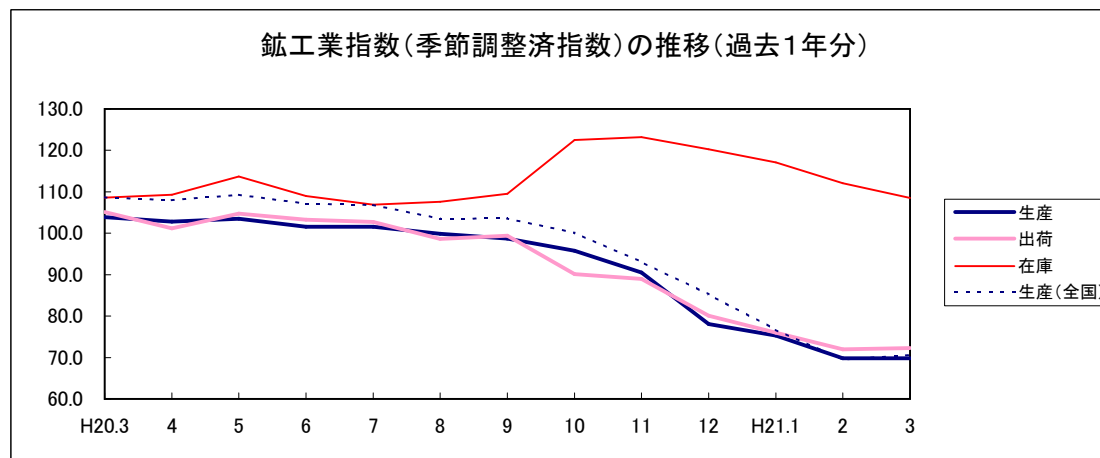
	栃木県				全国			
	指数	前月比 (%)	業種別の状況			指数	前月比 (%)	
生産指数	69.8	0.0	指数が最も上昇した業種・前月比 (%)・品目	輸送機械工業	20.0	普通乗用車	70.6	1.6
			指数が最も低下した業種・前月比 (%)・品目	一般機械工業	▲ 32.8	半導体製造装置		
	横ばい	指数の変動に最も影響した業種・前月比 (%)・品目	—	—	—			
出荷指数	72.3	0.4	指数が最も上昇した業種・前月比 (%)・品目	輸送機械工業	27.4	普通乗用車	73.1	1.5
			指数が最も低下した業種・前月比 (%)・品目	一般機械工業	▲ 33.4	半導体製造装置		
	6ヶ月ぶりに上昇	指数の変動に最も影響した業種・前月比 (%)・品目	情報通信機械工業	19.9	携帯電話			
在庫指数	108.5	▲ 3.2	指数が最も上昇した業種・前月比 (%)・品目	食料品・たばこ工業	24.6	発泡酒	99.8	▲ 3.6
			指数が最も低下した業種・前月比 (%)・品目	情報通信機械工業	▲ 55.7	携帯電話		
	4ヶ月連続で低下	指数の変動に最も影響した業種・前月比 (%)・品目	情報通信機械工業	▲ 55.7	液晶テレビ			

[原指数]

（平成17年平均を100とする）

	栃木県		全国	
	指数	前年同月比 (%)	指数	前年同月比 (%)
生産指数	76.8	▲ 31.9	76.7	▲ 34.2
		8ヶ月連続で低下		
出荷指数	80.8	▲ 30.1	82.6	▲ 32.4
		6ヶ月連続で低下		
在庫指数	100.9	▲ 0.1	95.3	▲ 5.2
		6ヶ月ぶりに低下		

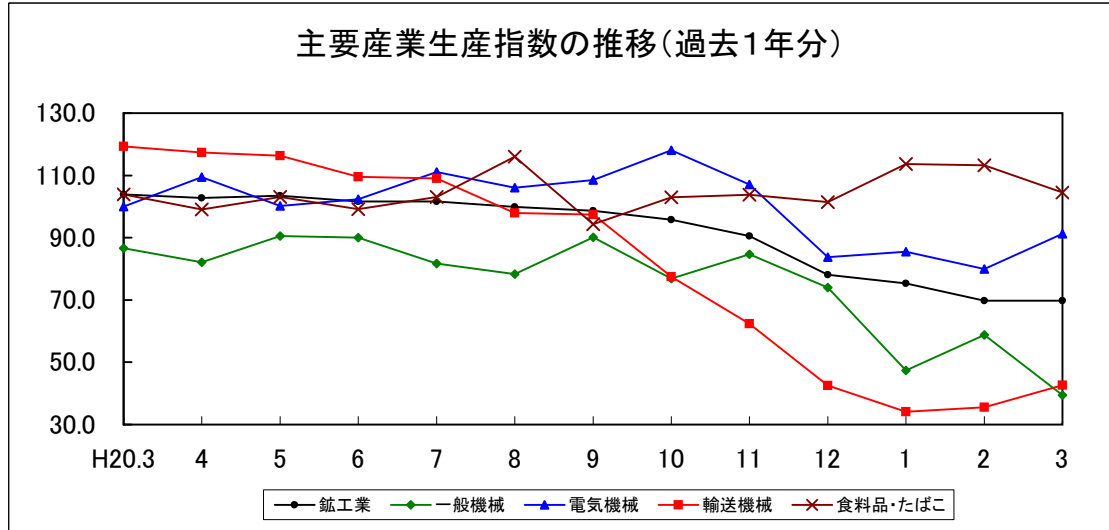
鉱工業指数(季節調整済指数)の推移(過去1年分)



2 主要産業の動向

(1) 主要産業生産指数の推移

(平成17年平均を100とする)

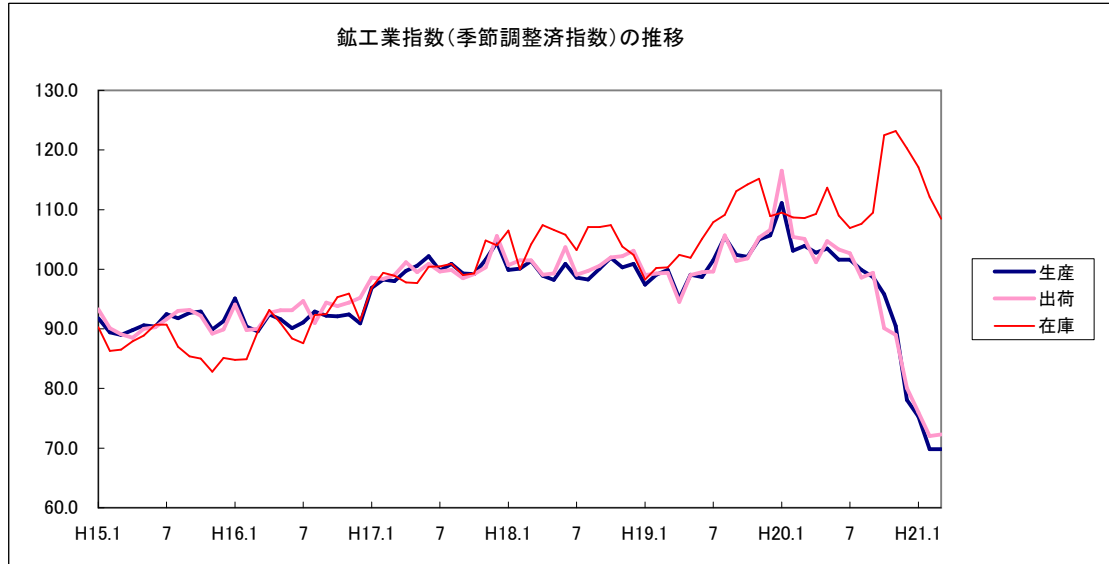


(2) 主要産業各指数の前月比

	生産指数 前月比 (%)	出荷指数 前月比 (%)	在庫指数 前月比 (%)
一般機械工業	▲ 32.8	▲ 33.4	▲ 9.8
電気機械工業	14.3	6.8	11.3
輸送機械工業	20.0	27.4	18.9
食料品・たばこ工業	▲ 7.7	▲ 15.5	24.6

3 鉱工業指数の推移

(平成17年平均を100とする)



[平成17年基準における生産指数の最高値、最低値]

		指数	前月比 (%)	
生産指数	上位	1	111.1 (H20.1月)	6.6 (H17.1月)
		2	105.7 (H19.12月)	5.1 (H20.1月)
		3	105.4 (H19.8月)	4.2 (H19.5月)
	下位	1	69.8 (H21.2月 H21.3月)	▲ 13.7 (H20.12月)
		2	75.3 (H21.1月)	▲ 7.3 (H21.2月)
		3	78.1 (H20.12月)	▲ 7.2 (H20.2月)