

# 〈 社会教育・文化・スポーツ 〉

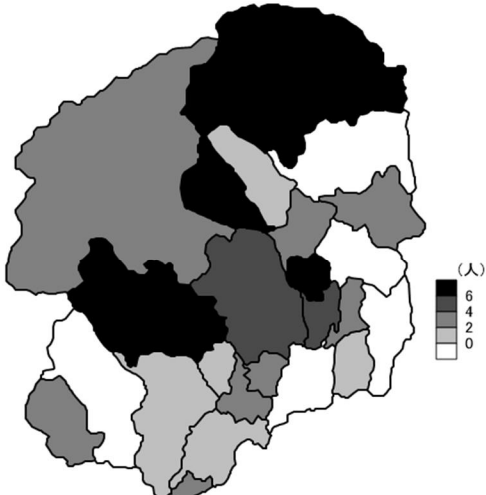
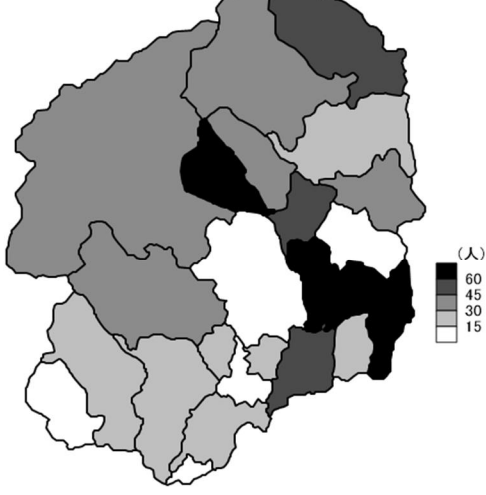
## I 指標値 - 社会教育・文化・スポーツ

市 町	76 人口1万人当たり公民館数						77 人口1万人当たり公共スポーツ施設数						
	R1/2019	順位	R2/2020	順位	R3/2021	順位	R2/2020	順位	R3/2021	順位	R4/2022	順位	
<b>栃 木 県</b>	<b>0.96</b>		<b>0.95</b>		<b>0.96</b>		<b>4.49</b>		<b>4.43</b>		<b>4.46</b>		
宇 都 宮 市	0.35	23	0.35	23	0.35	23	1.81	24	1.84	24	1.86	24	
足 利 市	1.17	10	1.17	10	1.19	10	3.80	21	4.06	21	4.03	21	
栃 木 市	1.28	9	1.22	9	1.23	9	7.20	9	6.42	12	6.48	12	
佐 野 市	2.07	2	2.06	2	2.08	2	3.36	23	3.38	23	3.42	23	
鹿 沼 市	1.46	7	1.49	7	1.50	7	3.72	22	3.75	22	3.79	22	
日 光 市	1.90	4	1.93	4	1.96	4	8.88	6	8.89	7	9.05	7	
小 山 市	0.60	19	0.60	19	0.60	19	1.32	25	1.38	25	1.44	25	
真 岡 市	0.76	16	0.77	16	0.77	16	4.99	17	4.87	17	4.88	17	
大 田 原 市	1.63	6	1.66	6	1.67	6	4.44	18	4.45	18	4.50	18	
矢 板 市	0.95	12	0.96	13	0.97	13	7.06	10	7.14	9	6.91	9	
那 須 塩 原 市	1.38	8	1.30	8	1.30	8	4.25	19	4.26	20	4.26	20	
さ くら 市	0.45	20	0.45	21	0.45	21	6.29	13	6.32	13	6.33	13	
那 須 烏 山 市	1.99	3	2.01	3	2.05	3	12.46	4	12.30	3	12.55	4	
下 野 市	0.67	17	0.67	17	0.67	17	6.72	12	6.73	11	6.56	11	
上 三 川 町	0.32	25	0.32	25	0.32	25	6.82	11	6.82	10	6.89	10	
益 子 町	0.45	20	0.46	20	0.46	20	5.94	15	6.04	15	6.13	14	
茂 木 町	0.83	15	0.84	15	0.86	15	4.20	20	4.31	19	4.39	19	
市 貝 町	0.88	14	0.89	14	0.90	14	8.88	6	9.02	6	9.08	6	
芳 賀 町	2.68	1	2.67	1	2.68	1	16.04	2	16.09	2	16.16	2	
壬 生 町	1.01	11	1.01	11	1.02	11	5.57	16	5.35	16	5.39	16	
野 木 町	0.40	22	0.40	22	0.40	22	6.02	14	6.07	14	6.11	15	
塩 谷 町	0.95	12	0.97	12	0.99	12	14.49	3	11.89	4	14.21	3	
高 根 沢 町	0.34	24	0.34	24	0.34	24	8.21	8	8.24	8	8.31	8	
那 須 町	1.68	5	1.67	5	1.68	5	11.27	5	10.52	5	10.20	5	
那 珂 川 町	0.65	18	0.66	18	0.67	17	16.43	1	16.85	1	17.30	1	
統計地図													
指 標	分子	公民館数×10,000						公共スポーツ施設数×10,000					
計算式	分母	人口総数						人口総数					
解説ページ		118											

## I 指標値 ー 社会教育・文化・スポーツ

市 町	78 人口1人当たり公共図書館蔵書数 冊				79 人口1人当たり公共図書館貸出数 冊			
	R2/2020	順位	R3/2021	順位	R2/2020	順位	R3/2021	順位
<b>栃 木 県</b>	<b>4.29</b>		<b>4.34</b>		<b>4.18</b>		<b>4.57</b>	
宇 都 宮 市	4.54	11	4.58	11	6.26	2	6.51	4
足 利 市	1.95	24	2.01	24	1.55	22	1.72	22
栃 木 市	4.51	13	4.57	13	4.32	10	4.75	9
佐 野 市	3.99	17	4.16	17	2.56	20	3.06	19
鹿 沼 市	4.53	12	4.58	11	3.74	12	4.11	13
日 光 市	5.48	8	5.90	8	3.34	14	3.42	16
小 山 市	3.38	21	3.38	21	3.06	18	3.34	17
真 岡 市	3.80	20	3.60	19	2.91	19	3.12	18
大 田 原 市	3.85	18	3.90	18	4.68	8	5.77	5
矢 板 市	4.47	15	4.54	14	3.60	13	2.85	20
那 須 塩 原 市	2.88	23	2.89	23	3.08	17	4.69	10
さ く ら 市	4.81	10	4.89	10	5.06	7	5.08	8
那 須 烏 山 市	9.17	1	9.05	1	5.67	5	5.41	7
下 野 市	5.40	9	5.47	9	5.07	6	5.48	6
上 三 川 町	3.81	19	3.59	20	3.16	16	3.51	14
益 子 町	1.55	25	1.50	25	0.40	25	0.52	25
茂 木 町	5.80	7	6.38	7	5.69	4	7.26	3
市 貝 町	7.58	4	7.71	4	4.04	11	4.64	11
芳 賀 町	7.42	5	7.64	5	5.98	3	7.49	2
壬 生 町	4.34	16	4.22	16	2.40	21	2.30	21
野 木 町	6.66	6	6.68	6	4.56	9	4.53	12
塩 谷 町	2.93	22	3.22	22	1.12	24	1.50	23
高 根 沢 町	8.53	3	8.73	2	7.53	1	8.75	1
那 須 町	4.51	13	4.46	15	1.31	23	1.22	24
那 珂 川 町	8.54	2	8.71	3	3.29	15	3.44	15
統計地図 (各指標の最新データを地図化。色の濃い方が数値が大きい)								
指 標	分子	蔵書冊数			貸出冊数			
計算式	分母	人口総数			人口総数			
解説ページ	118							

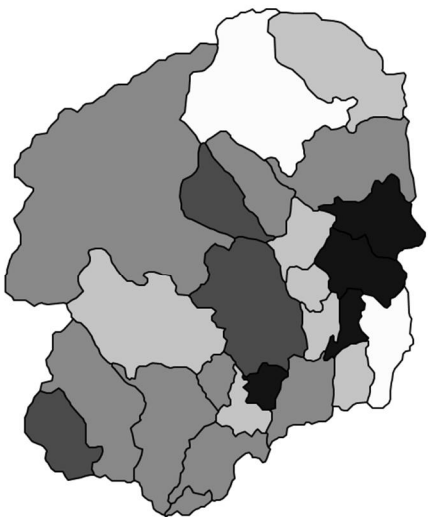
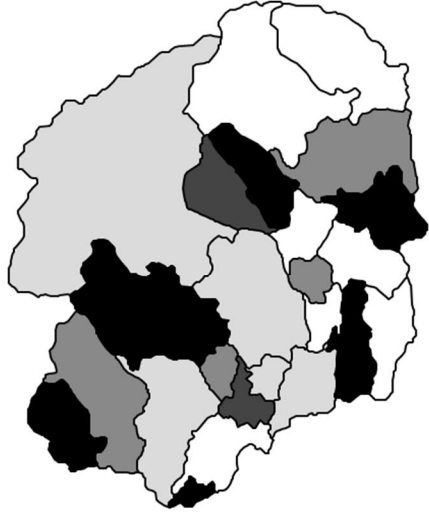
## I 指標値 - 社会教育・文化・スポーツ

市 町	80 人口千人当たり社会教育学級・講座受講者数 (青少年) 人				81 人口千人当たり社会教育学級・講座受講者数 (成人一般) 人			
	R2/2020	順位	R3/2021	順位	R2/2020	順位	R3/2021	順位
<b>栃 木 県</b>	<b>4.53</b>		<b>4.28</b>		<b>15.87</b>		<b>25.83</b>	
宇 都 宮 市	5.36	4	4.88	7	4.37	22	12.58	22
足 利 市	0.73	14	2.88	11	4.26	23	6.46	24
栃 木 市	2.12	10	1.82	17	7.85	21	17.61	20
佐 野 市	0.33	18	—	—	3.46	25	29.98	14
鹿 沼 市	37.82	1	19.26	1	46.77	4	43.81	10
日 光 市	3.67	6	3.43	9	39.79	6	40.63	11
小 山 市	1.17	13	1.87	16	12.58	19	20.07	17
真 岡 市	—	—	—	—	35.85	8	56.17	8
大 田 原 市	0.22	19	—	—	13.79	16	19.79	19
矢 板 市	0.45	17	1.33	18	38.79	7	44.03	9
那 須 塩 原 市	6.26	3	8.79	5	18.93	13	32.12	13
さ く ら 市	2.07	11	2.21	15	24.64	11	58.77	6
那 須 烏 山 市	—	—	—	—	12.74	18	13.82	21
下 野 市	0.57	16	2.36	14	7.90	20	12.48	23
上 三 川 町	1.62	12	2.76	12	14.02	15	26.97	15
益 子 町	0.64	15	0.60	20	25.62	10	26.62	16
茂 木 町	—	—	—	—	42.22	5	80.15	3
市 貝 町	—	—	2.71	13	65.62	3	75.26	4
芳 賀 町	3.14	8	5.63	6	99.32	1	93.38	2
壬 生 町	2.38	9	1.25	19	17.35	14	19.91	18
野 木 町	—	—	3.03	10	4.21	24	2.87	25
塩 谷 町	—	—	18.42	2	20.96	12	61.61	5
高 根 沢 町	3.63	7	13.00	4	67.02	2	102.67	1
那 須 町	8.85	2	16.42	3	13.73	17	58.30	7
那 珂 川 町	4.60	5	3.91	8	33.45	9	36.94	12
統計地図								
(各指標の最新データを地図化。色の濃い方が数値が大きい)								
指 標	分子	社会教育学級・講座受講者数×1,000						
計算式	分母	人口総数						
解説ページ	118							

## I 指標値 - 社会教育・文化・スポーツ

市 町	82 人口千人当たり社会教育学級・講座受講者数（女性） 人				83 人口千人当たり社会教育学級・講座受講者数（高齢者） 人			
	R2/2020	順位	R3/2021	順位	R2/2020	順位	R3/2021	順位
<b>栃 木 県</b>	<b>1.52</b>		<b>2.14</b>		<b>16.46</b>		<b>21.27</b>	
宇 都 宮 市	1.75	7	3.48	6	54.90	1	69.67	1
足 利 市	3.24	4	3.31	8	3.26	9	3.24	11
栃 木 市	1.01	8	1.34	11	2.85	10	6.20	6
佐 野 市	0.32	16	—	—	0.96	16	0.56	20
鹿 沼 市	1.01	8	0.94	12	5.27	5	7.86	4
日 光 市	—	—	0.05	20	4.26	6	3.31	10
小 山 市	0.65	11	0.78	14	1.29	14	1.87	14
真 岡 市	3.08	6	3.40	7	—	—	—	—
大 田 原 市	3.86	3	4.90	5	5.85	3	5.77	7
矢 板 市	—	—	—	—	7.73	2	7.47	5
那 須 塩 原 市	0.36	14	0.26	18	0.84	17	5.34	8
さ く ら 市	—	—	—	—	1.55	13	1.83	15
那 須 烏 山 市	—	—	—	—	—	—	—	—
下 野 市	—	—	0.29	16	2.13	11	1.77	16
上 三 川 町	0.62	12	0.94	12	0.45	18	0.58	19
益 子 町	0.68	10	0.28	17	5.39	4	4.88	9
茂 木 町	25.31	1	22.34	1	1.85	12	1.73	17
市 貝 町	15.36	2	15.97	2	0.98	15	0.90	18
芳 賀 町	0.47	13	7.64	3	—	—	—	—
壬 生 町	0.35	15	0.38	15	—	—	1.96	12
野 木 町	—	—	—	—	—	—	—	—
塩 谷 町	—	—	1.78	10	—	—	—	—
高 根 沢 町	—	—	0.14	19	—	—	1.96	12
那 須 町	3.21	5	2.10	9	3.55	8	8.04	3
那 珂 川 町	—	—	5.39	4	3.61	7	9.30	2
統計地図 (各指標の最新データを地図化。色の濃い方が数値が大きい)								
指 標	分子	社会教育学級・講座受講者数×1,000						
計算式	分母	人口総数						
解説ページ	118							

## I 指標値 - 社会教育・文化・スポーツ

市 町	84 老人クラブ会員比率 %						85 スポーツクラブ会員数人口比率 (総合型地域スポーツクラブ) %						
	R2/2020	順位	R3/2021	順位	R4/2022	順位	R2/2020	順位	R3/2021	順位	R4/2022	順位	
<b>栃 木 県</b>	<b>8.3</b>		<b>7.7</b>		<b>7.3</b>		<b>1.2</b>		<b>1.1</b>		<b>1.1</b>		
宇 都 宮 市	9.5	7	8.8	6	8.6	6	0.6	15	0.5	15	0.6	14	
足 利 市	11.5	3	10.6	4	9.9	5	5.9	1	5.9	1	6.1	1	
栃 木 市	8.5	8	8.0	8	7.2	8	0.4	17	0.6	14	0.5	15	
佐 野 市	8.3	9	7.5	9	6.9	10	2.4	3	0.9	11	1.1	10	
鹿 沼 市	6.5	16	5.8	18	5.7	17	2.1	4	2.1	4	2.0	5	
日 光 市	7.5	13	7.3	11	7.0	9	0.5	16	0.5	15	0.5	15	
小 山 市	8.0	10	7.1	13	6.8	11	0.1	20	0.1	20	0.1	20	
真 岡 市	7.8	11	7.5	9	6.7	12	0.4	17	0.4	17	0.5	15	
大 田 原 市	7.5	13	7.2	12	6.4	14	0.7	13	0.8	13	0.9	12	
矢 板 市	7.0	15	6.8	15	6.4	14	1.8	6	2.4	3	2.7	3	
那 須 塩 原 市	4.2	25	3.5	25	3.1	25	0.1	20	0.0	22	0.1	20	
さ くら 市	5.4	23	5.4	22	5.2	20	0.7	13	0.3	19	0.3	19	
那 須 烏 山 市	11.2	4	10.8	3	10.4	3	—	—	—	—	—	—	
下 野 市	5.9	22	5.1	23	4.4	23	1.7	9	1.4	8	1.5	8	
上 三 川 町	14.9	1	16.5	1	16.2	1	0.4	17	0.4	17	0.4	18	
益 子 町	6.1	19	5.6	20	4.9	22	1.8	6	1.8	6	1.6	6	
茂 木 町	5.0	24	4.2	24	3.8	24	—	—	—	—	—	—	
市 貝 町	12.6	2	11.6	2	11.6	2	2.0	5	2.0	5	2.1	4	
芳 賀 町	6.1	19	5.8	18	5.6	18	—	—	—	—	—	—	
壬 生 町	7.7	12	7.1	13	6.6	13	1.2	11	1.0	10	1.1	10	
野 木 町	6.4	17	6.1	16	6.0	16	5.2	2	4.9	2	5.3	2	
塩 谷 町	9.8	6	8.8	6	8.5	7	1.8	6	1.7	7	1.3	9	
高 根 沢 町	6.0	21	5.6	20	5.4	19	0.8	12	0.9	11	0.9	12	
那 須 町	6.4	17	5.9	17	5.0	21	0.1	20	0.1	20	0.1	20	
那 珂 川 町	11.0	5	10.5	5	10.0	4	1.5	10	1.4	8	1.6	6	
統計地図													
(各指標の最新データを地図化。色の濃い方が数値が大きい)													
指 標	分子	(解説ページ参照)						スポーツクラブ会員数×100					
計 算 式	分母							人口総数					
解 説 ペ ー ジ													