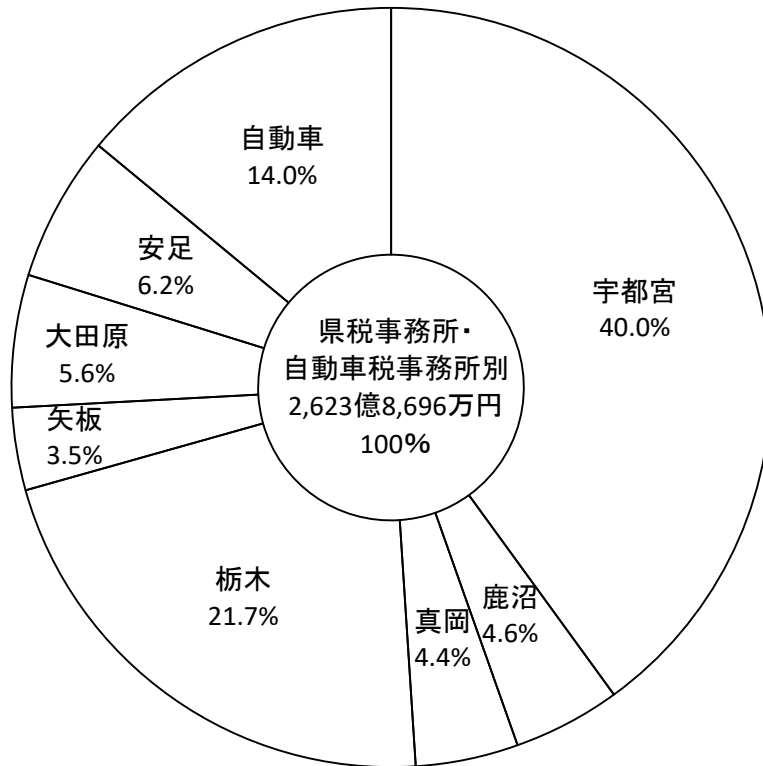
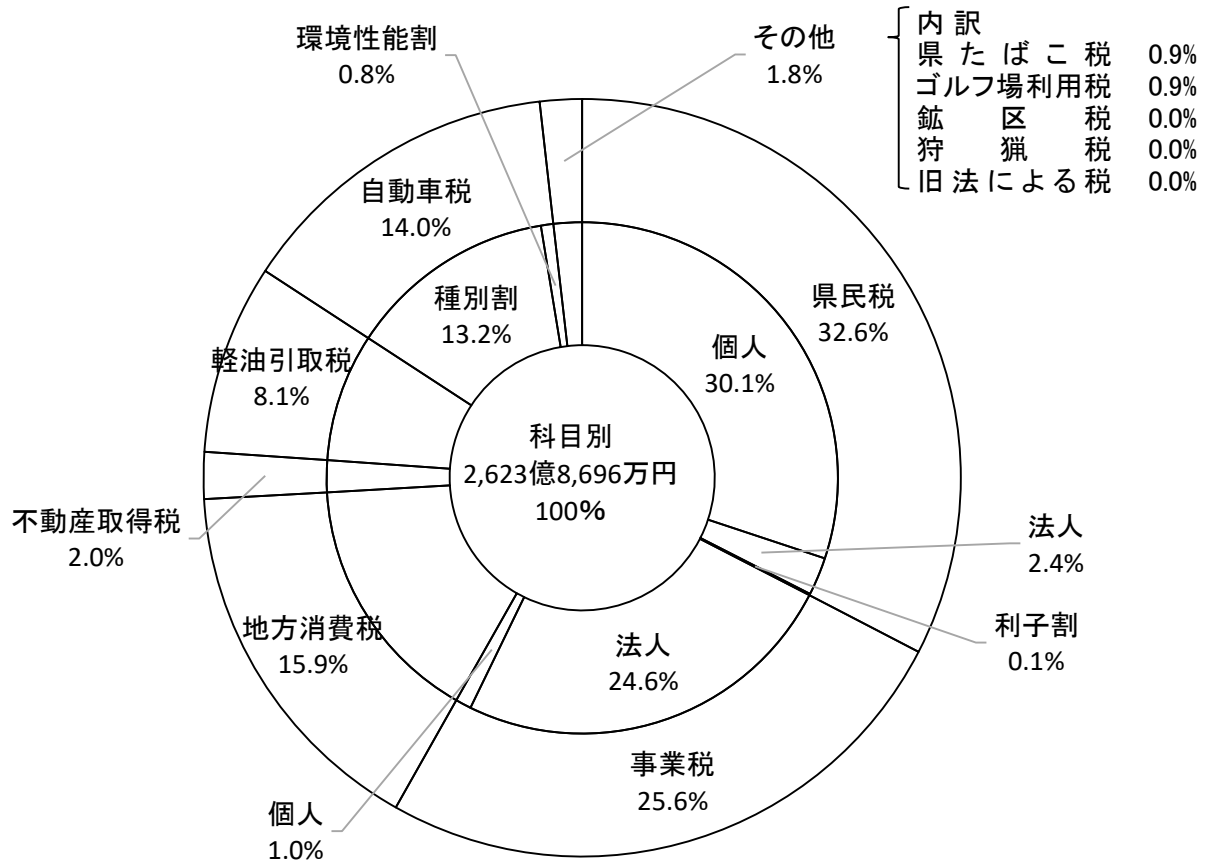


図1 令和4(2022)年度県税決算額構成
(1)調定額



(2) 収入額

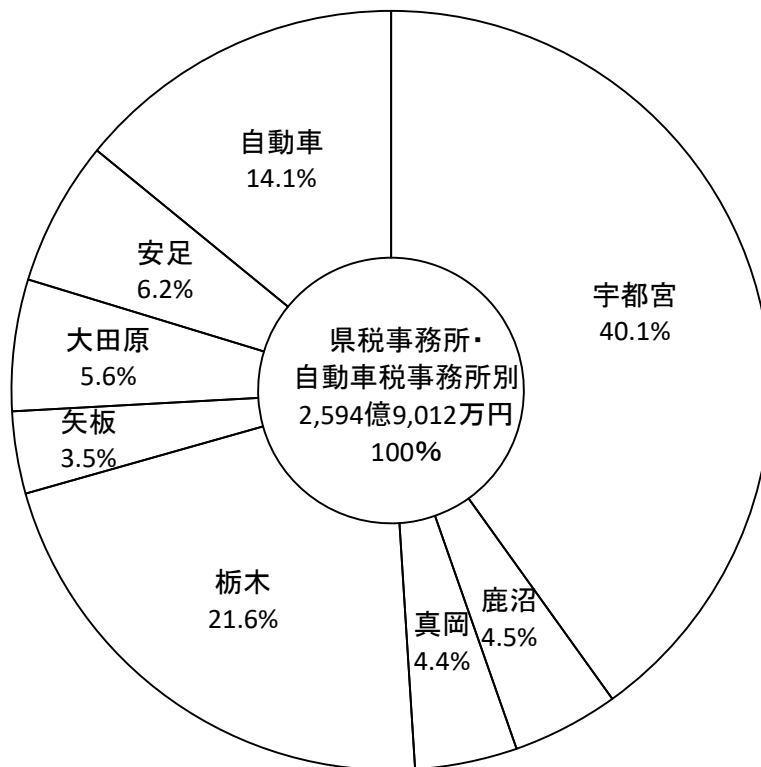
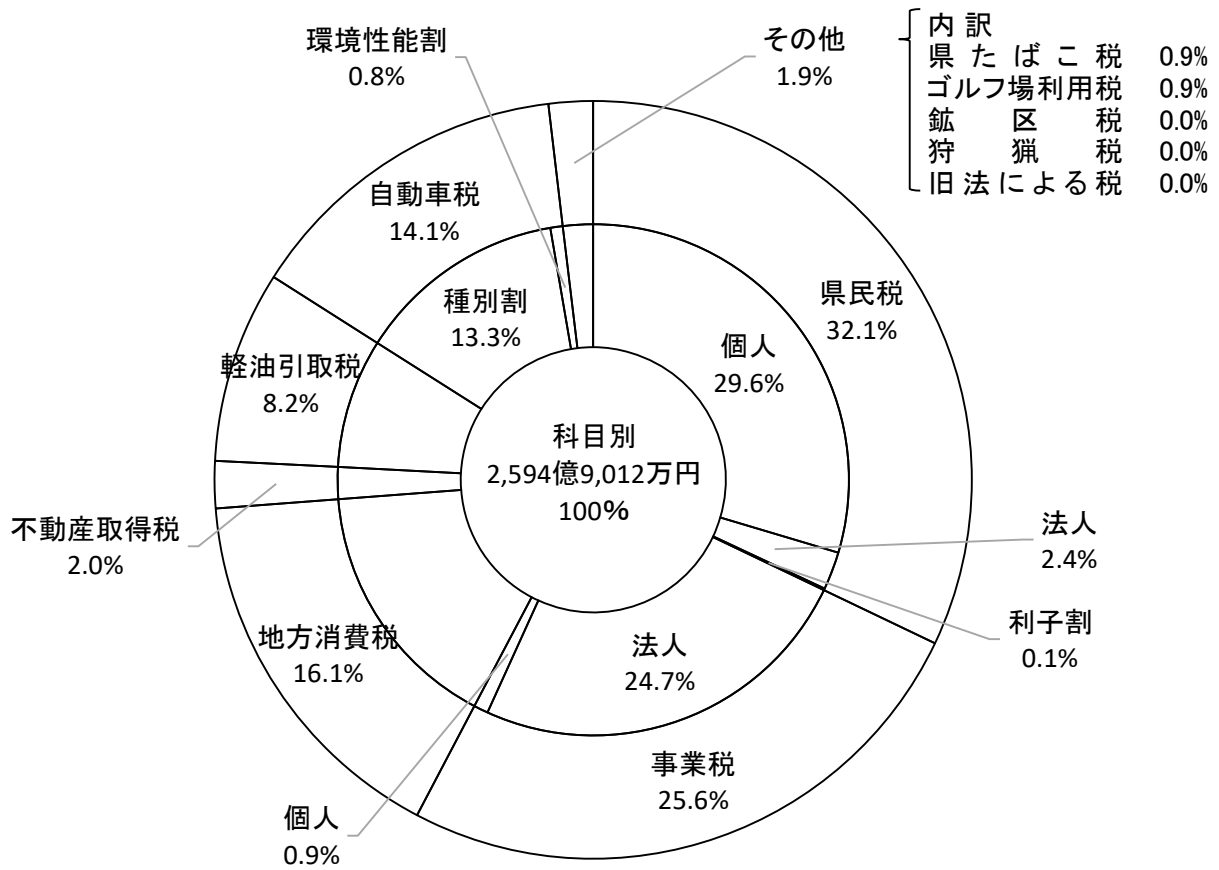


図2 県税収入決算額の推移

単位：円、%

年度	調定額	収入額	収入歩合
平成25(2013)年度	223,632,793,986	214,764,621,251	96.0
平成26(2014)年度	232,384,074,057	224,826,111,491	96.7
平成27(2015)年度	250,472,331,778	244,349,497,063	97.6
平成28(2016)年度	248,313,747,630	243,126,978,582	97.9
平成29(2017)年度	253,249,548,001	248,857,064,008	98.3
平成30(2018)年度	252,576,603,888	248,853,151,934	98.5
令和元(2019)年度	247,882,099,383	244,648,525,195	98.7
令和2(2020)年度	246,419,593,405	242,551,486,175	98.4
令和3(2021)年度	258,070,347,273	255,383,664,301	99.0
令和4(2022)年度	262,386,962,538	259,490,119,742	98.9

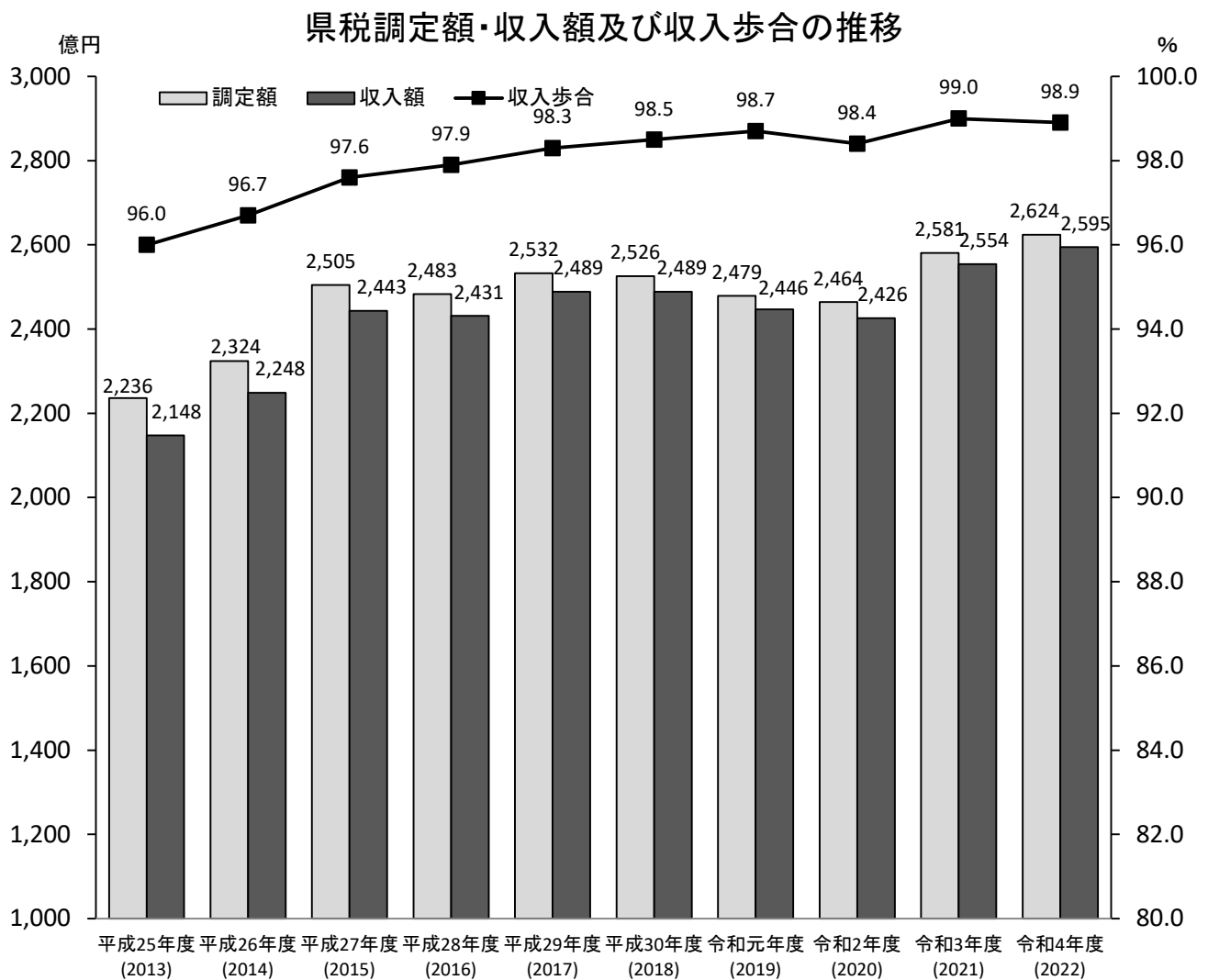


図3 県税収入未済額の推移

単位:千円

	H25年度 (2013)	H26年度 (2014)	H27年度 (2015)	H28年度 (2016)	H29年度 (2017)	H30年度 (2018)	R元年度 (2019)	R2年度 (2020)	R3年度 (2021)	R4年度 (2022)
個人県民税	6,118,473	5,644,699	4,811,756	4,048,476	3,405,229	2,893,018	2,629,003	2,400,045	2,161,251	1,974,836
法人県民税	72,631	43,079	35,618	34,739	22,138	18,034	18,390	105,047	14,237	30,684
個人事業税	120,951	103,833	63,516	43,106	40,909	56,481	56,051	43,546	32,797	27,966
法人事業税	173,349	59,504	60,771	75,952	37,084	40,855	27,690	622,824	61,581	358,521
不動産取得税	324,676	186,140	142,911	91,932	66,857	58,759	48,186	233,226	52,582	38,937
軽油引取税	110,321	98,672	6,770	6,696	3,450	3,914	2,812	512	3,012	0
自動車税	516,418	376,798	264,500	173,077	123,231	105,227	106,882	86,565	80,289	81,673
その他の税	109,439	1,838	243	243	150	0	597	18,485	6,957	11,057
総額	7,546,258	6,514,563	5,386,085	4,474,221	3,699,048	3,176,288	2,889,611	3,510,250	2,412,706	2,523,674

(注)自動車税は、自動車税種別割及び自動車税(旧法による税)の合計値である。

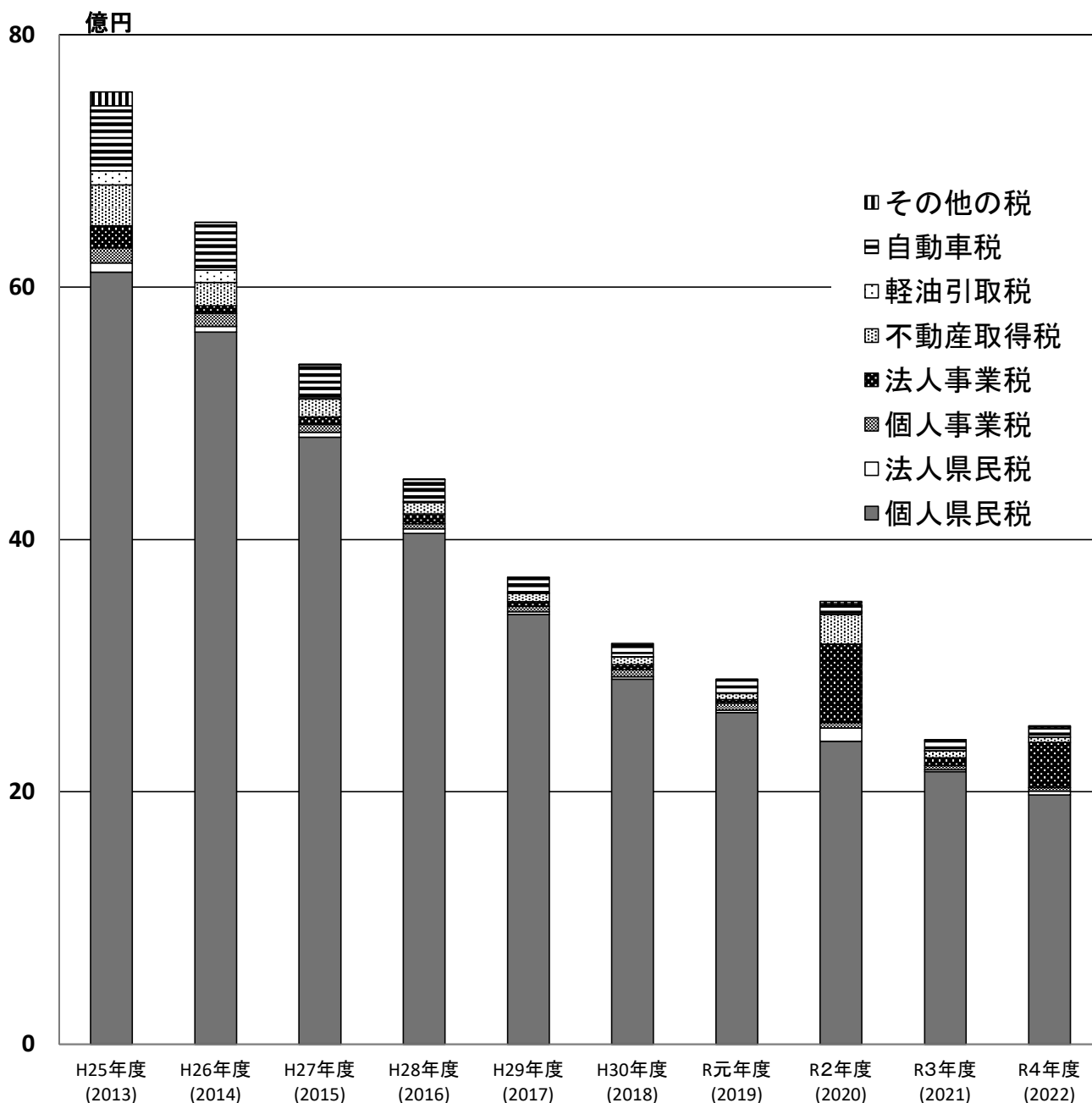


図4 県民1人当たり三税(国税・県税・市町村税)負担額累年比較

年度		平成29年度 (2017)	平成30年度 (2018)	令和元年度 (2019)	令和2年度 (2020)	令和3年度 (2021)
区分		千円	千円	千円	千円	千円
国 税 額		510,399,778	520,297,703	520,945,669	572,298,751	590,105,931
県 税 額		253,249,548	252,576,604	247,882,099	246,419,593	258,070,347
市 町 村 税 額		336,689,144	333,016,562	332,878,551	328,317,759	322,503,645
合 計		1,100,338,470	1,105,890,869	1,101,706,319	1,147,036,103	1,170,679,923
		円	円	円	円	円
国税	1人当たり負担額	260,148	266,420	268,209	296,045	307,095
	1世帯当たり負担額	654,046	660,461	655,152	718,136	734,769
県税	1人当たり負担額	129,080	129,332	127,622	127,471	134,301
	1世帯当たり負担額	324,524	320,618	311,742	309,214	321,336
市町村税	1人当たり負担額	171,608	170,522	171,383	169,836	167,833
	1世帯当たり負担額	431,446	422,728	418,635	411,982	401,564
合計	1人当たり負担額	560,836	566,274	567,214	593,352	609,229
	1世帯当たり負担額	1,410,016	1,403,807	1,385,529	1,439,332	1,457,669
人 口	人	1,961,963	1,952,926	1,942,313	1,933,146	1,921,575
世 帯 数	世帯	780,373	787,780	795,152	796,923	803,118

- (注) 1 人口及び世帯数は栃木県毎月人口統計調査各年10月1日現在による。
 2 各税額は現年度課税分調定額と滞納繰越分調定額の合計額である。
 3 市町村税は国民健康保険税(料)を含まない。

