

栃木県税務統計

令和4(2022)年度

栃木県経営管理部税務課

No.68

凡例

- 1 この統計書のうち特に年度表示のないものは、令和4(2022)年度分である。
- 2 調定額は過誤納額を含まず、収入額には過誤納額が含まれている。
- 3 各表の作成にあたっては、単位未満を四捨五入した結果を以下のように表示している。
 - ・単位に満たないもの 「0」
 - ・該当計数のないもの又は、算出不可能なもの 「－」
 - ・減額又は赤字のもの 「△」

＝目 次＝

図 表

図1 令和4(2022)年度県税決算額構成	
(1) 調 定 額	1
(2) 収 入 額	2
図2 県税収入決算額の推移	3
図3 県税収入未済額の推移	4
図4 県民1人当たり三税(国税・県税・市町村税)負担額累年比較	5

第1 県税調定収入

1 県税決算額(税目別)	7
2 県税決算額(事務所別)	
(1) 総 額	11
(2) 個人の県民税(均等割・所得割)	
ア 事務所別	13
イ 市町村別	14
(3) 法人県民税	16
(4) 個人事業税	17
(5) 法人事業税	18
(6) 不動産取得税	19
(7) ゴルフ場利用税	20
(8) 自動車税(種別割)	21
(9) 狩猟税	22
(10) 自動車税(旧法による税)	23
3 県税月別調定収入実績	24
4 県税決算額等累年比較	25
5 県税決算額累年比較(税目別)	27
6 県税に係る税外収入実績	
(1) 科目別	29
(2) 事務所別	29
7 県税に係る税外収入徴収額累年比較	31
8 県税納期内収納率累年比較(現年度課税分)	32

第2 課税状況

1 税目別納税義務者等累年比較	33
2 個人県民税に関する調	

(1) 個人の県民税	
ア 納税義務者	34
イ 税 額 等	34
(2) 県民税配当割	34
(3) 県民税株式等譲渡所得割	34
3 法人県民税に関する調	35
4 県民税利子割に関する調	
(1) 特別徴収義務者数	35
(2) 税 額 等	36
5 個人事業税に関する調	
(1) 業種別課税状況	37
(2) 分 割 個 人	37
(3) 業種別所得金額	39
(4) 所得階層別所得金額	41
6 法人事業税に関する調	
(1) 税 額 等	43
(2) 資本金別法人数	45
(3) 所得階層別所得金額	45
(4) 業種別課税状況	47
(5) 業種別課税状況累年比較	49
(6) 資本金別法人数調(業種別)	51
7 不動産取得税に関する調	
(1) 土 地	53
(2) 家 屋	53
8 地方消費税に関する調	
(1) 調 定 額	55
(2) 清 算 金	55
9 県たばこ税に関する調	55
10 ゴルフ場利用税に関する調	
(1) 施 設 数 等	56
(2) 課 税 状 況	56
11 軽油引取税に関する調	
(1) 課 税 状 況	57
(2) 軽油引取税課税標準累年比較	57
(3) 免税軽油使用者数及び免税証による控除数量	58
12 自動車税(環境性能割)に関する調	
(1) 新 車	59
(2) 中 古 車	59

13	自動車税(種別割)に関する調	61
14	狩猟税に関する調	63
15	鉱区税に関する調	63
16	固定資産税に関する調	64
17	県税の課税免除及び不均一課税に関する調	64
18	県税に関する争訟に関する調	
	(1) 不服申立てに関する調	65
	(2) 訴訟に関する調	65

第3 滞納状況

1	滞納処理状況	66
2	県税滞納繰越額累年比較	
	(1) 税目別	69
	(2) 事務所別	69

第4 交付金等に関する調

1	市町村交付金一覧	71
2	特別徴収義務者等交付金	73

第5 徴税費

1	徴税費に関する調	75
---	----------	----

第6 税務職員

1	知事部局の職員の定数に占める税務関係職員数の割合	77
2	税務関係職員の配置状況	78

第7 税制

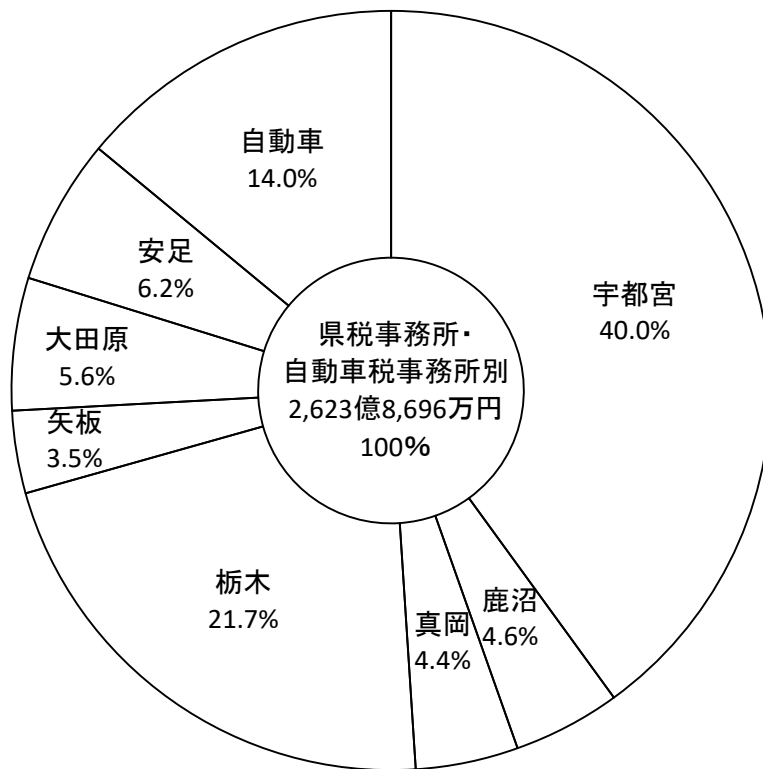
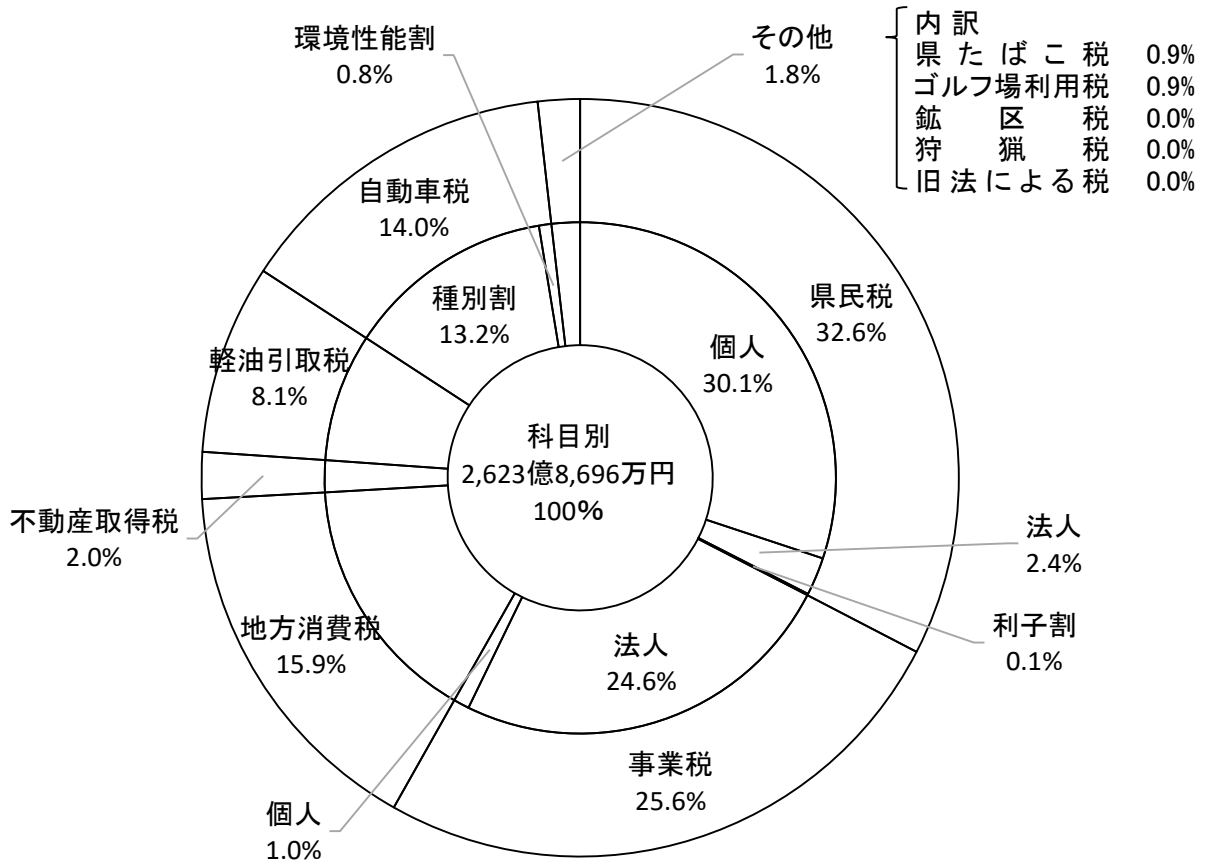
1	令和5(2023)年度に適用される税率等一覧	79
---	------------------------	----

第8 その他

1	令和4(2022)年度都道府県税決算見込額調	91
---	------------------------	----

別冊 県税税率等の変遷

図1 令和4(2022)年度県税決算額構成
(1)調定額



(2) 収入額

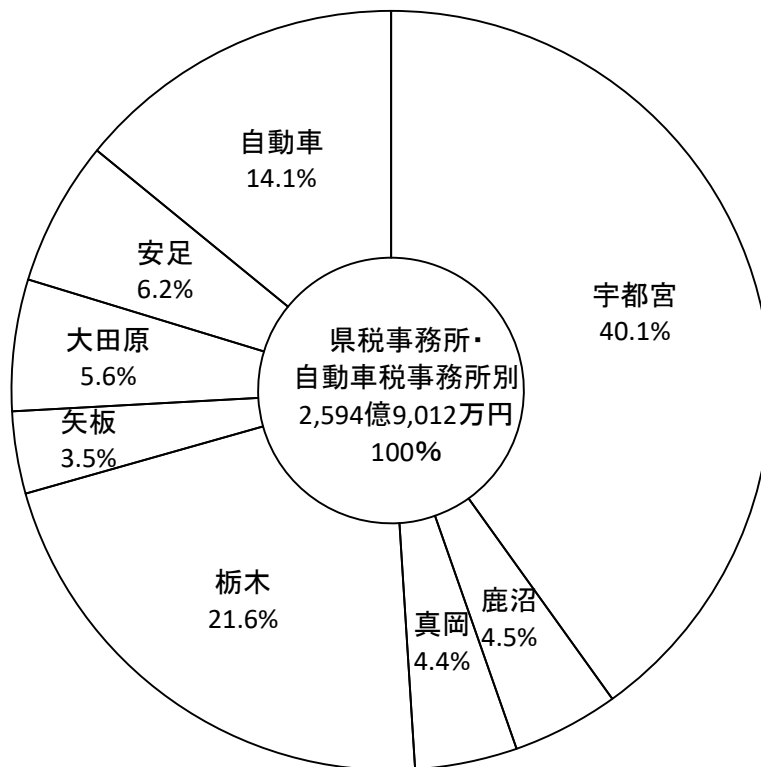
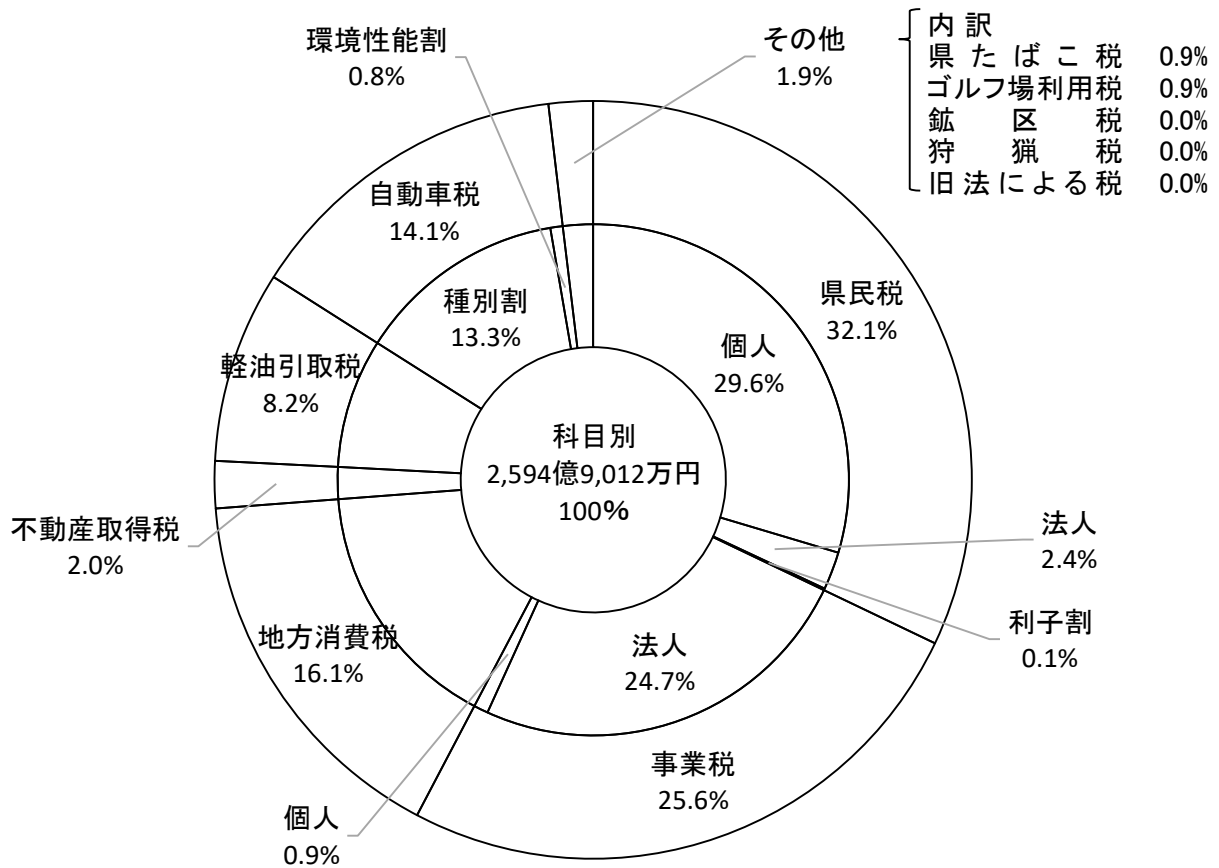


図2 県税収入決算額の推移

単位：円、%

年度	調定額	収入額	収入歩合
平成25(2013)年度	223,632,793,986	214,764,621,251	96.0
平成26(2014)年度	232,384,074,057	224,826,111,491	96.7
平成27(2015)年度	250,472,331,778	244,349,497,063	97.6
平成28(2016)年度	248,313,747,630	243,126,978,582	97.9
平成29(2017)年度	253,249,548,001	248,857,064,008	98.3
平成30(2018)年度	252,576,603,888	248,853,151,934	98.5
令和元(2019)年度	247,882,099,383	244,648,525,195	98.7
令和2(2020)年度	246,419,593,405	242,551,486,175	98.4
令和3(2021)年度	258,070,347,273	255,383,664,301	99.0
令和4(2022)年度	262,386,962,538	259,490,119,742	98.9

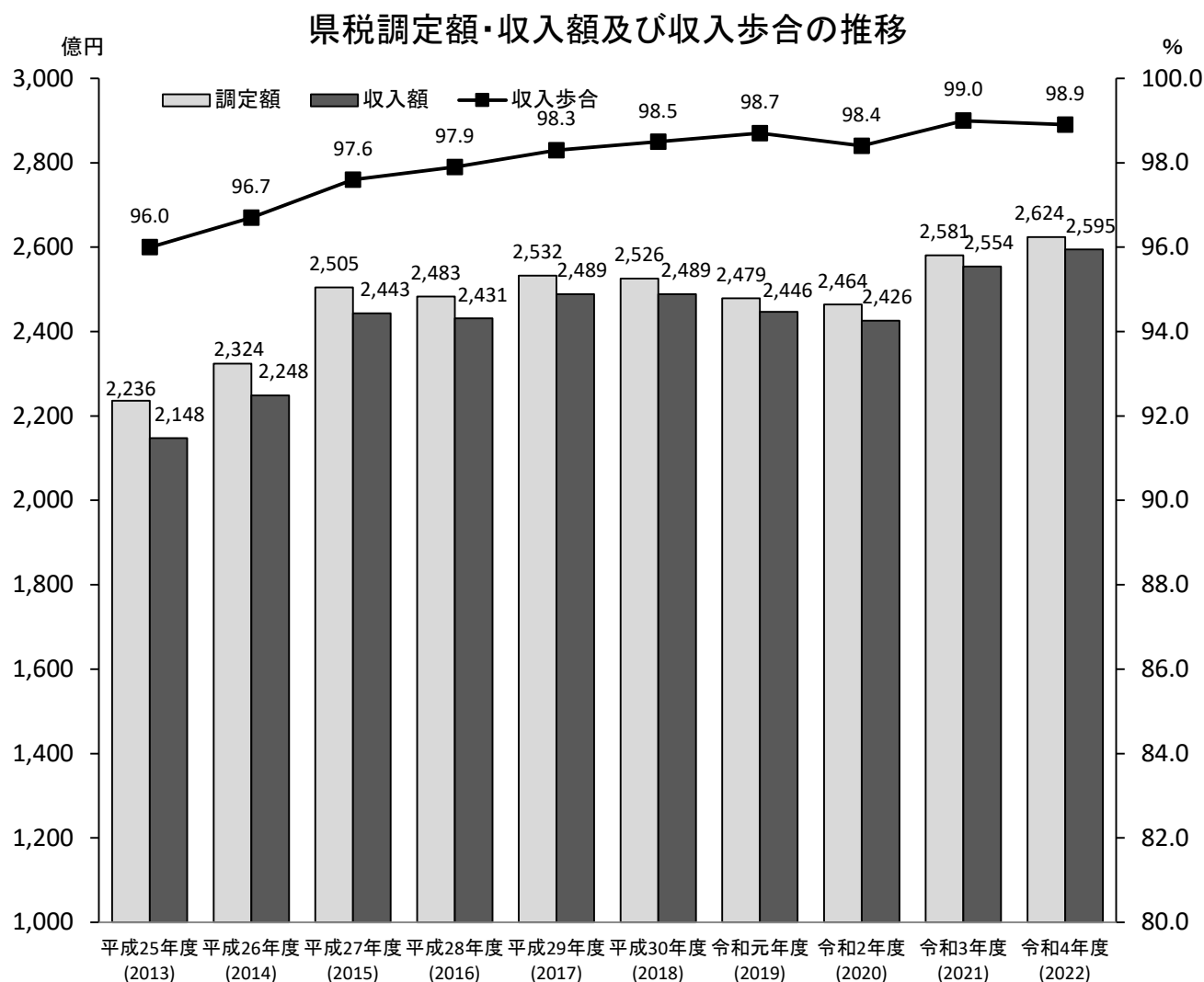


図3 県税収入未済額の推移

単位:千円

	H25年度 (2013)	H26年度 (2014)	H27年度 (2015)	H28年度 (2016)	H29年度 (2017)	H30年度 (2018)	R元年度 (2019)	R2年度 (2020)	R3年度 (2021)	R4年度 (2022)
個人県民税	6,118,473	5,644,699	4,811,756	4,048,476	3,405,229	2,893,018	2,629,003	2,400,045	2,161,251	1,974,836
法人県民税	72,631	43,079	35,618	34,739	22,138	18,034	18,390	105,047	14,237	30,684
個人事業税	120,951	103,833	63,516	43,106	40,909	56,481	56,051	43,546	32,797	27,966
法人事業税	173,349	59,504	60,771	75,952	37,084	40,855	27,690	622,824	61,581	358,521
不動産取得税	324,676	186,140	142,911	91,932	66,857	58,759	48,186	233,226	52,582	38,937
軽油引取税	110,321	98,672	6,770	6,696	3,450	3,914	2,812	512	3,012	0
自動車税	516,418	376,798	264,500	173,077	123,231	105,227	106,882	86,565	80,289	81,673
その他の税	109,439	1,838	243	243	150	0	597	18,485	6,957	11,057
総額	7,546,258	6,514,563	5,386,085	4,474,221	3,699,048	3,176,288	2,889,611	3,510,250	2,412,706	2,523,674

(注)自動車税は、自動車税種別割及び自動車税(旧法による税)の合計値である。

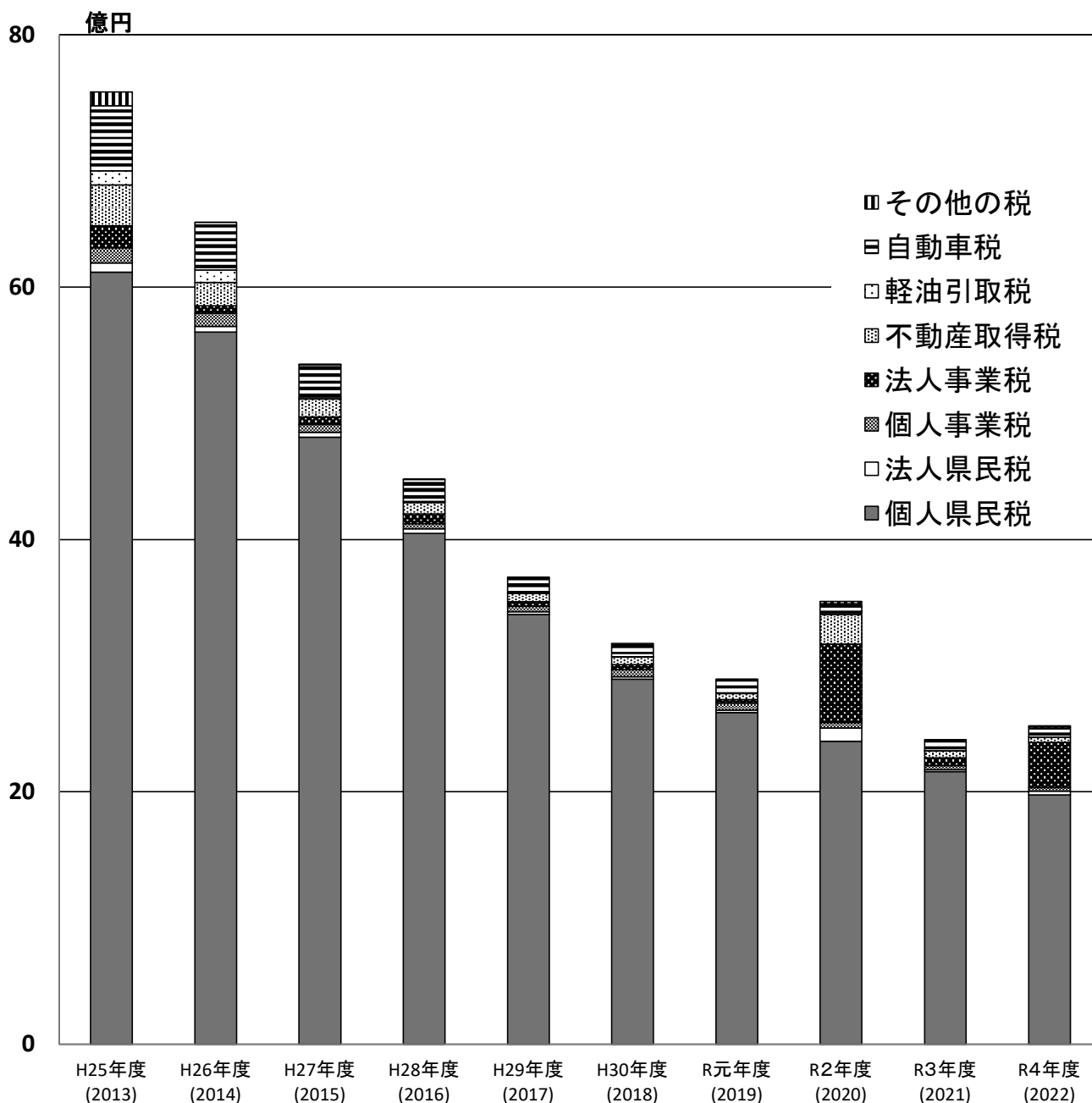
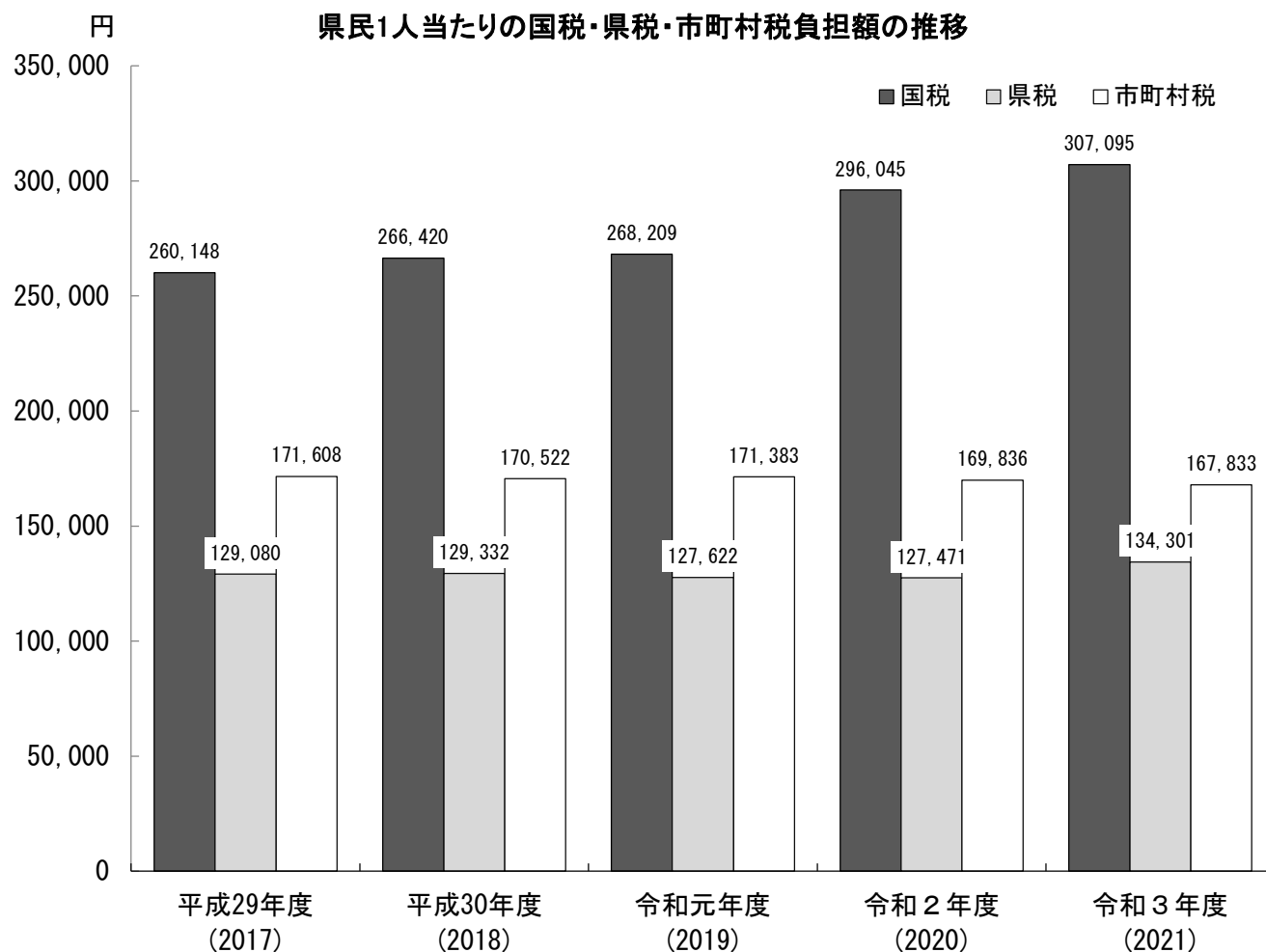


図4 県民1人当たり三税(国税・県税・市町村税)負担額累年比較

年度		平成29年度 (2017)	平成30年度 (2018)	令和元年度 (2019)	令和2年度 (2020)	令和3年度 (2021)
区分		千円	千円	千円	千円	千円
国 税 額		510,399,778	520,297,703	520,945,669	572,298,751	590,105,931
県 税 額		253,249,548	252,576,604	247,882,099	246,419,593	258,070,347
市 町 村 税 額		336,689,144	333,016,562	332,878,551	328,317,759	322,503,645
合 計		1,100,338,470	1,105,890,869	1,101,706,319	1,147,036,103	1,170,679,923
		円	円	円	円	円
国税	1人当たり負担額	260,148	266,420	268,209	296,045	307,095
	1世帯当たり負担額	654,046	660,461	655,152	718,136	734,769
県税	1人当たり負担額	129,080	129,332	127,622	127,471	134,301
	1世帯当たり負担額	324,524	320,618	311,742	309,214	321,336
市町村税	1人当たり負担額	171,608	170,522	171,383	169,836	167,833
	1世帯当たり負担額	431,446	422,728	418,635	411,982	401,564
合計	1人当たり負担額	560,836	566,274	567,214	593,352	609,229
	1世帯当たり負担額	1,410,016	1,403,807	1,385,529	1,439,332	1,457,669
人 口	人	1,961,963	1,952,926	1,942,313	1,933,146	1,921,575
世 帯 数	世帯	780,373	787,780	795,152	796,923	803,118

- (注) 1 人口及び世帯数は栃木県毎月人口統計調査各年10月1日現在による。
 2 各税額は現年度課税分調定額と滞納繰越分調定額の合計額である。
 3 市町村税は国民健康保険税(料)を含まない。



このページは空白です。

第1 県税調定収入

1 県税決算額(税目別)

税 目	区分	予算額	調 定			収 入		
			件数	税額	前年度比	件数	税額	前年度比
県 税	現	258,250,000,000	1,214,264	259,987,855,838	102.0	1,212,255	258,720,249,299	101.9
	滞	750,000,000	3,943	2,399,106,700	73.3	1,095	769,870,443	50.8
	計	259,000,000,000	1,218,207	262,386,962,538	101.7	1,213,350	259,490,119,742	101.6
県 民 税	現	81,869,000,000	76,292	83,401,666,558	100.2	75,941	82,560,340,483	100.2
	滞	652,000,000	466	2,171,646,727	87.0	219	701,925,168	79.8
	計	82,521,000,000	76,758	85,573,313,285	99.9	76,160	83,262,265,651	100.0
個 人	現	75,657,000,000	8,773	76,933,421,116	100.1	8,773	76,120,402,988	100.0
	滞	647,000,000	-	2,157,520,705	89.9	-	696,126,574	88.0
	計	76,304,000,000	8,773	79,090,941,821	99.8	8,773	76,816,529,562	99.9
均 等 割 所 得 割	現	71,397,000,000	-	72,613,347,561	102.0	-	71,800,329,433	102.0
	滞	647,000,000	-	2,157,520,705	89.9	-	696,126,574	88.0
	計	72,044,000,000	-	74,770,868,266	101.6	-	72,496,456,007	101.8
配 当 割	現	2,299,000,000	8,217	2,479,490,707	93.8	8,217	2,479,490,707	93.8
	滞	-	-	-	-	-	-	-
	計	2,299,000,000	8,217	2,479,490,707	93.8	8,217	2,479,490,707	93.8
株 式 等 譲 渡 所 得 割	現	1,961,000,000	556	1,840,582,848	60.3	556	1,840,582,848	60.3
	滞	-	-	-	-	-	-	-
	計	1,961,000,000	556	1,840,582,848	60.3	556	1,840,582,848	60.3
法 人	現	6,006,000,000	63,788	6,347,809,800	104.4	63,437	6,319,501,853	104.1
	滞	5,000,000	466	14,126,022	14.5	219	5,798,594	6.5
	計	6,011,000,000	64,254	6,361,935,822	103.0	63,656	6,325,300,447	102.7
利 子 割	現	206,000,000	3,731	120,435,642	48.4	3,731	120,435,642	48.4
	滞	-	-	-	-	-	-	-
	計	206,000,000	3,731	120,435,642	48.4	3,731	120,435,642	48.4
事 業 税	現	65,925,000,000	61,602	66,847,415,400	110.2	61,307	66,480,440,086	109.7
	滞	41,000,000	432	92,251,319	20.8	184	34,903,570	8.8
	計	65,966,000,000	62,034	66,939,666,719	109.6	61,491	66,515,343,656	109.1
個 人	現	2,302,000,000	29,340	2,464,785,800	105.7	29,198	2,448,730,739	105.7
	滞	13,000,000	285	32,796,950	75.3	116	12,598,001	78.8
	計	2,315,000,000	29,625	2,497,582,750	105.1	29,314	2,461,328,740	105.5
法 人	現	63,623,000,000	32,262	64,382,629,600	110.4	32,109	64,031,709,347	109.9
	滞	28,000,000	147	59,454,369	14.8	68	22,305,569	5.9
	計	63,651,000,000	32,409	64,442,083,969	109.8	32,177	64,054,014,916	109.2
地 方 消 費 税	現	42,007,000,000	-	41,841,517,390	94.8	-	41,841,517,390	94.8
	滞	-	-	-	-	-	-	-
	計	42,007,000,000	-	41,841,517,390	94.8	-	41,841,517,390	94.8
不 動 産 取 得 税	現	4,930,000,000	23,996	5,139,252,940	114.1	23,845	5,121,570,343	114.5
	滞	15,000,000	560	46,054,009	20.1	77	9,402,627	4.6
	計	4,945,000,000	24,556	5,185,306,949	109.5	23,922	5,130,972,970	109.7
県 た ば こ 税	現	2,368,000,000	109	2,462,004,368	106.0	109	2,462,004,368	106.0
	滞	-	1	1,148	増	1	1,148	増
	計	2,368,000,000	110	2,462,005,516	106.0	110	2,462,005,516	106.0
ゴ ル フ 場 利 用 税	現	2,340,000,000	1,442	2,304,598,850	102.2	1,434	2,300,498,150	102.0
	滞	3,000,000	13	6,956,130	37.6	-	-	減
	計	2,343,000,000	1,455	2,311,554,980	101.6	1,434	2,300,498,150	101.5

単位:円、%

過誤納		不納欠損		収入未済		予算に 対する 割合	収入歩合	
件数	税額	件数	税額	件数	税額		令和4 (2022) 年度	令和3 (2021) 年度
20	1,631,907	80	26,395,466	1,949	1,242,842,980	100.2	99.5	99.6
-	-	808	348,404,848	2,040	1,280,831,409	102.6	32.1	46.3
20	1,631,907	888	374,800,314	3,989	2,523,674,389	100.2	98.9	99.0
8	137,600	24	7,003,830	335	834,459,845	100.8	99.0	99.0
-	-	78	298,660,720	169	1,171,060,839	107.7	32.3	35.2
8	137,600	102	305,664,550	504	2,005,520,684	100.9	97.3	97.2
-	-	-	5,071,622	-	807,946,506	100.6	98.9	99.0
-	-	-	294,504,575	-	1,166,889,556	107.6	32.3	33.0
-	-	-	299,576,197	-	1,974,836,062	100.7	97.1	97.0
-	-	-	5,071,622	-	807,946,506	100.6	98.9	98.9
-	-	-	294,504,575	-	1,166,889,556	107.6	32.3	33.0
-	-	-	299,576,197	-	1,974,836,062	100.6	97.0	96.8
-	-	-	-	-	-	107.9	100.0	100.0
-	-	-	-	-	-	-	-	-
-	-	-	-	-	-	107.9	100.0	100.0
-	-	-	-	-	-	93.9	100.0	100.0
-	-	-	-	-	-	-	-	-
-	-	-	-	-	-	93.9	100.0	100.0
8	137,600	24	1,932,208	335	26,513,339	105.2	99.6	99.9
-	-	78	4,156,145	169	4,171,283	116.0	41.0	91.1
8	137,600	102	6,088,353	504	30,684,622	105.2	99.4	99.7
-	-	-	-	-	-	58.5	100.0	100.0
-	-	-	-	-	-	-	-	-
-	-	-	-	-	-	58.5	100.0	100.0
7	789,000	14	18,672,077	288	349,092,237	100.8	99.5	99.9
-	-	73	19,953,536	175	37,394,213	85.1	37.8	89.4
7	789,000	87	38,625,613	463	386,486,450	100.8	99.4	99.8
1	44,100	-	-	143	16,099,161	106.4	99.3	99.3
-	-	54	8,332,600	115	11,866,349	96.9	38.4	36.7
1	44,100	54	8,332,600	258	27,965,510	106.3	98.5	98.2
6	744,900	14	18,672,077	145	332,993,076	100.6	99.5	99.9
-	-	19	11,620,936	60	25,527,864	79.7	37.5	95.1
6	744,900	33	30,293,013	205	358,520,940	100.6	99.4	99.9
-	-	-	-	-	-	99.6	100.0	100.0
-	-	-	-	-	-	-	-	-
-	-	-	-	-	-	99.6	100.0	100.0
5	220,700	4	134,900	152	17,768,397	103.9	99.7	99.3
-	-	198	15,483,204	285	21,168,178	62.7	20.4	89.6
5	220,700	202	15,618,104	437	38,936,575	103.8	99.0	98.8
-	-	-	-	-	-	104.0	100.0	99.9
-	-	-	-	-	-	-	100.0	-
-	-	-	-	-	-	104.0	100.0	99.9
-	-	-	-	8	4,100,700	98.3	99.8	99.9
-	-	-	-	13	6,956,130	-	-	69.0
-	-	-	-	21	11,056,830	98.2	99.5	99.7

税 目	区分	予算額	調 定			収 入		
			件数	税額	前年度比	件数	税額	前年度比
軽油引取税	現	22,048,000,000	2,215	21,319,010,910	98.4	2,215	21,319,060,865	98.4
	滞	21,000,000	3	3,012,340	588.2	2	2,500,220	増
	計	22,069,000,000	2,218	21,322,023,250	98.4	2,217	21,321,561,085	98.4
自動車税 環境性能割	現	2,452,000,000	29,581	2,038,741,300	129.6	29,581	2,038,741,300	129.6
	滞	-	-	-	-	-	-	-
	計	2,452,000,000	29,581	2,038,741,300	129.6	29,581	2,038,741,300	129.6
自動車税 種別割	現	34,262,000,000	1,016,352	34,587,276,422	100.4	1,015,148	34,549,704,614	100.4
	滞	9,000,000	1,456	47,255,287	146.3	592	20,578,917	116.4
	計	34,271,000,000	1,017,808	34,634,531,709	100.4	1,015,740	34,570,283,531	100.4
普通徴収	現	33,123,000,000	954,588	33,606,690,222	100.6	953,384	33,569,118,414	100.6
	滞	9,000,000	1,456	47,255,287	146.3	592	20,578,917	116.4
	計	33,132,000,000	956,044	33,653,945,509	100.6	953,976	33,589,697,331	100.6
証紙徴収	現	1,139,000,000	61,764	980,586,200	94.1	61,764	980,586,200	94.1
	滞	-	-	-	-	-	-	-
	計	1,139,000,000	61,764	980,586,200	94.1	61,764	980,586,200	94.1
鉦 区 税	現	7,000,000	205	7,648,500	98.9	205	7,648,500	98.9
	滞	-	-	-	-	-	-	-
	計	7,000,000	205	7,648,500	98.9	205	7,648,500	98.9
狩 獵 税	現	21,000,000	2,386	21,954,000	98.2	2,386	21,954,000	98.2
	滞	-	-	-	-	-	-	-
	計	21,000,000	2,386	21,954,000	98.2	2,386	21,954,000	98.2
旧法による税								
自動車税 取得	現	20,300,000	79	16,607,500	増	79	16,607,500	増
	滞	-	-	-	-	-	-	-
	計	20,300,000	79	16,607,500	増	79	16,607,500	増
自動車税	現	700,000	5	161,700	29.5	5	161,700	29.5
	滞	9,000,000	1,012	31,929,740	50.4	20	558,793	10.4
	計	9,700,000	1,017	32,091,440	49.0	25	720,493	13.9
普通徴収	現	700,000	5	161,700	7.0	5	161,700	7.0
	滞	9,000,000	1,012	31,929,740	60.0	20	558,793	15.1
	計	9,700,000	1,017	32,091,440	57.8	25	720,493	12.0
証紙徴収	現	-	-	-	-	-	-	-
	滞	-	-	-	-	-	-	-
	計	-	-	-	-	-	-	-

(注) 自動車税証紙徴収・自動車税種別割証紙徴収は、OSSによる申告納付分を含む。

(参考)

地 方 法 人 税 特 別 税	現	-	1,075	116,539	74.0	1,035	109,654	72.6
	滞	-	79	11,896	5.8	24	1,845	999.9超
	計	-	1,154	128,435	35.6	1,059	111,499	32.2
特 別 法 人 税 事 業 税	現	-	30,237	26,303,531	112.4	30,121	26,179,173	111.9
	滞	-	67	13,345	44.3	43	6,526	23.2
	計	-	30,304	26,316,876	112.3	30,164	26,185,699	111.8

単位:円、%

過誤納		不納欠損		収入未済		予算に 対する 割合	収入歩合	
件数	税額	件数	税額	件数	税額		令和4 (2022) 年度	令和3 (2021) 年度
-	49,955	-	-	-	-	96.7	100.0	99.9
-	-	1	512,120	-	-	11.9	83.0	-
-	49,955	1	512,120	-	-	96.6	99.9	99.9
-	-	-	-	-	-	83.1	100.0	100.0
-	-	-	-	-	-	-	-	-
-	-	-	-	-	-	83.1	100.0	100.0
-	434,652	38	584,659	1,166	37,421,801	100.8	99.9	99.9
-	-	52	1,615,639	812	25,060,731	228.7	43.5	54.7
-	434,652	90	2,200,298	1,978	62,482,532	100.9	99.8	99.9
-	434,652	38	584,659	1,166	37,421,801	101.3	99.9	99.9
-	-	52	1,615,639	812	25,060,731	228.7	43.5	54.7
-	434,652	90	2,200,298	1,978	62,482,532	101.4	99.8	99.8
-	-	-	-	-	-	86.1	100.0	100.0
-	-	-	-	-	-	-	-	-
-	-	-	-	-	-	86.1	100.0	100.0
-	-	-	-	-	-	109.3	100.0	100.0
-	-	-	-	-	-	-	-	-
-	-	-	-	-	-	109.3	100.0	100.0
-	-	-	-	-	-	104.5	100.0	100.0
-	-	-	-	-	-	-	-	-
-	-	-	-	-	-	104.5	100.0	100.0
-	-	-	-	-	-	81.8	100.0	-
-	-	-	-	-	-	-	-	-
-	-	-	-	-	-	81.8	100.0	-
-	-	-	-	-	-	23.1	100.0	100.0
-	-	406	12,179,629	586	19,191,318	6.2	1.8	6.9
-	-	406	12,179,629	586	19,191,318	7.4	2.2	10.8
-	-	-	-	-	-	23.1	100.0	100.0
-	-	406	12,179,629	586	19,191,318	6.2	1.8	6.9
-	-	406	12,179,629	586	19,191,318	7.4	2.2	10.8
-	-	-	-	-	-	-	-	-
-	-	-	-	-	-	-	-	-
-	-	-	-	-	-	-	-	-

単位:千円、%

-	-	9	2,645	31	4,240	-	94.1	95.9
-	-	16	6,924	39	3,127	-	15.5	95.9
-	-	25	9,569	70	7,367	-	86.8	95.9
-	-	5	4,905	111	119,453	-	99.5	99.9
-	-	3	36	21	6,783	-	48.9	93.5
-	-	8	4,941	132	126,236	-	99.5	99.9

2 県税決算額(事務所別)

(1) 総額

事務所名	区分	調 定			収 入		
		件数	税額	前年度比	件数	税額	前年度比
総 額	現	1,214,264	259,987,855,838	102.0	1,212,255	258,720,249,299	101.9
	滞	3,943	2,399,106,700	73.3	1,095	769,870,443	50.8
	計	1,218,207	262,386,962,538	101.7	1,213,350	259,490,119,742	101.6
宇 都 宮	現	61,977	104,403,925,170	97.6	61,677	103,799,320,873	97.3
	滞	359	577,353,477	67.6	155	217,040,378	43.9
	計	62,336	104,981,278,647	97.4	61,832	104,016,361,251	97.0
鹿 沼	現	14,174	11,791,869,498	100.1	14,121	11,705,813,072	100.0
	滞	203	233,107,754	86.6	44	77,008,853	79.5
	計	14,377	12,024,977,252	99.8	14,165	11,782,821,925	99.8
真 岡	現	9,375	11,312,841,660	109.6	9,350	11,262,033,629	109.6
	滞	49	159,945,666	47.8	10	50,282,402	23.4
	計	9,424	11,472,787,326	107.6	9,360	11,312,316,031	107.9
栃 木	現	34,151	56,176,619,825	107.8	33,962	55,941,442,615	107.8
	滞	218	703,783,402	83.0	119	191,276,933	66.1
	計	34,369	56,880,403,227	107.4	34,081	56,132,719,548	107.6
矢 板	現	9,300	9,097,434,485	102.0	9,253	9,046,335,643	102.0
	滞	106	147,792,497	75.9	30	43,100,768	54.0
	計	9,406	9,245,226,982	101.4	9,283	9,089,436,411	101.6
大 田 原	現	17,594	14,545,432,284	107.0	17,499	14,464,273,484	107.1
	滞	430	231,041,256	65.3	78	68,945,376	35.3
	計	18,024	14,776,473,540	105.9	17,577	14,533,218,860	106.1
安 足	現	21,676	16,016,945,994	106.4	21,580	15,895,814,869	106.4
	滞	110	266,897,621	79.7	47	101,078,023	82.1
	計	21,786	16,283,843,615	105.8	21,627	15,996,892,892	106.2
自 動 車	現	1,046,017	36,642,786,922	101.7	1,044,813	36,605,215,114	101.7
	滞	2,468	79,185,027	92.6	612	21,137,710	98.9
	計	1,048,485	36,721,971,949	101.7	1,045,425	36,626,352,824	101.7

単位:円、%

過誤納		不納欠損		収入未済		収入歩合	
件数	税額	件数	税額	件数	税額	令和4 (2022) 年度	令和3 (2021) 年度
20	1,631,907	80	26,395,466	1,949	1,242,842,980	99.5	99.6
-	-	808	348,404,848	2,040	1,280,831,409	32.1	46.3
20	1,631,907	888	374,800,314	3,989	2,523,674,389	98.9	99.0
8	288,400	23	11,282,189	285	593,610,508	99.4	99.7
-	-	68	54,416,905	136	305,896,194	37.6	58.0
8	288,400	91	65,699,094	421	899,506,702	99.1	99.4
4	45,400	3	797,459	54	85,304,367	99.3	99.3
-	-	77	17,228,921	82	138,869,980	33.0	36.0
4	45,400	80	18,026,380	136	224,174,347	98.0	97.9
1	14,300	2	69,537	24	50,752,794	99.6	99.5
-	-	9	21,793,767	30	87,869,497	31.4	64.4
1	14,300	11	21,863,304	54	138,622,291	98.6	98.4
5	184,555	5	1,036,420	189	234,325,345	99.6	99.6
-	-	13	123,187,546	86	389,318,923	27.2	34.2
5	184,555	18	124,223,966	275	623,644,268	98.7	98.5
1	4,600	3	1,053,658	45	50,049,784	99.4	99.4
-	-	32	37,857,705	44	66,834,024	29.2	41.0
1	4,600	35	38,911,363	89	116,883,808	98.3	98.2
-	-	4	9,734,194	91	71,424,606	99.4	99.3
-	-	139	39,129,658	213	122,966,222	29.8	55.1
-	-	143	48,863,852	304	194,390,828	98.4	98.2
1	660,000	2	1,837,350	95	119,953,775	99.2	99.2
-	-	12	40,995,078	51	124,824,520	37.9	36.8
1	660,000	14	42,832,428	146	244,778,295	98.2	97.9
-	434,652	38	584,659	1,166	37,421,801	99.9	99.9
-	-	458	13,795,268	1,398	44,252,049	26.7	25.0
-	434,652	496	14,379,927	2,564	81,673,850	99.7	99.7

(2) 個人の県民税(均等割・所得割)
ア 事務所別

単位:円、%

事務所名	区分	調定		収入		過誤納	不納欠損	収入未済	収入歩合	
		税額	前年度比	税額	前年度比	税額	税額	税額	令和4 (2022) 年度	令和3 (2021) 年度
総額	現滞計	72,613,347,561	102.0	71,800,329,433	102.0	-	5,071,622	807,946,506	98.9	98.9
	滞計	2,157,520,705	89.9	696,126,574	88.0	-	294,504,575	1,166,889,556	32.3	33.0
	計	74,770,868,266	101.6	72,496,456,007	101.8	-	299,576,197	1,974,836,062	97.0	96.8
宇都宮	現滞計	24,160,392,965	101.8	23,916,028,899	101.8	-	539,674	243,824,392	99.0	99.0
	滞計	538,215,120	95.5	203,005,512	93.1	-	44,337,186	290,872,422	37.7	38.7
	計	24,698,608,085	101.6	24,119,034,411	101.7	-	44,876,860	534,696,814	97.7	97.6
鹿沼	現滞計	5,733,787,858	102.3	5,652,132,167	102.0	-	775,466	80,880,225	98.6	98.8
	滞計	215,261,841	87.3	68,357,320	84.0	-	14,296,967	132,607,554	31.8	33.0
	計	5,949,049,699	101.6	5,720,489,487	101.8	-	15,072,433	213,487,779	96.2	96.0
真岡	現滞計	4,618,195,760	102.7	4,568,936,984	102.8	-	20,537	49,238,239	98.9	98.9
	滞計	154,824,546	90.7	49,459,843	91.8	-	21,513,390	83,851,313	31.9	31.6
	計	4,773,020,306	102.3	4,618,396,827	102.6	-	21,533,927	133,089,552	96.8	96.5
栃木	現滞計	16,837,616,365	101.7	16,627,444,571	101.7	-	883,520	209,288,274	98.8	98.7
	滞計	679,994,968	92.6	178,053,265	90.5	-	121,683,630	380,258,073	26.2	26.8
	計	17,517,611,333	101.3	16,805,497,836	101.6	-	122,567,150	589,546,347	95.9	95.7
矢板	現滞計	5,187,023,685	100.6	5,143,164,190	100.5	-	1,003,958	42,855,537	99.2	99.2
	滞計	131,736,045	87.4	39,258,060	82.7	-	34,661,205	57,816,780	29.8	31.5
	計	5,318,759,730	100.2	5,182,422,250	100.4	-	35,665,163	100,672,317	97.4	97.3
大田原	現滞計	7,253,569,634	103.1	7,187,020,637	103.1	-	58,517	66,490,480	99.1	99.1
	滞計	176,027,188	80.1	60,488,589	72.4	-	17,411,941	98,126,658	34.4	38.0
	計	7,429,596,822	102.4	7,247,509,226	102.7	-	17,470,458	164,617,138	97.5	97.3
安足	現滞計	8,822,761,294	102.7	8,705,601,985	102.7	-	1,789,950	115,369,359	98.7	98.7
	滞計	261,460,997	83.5	97,503,985	88.6	-	40,600,256	123,356,756	37.3	35.2
	計	9,084,222,291	102.1	8,803,105,970	102.5	-	42,390,206	238,726,115	96.9	96.5

イ 市町村別

単位：円、%

事務所名	納税義務者数	調 定				収 入			
		現年度分	滞納繰越分	計	前年度比	現年度分	滞納繰越分	計	収入歩合
総 額	1,037,972	72,613,347,561	2,157,520,705	74,770,868,266	101.6	71,800,329,433	696,126,574	72,496,456,007	97.0
市 計	903,951	64,753,564,966	1,952,499,444	66,706,064,410	101.7	64,010,931,561	628,460,437	64,639,391,998	96.9
町 計	134,021	7,859,782,595	205,021,261	8,064,803,856	100.7	7,789,397,872	67,666,137	7,857,064,009	97.4
宇 都 宮 県税事務所	291,825	24,160,392,965	538,215,120	24,698,608,085	101.6	23,916,028,899	203,005,512	24,119,034,411	97.7
宇 都 宮 市	274,971	22,971,665,758	504,507,804	23,476,173,562	101.6	22,738,928,315	191,703,766	22,930,632,081	97.7
上 三 川 町	16,854	1,188,727,207	33,707,316	1,222,434,523	102.1	1,177,100,584	11,301,746	1,188,402,330	97.2
鹿 沼 県税事務所	93,891	5,733,787,858	215,261,841	5,949,049,699	101.6	5,652,132,167	68,357,320	5,720,489,487	96.2
鹿 沼 市	51,469	3,306,228,559	101,642,225	3,407,870,784	102.2	3,265,593,312	28,144,187	3,293,737,499	96.7
日 光 市	42,422	2,427,559,299	113,619,616	2,541,178,915	100.9	2,386,538,855	40,213,133	2,426,751,988	95.5
真 岡 県税事務所	74,423	4,618,195,760	154,824,546	4,773,020,306	102.3	4,568,936,984	49,459,843	4,618,396,827	96.8
真 岡 市	42,642	2,762,763,839	99,086,749	2,861,850,588	103.5	2,731,324,965	30,575,615	2,761,900,580	96.5
益 子 町	11,428	672,399,484	29,161,446	701,560,930	102.2	662,455,197	10,071,523	672,526,720	95.9
茂 木 町	6,207	310,896,799	4,960,934	315,857,733	97.5	309,478,045	1,638,122	311,116,167	98.5
市 貝 町	6,116	378,024,899	11,281,074	389,305,973	98.2	375,007,123	2,810,472	377,817,595	97.0
芳 賀 町	8,030	494,110,739	10,334,343	504,445,082	102.3	490,671,654	4,364,111	495,035,765	98.1
栃 木 県税事務所	236,921	16,837,616,365	679,994,968	17,517,611,333	101.3	16,627,444,571	178,053,265	16,805,497,836	95.9
栃 木 市	82,526	5,241,660,390	276,927,908	5,518,588,298	100.4	5,172,827,927	65,234,093	5,238,062,020	94.9
小 山 市	88,817	6,545,676,657	308,612,572	6,854,289,229	10.8	6,448,229,392	82,941,842	6,531,171,234	95.3
下 野 市	32,003	2,790,094,120	39,144,917	2,829,239,037	101.9	2,764,091,027	12,533,797	2,776,624,824	98.1
壬 生 町	20,206	1,394,488,699	35,349,292	1,429,837,991	101.4	1,382,470,749	11,227,324	1,393,698,073	97.5
野 木 町	13,369	865,696,499	19,960,279	885,656,778	100.8	859,825,476	6,116,209	865,941,685	97.8

単位：円、%

事務所名	納税義務者数	調 定				収 入			
		現年度分	滞納繰越分	計	前年度比	現年度分	滞納繰越分	計	収入歩合
矢板 県税事務所	83,926	5,187,023,685	131,736,045	5,318,759,730	100.2	5,143,164,190	39,258,060	5,182,422,250	97.4
矢板市	16,961	996,310,299	36,503,896	1,032,814,195	100.8	986,018,194	9,625,574	995,643,768	96.4
さくら市	23,458	1,576,350,679	19,942,369	1,596,293,048	101.3	1,566,157,722	9,295,574	1,575,453,296	98.7
那須烏山市	12,863	719,980,523	33,418,390	753,398,913	99.5	713,413,595	6,868,240	720,281,835	95.6
塩谷町	5,657	298,615,160	7,029,295	305,644,455	100.8	295,850,850	1,982,189	297,833,039	97.4
高根沢町	17,247	1,198,094,425	24,373,752	1,222,468,177	99.3	1,189,322,798	8,806,013	1,198,128,811	98.0
那珂川町	7,740	397,672,599	10,468,343	408,140,942	98.3	392,401,031	2,680,470	395,081,501	96.8
大田原 県税事務所	124,094	7,253,569,634	176,027,188	7,429,596,822	102.4	7,187,020,637	60,488,589	7,247,509,226	97.5
大田原市	36,879	2,380,343,493	36,295,952	2,416,639,445	102.4	2,368,507,266	12,368,720	2,380,875,986	98.5
那須塩原市	66,048	4,212,170,056	121,336,049	4,333,506,105	102.7	4,163,699,006	41,451,911	4,205,150,917	97.0
那須町	21,167	661,056,085	18,395,187	679,451,272	100.6	654,814,365	6,667,958	661,482,323	97.4
安足 県税事務所	132,892	8,822,761,294	261,460,997	9,084,222,291	102.1	8,705,601,985	97,503,985	8,803,105,970	96.9
足利市	72,176	4,829,009,799	164,770,575	4,993,780,374	100.9	4,757,928,644	59,156,552	4,817,085,196	96.5
佐野市	60,716	3,993,751,495	96,690,422	4,090,441,917	103.6	3,947,673,341	38,347,433	3,986,020,774	97.4

(3) 法人県民税

単位:円、%

事務所名	区分	調 定		収 入		過誤納	不納欠損	収入未済	収入歩合	
		税額	前年度比	税額	前年度比	税額	税額	税額	令和4 (2022) 年度	令和3 (2021) 年度
総 額	現	6,347,809,800	104.4	6,319,501,853	104.1	137,600	1,932,208	26,513,339	99.6	99.9
	滞	14,126,022	14.5	5,798,594	6.5	-	4,156,145	4,171,283	41.0	91.1
	計	6,361,935,822	103.0	6,325,300,447	102.7	137,600	6,088,353	30,684,622	99.4	99.7
宇 都 宮	現	2,687,461,600	97.0	2,665,060,085	96.3	61,600	1,091,115	21,372,000	99.2	99.9
	滞	4,656,647	32.3	2,199,738	17.1	-	1,188,309	1,268,600	47.2	89.1
	計	2,692,118,247	96.6	2,667,259,823	95.9	61,600	2,279,424	22,640,600	99.1	99.8
鹿 沼	現	417,617,200	95.8	417,155,507	95.8	42,800	21,993	482,500	99.9	99.9
	滞	1,094,771	76.8	348,900	50.5	-	345,101	400,770	31.9	48.5
	計	418,711,971	95.7	417,504,407	95.7	42,800	367,094	883,270	99.7	99.7
真 岡	現	402,155,200	96.9	401,897,200	96.9	-	49,000	209,000	99.9	99.9
	滞	757,232	1.5	142,233	0.3	-	93,509	521,490	18.8	99.2
	計	402,912,432	86.8	402,039,433	86.7	-	142,509	730,490	99.8	99.8
栃 木	現	1,457,590,400	134.5	1,454,928,538	134.4	33,200	46,300	2,648,762	99.8	99.9
	滞	2,422,112	21.7	1,550,289	16.9	-	81,368	790,455	64.0	82.3
	計	1,460,012,512	133.4	1,456,478,827	133.5	33,200	127,668	3,439,217	99.8	99.7
矢 板	現	266,744,500	98.6	266,322,800	98.8	-	21,400	400,300	99.8	99.7
	滞	416,158	16.1	305,400	12.4	-	40,400	70,358	73.4	95.4
	計	267,160,658	978.8	266,628,200	98.0	-	61,800	470,658	99.8	99.6
大 田 原	現	521,199,600	99.1	519,722,703	99.0	-	680,000	796,897	99.7	99.8
	滞	3,356,533	23.4	757,831	6.5	-	2,038,536	560,166	22.6	81.1
	計	524,556,133	97.1	520,480,534	97.0	-	2,718,536	1,357,063	99.2	99.3
安 足	現	595,041,300	103.3	594,415,020	103.3	-	22,400	603,880	99.9	99.9
	滞	1,422,569	33.3	494,203	15.8	-	368,922	559,444	34.7	73.0
	計	596,463,869	102.8	594,909,223	102.9	-	391,322	1,163,324	99.7	99.7

(4) 個人事業税

単位:円、%

事務所名	区分	調定		収入		過誤納	不納欠損	収入未済	収入歩合	
		税額	前年度比	税額	前年度比	税額	税額	税額	令和4 (2022) 年度	令和3 (2021) 年度
総額	現	2,464,785,800	105.7	2,448,730,739	105.7	44,100	-	16,099,161	99.3	99.3
	滞	32,796,950	75.3	12,598,001	78.8	-	8,332,600	11,866,349	38.4	36.7
	計	2,497,582,750	105.1	2,461,328,740	105.5	44,100	8,332,600	27,965,510	98.5	98.2
宇都宮	現	887,195,800	103.9	877,741,616	103.8	44,100	-	9,498,284	98.9	99.0
	滞	15,042,726	93.3	5,719,060	73.2	-	4,442,710	4,880,956	38.0	48.5
	計	902,238,526	103.8	883,460,676	103.6	44,100	4,442,710	14,379,240	97.9	98.1
鹿沼	現	199,157,500	109.2	198,559,100	109.0	-	-	598,400	99.7	99.9
	滞	463,500	44.6	226,200	32.6	-	-	237,300	48.8	66.8
	計	199,621,000	108.8	198,785,300	108.7	-	-	835,700	99.6	99.7
真岡	現	131,633,600	103.1	131,333,672	102.8	-	-	299,928	99.8	100.0
	滞	420,200	44.1	-	減	-	-	420,200	-	55.2
	計	132,053,800	102.6	131,333,672	102.4	-	-	720,128	99.5	99.7
栃木	現	515,079,600	103.8	512,268,498	104.1	-	-	2,811,102	99.5	99.2
	滞	6,909,084	63.9	3,543,400	472.4	-	193,899	3,171,785	51.3	6.9
	計	521,988,684	103.0	515,811,898	104.7	-	193,899	5,982,887	98.8	97.2
矢板	現	157,995,700	104.3	157,551,853	104.3	-	-	443,847	99.7	99.7
	滞	4,618,251	85.7	562,741	43.9	-	2,813,300	1,242,210	12.2	23.8
	計	162,613,951	103.6	158,114,594	103.8	-	2,813,300	1,686,057	97.2	97.1
大田原	現	261,319,000	115.6	259,891,800	115.6	-	-	1,427,200	99.5	99.4
	滞	3,412,589	62.2	1,204,700	36.0	-	882,691	1,325,198	35.3	61.0
	計	264,731,589	114.3	261,096,500	114.4	-	882,691	2,752,398	98.6	98.5
安足	現	312,404,600	105.9	311,384,200	106.2	-	-	1,020,400	99.7	99.4
	滞	1,930,600	51.7	1,341,900	85.1	-	-	588,700	69.5	42.2
	計	314,335,200	105.2	312,726,100	106.1	-	-	1,609,100	99.5	98.7

(5) 法人事業税

単位:円、%

事務所名	区分	調定		収入		過誤納	不納欠損	収入未済	収入歩合	
		税額	前年度比	税額	前年度比	税額	税額	税額	令和4 (2022) 年度	令和3 (2021) 年度
総額	現	64,382,629,600	110.4	64,031,709,347	109.9	744,900	18,672,077	332,993,076	99.5	99.9
	滞	59,454,369	14.8	22,305,569	5.9	-	11,620,936	25,527,864	37.5	95.1
	計	64,442,083,969	109.8	64,054,014,916	109.2	744,900	30,293,013	358,520,940	99.4	99.9
宇都宮	現	26,287,524,500	102.8	25,966,693,568	101.5	5,000	9,651,400	311,184,532	98.8	99.9
	滞	9,065,813	7.5	1,428,120	1.2	-	4,217,500	3,420,193	15.8	98.4
	計	26,296,590,313	102.3	25,968,121,688	101.1	5,000	13,868,900	314,604,725	98.8	99.9
鹿沼	現	4,571,543,900	98.3	4,571,179,558	98.4	2,600	-	366,942	99.9	99.9
	滞	7,960,771	322.1	7,454,033	379.4	-	95,871	410,867	93.6	79.5
	計	4,579,504,671	98.4	4,578,633,591	98.6	2,600	95,871	777,809	99.9	99.9
真岡	現	5,608,189,400	123.1	5,607,385,373	123.1	-	-	804,027	99.9	99.9
	滞	2,370,216	2.3	319,200	0.3	-	11,500	2,039,516	13.5	99.9
	計	5,610,559,616	120.4	5,607,704,573	120.4	-	11,500	2,843,543	99.9	99.9
栃木	現	14,143,074,900	129.4	14,126,311,498	129.3	77,300	-	16,840,702	99.9	99.9
	滞	7,519,668	12.3	4,275,629	7.5	-	-	3,244,039	56.9	93.4
	計	14,150,594,568	128.7	14,130,587,127	128.7	77,300	-	20,084,741	99.9	99.9
矢板	現	2,879,495,600	106.2	2,879,143,200	106.4	-	-	352,400	99.9	99.8
	滞	2,550,367	17.1	2,510,767	17.0	-	21,700	17,900	98.4	99.1
	計	2,882,045,967	105.7	2,881,653,967	106.0	-	21,700	370,300	99.9	99.8
大田原	現	5,611,769,400	110.5	5,601,178,086	110.7	-	8,995,677	1,595,637	99.8	99.6
	滞	28,730,879	33.1	5,255,285	6.7	-	7,248,465	16,227,129	18.3	90.9
	計	5,640,500,279	109.2	5,606,433,371	109.1	-	16,244,142	17,822,766	99.4	99.4
安足	現	5,281,031,900	110.0	5,279,818,064	110.0	660,000	25,000	1,848,836	99.9	99.9
	滞	1,256,655	10.9	1,062,535	16.9	-	25,900	168,220	84.6	54.6
	計	5,282,288,555	109.8	5,280,880,599	109.9	660,000	50,900	2,017,056	99.9	99.9

(6) 不動産取得税

単位:円、%

事務所名	区分	調定		収入		過誤納	不納欠損	収入未済	収入歩合	
		税額	前年度比	税額	前年度比	税額	税額	税額	令和4 (2022) 年度	令和3 (2021) 年度
総額	現	5,139,252,940	114.1	5,121,570,343	114.5	220,700	134,900	17,768,397	99.7	99.3
	滞	46,054,009	20.1	9,402,627	4.6	-	15,483,204	21,168,178	20.4	89.6
	計	5,185,306,949	109.5	5,130,972,970	109.7	220,700	15,618,104	38,936,575	99.0	98.8
宇都宮	現	1,454,755,300	102.2	1,447,201,700	102.7	177,700	-	7,731,300	99.5	99.0
	滞	10,372,023	7.5	4,686,800	3.4	-	231,200	5,454,023	45.2	98.7
	計	1,465,127,323	93.7	1,451,888,500	93.9	177,700	231,200	13,185,323	99.1	98.9
鹿沼	現	466,520,940	91.4	463,544,640	91.4	-	-	2,976,300	99.4	99.3
	滞	8,326,871	47.1	622,400	5.1	-	2,490,982	5,213,489	7.5	68.9
	計	474,847,811	89.9	464,167,040	89.4	-	2,490,982	8,189,789	97.8	98.3
真岡	現	313,015,000	63.2	312,827,700	63.3	14,300	-	201,600	99.9	99.9
	滞	1,573,472	16.8	361,126	4.5	-	175,368	1,036,978	23.0	84.9
	計	314,588,472	62.4	313,188,826	62.3	14,300	175,368	1,238,578	99.6	99.6
栃木	現	1,313,040,700	161.6	1,310,221,695	161.5	24,100	106,600	2,736,505	99.8	99.8
	滞	3,925,230	13.4	1,354,130	5.2	-	716,529	1,854,571	34.5	88.4
	計	1,316,965,930	156.4	1,311,575,825	156.7	24,100	823,129	4,591,076	99.6	99.4
矢板	現	222,628,400	89.0	220,707,700	88.5	4,600	28,300	1,897,000	99.1	99.8
	滞	1,515,546	9.9	463,800	3.4	-	321,100	730,646	30.6	89.6
	計	224,143,946	84.4	221,171,500	84.0	4,600	349,400	2,627,646	98.7	99.2
大田原	現	674,022,900	129.2	672,908,508	11.5	-	-	1,114,392	99.8	98.1
	滞	19,514,067	111.8	1,238,971	16.4	-	11,548,025	6,727,071	6.3	43.4
	計	693,536,967	128.6	674,147,479	129.9	-	11,548,025	7,841,463	97.2	96.3
安足	現	695,269,700	141.5	694,158,400	141.5	-	-	1,111,300	99.8	99.8
	滞	826,800	96.2	675,400	109.7	-	-	151,400	81.7	71.7
	計	696,096,500	141.4	694,833,800	141.4	-	-	1,262,700	99.8	99.8

(7) ゴルフ場利用税

単位:円、%

事務所名	区分	調 定		収 入		過誤納	不納欠損	収入未済	収入歩合	
		税額	前年 度比	税額	前年 度比	税額	税額	税額	令和4 (2022) 年度	令和3 (2021) 年度
総 額	現	2,304,598,850	102.2	2,300,498,150	102.0	-	-	4,100,700	99.8	99.9
	滞	6,956,130	37.6	0	減	-	-	6,956,130	0.0	69.0
	計	2,311,554,980	101.6	2,300,498,150	101.6	-	-	11,056,830	99.5	99.7
宇 都 宮	現	164,439,450	99.6	164,439,450	99.6	-	-	-	100.0	100.0
	滞	-	-	-	-	-	-	-	-	-
	計	164,439,450	99.6	164,439,450	99.6	-	-	-	100.0	100.0
鹿 沼	現	399,786,900	101.7	399,786,900	101.7	-	-	-	100.0	100.0
	滞	-	-	-	-	-	-	-	-	-
	計	399,786,900	101.7	399,786,900	101.7	-	-	-	100.0	100.0
真 岡	現	238,287,100	101.9	238,287,100	101.9	-	-	-	100.0	100.0
	滞	-	減	-	減	-	-	-	-	100.0
	計	238,287,100	101.4	238,287,100	101.4	-	-	-	100.0	100.0
栃 木	現	589,297,350	101.9	589,297,350	101.9	-	-	-	100.0	100.0
	滞	-	-	-	-	-	-	-	-	-
	計	589,297,350	101.9	589,297,350	101.9	-	-	-	100.0	100.0
矢 板	現	382,444,500	101.0	378,343,800	100.2	-	-	4,100,700	98.9	99.7
	滞	6,956,130	120.1	-	減	-	-	6,956,130	-	1.1
	計	389,400,630	101.3	378,343,800	100.2	-	-	11,056,830	97.2	98.2
大 田 原	現	222,264,150	108.6	222,264,150	108.6	-	-	-	100.0	100.0
	滞	-	減	-	減	-	-	-	-	100.0
	計	222,264,150	103.5	222,264,150	103.5	-	-	-	100.0	100.0
安 足	現	308,079,400	102.1	308,079,400	102.1	-	-	-	100.0	100.0
	滞	-	減	-	減	-	-	-	-	100.0
	計	308,079,400	101.6	308,079,400	101.6	-	-	-	100.0	100.0

(8) 自動車税(種別割)

単位:円、%

事務所名	区分	調定		収入		過誤納	不納欠損	収入未済	収入歩合	
		税額	前年度比	税額	前年度比	税額	税額	税額	令和4 (2022) 年度	令和3 (2021) 年度
総額	現	34,587,276,422	100.4	34,549,704,614	100.4	434,652	584,659	37,421,801	99.9	99.9
	滞	47,255,287	146.3	20,578,917	116.4	-	1,615,639	25,060,731	43.5	54.7
	計	34,634,531,709	100.4	34,570,283,531	100.4	434,652	2,200,298	62,482,532	99.8	99.9
証紙徴収	現	980,586,200	94.1	980,586,200	94.1	-	-	-	100.0	100.0
	滞	-	-	-	-	-	-	-	-	-
	計	980,586,200	94.1	980,586,200	94.1	-	-	-	100.0	100.0
普通徴収	現	9,890,241,600	101.0	9,875,566,617	101.0	227,500	184,300	14,718,183	99.9	99.9
	滞	17,718,125	169.2	8,216,923	156.8	-	214,600	9,286,602	46.4	50.0
	計	9,907,959,725	101.0	9,883,783,540	101.0	227,500	398,900	24,004,785	99.8	99.8
宇都宮	現	9,890,241,600	101.0	9,875,566,617	101.0	227,500	184,300	14,718,183	99.9	99.9
	滞	17,718,125	169.2	8,216,923	156.8	-	214,600	9,286,602	46.4	50.0
	計	9,907,959,725	101.0	9,883,783,540	101.0	227,500	398,900	24,004,785	99.8	99.8
鹿沼	現	3,046,733,551	99.8	3,044,715,329	99.8	54,200	25,800	2,046,622	99.9	99.9
	滞	3,099,771	129.9	1,092,575	98.5	-	41,600	1,965,596	35.2	46.5
	計	3,049,833,322	99.9	3,045,807,904	99.8	54,200	67,400	4,012,218	99.9	99.9
真岡	現	2,560,646,100	100.1	2,559,494,143	100.1	3,300	70,600	1,084,657	99.9	99.9
	滞	1,862,351	80.3	777,998	46.1	-	149,300	935,053	41.8	72.8
	計	2,562,508,451	100.1	2,560,272,141	100.1	3,300	219,900	2,019,710	99.9	99.9
栃木	現	7,450,285,623	100.6	7,439,969,751	100.6	107,700	46,800	10,376,772	99.9	99.9
	滞	12,963,317	190.9	5,655,063	178.9	-	377,112	6,931,142	43.6	46.5
	計	7,463,248,940	100.7	7,445,624,814	100.7	107,700	423,912	17,307,914	99.8	99.8
矢板	現	2,757,936,800	99.7	2,755,953,110	99.7	40,900	16,900	2,007,690	99.9	99.9
	滞	2,122,801	202.9	937,204	182.9	-	200,790	984,807	44.1	49.0
	計	2,760,059,601	99.8	2,756,890,314	99.7	40,900	217,690	2,992,497	99.9	99.9
大田原	現	3,663,351,348	100.7	3,659,139,776	100.7	1,052	31,799	4,180,825	99.9	99.9
	滞	6,399,083	106.7	2,510,290	62.3	-	164,440	3,724,353	39.2	67.2
	計	3,669,750,431	100.7	3,661,650,066	100.7	1,052	196,239	7,905,178	99.8	99.8
安足	現	4,237,495,200	100.9	4,234,279,688	100.9	-	208,460	3,007,052	99.9	99.9
	滞	3,089,839	94.0	1,388,864	71.9	-	467,797	1,233,178	44.9	58.7
	計	4,240,585,039	100.9	4,235,668,552	100.8	-	676,257	4,240,230	99.9	99.9
合計	現	33,606,690,222	100.6	33,569,118,414	100.6	434,652	584,659	37,421,801	99.9	99.9
	滞	47,255,287	146.3	20,578,917	116.4	-	1,615,639	25,060,731	43.5	54.7
	計	33,653,945,509	100.6	33,589,697,331	100.6	434,652	2,200,298	62,482,532	99.8	99.8

(注)証紙徴収は、OSSによる申告納付分を含む。

(9) 狩猟税

単位:円、%

事務所名	区分	調 定		収 入		過誤納	不納欠損	収入未済	収入歩合	
		税額	前年 度比	税額	前年 度比	税額	税額	税額	令和4 (2022) 年度	令和3 (2021) 年度
総 額	現	21,954,000	98.2	21,954,000	98.2	-	-	-	100.0	100.0
	滞計	-	-	-	-	-	-	-	-	-
宇 都 宮	現	21,954,000	98.2	21,954,000	98.2	-	-	-	100.0	100.0
	滞計	-	-	-	-	-	-	-	-	-
鹿 沼	現	10,476,100	101.6	10,476,100	101.6	-	-	-	100.0	100.0
	滞計	-	-	-	-	-	-	-	-	-
鹿 沼	現	10,476,100	101.6	10,476,100	101.6	-	-	-	100.0	100.0
	滞計	-	-	-	-	-	-	-	-	-
真 岡	現	3,455,200	92.3	3,455,200	92.3	-	-	-	100.0	100.0
	滞計	-	-	-	-	-	-	-	-	-
真 岡	現	3,455,200	92.3	3,455,200	92.3	-	-	-	100.0	100.0
	滞計	-	-	-	-	-	-	-	-	-
栃 木	現	1,365,600	95.1	1,365,600	95.1	-	-	-	100.0	100.0
	滞計	-	-	-	-	-	-	-	-	-
栃 木	現	1,365,600	95.1	1,365,600	95.1	-	-	-	100.0	100.0
	滞計	-	-	-	-	-	-	-	-	-
矢 板	現	1,909,600	97.5	1,909,600	97.5	-	-	-	100.0	100.0
	滞計	-	-	-	-	-	-	-	-	-
矢 板	現	1,909,600	97.5	1,909,600	97.5	-	-	-	100.0	100.0
	滞計	-	-	-	-	-	-	-	-	-
大 田 原	現	1,102,100	106.8	1,102,100	106.8	-	-	-	100.0	100.0
	滞計	-	-	-	-	-	-	-	-	-
大 田 原	現	1,102,100	106.8	1,102,100	106.8	-	-	-	100.0	100.0
	滞計	-	-	-	-	-	-	-	-	-
安 足	現	1,287,600	101.1	1,287,600	101.1	-	-	-	100.0	100.0
	滞計	-	-	-	-	-	-	-	-	-
安 足	現	1,287,600	101.1	1,287,600	101.1	-	-	-	100.0	100.0
	滞計	-	-	-	-	-	-	-	-	-
安 足	現	2,357,800	90.5	2,357,800	90.5	-	-	-	100.0	100.0
	滞計	-	-	-	-	-	-	-	-	-
安 足	現	2,357,800	90.5	2,357,800	90.5	-	-	-	100.0	100.0
	滞計	-	-	-	-	-	-	-	-	-

(10) 自動車税(旧法による税)

単位:円、%

事務所名	区分	調定		収入		過誤納	不納欠損	収入未済	収入歩合	
		税額	前年度比	税額	前年度比	税額	税額	税額	令和4 (2022) 年度	令和3 (2021) 年度
総額	現	161,700	7.0	161,700	7.0	-	-	-	100.0	100.0
	滞	31,929,740	60.0	558,793	15.1	-	12,179,629	19,191,318	1.8	6.9
	計	32,091,440	57.8	720,493	12.0	-	12,179,629	19,191,318	2.2	10.8
証紙徴収	現	-	-	-	-	-	-	-	-	-
	滞	-	-	-	-	-	-	-	-	-
	計	-	-	-	-	-	-	-	-	-
普通徴収	現	16,000	4.0	16,000	4.0	-	-	-	100.0	100.0
	滞	12,357,905	62.7	133,876	7.6	-	3,082,033	9,141,996	1.1	9.0
	計	12,373,905	61.5	149,876	6.9	-	3,082,033	9,141,996	1.2	10.8
宇都宮	現	-	減	-	減	-	-	-	-	100.0
	滞	2,056,252	81.8	63,000	41.6	-	604,329	1,388,923	3.1	6.0
	計	2,056,252	77.8	63,000	22.6	-	604,329	1,388,923	3.1	10.5
鹿沼	現	-	減	-	減	-	-	-	-	100.0
	滞	2,329,511	47.4	40,500	10.7	-	1,019,575	1,269,436	1.7	7.7
	計	2,329,511	46.0	40,500	7.8	-	1,019,575	1,269,436	1.7	10.3
真岡	現	85,000	14.7	85,000	14.7	-	-	-	100.0	100.0
	滞	5,215,430	44.9	74,917	15.9	-	1,795,139	3,345,374	1.4	4.0
	計	5,300,430	43.5	159,917	15.3	-	1,795,139	3,345,374	3.0	8.6
栃木	現	-	減	-	減	-	-	-	-	100.0
	滞	1,912,936	56.9	-	減	-	826,606	1,086,330	-	6.1
	計	1,912,936	52.6	-	減	-	826,606	1,086,330	100.0	13.2
矢板	現	60,700	11.0	60,700	11.0	-	-	-	100.0	100.0
	滞	5,827,299	80.9	230,200	58.1	-	3,606,042	1,991,057	4.0	5.5
	計	5,887,999	75.9	290,900	30.6	-	3,606,042	1,991,057	4.9	12.3
大田原	現	-	減	-	減	-	-	-	-	100.0
	滞	2,230,407	56.8	16,300	4.9	-	1,245,905	968,202	0.7	8.5
	計	2,230,407	53.4	16,300	2.8	-	1,245,905	968,202	0.7	13.8
安足	現	161,700	7.0	161,700	7.0	-	-	-	100.0	100.0
	滞	31,929,740	60.0	558,793	15.1	-	12,179,629	19,191,318	1.8	6.9
	計	32,091,440	57.8	720,493	12.0	-	12,179,629	19,191,318	2.2	10.8
合計	現	161,700	7.0	161,700	7.0	-	-	-	100.0	100.0
	滞	31,929,740	60.0	558,793	15.1	-	12,179,629	19,191,318	1.8	6.9
	計	32,091,440	57.8	720,493	12.0	-	12,179,629	19,191,318	2.2	10.8

(注)証紙徴収は、OSSによる申告納付分を含む。

3 県税月別調定収入実績

単位：円、%

月 別	調 定				収 入		
	当月分	前年 度比	累 計	前年 度比	当月分	累 計	前年 度比
R4(2022)年4月	31,666,920,812	104.5	31,666,920,812	104.5	6,316,909,866	6,316,909,866	116.1
5月	98,653,814,616	103.4	130,320,735,428	103.7	29,373,804,438	35,690,714,304	103.2
6月	25,505,830,319	106.2	155,826,565,747	104.1	44,578,319,283	80,269,033,587	107.6
7月	12,439,909,960	85.3	168,266,475,707	102.4	20,078,536,382	100,347,569,969	104.2
8月	11,704,622,437	103.2	179,971,098,144	102.5	16,712,890,714	117,060,460,683	102.8
9月	6,250,799,736	95.9	186,221,897,880	102.2	16,758,773,212	133,819,233,895	102.7
10月	11,328,716,150	106.8	197,550,614,030	102.5	17,261,760,382	151,080,994,277	103.4
11月	25,586,764,073	108.1	223,137,378,103	103.1	17,843,633,706	168,924,627,983	102.8
12月	7,703,807,097	109.6	230,841,185,200	103.3	28,620,855,290	197,545,483,273	103.7
R5(2023)年1月	12,351,072,868	82.3	243,192,258,068	102.0	17,088,989,171	214,634,472,444	102.0
2月	9,085,556,190	78.6	252,277,814,258	100.9	12,866,332,246	227,500,804,690	101.8
3月	10,009,998,066	125.9	262,287,812,324	101.7	17,407,276,448	244,908,081,138	101.5
4月	103,160,739	195.5	262,390,973,063	101.7	8,533,797,061	253,441,878,199	101.6
5月	△4,010,525	—	262,386,962,538	101.7	6,048,241,543	259,490,119,742	101.6

4 県税決算額等累年比較

年度	当初予算額		最終予算額		調定額	
	金額	前年度比	金額	前年度比	金額	前年度比
昭和54(1979)年度	87,350,000,000	114.3	98,150,000,000	116.9	100,249,313,286	117.3
昭和55(1980)年度	105,070,000,000	120.3	112,070,000,000	114.2	114,137,319,558	113.9
昭和56(1981)年度	118,350,000,000	112.6	115,400,000,000	103.0	118,116,348,964	103.5
昭和57(1982)年度	123,500,000,000	104.4	123,600,000,000	107.1	126,574,719,427	107.2
昭和58(1983)年度	126,720,000,000	102.6	128,452,000,000	103.9	131,669,485,370	104.0
昭和59(1984)年度	135,340,000,000	106.8	141,902,000,000	110.5	145,336,031,138	110.4
昭和60(1985)年度	150,340,000,000	111.1	154,640,000,000	109.0	158,407,776,191	109.0
昭和61(1986)年度	158,960,000,000	105.7	155,210,000,000	100.4	159,700,658,568	100.8
昭和62(1987)年度	158,350,000,000	99.6	171,250,000,000	110.3	175,492,112,239	109.9
昭和63(1988)年度	178,950,000,000	113.0	198,750,000,000	116.1	202,920,777,748	115.6
平成1(1989)年度	197,200,000,000	110.2	215,054,484,000	108.2	219,625,840,009	108.2
平成2(1990)年度	221,500,000,000	112.3	241,650,000,000	112.4	246,188,104,942	112.1
平成3(1991)年度	241,300,000,000	108.9	253,800,000,000	105.0	259,436,106,827	105.4
平成4(1992)年度	247,500,000,000	102.6	237,000,000,000	93.4	244,405,652,387	94.2
平成5(1993)年度	237,000,000,000	95.8	217,900,000,000	91.9	225,962,675,376	92.5
平成6(1994)年度	214,800,000,000	90.6	218,500,000,000	100.3	226,047,279,310	100.0
平成7(1995)年度	226,200,000,000	105.3	230,700,000,000	105.6	238,317,026,192	105.4
平成8(1996)年度	231,400,000,000	102.3	229,700,000,000	99.6	237,191,857,996	99.5
平成9(1997)年度	240,300,000,000	103.8	236,656,000,000	103.0	244,762,565,895	103.2
平成10(1998)年度	246,668,000,000	102.7	227,168,000,000	96.0	236,113,175,702	96.5
平成11(1999)年度	212,400,000,000	86.1	219,200,000,000	96.5	227,321,509,255	96.3
平成12(2000)年度	215,800,000,000	101.6	231,300,000,000	105.5	239,336,202,074	105.3
平成13(2001)年度	229,900,000,000	106.5	224,500,000,000	97.1	235,079,302,956	98.2
平成14(2002)年度	202,600,000,000	88.1	199,500,000,000	88.9	212,645,093,795	90.5
平成15(2003)年度	190,300,000,000	93.9	206,000,000,000	103.3	217,634,796,309	102.3
平成16(2004)年度	207,800,000,000	109.2	226,500,000,000	110.0	238,262,412,671	109.5
平成17(2005)年度	223,000,000,000	107.3	230,800,000,000	101.9	241,866,051,220	101.5
平成18(2006)年度	238,000,000,000	106.7	254,800,000,000	110.4	264,206,571,039	109.2
平成19(2007)年度	289,500,000,000	121.6	282,100,000,000	110.7	292,492,148,589	110.7
平成20(2008)年度	287,000,000,000	99.1	271,500,000,000	96.2	282,447,561,738	96.6
平成21(2009)年度	227,000,000,000	79.1	214,500,000,000	79.0	227,153,792,206	80.4
平成22(2010)年度	194,500,000,000	85.7	204,500,000,000	95.3	216,288,833,402	95.2
平成23(2011)年度	203,000,000,000	104.4	199,500,000,000	97.6	211,500,904,479	97.8
平成24(2012)年度	202,500,000,000	99.8	203,500,000,000	102.0	214,088,464,082	101.2
平成25(2013)年度	203,500,000,000	100.5	213,500,000,000	104.9	223,632,793,986	104.5
平成26(2014)年度	215,000,000,000	105.7	224,000,000,000	104.9	232,384,074,057	103.9
平成27(2015)年度	241,500,000,000	112.3	243,000,000,000	108.5	250,472,331,778	107.8
平成28(2016)年度	253,500,000,000	105.0	242,500,000,000	99.8	248,313,747,630	99.1
平成29(2017)年度	245,500,000,000	96.8	247,500,000,000	102.1	253,249,548,001	102.0
平成30(2018)年度	252,000,000,000	102.6	249,500,000,000	100.8	252,576,603,888	99.7
令和元(2019)年度	254,000,000,000	100.8	244,000,000,000	97.8	247,882,099,383	98.1
令和2(2020)年度	250,000,000,000	98.4	240,000,000,000	98.4	246,419,593,405	99.4
令和3(2021)年度	238,000,000,000	95.2	253,000,000,000	105.4	258,070,347,273	104.7
令和4(2022)年度	256,000,000,000	107.6	259,000,000,000	102.4	262,386,962,538	101.7

単位：円、%

収入額		過誤納金還付 未済額	不納欠損額	収入未済額	収入歩合
金額	前年 度比				
98,876,509,770	117.3	2,581,311	49,469,825	1,325,915,002	98.6
112,420,373,841	113.7	2,234,684	73,477,017	1,645,703,384	98.5
116,113,624,351	103.3	2,337,865	36,670,879	1,968,391,599	98.3
124,231,920,761	107.0	3,620,165	27,523,955	2,318,894,876	98.1
128,800,797,307	103.7	3,401,528	56,968,021	2,815,121,570	97.8
142,106,493,257	110.3	3,828,054	58,584,686	3,174,781,249	97.8
154,940,421,678	109.0	20,830,074	65,315,180	3,422,869,407	97.8
155,650,436,697	100.5	3,646,247	87,069,712	3,966,798,406	97.5
171,585,270,563	110.2	4,541,388	80,551,291	3,830,831,773	97.8
198,762,075,657	115.8	2,818,212	111,427,852	4,050,092,451	98.0
215,548,978,322	108.4	3,140,221	114,454,479	3,965,547,429	98.1
241,666,035,106	112.1	3,046,357	129,454,817	4,395,661,376	98.2
253,985,592,809	105.1	4,214,719	139,261,326	5,315,467,411	97.9
237,929,631,237	93.7	5,991,695	116,191,559	6,365,821,286	97.4
218,824,888,767	92.0	4,339,583	462,455,059	6,679,671,133	96.8
219,131,891,999	100.1	11,114,879	178,112,085	6,748,390,105	96.9
230,974,629,669	105.4	10,199,604	393,847,646	6,958,748,481	96.9
229,907,407,175	99.5	14,848,008	312,647,822	6,986,651,007	96.9
237,225,320,905	103.2	12,770,455	359,052,706	7,190,962,739	96.9
228,592,170,524	96.4	15,315,979	588,951,040	6,947,370,117	96.8
220,094,903,279	96.3	16,652,465	427,672,444	6,815,585,997	96.8
231,842,614,548	105.3	10,838,064	227,415,827	7,277,009,763	96.9
226,583,106,659	97.7	5,624,774	231,054,096	8,270,766,975	96.4
202,268,416,887	89.3	9,126,594	399,473,856	9,986,329,646	95.1
206,837,991,302	102.3	3,580,511	265,254,064	10,535,131,454	95.0
227,636,373,270	110.1	15,261,497	920,060,497	9,721,240,401	95.5
232,051,477,354	101.9	5,271,460	1,002,314,407	8,817,530,919	95.9
255,347,155,660	110.0	5,516,877	531,917,250	8,333,015,006	96.6
282,553,420,422	110.7	4,889,628	386,332,269	9,557,285,526	96.6
271,625,860,734	96.1	4,489,168	703,846,235	10,122,343,937	96.2
215,166,799,409	79.2	3,877,456	1,832,488,455	10,158,381,798	94.7
205,188,044,872	95.4	3,067,370	838,496,593	10,265,359,307	94.9
200,675,560,979	97.8	7,812,338	699,245,690	10,133,910,148	94.9
204,319,656,701	101.8	3,614,578	1,031,477,661	8,740,944,298	95.4
214,764,621,251	105.1	2,509,093	1,324,423,016	7,546,258,812	96.0
224,826,111,491	104.7	13,993,855	1,057,392,701	6,514,563,720	96.7
244,349,497,063	108.7	1,474,242	738,222,978	5,386,085,979	97.6
243,126,978,582	99.5	8,135,565	720,683,491	4,474,221,122	97.9
248,857,064,008	102.4	2,077,000	695,512,944	3,699,048,049	98.3
248,853,151,934	100.0	5,529,953	552,693,433	3,176,288,474	98.5
244,648,525,195	98.3	3,183,347	347,146,096	2,889,611,439	98.7
242,551,486,175	99.1	3,140,162	360,997,183	3,510,250,209	98.4
255,383,664,301	105.3	2,862,900	276,840,068	2,412,705,804	99.0
259,490,119,742	101.6	1,631,907	374,800,314	2,523,674,389	98.9

5 県税決算額累年比較(税目別)

税目	令和元年度 (2019)						令和2年度 (2020)					
	調定額	前年度比	構成比	収入額	前年度比	構成比	調定額	前年度比	構成比	収入額	前年度比	構成比
県 税	247,882,099,383	98.1	100.0	244,648,525,195	98.3	100.0	246,419,593,405	99.4	100.0	242,551,486,175	99.1	100.0
県 民 税	88,316,646,695	99.3	35.6	85,351,768,254	99.7	34.9	85,591,059,209	96.9	34.7	82,760,977,571	97.0	34.1
個 人	78,228,007,060	100.8	31.6	75,283,870,583	101.4	30.8	78,624,904,380	100.5	31.9	75,902,370,854	100.8	31.3
法 人	9,804,176,515	91.6	4.0	9,783,434,551	91.6	4.0	6,605,689,064	67.4	2.7	6,498,140,952	66.4	2.7
利 子 割	284,463,120	41.0	0.1	284,463,120	41.0	0.1	360,465,765	126.7	0.1	360,465,765	126.7	0.1
事 業 税	56,170,752,974	97.3	22.7	56,083,337,751	97.4	22.9	54,362,500,412	96.8	22.1	53,683,224,007	95.7	22.1
個 人	2,208,854,006	100.1	0.9	2,150,498,786	100.2	0.9	2,235,635,618	101.2	0.9	2,182,330,889	101.5	0.9
法 人	53,961,898,968	97.2	21.8	53,932,838,965	97.3	22.0	52,126,864,794	96.6	21.2	51,500,893,118	95.5	21.2
地 方 消 費 税	34,405,583,611	99.1	13.9	34,405,583,611	99.1	14.1	39,666,221,580	115.3	16.1	39,666,221,580	115.3	16.4
譲 渡 割	33,986,348,527	98.8	13.7	33,986,348,527	98.8	13.9	39,298,681,077	115.6	15.9	39,298,681,077	115.6	16.2
貨 物 割	419,235,084	133.6	0.2	419,235,084	133.6	0.2	367,540,503	87.7	0.1	367,540,503	87.7	0.2
不 動 産 取 得 税	5,022,543,795	95.7	2.0	4,966,790,623	96.0	2.0	4,947,396,312	98.5	2.0	4,710,342,239	94.8	1.9
県 た ば こ 税	2,248,471,990	101.1	0.9	2,248,471,793	101.1	0.9	2,176,092,033	96.8	0.9	2,176,088,043	96.8	0.9
ゴ ル フ 場 利 用 税	2,192,339,700	98.4	0.9	2,191,743,300	98.4	0.9	2,005,133,400	91.5	0.8	1,986,653,500	90.6	0.8
軽 油 引 取 税	21,841,567,437	98.6	8.8	21,838,795,994	98.6	8.9	21,274,794,492	97.4	8.6	21,274,322,731	97.4	8.8
自 動 車 税	1,088,671,100	皆増	0.4	1,088,671,100	101.7	14.6	36,252,104,549	#####	14.7	36,219,466,950	#####	14.9
環 境 性 能 割	819,089,400	皆増	0.3	819,089,400	-	0.3	1,584,777,000	193.5	0.6	1,584,777,000	193.5	0.7
種 別 割	269,581,700	皆増	0.1	269,581,700	-	0.1	34,667,327,549	#####	14.1	34,634,689,950	#####	14.3
鉱 区 税	7,868,900	104.0	0.0	7,868,900	105.2	0.0	7,822,000	99.4	0.0	7,822,000	99.4	0.0
固 定 資 産 税	-	-	-	-	-	-	-	-	-	-	-	-
狩 猟 税	24,188,800	97.4	0.0	24,188,800	97.4	0.0	22,762,200	94.1	0.0	22,762,200	94.1	0.0
旧 法 (自動車取得税)	1,755,526,400	44.6	0.7	1,755,526,400	44.6	0.7	284,000	0.0	0.0	284,000	0.0	0.0
旧 法 (自動車税)	34,807,937,981	98.5	14.0	34,685,778,669	98.6	14.2	113,423,218	0.3	0.0	43,321,354	0.1	0.0

単位：円、%

令和3年度 (2021)						令和4年度 (2022)					
調定額	前年度比	構成比	収入額	前年度比	構成比	調定額	前年度比	構成比	収入額	前年度比	構成比
258,070,347,273	104.7	100.0	255,383,664,301	105.3	100.0	262,386,962,538	101.7	100.0	259,490,119,742	101.6	100.0
85,697,725,328	100.1	33.2	83,290,633,203	100.6	32.6	85,573,313,285	99.9	32.6	83,262,265,651	100.0	32.1
79,273,216,974	100.8	30.7	76,883,217,548	101.3	30.1	79,090,941,821	99.8	30.1	76,816,529,562	99.9	29.6
6,175,875,959	93.5	2.4	6,158,783,260	94.8	2.4	6,361,935,822	103.0	2.4	6,325,300,447	102.7	2.4
248,632,395	69.0	0.1	248,632,395	69.0	0.1	120,435,642	48.4	0.0	120,435,642	48.4	0.0
61,087,666,579	112.4	23.7	60,973,304,767	113.6	23.9	66,939,666,719	109.6	25.5	66,515,343,656	109.1	25.6
2,375,805,325	106.3	0.9	2,332,212,979	106.9	0.9	2,497,582,750	105.1	1.0	2,461,328,740	105.5	0.9
58,711,861,254	112.6	22.8	58,641,091,788	113.9	23.0	64,442,083,969	109.8	24.6	64,054,014,916	109.2	24.7
44,142,178,796	111.3	17.1	44,142,178,796	111.3	17.3	41,841,517,390	94.8	15.9	41,841,517,390	94.8	16.1
43,642,051,241	111.1	16.9	43,642,051,241	111.1	17.1	41,240,893,164	94.5	15.7	41,240,893,164	94.5	15.9
500,127,555	136.1	0.2	500,127,555	136.1	0.2	600,624,226	120.1	0.2	600,624,226	120.1	0.2
4,734,148,757	95.7	1.8	4,678,789,346	99.3	1.8	5,185,306,949	109.5	2.0	5,130,972,970	109.7	2.0
2,322,338,895	106.7	0.9	2,322,337,747	106.7	0.9	2,462,005,516	106.0	0.9	2,462,005,516	106.0	0.9
2,274,507,700	113.4	0.9	2,267,551,570	114.1	0.9	2,311,554,980	101.6	0.9	2,300,498,150	101.5	0.9
21,666,193,981	101.8	8.4	21,663,181,641	101.8	8.5	21,322,023,250	98.4	8.1	21,321,561,085	98.4	8.2
36,059,928,253	99.5	14.0	36,009,569,239	99.4	14.1	36,673,273,009	101.7	14.0	36,609,024,831	101.7	14.1
1,573,293,000	99.3	0.6	1,573,293,000	99.3	0.6	2,038,741,300	129.6	0.8	2,038,741,300	129.6	0.8
34,486,635,253	99.5	13.4	34,436,276,239	99.4	13.5	34,634,531,709	100.4	13.2	34,570,283,531	100.4	13.3
7,736,200	98.9	0.0	7,736,200	98.9	0.0	7,648,500	98.9	0.0	7,648,500	98.9	0.0
-	-	-	-	-	-	-	-	-	-	-	-
22,359,800	98.2	0.0	22,359,800	98.2	0.0	21,954,000	98.2	0.0	21,954,000	98.2	0.0
-	-	-	-	-	-	16,607,500	皆増	0.0	16,607,500	皆増	0.0
55,562,984	49.0	0.0	6,021,992	13.9	0.0	32,091,440	57.8	0.0	720,493	12.0	0.0

6 県税に係る税外収入実績

(1) 科目別

科 目	予 算 額	調 定 額	収 入 額
総 額	200,837,000	223,138,048	203,026,142
延 滞 金	168,826,000	149,900,195	150,361,861
過少申告加算金	4,063,000	4,170,326	3,922,480
不申告加算金	2,437,000	13,084,600	7,708,358
重 加 算 金	22,710,000	55,876,727	40,927,243
過 料	1,000	-	-
滞 納 処 分 費	2,800,000	106,200	106,200

(2) 事務所別

事 務 所 名	延滞金			加算金		
	調 定	収 入	収入歩合	調 定	収 入	収入歩合
総 額	149,900,195	150,361,861	100.0	73,131,653	52,558,081	71.9
宇 都 宮	34,099,821	34,126,142	100.0	24,277,853	14,170,935	58.4
鹿 沼	15,281,468	15,352,268	100.0	6,990,288	5,426,029	77.6
真 岡	10,666,411	10,666,412	100.0	2,168,944	1,794,969	82.8
栃 木	33,342,878	33,560,678	100.0	26,916,040	21,850,490	81.2
矢 板	4,880,174	4,882,374	100.0	656,031	643,759	98.1
大 田 原	11,743,657	11,743,901	100.0	6,137,918	3,142,098	51.2
安 足	18,992,534	19,127,134	100.0	5,984,579	5,529,801	92.4
自 動 車	20,893,252	20,902,952	100.0	-	-	-

単位:円、%

過 誤 納 金	不 納 欠 損 額	収 入 未 済 額	収 入 歩 合
483,066	7,471,984	13,122,988	91.0
461,666	-	-	100.0
-	-	247,846	94.1
21,400	887,585	4,510,057	58.9
-	6,584,399	8,365,085	73.2
-	-	-	-
-	-	-	100.0

単位:円、%

過 料			滞 納 処 分 費			計		
調 定	収 入	収 入 歩 合	調 定	収 入	収 入 歩 合	調 定	収 入	収 入 歩 合
-	-	-	106,200	106,200	100.0	223,138,048	203,026,142	91.0
-	-	-	-	-	-	58,377,674	48,297,077	82.7
-	-	-	-	-	-	22,271,756	20,778,297	93.3
-	-	-	22,000	22,000	100.0	12,857,355	12,483,381	97.1
-	-	-	-	-	-	60,258,918	55,411,168	92.0
-	-	-	-	-	-	5,536,205	5,526,133	99.8
-	-	-	74,300	74,300	100.0	17,955,875	14,960,299	83.3
-	-	-	9,900	9,900	100.0	24,987,013	24,666,835	98.7
-	-	-	-	-	-	20,893,252	20,902,952	100.0

7 県税に係る税外収入徴収額累年比較

単位：円

科 目	令和元年度 (2019)		令和2年度 (2020)		令和3年度 (2021)		令和4年度 (2022)	
	調定額	収入額	調定額	収入額	調定額	収入額	調定額	収入額
総 額	309,176,500	284,616,518	215,682,970	198,232,491	203,829,214	190,528,117	223,138,048	203,026,142
延 滞 金	206,504,709	206,626,362	168,795,778	168,825,568	157,550,777	157,695,113	149,900,195	150,361,861
過少申告 加算金	7,077,314	6,202,800	4,913,356	4,062,795	2,324,045	2,324,045	4,170,326	3,922,480
不加申告 加算金	5,190,078	5,017,854	2,540,935	2,437,442	5,138,307	3,203,048	13,084,600	7,708,358
重加算金	89,860,799	66,225,902	39,235,901	22,709,686	38,658,785	27,148,611	55,876,727	40,927,243
過 料	-	-	-	-	-	-	-	-
滞処 分納費	543,600	543,600	197,000	197,000	157,300	157,300	106,200	106,200

8 県税納期内収納率累年比較(現年度課税分)

単位：%

税 目	平成29年度 (2017)		平成30年度 (2018)		令和元年度 (2019)		令和2年度 (2020)		令和3年度 (2021)		令和4年度 (2022)	
	件数	税額	件数	税額	件数	税額	件数	税額	件数	税額	件数	税額
県 税 計 (個人県民税及び 地方消費税を除く。)	82.2	84.6	83.1	84.2	82.8	83.4	84.5	83.6	85.6	85.5	85.9	86.4
法 人 県 民 税	82.8	96.9	83.0	96.4	83.2	96.2	85.0	93.7	85.6	96.0	85.1	95.9
利子等に係る県民税	98.6	99.8	98.5	99.9	98.9	99.9	99.3	99.8	99.8	99.8	99.4	100.0
個 人 事 業 税	84.0	86.5	84.2	86.2	79.9	83.9	83.7	86.6	84.2	86.6	83.6	86.7
法 人 事 業 税	81.1	97.9	80.9	96.9	80.8	96.8	83.5	95.3	84.0	96.8	83.5	97.1
地 方 消 費 税	100.0	100.0	100.0	100.0	100.0	100.0	100.0	100.0	100.0	100.0	100.0	100.0
不 動 産 取 得 税	86.2	93.4	85.6	91.7	86.0	93.0	87.4	88.3	87.4	92.2	87.4	93.0
県 た ば こ 税	98.2	99.9	98.3	99.9	99.1	99.9	98.5	99.9	99.6	100.0	95.4	100.0
ゴ ル フ 場 利 用 税	96.9	97.8	95.8	97.6	96.1	97.5	91.2	94.5	95.5	97.5	93.0	97.0
自 動 車 取 得 税	100.0	100.0	100.0	100.0	100.0	100.0	100.0	100.0	100.0	100.0	100.0	100.0
軽 油 引 取 税	78.2	42.7	79.1	43.3	78.4	42.6	81.2	45.5	81.1	45.9	81.3	45.9
自 動 車 税	80.4	78.7	81.2	79.6	82.0	80.5	84.3	83.0	85.4	84.4	85.9	85.2
自 動 車 税	78.9	77.8	79.8	78.8	81.0	79.9	97.1	96.9	98.6	98.3	100.0	100.0
環 境 性 能 割	100.0	100.0	100.0	100.0	100.0	100.0	100.0	100.0	100.0	100.0	100.0	100.0
種 別 割	-	-	-	-	99.9	99.9	83.7	82.3	85.0	83.7	85.5	84.3
鉦 区 税	99.5	99.1	98.0	97.4	99.9	99.2	85.7	91.6	99.0	98.1	99.0	97.2
狩 猟 税	100.0	100.0	100.0	100.0	100.0	100.0	100.0	100.0	100.0	100.0	100.0	100.0

(注) 納期内収納率(件数)は、納期内収納額(件数)÷調定額(件数)により算出している。

第2 課税状況

1 税目別納税義務者等累年比較

区 分		平成30年度 (2018)	令和元年度 (2019)	令和2年度 (2020)	令和3年度 (2021)	令和4年度 (2022)
単位						
個人県民税						
個人の県民税	人	1,026,795	1,035,106	1,036,115	1,035,258	1,037,972
県民税配当割	件	7,830	8,062	7,662	7,958	8,000
県民税株式等譲渡所得割	〃	445	469	481	611	553
県民税利子割 (特別徴収義務者)	社	216	216	218	218	218
法人県民税・事業税	〃	46,940	46,869	47,114	47,399	47,872
個人事業税	人	13,256	13,252	13,599	15,124	15,812
第1種	〃	10,898	10,900	11,137	12,381	13,162
第2種	〃	8	9	6	9	16
第3種	〃	2,350	2,343	2,456	2,734	2,634
不動産取得税	件	27,283	26,593	25,445	26,656	27,477
土地	〃	18,459	17,492	16,209	17,611	17,400
家屋	〃	8,824	9,101	9,236	9,045	10,077
県たばこ税	人	8	9	10	10	10
ゴルフ場利用税	施設	123	120	119	119	119
自動車税(環境性能割)	台		19,785	35,288	30,135	28,950
自動車税(種別割)	台	968,038	965,850	962,247	959,279	957,120
鉱区税	鉱区	205	209	206	208	205
軽油引取税 (特別徴収義務者)	人	210	212	203	198	198
狩猟税	人	3,272	3,292	3,287	3,310	3,117

2 個人県民税に関する調

(1) 個人の県民税

ア 納税義務者

単位:人

事務所	均等割のみの者	均等割と所得割の 合算額の者	分離課税分	計
総数	109,647	923,871	4,454	1,037,972
宇都宮	19,863	270,628	1,334	291,825
鹿沼	11,079	82,379	433	93,891
真岡	8,634	65,383	406	74,423
栃木	23,888	212,026	1,007	236,921
矢板	10,474	73,103	349	83,926
大田原	23,735	99,977	382	124,094
安足	11,974	120,375	543	132,892

イ 税額等

単位:人、円

事務所	普通徴収分		特別徴収分		分離課税分		計	
	納税者数	税額	納税者数	税額	納税者数	税額	納税者数	税額
総数	284,744	14,412,780,540	748,774	57,566,157,431	4,454	632,009,793	1,037,972	72,610,947,764
宇都宮	64,980	4,389,284,129	225,511	19,537,755,485	1,334	233,353,351	291,825	24,160,392,965
鹿沼	32,853	1,316,598,760	60,605	4,367,254,000	433	49,935,100	93,891	5,733,787,860
真岡	21,672	856,246,400	52,345	3,681,961,540	406	79,987,825	74,423	4,618,195,765
栃木	61,293	3,305,933,991	174,621	13,428,583,680	1,007	101,362,241	236,921	16,835,879,912
矢板	21,163	982,691,600	62,414	4,154,619,890	349	49,714,876	83,926	5,187,026,366
大田原	50,956	1,747,504,300	72,756	5,455,361,400	382	50,037,900	124,094	7,252,903,600
安足	31,827	1,814,521,360	100,522	6,940,621,436	543	67,618,500	132,892	8,822,761,296

(2) 県民税配当割

単位:千円

区 分	課税標準額	税 額
上場株式等の配当等	22,269,921	1,113,336
投資信託でその設定に係る受益権の募集が公募により行われたものの収益の配分	429,584	21,440
特定投資法人の投資口の配当等	-	-
特定目的信託の社債的受益権の剰余金のうち公募のもの	-	-
特定公社債の利子・特定口座外割引債の償還金	259,056	12,946
源泉徴収選択口座内配当等	30,314,611	1,331,769
合 計	53,273,172	2,479,491

(3) 県民税株式等譲渡所得割

単位:千円

区 分	支払金額	税 額
特定株式等譲渡所得	55,033,084	1,840,583

3 法人県民税に関する調

区分	均等割額		法人税割額					
	納税義務者数	調定額 ①	確定法人税割額		確定法人税割額に対応する 前年度分の中間申告額		確定申告が翌年度 になる中間申告額	
			事業 年度数	税額②	事業 年度数	税額③	事業 年度数	税額④
総数	47,357	2,590,692	46,725	3,376,143	8,540	913,619	8,776	1,129,418
普通法人	44,568	2,482,824	44,645	3,326,612	8,507	913,522	8,748	1,129,365
県内法人	35,901	929,132	36,093	621,949	4,794	178,271	4,909	198,079
分割法人	8,667	1,553,692	8,552	2,704,663	3,713	735,251	3,839	931,286
本店本県	1,414	86,223	1,416	674,499	418	180,313	437	224,999
本店他県	7,253	1,467,469	7,136	2,030,164	3,295	554,938	3,402	706,287
特別法人	575	41,362	586	45,238	-	-	-	-
公益法人等	1,063	21,527	904	4,034	-	-	-	-
寮等のみを 有する法人	560	35,970	-	-	-	-	-	-
人格なき 社団等	176	3,720	177	135	-	-	-	-
清算法人	415	5,289	413	124	33	97	28	53

4 県民税利子割に関する調

(1)特別徴収義務者数

単位：人、件

区分	特別徴収義務者数	営業所数
総数	218	873
銀行等	17	528
信用金庫等	16	87
農林中央金庫等	13	83
証券会社	16	17
保険会社等	26	27
社内預金実施企業	23	24
その他	107	107

単位:千円、%

法		人	税	割			額	合計(調定額) ①+⑩	
確定申告期限が翌年度になる見込納付額	税額 ⑤	既還付請求利子割額が過大である場合の納付額 ⑥	中間納付額の歳出還付額 ⑦	現事業年度	過事業年度	業分額 ⑧	定額 ⑩	額 ⑨	前年度比
事業年度数				②-③+④+⑤+⑥+⑦ ⑧					
52	15,761	-	97,989	3,705,692	51,426	3,757,118	6,347,810	104.4	
52	15,761	-	97,989	3,656,205	51,154	3,707,359	6,190,183	105.7	
9	3,970	-	38,363	684,090	22,794	706,884	1,636,016	99.3	
43	11,791	-	59,626	2,972,115	28,360	3,000,475	4,554,167	108.2	
3	1,122	-	21,928	742,235	7,138	749,373	835,596	114.3	
40	10,669	-	37,698	2,229,880	21,222	2,251,102	3,718,571	106.9	
-	-	-	-	45,238	157	45,395	86,757	57.8	
-	-	-	-	4,034	101	4,135	25,662	105.9	
-	-	-	-	-	-	-	35,970	99.9	
-	-	-	-	135	9	144	3,864	93.9	
-	-	-	-	80	5	85	5,374	85.7	

(2)税額等

単位:千円

区	分	税	額	課	税	支	払	額	非課税支払額
総	数	120,436	2,699,013	40,225					
公	社	債	利	子	等	116,197	2,390,031	40,205	
		特定公社債以外の公社債の利子	6,895	137,909	0				
		銀行預金利子	44,860	947,507	27,275				
		銀行以外の金融機関の預貯金利子	27,501	565,411	9,360				
		合同運用信託の収益の分配	14	332	8				
		郵便貯金の利子	1	73	0				
		その他	36,926	738,799	3,562				
		私募公社債等運用投資等	31	613	0				
		信託等の収益の分配							
		金融類似商品	4,208	308,369	20				
		その他	0	0	0				

5 個人事業税に関する調

(1)業種別課税状況

区 分	所 得 金 額	専従者控除額・各種控除額等		事 業 主 控 除 額
		人 員	控 除 額	
第一種事業	81,663,247,508	(4,442)	(8,507,063,551) 8,938,235,768	36,680,799,000
第二種事業	436,227,702	(13)	(51,370,000) 51,428,416	40,600,000
第三種事業	5%該当 35,007,013,821	(1,285)	(4,754,952,172) 15,102,731,555	7,142,239,000
	3%該当 773,456,746	(53)	(118,070,799) 222,986,462	299,669,000
合 計	117,879,945,777	(5,793)	(13,431,456,522) 24,315,382,201	44,163,307,000

(注)控除額欄の()内は専従者控除額が内書きで、人員欄の()内には専従者数が計上されている。

(2)分割個人

単位：人、千円

区 分	本県本店分				他県本店分		合計	
	課税人員 ①	課税標準額			課税人員 ③	分割を受けた 課税標準額 ④	課税人員 ①+③	課税 標準額 ②+④
		本県分	他の都道 府県分	計 ②				
総 数	11	42,633	55,772	98,405	21	105,589	32	203,994
第一種事業	8	29,539	35,914	65,453	8	42,077	16	107,530
第二種事業	-	-	-	-	-	-	-	-
第三種事業	3	13,094	19,858	32,952	13	63,512	16	96,464

単位:円、%

課税標準額	調定額	減額・減免額	差引調定額	前年度比
				36,066,469,000
344,191,000	14,183,500	340,600	13,842,900	216.8
12,804,477,000	640,493,200	332,000	640,161,200	111.8
250,742,000	7,807,900	-	7,807,900	101.8
49,465,879,000	2,472,698,500	7,912,700	2,464,785,800	105.7

(3)業種別所得金額

種 別	課 税 人 員		計
	所得税課税者	所得税失格者	
総 数	14,020	1,073	15,093
第一種事業	11,613	890	12,503
物品販売業	848	85	933
金銭貸付業	-	-	-
不動産業	3,519	81	3,600
製造業	611	48	659
運送倉庫業	416	43	459
請負業	4,186	517	4,703
印刷出版業	8	2	10
旅館業	13	-	13
料理飲食店業	1,673	94	1,767
代理業等	80	6	86
娯楽興行業	11	2	13
その他の事業	248	12	260
第二種事業	8	-	8
畜産業	8	-	8
水産業	-	-	-
薪炭製造業	-	-	-
第三種事業	2,399	183	2,582
医業等	548	16	564
法務業等	836	24	860
環境衛生業	369	104	473
あんま業等	96	9	105
その他の事業	550	30	580

(注)本表は過年度分を除いたものであり、分割個人については、本店本県個人のみ計上している。

単位：人、千円

所得金額			事業主控除額 ②	差引課税所得金額 ①－②
所得税課税者	所得税失格者	計 ①		
86,741,608	4,096,380	90,837,988	43,125,348	47,712,640
66,854,513	3,364,656	70,219,169	35,708,574	34,510,595
5,163,617	335,317	5,498,934	2,661,006	2,837,928
—	—	—	—	—
25,409,510	300,321	25,709,831	10,272,091	15,437,740
3,278,441	188,531	3,466,972	1,879,692	1,587,280
1,931,065	169,628	2,100,693	1,305,729	794,964
21,757,206	1,938,993	23,696,199	13,440,342	10,255,857
45,282	6,628	51,910	29,000	22,910
82,554	—	82,554	37,700	44,854
7,349,388	345,005	7,694,393	5,054,477	2,639,916
426,092	28,958	455,050	245,051	209,999
49,406	7,434	56,840	37,700	19,140
1,361,952	43,841	1,405,793	745,786	660,007
321,319	—	321,319	23,200	298,119
321,319	—	321,319	23,200	298,119
—	—	—	—	—
—	—	—	—	—
19,565,776	731,724	20,297,500	7,393,574	12,903,926
5,626,233	66,826	5,693,059	1,614,339	4,078,720
8,466,164	107,341	8,573,505	2,482,159	6,091,346
1,787,274	408,370	2,195,644	1,345,607	850,037
511,907	38,376	550,283	299,669	250,614
3,174,198	110,811	3,285,009	1,651,800	1,633,209

(4) 所得階層別所得金額

区 分	300万円以下のもの		300万円を超え 310万円以下のもの		310万円を超え 320万円以下のもの		320万円を超え 330万円以下のもの	
	人員	所得金額	人員	所得金額	人員	所得金額	人員	所得金額
総 数	608	1,779,625	600	1,820,750	586	1,833,446	568	1,830,873
第 一 種 事 業	531	1,554,045	508	1,540,884	506	1,584,242	481	1,550,902
第 二 種 事 業	-	-	1	3,019	-	-	-	-
第 三 種 事 業	77	225,580	91	276,847	80	249,204	87	279,971
あんま業等以外	72	210,835	86	261,678	76	236,567	83	266,934
あんま業等	5	14,745	5	15,169	4	12,637	4	13,037

区 分	370万円を超え 380万円以下のもの		380万円を超え 390万円以下のもの		390万円を超え 400万円以下のもの		400万円を超え 500万円以下のもの	
	人員	所得金額	人員	所得金額	人員	所得金額	人員	所得金額
総 数	410	1,523,040	410	1,559,152	382	1,492,230	3,029	13,337,085
第 一 種 事 業	356	1,322,668	353	1,345,494	323	1,262,925	2,597	11,423,465
第 二 種 事 業	-	-	-	-	-	-	2	8,652
第 三 種 事 業	54	200,372	57	213,658	59	229,305	430	1,904,968
あんま業等以外	50	185,441	54	202,137	53	205,654	409	1,814,432
あんま業等	4	14,931	3	11,521	6	23,651	21	90,536

(注) 本表は過年度分を除いたものであり、分割個人については、本店本県個人のみ計上している。

330万円を超え 340万円以下のもの		340万円を超え 350万円以下のもの		350万円を超え 360万円以下のもの		360万円を超え 370万円以下のもの	
人員	所得金額	人員	所得金額	人員	所得金額	人員	所得金額
539	1,780,525	513	1,754,040	485	1,712,268	446	1,609,868
468	1,545,710	447	1,526,892	415	1,464,552	394	1,423,899
-	-	-	-	-	-	-	-
71	234,815	66	227,148	70	247,716	52	185,969
67	221,504	64	220,244	65	230,043	48	171,399
4	13,311	2	6,904	5	17,673	4	14,570

単位：人、千円

500万円を超え 600万円以下のもの		600万円を超え 700万円以下のもの		700万円を超え 1,000万円以下のもの		1,000万円を 超えるもの		合計	
人員	所得金額	人員	所得金額	人員	所得金額	人員	所得金額	人員	所得金額
1,928	10,384,739	1,216	7,732,915	1,788	14,423,261	1,585	26,264,171	15,093	90,837,988
1,628	8,759,067	1,011	6,421,480	1,421	11,433,936	1,064	16,059,008	12,503	70,219,169
-	-	-	-	-	-	5	309,648	8	321,319
300	1,625,672	205	1,311,435	367	2,989,325	516	9,895,515	2,582	20,297,500
287	1,557,227	200	1,279,331	357	2,908,460	506	9,775,331	2,477	19,747,217
13	68,445	5	32,104	10	80,865	10	120,184	105	550,283

6 法人事業税に関する調

(1)税額等

区 分	現 事 業 年 度							
	確定額		確定事業税額に対応する 前年度分の中間申告額		確定申告が翌年度 になる中間申告額		確定申告期限が翌年度 になる見込納付額	
	事業年度数	税額 ①	事業年度数	税額 ②	事業年度数	税額 ③	事業年度数	税額 ④
総 額	47,245	60,142,357	8,562	18,585,205	8,481	20,698,237	51	232,717
所得課税分	44,517	24,774,364	6,711	7,002,615	6,615	7,680,248	37	109,994
普通法人	41,607	23,736,336	6,677	7,001,039	6,588	7,679,967	37	109,994
県内法人	34,843	10,202,479	4,387	2,955,891	4,221	3,105,409	8	68,209
分割法人	6,764	13,533,857	2,290	4,045,148	2,367	4,574,558	29	41,785
その他の法人等	2,910	1,038,028	34	1,576	27	281	-	-
収入金等課税分	899	3,576,555	451	1,449,282	474	1,468,418	-	-
外形対象法人分	1,829	31,791,438	1,400	10,133,308	1,392	11,549,571	14	122,723

(参考)地方法人特別税

	現 事 業 年 度							確定地方法人特別税額 に対応する前年度分の 中間申告額	
	確定額							事業 年度数	税額
	事業年度数	基準法人所得(収入)割 額	税額		確定申告及び決定 のない中間申告				
			確定申告があったもの ①	うち 決定分	事業 年度数	税額 ②	③		
所得課税分 (外形対象法人分を除く)	-	-	-	-	-	-	-	-	-
収入金額課税分	-	-	-	-	-	-	-	-	-
外形対象法人分	-	-	-	-	-	-	-	-	-
合 計	-	-	-	-	-	-	-	-	-

(参考)特別法人事業税

	現 事 業 年 度							確定特別法人事業税額 に対応する前年度分の 中間申告額		
	確定額							事業 年度数	税額	
	事業年度数	基準法人所得(収入)割 額	税額		確定申告及び決定 のない中間申告					
			確定申告があったもの ①	うち 決定分	事業 年度数	税額 ②	③			
所得課税分	外形対象 法人	1,745	2	5,791,207	13,065,467	13	81	824,550	1,501	3,449,852
	上記以外 の法人	44,086	157	23,751,944	8,789,280	147	342	90,253	6,587	2,450,787
電気供給業(送配電事業)、 ガス供給業、保険業及び貿易 保険業を行う法人		156	-	2,177,495	653,246	-	3	29,319	90	278,984
電気供給業を 行う法人	外形対象 法人	31	-	542,754	217,100	-	-	-	30	59,631
	上記以外 の法人	707	-	238,819	95,500	-	-	-	323	26,231
合 計		46,725	159	32,502,219	22,820,593	160	426	944,122	8,531	6,265,485

単位:千円、%

分		過事業年度分		合計(調定額)⑥+⑦	
中間納付額の歳出還付額⑤	調定額①-②+③+④+⑤⑥	所得(収入)金額	調定額⑦		前年度比
1,193,461	63,681,567	6,307,854	701,063	64,382,630	110.4
1,100,117	26,662,108	6,307,854	432,570	27,094,678	105.5
1,100,117	25,625,375	6,127,602	424,075	26,049,450	109.7
667,009	11,087,215	3,900,616	270,408	11,357,623	105.4
433,108	14,538,160	2,226,986	153,667	14,691,827	113.2
-	1,036,733	180,252	8,495	1,045,228	54.1
4,806	3,600,497	-	11,349	3,611,846	104.3
88,538	33,418,962	-	257,144	33,676,106	115.5

単位:千円

年 度 分				過事業年度分		合計⑦+⑧		
確定申告が翌年度になる中間申告額		確定申告期限が翌年度となる見込納付額		中間納付額の還付額	調定額		⑨	
事業年度数	税額④	事業年度数	税額⑤	前年度に収入したもの⑥	当該年度に収入したもの⑦	基準法人所得(収入)割額⑧		
-	-	-	-	-	-	193,383	71,552	71,552
-	-	-	-	-	-	4,559	1,368	1,368
-	-	-	-	-	-	16,766	43,619	43,619
-	-	-	-	-	-	214,708	116,539	116,539

単位:千円

年 度 分				過事業年度分		合計⑦+⑧		
確定申告が翌年度になる中間申告額		確定申告期限が翌年度となる見込納付額		中間納付額の還付額	調定額		⑨	
事業年度数	税額④	事業年度数	税額⑤	前年度に収入したもの⑥	当該年度に収入したもの⑦	基準法人所得(収入)割額⑧		
1,467	4,452,377	15	69,741	215,545	15,177,828	29,470	71,629	15,249,457
6,843	3,053,577	37	40,728	386,849	9,909,900	269,483	99,709	10,009,609
45	304,660	-	-	10	708,251	-	-	708,251
31	75,370	-	-	0	232,839	4,243	526	233,365
384	33,154	-	-	400	102,823	204	26	102,849
8,770	7,919,138	52	110,469	602,804	26,131,641	303,400	171,890	26,303,531

(2) 資本金別法人数

資本金別	分割法人						小計
	利益法人			欠損法人			
	2の県にまたがるもの	3以上の県にまたがるもの	計	2の県にまたがるもの	3以上の県にまたがるもの	計	
総数	485	237	722	509	126	635	1,357
300万円未満	37	4	41	68	12	80	121
300万円以上1,000万円未満	117	21	138	195	27	222	360
1,000万円	110	41	151	128	24	152	303
1,000万円超5,000万円未満	143	74	217	86	32	118	335
5,000万円以上1億円未満	45	42	87	25	22	47	134
1億円	17	17	34	4	1	5	39
1億円超10億円未満	14	20	34	2	6	8	42
10億円	—	—	—	—	—	—	—
10億円超50億円未満	2	9	11	1	—	1	12
50億円	—	1	1	—	—	—	1
50億円超100億円未満	—	3	3	—	1	1	4
100億円以上	—	5	5	—	1	1	6

(注)分割法人については、本店本県法人のみ計上している。

(3) 所得階層別所得金額

区 分	欠 損 法 人	年 所 得 400 万 円 以 下 の も の		年 所 得 400 万 円 超 800 万 円 以 下		年 所 得 800 万 円 超 1,000 万 円 以 下	
	事 業 年 度 数	事 業 年 度 数	所 得 金 額	事 業 年 度 数	所 得 金 額	事 業 年 度 数	所 得 金 額
総 数	24,528	6,456	8,725,643	1,712	10,037,423	493	4,477,504
事業年度が年2回の法人	2	—	—	—	—	—	—
県 内 法 人	2	—	—	—	—	—	—
分 割 法 人	—	—	—	—	—	—	—
軽減税率適用法人	—	—	—	—	—	—	—
そ の 他	—	—	—	—	—	—	—
事業年度が年1回の法人	24,526	6,456	8,725,643	1,712	10,037,423	493	4,477,504
県 内 法 人	23,879	6,314	8,498,987	1,644	9,633,713	477	4,336,864
分 割 法 人	647	142	226,656	68	403,710	16	140,640
軽減税率適用法人	560	135	216,819	59	342,286	15	132,326
そ の 他	87	7	9,837	9	61,424	1	8,314

(注)分割法人については、本店本県法人のみ計上している。

単位:社

県内法人			合計		
利益法人	欠損法人	計	利益法人	欠損法人	計
10,929	23,308	34,237	11,651	23,943	35,594
1,706	3,882	5,588	1,747	3,962	5,709
5,734	13,944	19,678	5,872	14,166	20,038
1,989	3,730	5,719	2,140	3,882	6,022
1,189	1,470	2,659	1,406	1,588	2,994
244	237	481	331	284	615
36	29	65	70	34	104
26	13	39	60	21	81
—	2	2	—	2	2
4	1	5	15	2	17
—	—	—	1	—	1
1	—	1	4	1	5
—	—	—	5	1	6

単位:千円

年所得1,000万円超 5,000万円以下		年所得5,000万円超 1億円以下		年所得1億円超 10億円以下		年所得10億円 を超えるもの		合計	
事業 年度数	所得 金額	事業 年度数	所得 金額	事業 年度数	所得 金額	事業 年度数	所得 金額	事業 年度数	所得 金額
2,160	48,590,954	441	31,473,703	411	109,518,905	41	207,148,814	36,242	419,972,946
—	—	—	—	—	—	—	—	2	—
—	—	—	—	—	—	—	—	2	—
—	—	—	—	—	—	—	—	—	—
—	—	—	—	—	—	—	—	—	—
2,160	48,590,954	441	31,473,703	411	109,518,905	41	207,148,814	36,240	419,972,946
1,937	42,538,957	353	24,848,337	258	60,809,689	8	21,960,894	34,870	172,627,441
223	6,051,997	88	6,625,366	153	48,709,216	33	185,187,920	1,370	247,345,505
175	4,536,340	55	3,973,934	65	16,032,508	6	11,469,051	1,070	36,703,264
48	1,515,657	33	2,651,432	88	32,676,708	27	173,718,869	300	210,642,241

(4) 業種別課税状況

業 種		非 分 割 ・ 本 店 本 県 法 人	
		税 額	前 年 度 比
農 業 ・ 林 業		194,853	123.8
漁 業 ・ 水 産 養 殖 業		1,553	296.4
鉱 業		32,629	78.4
建 設 業		2,831,266	91.9
製 造 業	食 料 品 製 造 業	491,633	78.1
	織 維 工 業	49,460	61.1
	木 材 ・ 家 具 ・ 装 備 品	500,956	196.9
	パ ル プ ・ 紙 ・ 紙 加 工 業	34,985	95.9
	出 版 ・ 印 刷 業	16,214	92.1
	化 学 工 業	1,198,157	164.9
	石 油 ・ 石 炭 製 品 製 造 業	40,247	59.4
	ゴ ム 製 品 製 造 業	490,233	106.2
	皮 革 ・ 毛 皮 製 造 業	10,153	98.0
	窯 業 ・ 土 石 製 造 業	131,151	99.6
	鉄 鋼 ・ 非 鉄 金 属 製 造 業	250,186	83.5
	金 属 製 品 製 造 業	567,740	126.0
	機 械 器 具 製 造 業	1,037,957	154.5
	電 気 機 械 器 具 製 造 業	400,001	140.2
	輸 送 用 機 械 器 具 製 造 業	236,051	83.2
	精 密 機 械 器 具 製 造 業	1,298,165	110.6
	そ の 他 の 製 造 業	1,268,271	138.7
	小 計		8,021,559
卸 売 業 ・ 小 売 業	卸 売 業	904,093	220.1
	デ パ ー ト ・ ス ー パ ー	399,326	84.7
	一 般 小 売 業	2,178,496	81.2
	小 計	3,481,915	97.7
金 融 ・ 保 険 業	金 融 業	1,310,081	92.4
	証 券 業 ・ 商 品 取 引 業	33,765	80.7
	保 険 業	80,975	184.2
	小 計	1,424,820	94.7
不 動 産 業		1,493,851	111.7
運 輸 ・ 通 信 業		627,422	108.2
電 気 ・ ガ ス ・ 水 道		536,084	90.1
サ ー ビ ス 業		3,053,893	113.7
そ の 他		1,210,334	94.8
合 計		22,910,176	107.5

(注)単位未満を四捨五入しているため、合計と内訳の計とが一致しない場合がある。

単位:千円、%

本店他 県法人		計		
税 額	前年度比	税 額	前年度比	構 成 比
97,651	56.4	292,504	88.5	0.5
—	—	1,553	296.4	0.0
7,385	124.4	40,014	84.1	0.1
1,697,242	105.0	4,528,508	96.4	7.0
1,483,665	106.0	1,975,298	97.4	3.1
215,862	83.0	265,322	77.8	0.4
30,207	72.6	531,163	179.4	0.8
354,934	87.6	389,919	88.2	0.6
76,813	98.0	93,027	96.9	0.1
2,998,955	89.2	4,197,112	102.6	6.5
99,104	89.1	139,351	77.8	0.2
632,728	161.0	1,122,961	131.4	1.7
—	—	10,153	89.9	0.0
223,442	73.7	354,593	81.5	0.6
1,304,264	117.6	1,554,450	110.3	2.4
1,324,904	173.5	1,892,644	155.9	2.9
2,628,644	166.9	3,666,601	163.2	5.7
2,164,037	128.6	2,564,038	130.3	4.0
3,962,613	181.7	4,198,664	170.3	6.5
1,632,192	107.0	2,930,357	108.5	4.6
2,402,246	114.2	3,670,517	121.6	5.7
21,534,617	124.5	29,556,176	124.2	45.9
1,675,518	109.6	2,579,611	133.0	4.0
1,142,329	110.8	1,541,655	102.6	2.4
2,980,017	101.9	5,158,513	92.0	8.0
5,797,865	105.7	9,279,780	102.6	14.4
518,220	32.7	1,828,301	60.9	2.8
203,801	67.9	237,566	69.5	0.4
1,288,938	100.3	1,369,913	103.1	2.1
2,010,961	63.5	3,435,781	73.5	5.3
651,862	107.3	2,145,713	110.3	3.3
2,015,226	106.6	2,642,648	107.0	4.1
1,865,734	90.7	2,401,818	90.6	3.7
4,157,232	124.5	7,211,125	119.7	11.2
1,636,671	121.4	2,847,005	108.4	4.4
41,472,451	112.1	64,382,629	110.4	100.0

(5) 業種別課税状況累年比較

業 種		平成29年度 (2017)		平成30年度 (2018)	
		税額	前年度比	税額	前年度比
農 業 ・ 林 業		242,644	122.1	257,244	106.0
漁 業 ・ 水 産 養 殖 業		1,321	76.6	444	33.6
鉱 業		26,944	78.9	32,739	121.5
建 設 業		3,353,897	100.3	3,559,461	106.1
製 造 業	食 料 品 製 造 業	2,037,327	105.9	1,795,743	88.1
	織 維 工 業	277,615	114.8	262,824	94.7
	木 材 ・ 家 具 ・ 装 備 品	162,425	88.8	164,326	101.2
	パ ル プ ・ 紙 ・ 紙 加 工 業	356,750	122.4	320,968	90.0
	出 版 ・ 印 刷 業	125,684	133.5	101,493	80.8
	化 学 工 業	3,710,519	96.4	3,270,384	88.1
	石 油 ・ 石 炭 製 品 製 造 業	106,078	67.6	99,988	94.3
	ゴ ム 製 品 製 造 業	1,495,079	119.9	977,013	65.3
	皮 革 ・ 毛 皮 製 造 業	9,349	847.6	8,135	87.0
	窯 業 ・ 土 石 製 造 業	401,971	141.8	322,177	80.1
	鉄 鋼 ・ 非 鉄 金 属 製 造 業	1,092,319	112.9	1,207,170	110.5
	金 属 製 品 製 造 業	1,621,708	140.1	1,362,181	84.0
	機 械 器 具 製 造 業	2,433,773	108.9	3,400,701	139.7
	電 気 機 械 器 具 製 造 業	1,691,064	139.5	1,952,592	115.5
	輸 送 用 機 械 器 具 製 造 業	5,437,342	114.4	4,386,944	80.7
	精 密 機 械 器 具 製 造 業	2,740,541	115.9	2,742,738	100.1
	そ の 他 の 製 造 業	3,095,665	91.9	3,365,372	108.7
	小 計		26,795,217	110.1	25,740,754
卸 売 業 小 売 業	卸 売 業	1,860,074	99.6	1,917,145	103.1
	デ パ ー ト ・ ス ー パ ー	1,130,988	97.3	1,169,528	103.4
	一 般 小 売 業	4,799,447	106.0	4,514,567	94.1
	小 計	7,790,510	103.1	7,601,240	97.6
金 融 ・ 保 険 業	金 融 業	2,097,714	66.2	2,003,581	95.5
	証 券 業 ・ 商 品 取 引 業	198,278	71.6	260,611	131.4
	保 険 業	1,224,341	83.0	1,294,941	105.8
小 計		3,520,334	71.6	3,559,133	101.1
不 動 産 業		1,297,391	101.9	1,448,717	111.7
運 輸 ・ 通 信 業		2,486,323	74.8	2,671,401	107.4
電 気 ・ ガ ス ・ 水 道		1,872,835	73.7	2,104,482	112.4
サ ー ビ ス 業		5,446,265	103.7	5,698,007	104.6
そ の 他		2,733,788	118.4	2,814,468	103.0
合 計		55,567,473	100.9	55,488,093	99.9

単位:千円、%

令和元年度 (2019)		令和2年度 (2020)		令和3年度 (2021)		令和4年度 (2022)	
税額	前年度比	税額	前年度比	税額	前年度比	税額	前年度比
241,392	93.8	284,430	117.8	330,591	116.2	292,504	88.5
360	81.1	604	167.8	524	86.8	1,553	296.4
31,618	96.6	38,860	122.9	47,575	122.4	40,014	84.1
3,582,039	100.6	4,163,512	116.2	4,699,210	112.9	4,528,508	96.4
1,956,108	108.9	1,992,253	101.8	2,028,925	101.8	1,975,298	97.4
255,697	97.3	236,589	92.5	341,003	144.1	265,322	77.8
153,721	93.5	138,633	90.2	296,061	213.6	531,163	179.4
307,547	95.8	348,492	113.3	441,862	126.8	389,919	88.2
107,992	106.4	92,552	85.7	96,017	103.7	93,027	96.9
3,324,978	101.7	3,548,729	106.7	4,090,132	115.3	4,197,112	102.6
98,072	98.1	161,020	164.2	179,075	111.2	139,351	77.8
1,190,205	121.8	1,086,483	91.3	854,652	78.7	1,122,961	131.4
6,929	85.2	3,076	44.4	11,290	367.0	10,153	89.9
323,449	100.4	332,376	102.8	434,924	130.9	354,593	81.5
1,075,591	89.1	1,063,374	98.9	1,408,803	132.5	1,554,450	110.3
1,442,619	105.9	1,247,823	86.5	1,214,397	97.3	1,892,644	155.9
3,081,704	90.6	1,865,760	60.5	2,247,141	120.4	3,666,601	163.2
1,661,050	85.1	1,590,349	95.7	1,968,172	123.8	2,564,038	130.3
3,837,639	87.5	2,501,074	65.2	2,464,741	98.5	4,198,664	170.3
2,252,998	82.1	2,021,492	89.7	2,699,996	133.6	2,930,357	108.5
3,336,061	99.1	2,986,523	89.5	3,018,252	101.1	3,670,517	121.6
24,412,367	94.8	21,216,598	86.9	23,795,450	112.2	29,556,176	124.2
1,767,341	92.2	1,829,517	103.5	1,939,971	106.0	2,579,611	133.0
1,159,156	99.1	1,186,966	102.4	1,502,699	126.6	1,541,655	102.6
4,424,712	98.0	4,536,848	102.5	5,605,727	123.6	5,158,513	92.0
7,351,211	96.7	7,553,331	102.7	9,048,397	119.8	9,279,780	102.6
1,986,882	99.2	1,863,570	93.8	3,002,592	161.1	1,828,301	60.9
199,104	76.4	235,665	118.4	342,018	145.1	237,566	69.5
1,221,865	94.4	1,332,028	109.0	1,328,460	99.7	1,369,913	103.1
3,407,852	95.7	3,431,263	100.7	4,673,072	136.2	3,435,781	73.5
1,423,552	98.3	1,547,422	108.7	1,944,609	125.7	2,145,713	110.3
2,763,422	103.4	2,666,128	96.5	2,470,469	92.7	2,642,648	107.0
1,824,248	86.7	1,903,807	104.4	2,652,030	139.3	2,401,818	90.6
5,876,848	103.1	5,617,415	95.6	6,023,829	107.2	7,211,125	119.7
3,018,306	107.2	3,678,263	121.9	2,625,615	71.4	2,847,005	108.4
53,933,219	97.2	52,101,633	96.6	58,311,375	111.9	64,382,629	110.4

(6) 資本金別法人数調(業種別)

業種		区分						
		0	100万円以下	500万円以下	1,000万円以下	3,000万円以下	5,000万円以下	
農 業 ・ 林 業		6	139	334	112	34	17	
漁 業 ・ 水 産 養 殖 業		—	2	14	10	3	1	
鉱 業		—	1	20	18	11	6	
建 設 業		2	818	3,555	1,303	722	188	
製 造 業	食 料 品 製 造 業	3	67	305	176	70	37	
	織 維 工 業	—	17	190	132	42	10	
	木 材 ・ 家 具 ・ 装 備 品	—	21	272	131	48	22	
	パ ル プ ・ 紙 ・ 紙 加 工 業	—	3	30	27	15	16	
	出 版 ・ 印 刷 業	1	18	105	76	23	8	
	化 学 工 業	—	4	65	52	36	16	
	石 油 ・ 石 炭 製 品 製 造 業	—	3	24	28	14	5	
	ゴ ム 製 品 製 造 業	—	2	20	19	5	6	
	皮 革 ・ 毛 皮 製 造 業	—	3	6	6	3	1	
	窯 業 ・ 土 石 製 造 業	—	6	85	48	19	14	
	鉄 鋼 ・ 非 鉄 金 属 製 造 業	—	7	103	65	24	11	
	金 属 製 品 製 造 業	—	33	382	204	90	36	
	機 械 器 具 製 造 業	—	23	261	144	77	32	
	電 気 機 械 器 具 製 造 業	—	17	142	99	44	20	
	輸 送 用 機 械 器 具 製 造 業	—	14	94	55	19	11	
	精 密 機 械 器 具 製 造 業	—	13	74	49	22	8	
	そ の 他 の 製 造 業	2	74	480	324	127	69	
	小 計		6	325	2,638	1,635	678	322
	卸 売 業 小 売 業	卸 売 業	5	82	410	313	147	119
デ パ ー ト ・ ス ー パ ー		7	178	737	297	90	79	
一 般 小 売 業		15	363	3,461	1,771	501	259	
小 計		27	623	4,608	2,381	738	457	
金 融 ・ 保 險 業	金 融 業	1	2	17	13	3	2	
	証 券 業 ・ 商 品 取 引 業	—	12	33	7	4	—	
	保 險 業	3	54	117	35	9	4	
	小 計	4	68	167	55	16	6	
不 動 産 業		97	501	1,702	686	173	61	
運 輸 ・ 通 信 業		3	123	454	478	295	85	
電 気 ・ ガ ス ・ 水 道		12	235	153	75	29	20	
サ ー ビ ス 業		640	2,580	5,321	2,416	970	484	
そ の 他		664	688	1,736	765	272	114	
合 計		1,461	6,103	20,702	9,934	3,941	1,761	

単位：社

8,000万円 以下	1億円 以下	5億円 以下	10億円 以下	50億円 以下	100億円 以下	500億円 以下	500億円 超	合計
7	12	6	—	1	—	—	—	668
—	—	—	—	—	—	—	—	30
2	1	—	—	1	—	—	—	60
58	79	44	4	44	23	29	6	6,875
12	33	16	—	17	6	12	—	754
4	7	3	—	3	—	1	3	412
4	4	2	—	4	1	—	—	509
4	9	6	3	4	2	2	1	122
2	11	3	—	1	1	1	2	252
10	27	19	1	11	12	17	4	274
1	4	3	—	2	1	—	—	85
3	4	5	2	2	—	5	1	74
1	—	—	—	—	—	—	—	20
5	11	2	1	5	1	3	1	201
2	11	11	2	5	3	2	3	249
20	36	19	2	10	10	5	3	850
19	32	19	11	14	13	18	5	668
7	28	19	5	18	14	13	12	438
8	9	12	3	12	7	10	8	262
3	18	11	2	5	5	6	2	218
41	88	57	7	32	17	16	2	1,336
146	332	207	39	145	93	111	47	6,724
51	90	81	17	48	11	12	2	1,388
23	53	32	5	22	9	9	—	1,541
88	201	104	22	50	17	22	6	6,880
162	344	217	44	120	37	43	8	9,809
2	3	4	2	12	2	12	15	90
—	2	1	3	4	3	1	3	73
5	8	1	—	3	1	8	23	271
7	13	6	5	19	6	21	41	434
21	56	8	4	12	3	3	2	3,329
51	84	45	13	21	7	7	7	1,673
4	11	5	3	1	2	—	4	554
144	336	156	34	69	24	19	6	13,199
61	84	64	11	30	12	11	5	4,517
663	1,352	758	157	463	207	244	126	47,872

7 不動産取得税に関する調

(1) 土地

区分	課税対象			控除額等	
	件数	面積(m ²)	価格(千円)	件数	価格(千円)
総 数	17,400	25,374,708	63,324,872	303	65,552
宅 地	12,316	8,885,438	51,647,761	33	16,213
宅地比準土地	3,737	4,130,230	10,411,198	6	697
農 地	832	3,934,137	419,670	262	48,492
山 林	425	7,017,662	155,582	1	57
そ の 他	90	1,407,241	690,661	1	93

(2) 家屋

区分	課税対象			控除額等	
	件数	面積(m ²)	価格(千円)	件数	価格(千円)
総 数	10,077	3,901,826	130,735,138	3,431	33,639,538
原 始 取 得 分	4,267	1,072,917	97,522,711	3,391	33,474,022
(内訳) 木 造	2,530	343,652	32,346,324	2,217	22,206,138
非木造	1,737	729,265	65,176,387	1,174	11,267,884
承 継 取 得 分	5,810	2,828,909	33,212,427	40	165,516

差引課税標準額 (千円)	調定額 (千円)	減免等税額 (千円)	差引調定額 (千円)	前年度比
63,259,320	1,896,811	328,490	1,568,321	106.7%
51,631,548	1,548,212	295,555	1,252,657	105.9%
10,410,501	312,097	32,910	279,187	104.3%
371,178	11,152	0	11,152	92.9%
155,525	4,639	17	4,622	83.5%
690,568	20,711	8	20,703	922.0%

差引課税標準額 (千円)	調定額 (千円)	減免等税額 (千円)	差引調定額 (千円)	前年度比
97,095,600	3,593,993	23,062	3,570,931	117.7%
64,048,689	2,455,492	16,007	2,439,485	124.3%
10,140,186	346,768	6,124	340,644	99.6%
53,908,503	2,108,724	9,883	2,098,841	129.5%
33,046,911	1,138,501	7,055	1,131,446	105.6%

8 地方消費税に関する調

(1) 調定額

単位：千円、%

区 分	令和元年度 (2019)	前年 度比	令和2年度 (2020)	前年 度比	令和3年度 (2021)	前年 度比	令和4年度 (2022)	前年 度比
譲 渡 割	33,986,349	98.8	39,298,681	115.6	43,642,051	111.1	41,240,893	94.5
貨 物 割	419,235	133.6	367,541	87.7	500,128	136.1	600,624	120.1
合 計	34,405,584	99.1	39,666,222	115.3	44,142,179	111.3	41,841,517	94.8

(2) 清算金

単位：千円、%

区 分	令和元年度 (2019)	前年 度比	令和2年度 (2020)	前年 度比	令和3年度 (2021)	前年 度比	令和4年度 (2022)	前年 度比
清算金収入額	72,370,941	94.6	88,243,122	121.9	95,954,309	108.7	99,690,603	103.9
清算金支出額	32,594,511	95.6	39,291,826	120.5	42,787,060	108.9	41,282,801	96.5

9 県たばこ税に関する調

区 分		令和2年度 (2020)	令和3年度 (2021)	令和4年度 (2022)
課 税 標 準 量		2,281,075,808本	2,267,271,878本	2,314,761,636本
税	額	2,181,577,420円	2,327,560,708円	2,476,794,907円
課 税 免 除	本 数	—本	—本	—本
	税 額	—円	—円	—円
返 還 控 除	本 数	14,210,417本	13,303,435本	13,847,575本
	税 額	13,611,058円	13,629,923円	14,816,893円
	補 て ん 金 額	—円	—円	—円
差 引	本 数	2,266,865,391本	2,253,968,443本	2,300,914,061本
	税 額	2,167,966,362円	2,313,930,785円	2,461,978,014円
還 付 申 告	本 数	—本	—本	—本
	税 額	—円	—円	—円
更 正 ・ 決 定	本 数	—本	—本	—本
	税 額	—円	—円	—円
特 例 納 付	本 数	116,065,422本	120,123,889本	376,521本
	税 額	8,125,474円	8,408,110円	26,354円
合 計	本 数	2,382,930,813本	2,374,092,332本	2,301,290,582本
	税 額	2,176,091,836円	2,322,338,895円	2,462,004,368円
件 数	申 告 納 付	98件	101件	104件
	更 正 ・ 決 定	—件	—件	—件
	特 例 納 付	1,212件	1,164件	5件
	計	1,310件	1,265件	109件

10 ゴルフ場利用税に関する調

(1) 施設数等

単位：人、千円

区分	施設数	総利用人員	課税利用人数	調定額
総 数	119	5,088,619	3,937,945	2,304,599
18ホールを超えるもの	33	1,905,155	1,498,598	898,155
1,200円	-	-	-	-
1,100円以上1,200円未満	-	-	-	-
1,000円以上1,100円未満	-	-	-	-
800円超 1,000円未満	1	42,574	35,422	25,827
800円	2	138,249	118,296	85,413
600円以上800円未満	30	1,724,332	1,344,880	786,915
400円以上600円未満	-	-	-	-
400円未満	-	-	-	-
18ホール	84	3,151,439	2,415,481	1,400,131
1,200円	1	12,280	7,824	8,303
1,100円以上1,200円未満	1	26,139	19,986	19,505
1,000円以上1,100円未満	1	49,063	43,507	39,125
800円超 1,000円未満	3	85,068	67,898	71,400
800円	7	243,377	195,234	148,656
600円以上800円未満	71	2,735,512	2,081,032	1,113,142
400円以上600円未満	-	-	-	-
400円未満	-	-	-	-
18ホール未満9ホールを超えるもの	-	-	-	-
9ホール	2	32,025	23,866	6,313
500円以上	-	-	-	-
400円以上500円未満	-	-	-	-
300円以上400円未満	2	32,025	23,866	6,313
300円未満	-	-	-	-

(2) 課税状況

単位：人、千円

事務所名	施設数	総利用人員	課税利用人員	調定額
総 数	119	5,088,619	3,937,945	2,304,599
宇 都 宮	8	344,213	280,500	164,440
鹿 沼	21	923,184	694,910	399,787
真 岡	13	567,566	430,156	238,287
栃 木	24	1,246,029	982,570	589,297
矢 板	21	837,284	667,537	382,445
大 田 原	18	520,966	389,291	222,264
安 足	14	649,377	492,981	308,079

(注)総利用人員は、課税利用人員に非課税人員を足した人数。

11 軽油引取税に関する調

(1) 課税状況

単位：人、リットル、円

特別徴収分	特別徴収義務者数	198
	総引渡数量①	1,218,596,715
	課税対象とならない数量②	549,393,707
	差引（①－②）③	669,203,008
	欠減量④	6,513,856
	課税標準量（③－④）⑤	662,689,152
申告納付・普通徴収分課税標準量⑥		1,454,516
合計⑤＋⑥		664,143,668
税額		21,319,010,910

(注) 総引渡数量欄及び課税対象とならない数量欄は、法第144条の2第1項に規定する特約業者の元売業者からの引取り及び元売業者の他の元売業者からの引取りに係る数量を除外したものである。

(2) 軽油引取税課税標準累年比較

単位：リットル

事務所名	平成30年度 (2018)	令和元年度 (2019)	令和2年度 (2020)	令和3年度 (2021)	令和4年度 (2022)
総数	690,053,124	680,300,771	662,678,606	674,943,388	664,143,668
栃木	690,053,124	680,300,771	662,678,606	674,943,388	664,143,668

(3) 免税軽油使用者数及び免税証による控除数量

単位：人、キロリットル

区 分	免税軽油使用者数	控除数量
船 船	24	61
鉄道用車両または軌道用車両	3	847
農 業 等	13,697	16,841
林 業 等	61	3,037
セメント製品製造業 (生コンクリート製造業を除く)	29	576
鉱物の掘採事業	62	22,129
とび・土工事業で総務省令で定めるもの	5	742
倉 庫 業	9	107
貨物利用運送事業	2	6
廃棄物処理事業	3	98
木材加工業で総務省令で定めるもの	45	1,149
木材市場業で総務省令で定めるもの	11	101
堆肥製造業で総務省令で定めるもの	5	461
索 道 事 業	3	167
合 計	13,959	46,322

12 自動車税(環境性能割)に関する調

(1) 新 車

区 分	新規登録、新規 検査又は届出台 数①	非課税、課税免 除、減免及び免 税点以下台数②	②のうち身体障 害者等に係る減 免台数	課税台数 ①-② ③
総 数	50,305	27,376	273	22,929
乗 用 車	44,473	23,929	211	20,544
普 通 車	6,421	3,021	18	3,400
小 型 車	38,052	20,908	193	17,144
ト ラ ッ ク	4,873	3,025	1	1,848
けん引・被けん引・貨客兼用以外	2,021	1,166	0	855
け ん 引 車	90	6	0	84
被 け ん 引 車	218	55	0	163
貨 客 兼 用 車	2,544	1,798	1	746
バ ス	52	29	0	23
三 輪 小 型 車	0	0	0	0
特 種 用 途 車	907	393	61	514

(2) 中 古 車

区 分	新規登録、新規 検査又は届出台 数 ①	移転登録台数 ②	自動車検査証の 記入に係るもの ③	計 ①+②+③ ④
総 数	18,435	81,219	4,772	104,426
乗 用 車	14,148	70,739	3,537	88,424
普 通 車	2,962	14,813	740	18,515
小 型 車	11,186	55,926	2,797	69,909
ト ラ ッ ク	3,624	9,259	537	13,420
けん引・被けん引・貨客兼用以外	2,389	6,106	354	8,849
け ん 引 車	118	300	17	435
被 け ん 引 車	159	405	24	588
貨 客 兼 用 車	958	2,448	142	3,548
バ ス	219	134	11	364
三 輪 小 型 車	0	1	0	1
特 種 用 途 車	444	1,086	687	2,217

単位：台、千円

③の取得価額 ④	④のうちバリアフリー特例に係る控除額 ⑤	④のうちASV特例に係る控除額 ⑥	③の課税標準 ④－(⑤＋⑥)	調定額
73,599,359	20,000	0	73,579,359	1,823,533
59,353,299	0	0	59,353,299	1,570,529
17,363,538	0	0	17,363,538	482,837
41,989,761	0	0	41,989,761	1,087,692
10,770,011	0	0	10,770,011	189,049
7,024,002	0	0	7,024,002	92,049
1,169,492	0	0	1,169,492	32,660
952,521	0	0	952,521	21,927
1,623,996	0	0	1,623,996	42,413
168,857	20,000	0	148,857	4,972
0	0	0	0	0
3,307,192	0	0	3,307,192	58,983

単位：台、千円

非課税、課税免除、減免及び免点以下台数 ⑤	⑤のうち身体障害者等に係る減免台数	課税台数 ④－⑤ ⑥	⑥の取得価額	⑥の課税標準額	調定額
98,405	15	6,021	8,059,362	8,059,362	215,208
82,960	14	5,464	6,898,272	6,898,272	193,218
16,987	3	1,528	2,917,176	2,917,176	84,543
65,973	11	3,936	3,981,096	3,981,096	108,675
12,947	0	473	1,020,925	1,020,925	19,151
8,538	0	311	745,779	745,779	11,928
387	0	48	125,778	125,778	3,932
563	0	25	69,909	69,909	1,545
3,459	0	89	79,459	79,459	1,746
351	0	13	18,141	18,141	525
1	0	0	0	0	0
2,146	1	71	122,024	122,024	2,314

13 自動車税(種別割)に関する調

区分	賦課期日現在					
	登録台数	実台数	非課税台数	課税免除・ 減免台数	課税台数	調定額
平成28年度 (2016)	1,049,557	997,905	6,497	24,445	966,963	35,189,350
平成29年度 (2017)	1,050,835	998,219	6,503	24,547	967,169	35,305,998
平成30年度 (2018)	1,051,703	998,602	6,031	24,533	968,038	35,532,998
令和元年度 (2019)	1,049,662	996,351	6,040	24,461	965,850	35,335,628
令和2年度 (2020)	1,045,761	992,412	5,984	24,181	962,247	35,062,080
令和3年度 (2021)	1,042,516	989,341	5,923	24,139	959,279	34,839,189
令和4年度 (2022)	1,039,687	986,665	5,810	23,735	957,120	34,986,614
乗 用 車	882,575	839,437	1,849	20,044	817,544	32,035,107
営 業 用	1,792	1,785	0	0	1,785	18,704
自 家 用	880,783	837,652	1,849	20,044	815,759	32,016,403
ト ラ ッ ク	129,560	121,470	1,367	218	119,885	2,411,158
バ ス	4,229	4,069	241	483	3,345	118,783
一般乗合用	581	580	0	0	580	11,786
そ の 他	1,270	1,268	0	0	1,268	50,263
自 家 用	2,378	2,221	241	483	1,497	56,734
三 輪 車	448	21	0	0	21	143
特 種 用 途 車	22,875	21,668	2,353	2,990	16,325	421,423

単位：台、千円

年度末現在					
登録台数	非課税台数	課税免除・ 減免台数	左のうち 身体障害者等 に係るもの	課税台数	調定額
1,050,835	6,503	24,591	22,289	967,125	34,923,162
1,051,703	6,031	24,582	22,271	967,989	35,048,544
1,049,662	6,040	24,512	22,186	965,799	35,203,468
1,045,761	5,984	24,181	21,910	962,247	34,973,618
1,042,581	5,923	24,139	21,836	960,211	34,675,214
1,039,687	5,810	23,735	21,406	957,894	34,456,661
1,036,783	5,718	23,489	21,148	955,732	34,587,438
879,264	1,851	19,804	18,855	815,557	31,640,444
1,774	0	0	0	1,766	18,447
877,490	1,851	19,804	18,855	813,791	31,621,997
129,828	1,340	211	110	120,282	2,409,599
4,177	240	477	0	3,306	116,548
576	0	0	0	575	11,491
1,271	0	0	0	1,269	50,323
2,330	240	477	0	1,462	54,734
468	0	0	0	21	143
23,046	2,287	2,997	2,183	16,566	420,704

14 狩猟税に関する調

事務所名	課税人員												
	第1種銃猟		網猟・わな猟		第2種銃猟 (空気銃)	放鳥獣 猟区 (税率 1/4)	放鳥獣 猟区以外 (税率 3/4)	有害鳥獣捕獲許可に基づく 許可捕獲者(税率1/2)					
	所得割		所得割					第1種銃猟		網猟・わな猟		第2種 銃猟 (空気銃)	
	あり	なし	あり	なし	あり	なし	あり	なし	あり	なし			
総数	703	34	146	7	41	-	-	51	3	157	18	2	
宇都宮 (県外)	427	21	24	3	17	-	-	-	-	-	-	-	
宇都宮 (県内)	83	6	15	2	12	-	-	33	-	90	-	-	
鹿沼	21	-	15	-	-	-	-	-	-	-	-	-	
真岡	12	-	10	-	-	-	-	4	3	61	16	2	
栃木	69	4	25	1	3	-	-	-	-	-	-	-	
矢板	20	-	25	-	2	-	-	12	-	4	-	-	
大田原	27	1	16	-	3	-	-	-	-	-	-	-	
安足	44	2	16	1	4	-	-	2	-	2	2	-	

15 鉱区税に関する調

区分	総 鉱 区		非 課 税 鉱 区		課 税 対 象 鉱 区		調定額
	件数	面積又は延長	件数	面積又は延長	件数	面積又は延長	
		百アール		百アール		百アール	千円
砂 鉱 区 以 外	201	20,585	-	-	204	21,074	7,647
採 掘 鉱 区	184	17,347	-	-	184	17,441	6,976
石油及び天然ガス	-	-	-	-	-	-	-
そ の 他	184	17,347	-	-	184	17,441	6,976
試 掘 鉱 区	17	3,238	-	-	20	3,633	671
石油及び天然ガス	-	-	-	-	-	-	-
そ の 他	17	3,238	-	-	20	3,633	671
		千メートル		千メートル		千メートル	
砂 鉱 区	1	3	-	-	1	3	2

単位:人、円

課税人員					課税免除人員						人員	調定額
有害鳥獣捕獲許可に基づく 許可捕獲者の従事者(税率1/2)					対象鳥獣捕獲員			認定鳥獣捕獲等 事業者の従事者				
第1種銃猟 所得割		網猟・わな猟 所得割		第2種 銃猟 (空気銃)	第1種 銃猟	網猟・ わな猟	第2種 銃猟	第1種 銃猟	網猟・ わな猟	第2種 銃猟	計	計
あり	なし	あり	なし									
591	37	520	49	27	319	363	12	18	19	-	3,117	21,954,000
1	-	1	-	-	-	-	-	-	-	-	494	7,612,100
64	2	15	-	3	-	-	-	-	-	-	325	2,864,000
246	8	211	12	10	-	-	-	-	-	-	523	3,455,200
52	14	40	19	7	8	15	-	-	-	-	263	1,365,600
48	1	22	3	1	50	56	5	7	7	-	302	1,909,600
31	2	39	5	1	119	161	2	-	-	-	423	1,102,100
66	6	24	4	-	131	119	5	-	-	-	402	1,287,600
83	4	168	6	5	11	12	-	11	12	-	385	2,357,800

16 固定資産税に関する調

納税者数	決定価格	課税標準額	市町村において 課税すべき 課税標準額	県において 課税すべき 課税標準額	調定額
-	-	-	-	-	-

17 県税の課税免除及び不均一課税に関する調

単位:千円

区分	過疎法	地域再生法	合計
計	-	-	-
個人事業税	-	-	-
法人事業税	-	-	-
不動産取得税	-	-	-
固定資産税	-	-	-

(注) 本調は、各条例に基づく課税免除及び不均一課税による減収額について計上している。

18 県税に関する争訟に関する調

(1) 不服申立てに関する調

区 分	要処理件数			処理済件数						翌年度への繰越件数		
	前年度 からの 繰越	本年度 発生	合計	却下	棄却	一部 取消	全部 取消	取下	合計	国税決定 の繰越に 伴うもの	その他	合計
合 計	-	-	-	-	-	-	-	-	-	-	-	-
賦 課	個人 事業税	非自主 決定分	-	-	-	-	-	-	-	-	-	-
		自主 決定分	-	-	-	-	-	-	-	-	-	-
	不動産 取得税	-	-	-	-	-	-	-	-	-	-	-
	そ の 他	-	-	-	-	-	-	-	-	-	-	-
徴 収	-	-	-	-	-	-	-	-	-	-	-	
上 記 以 外	-	-	-	-	-	-	-	-	-	-	-	

(2) 訴訟に関する調

区 分	前年度 未係属 件 数	本年度 発生 件 数	合計	年度内の完結状況						年度末係属件数		
				取下	却下	勝訴	一部 敗訴	敗訴	合計	1審	2審	3審
合 計	-	-	-	-	-	-	-	-	-	-	-	-
賦 課	個人 事業税	非自主 決定分	-	-	-	-	-	-	-	-	-	-
		自主 決定分	-	-	-	-	-	-	-	-	-	-
	不動産 取得税	-	-	-	-	-	-	-	-	-	-	-
	そ の 他	-	-	-	-	-	-	-	-	-	-	-
徴 収	滞 納 処 分	-	-	-	-	-	-	-	-	-	-	-
	そ の 他	-	-	-	-	-	-	-	-	-	-	-
上 記 以 外	-	-	-	-	-	-	-	-	-	-	-	

第3 滞納状況

1 滞納処理状況

税 目	調 定 ①		納 期 内 納 付 (入) ②					滞 納 (① - ②) ③			
	件 数	税 額	件 数		税 額		収 納 率	件 数		税 額	
			うち証紙 徴収		うち証紙 徴収			うち徴収 猶予		うち 徴収猶予	
	件	千円	件	件	千円	千円	%	件	件	千円	千円
総 数	1,218,207	145,774,576	1,043,361	2,386	125,669,467	21,954	86.2	174,846	383	20,105,109	11,479,827
現 年 度 分	1,214,264	145,532,990	1,043,361	2,386	125,669,467	21,954	86.4	170,903	379	19,863,523	11,473,865
法人県民税	63,788	6,347,809	54,311	-	6,084,815	-	95.9	9,477	-	262,994	-
個人事業税	29,340	2,464,785	24,537	-	2,136,077	-	86.7	4,803	-	328,708	-
法人事業税	32,262	64,382,629	26,945	-	62,492,686	-	97.1	5,317	-	1,889,943	-
不動産取得税	23,996	5,139,252	20,962	-	4,780,085	-	93.0	3,034	15	359,167	5,599
軽油引取税	2,215	21,319,010	1,801	-	9,794,051	-	45.9	414	364	11,524,959	11,468,265
自動車税 環境性能割	29,581	2,038,741	29,581	-	2,038,741	-	100.0	-	-	-	-
自動車税 種別割	1,016,352	34,587,276	868,854	-	29,159,844	-	84.3	147,498	-	5,427,432	-
普通徴収	954,588	33,606,690	807,090	-	28,179,258	-	83.9	147,498	-	5,427,432	-
証紙徴収	61,764	980,586	61,764	-	980,586	-	100.0	-	-	-	-
その他の税 旧法による税	16,646	9,236,714	16,286	2,386	9,166,395	21,954	99.2	360	-	70,319	-
自動車取得税	79	16,607	79	-	16,607	-	100.0	-	-	-	-
自動車税 普通徴収	5	161	5	-	161	-	100.0	-	-	-	-
証紙徴収	-	-	-	-	-	-	-	-	-	-	-
滞 納 繰 越 分	3,943	241,585	-	-	-	-	-	3,943	4	241,585	5,962

(注) 本表には個人県民税(均等割、所得割)及び地方消費税は含まれていない。
 単位未滿を四捨五入しているため、総数と内訳の計とが一致しない場合がある。
 自動車税証紙徴収・自動車税種別割証紙徴収は、OSSによる申告納付分を含む。

税 目	滞 納 額 ③ の う ち 整 理 済 額							
	任 意 徴 収 ④				差 押 徴 収			
	件 数		税 額		任意納税 ⑤		滞納処分徴収 ⑥	
	件	うち 徴収猶予	千円	千円	件 数	税 額	件 数	税 額
総 数	167,550	371	19,358,568	11,470,740	1,197	63,110	1,242	60,999
現 年 度 分	166,900	369	19,306,653	11,468,492	987	51,205	1,007	51,076
法人県民税	9,044	-	232,615	-	39	859	43	1,211
個人事業税	4,538	-	299,355	-	52	3,463	71	9,835
法人事業税	5,138	-	1,532,511	-	11	2,135	15	4,375
不動産取得税	2,827	7	328,365	276	33	11,974	23	1,144
軽油引取税	414	362	11,525,009	11,468,216	-	-	-	-
自動車税 環境性能割	-	-	-	-	-	-	-	-
自動車税 種別割	144,588	-	5,323,007	-	851	32,466	855	34,387
普通徴収	144,588	-	5,323,007	-	851	32,466	855	34,387
証紙徴収	-	-	-	-	-	-	-	-
その他の税	351	-	65,788	-	1	306	-	123
旧法による税								
自動車取得税	-	-	-	-	-	-	-	-
自動車税	-	-	-	-	-	-	-	-
普通徴収	-	-	-	-	-	-	-	-
証紙徴収	-	-	-	-	-	-	-	-
滞 納 繰 越 分	650	2	51,915	2,248	210	11,905	235	9,923

収 入 計 ⑦ (② + ④ + ⑤ + ⑥)		過 誤 納 ⑧		不 納 欠 損 ⑨		収 入 未 済 (① - ⑦ + ⑧ - ⑨)	
件 数	税 額	件 数	税 額	件 数	税 額	件 数	税 額
件	千円	件	千円	件	千円	件	千円
1,213,350	145,152,146	20	1,631	888	75,224	3,989	548,838
1,212,255	145,078,402	20	1,631	80	21,323	1,949	434,896
63,437	6,319,501	8	137	24	1,932	335	26,513
29,198	2,448,730	1	44	-	-	143	16,099
32,109	64,031,709	6	744	14	18,672	145	332,993
23,845	5,121,570	5	220	4	134	152	17,768
2,215	2,131,906	-	49	-	-	-	-
29,581	2,038,741	-	-	-	-	-	-
1,015,148	34,549,704	-	434	38	584	1,166	37,421
953,384	33,569,118	-	434	38	584	1,166	37,421
61,764	980,586	-	-	-	-	-	-
16,638	9,232,614	-	-	-	-	8	4,100
79	16,607	-	-	-	-	-	-
5	161	-	-	-	-	-	-
5	161	-	-	-	-	-	-
-	-	-	-	-	-	-	-
1,095	73,743	-	-	808	53,900	2,040	113,941

2 県税滞納繰越額累年比較

(1) 税目別

税目	平成29年度 (2017)		平成30年度 (2018)	
	税額	前年度比	税額	前年度比
総額	3,699,048,049	82.7	3,176,288,474	85.9
県民税	3,427,367,358	83.9	2,911,052,542	84.9
個人	3,405,228,927	84.1	2,893,018,127	85.0
法人	22,138,431	63.7	18,034,415	81.5
利子割	-	-	-	-
事業税	77,992,982	65.5	97,335,774	124.8
個人	40,909,017	94.9	56,480,606	138.1
法人	37,083,965	48.8	40,855,168	110.2
不動産取得税	66,857,054	72.7	58,759,295	87.9
県たばこ税	-	-	-	-
ゴルフ場利用税	-	-	-	-
軽油引取税	3,449,576	51.5	3,913,600	113.5
自動車税	-	-	-	-
環境性能割	-	-	-	-
種別割	-	-	-	-
鉱区税	150,000	170.1	-	-
狩猟税	-	-	-	-
旧法(軽油引取税)	-	皆減	-	-
旧法(自動車取得税)	-	-	-	-
旧法(自動車税)	123,231,079	71.2	105,227,263	85.4

(2) 事務所別

事務所名	平成29年度 (2017)		平成30年度 (2018)	
	税額	前年度比	税額	前年度比
総額	3,699,048,049	82.7	3,176,288,474	85.9
宇都宮	882,644,000	75.4	747,379,405	84.7
鹿沼	321,249,365	87.9	286,882,395	89.3
真岡	248,460,956	78.5	215,477,210	86.7
栃木	1,059,077,702	90.7	923,570,243	87.2
矢板	222,600,716	83.5	170,369,497	76.5
大田原	440,304,148	90.1	381,285,588	86.6
安足	401,480,083	76.4	346,096,873	86.2
自動車	123,231,079	71.2	105,227,263	85.4

単位:円、%

令和元年度 (2019)		令和2年度 (2020)		令和3年度 (2021)		令和4年度 (2022)	
税額	前年度比	税額	前年度比	税額	前年度比	税額	前年度比
2,889,611,439	91.0	3,510,250,209	121.5	2,412,705,804	68.7	2,523,674,389	104.6
2,647,392,713	90.9	2,505,092,778	94.6	2,175,488,357	86.8	2,005,520,684	92.2
2,629,002,749	90.9	2,400,045,319	91.3	2,161,251,035	90.1	1,974,836,062	91.4
18,389,964	102.0	105,047,459	571.2	14,237,322	13.6	30,684,622	215.5
-	-	-	-	-	-	-	-
83,741,900	86.0	666,369,783	795.7	94,377,508	14.2	386,486,450	409.5
56,051,418	99.2	43,546,125	77.7	32,796,950	75.3	27,965,510	85.3
27,690,482	67.8	622,823,658	2,249.2	61,580,558	9.9	358,520,940	582.2
48,185,612	82.0	233,226,157	484.0	52,582,109	22.5	38,936,575	74.0
197	皆増	3,994	2,027.4	1,148	28.7	-	皆減
596,400	皆増	18,479,900	3,098.6	6,956,130	37.6	11,056,830	159.0
2,812,120	71.9	512,120	18.2	3,012,340	588.2	-	皆減
-	-	33,325,193	-	48,358,472	145.1	62,482,532	129.2
-	-	-	-	-	-	-	-
-	-	33,325,193	皆増	48,358,472	145.1	62,482,532	129.2
-	-	-	-	-	-	-	-
-	-	-	-	-	-	-	-
-	-	-	-	-	-	-	-
-	-	-	-	-	-	-	-
106,882,497	101.6	53,240,284	49.8	31,929,740	60.0	19,191,318	60.1

単位:円、%

令和元年度 (2019)		令和2年度 (2020)		令和3年度 (2021)		令和4年度 (2022)	
税額	前年度比	税額	前年度比	税額	前年度比	税額	前年度比
2,889,611,439	91.0	3,510,250,209	121.5	2,412,705,804	68.7	2,523,674,389	104.6
674,669,189	90.3	1,058,551,937	156.9	584,307,396	55.2	899,506,702	153.9
266,379,957	92.9	272,034,575	102.1	232,634,021	85.5	224,174,347	96.4
201,737,625	93.6	333,625,582	165.4	158,964,005	47.6	138,622,291	87.2
829,954,635	89.9	859,905,185	103.6	709,654,977	82.5	623,644,268	87.9
157,861,370	92.7	200,268,566	126.9	147,507,658	73.7	116,883,808	79.2
298,397,570	78.3	362,426,887	121.5	231,926,213	64.0	194,390,828	83.8
353,728,596	102.2	336,872,000	95.2	267,423,322	79.4	244,778,295	91.5
106,882,497	101.6	86,565,477	81.0	80,288,212	92.7	81,673,850	101.7

第4 交付金等に関する調

1 市町村交付金一覧

市町村名	個人県民税 徴収取扱費交付金		利子割交付金		配当割交付金		株式等譲渡所得割 交付金	
	交付額	前年 度比	交付額	前年 度比	交付額	前年 度比	交付額	前年 度比
総 額	3,342,744,781	101.3	76,265,000	50.0	1,472,624,000	93.8	1,093,002,000	60.2
市 計	2,925,841,762	101.5	67,846,000	50.0	1,310,074,000	93.8	972,514,000	60.2
町 計	416,903,019	99.5	8,419,000	49.7	162,550,000	93.3	120,488,000	59.8
宇 都 宮 市	880,613,406	100.3	23,963,000	50.2	463,269,000	94.3	344,350,000	60.6
足 利 市	228,066,475	100.5	5,172,000	49.7	99,638,000	93.1	73,809,000	59.7
栃 木 市	264,694,270	99.0	5,577,000	49.7	107,537,000	93.3	79,727,000	59.9
佐 野 市	193,112,589	100.6	4,126,000	49.7	79,528,000	93.3	58,941,000	59.8
鹿 沼 市	216,381,402	118.2	3,439,000	49.9	66,359,000	93.6	49,232,000	60.1
日 光 市	137,922,416	98.6	2,607,000	49.3	50,165,000	92.6	37,110,000	59.4
小 山 市	280,480,685	102.1	6,761,000	50.4	130,805,000	94.5	97,272,000	60.7
真 岡 市	132,167,339	100.2	2,877,000	49.8	55,441,000	93.2	41,075,000	59.7
大 田 原 市	115,512,029	99.1	2,498,000	49.9	48,231,000	93.7	35,802,000	60.2
矢 板 市	54,858,276	102.6	1,076,000	49.1	20,681,000	92.0	15,271,000	58.9
那 須 塩 原 市	203,675,638	100.4	4,406,000	50.2	85,082,000	94.0	63,166,000	60.2
さ くら 市	76,674,862	103.1	1,655,000	50.1	32,014,000	94.1	23,786,000	60.4
那 須 烏 山 市	40,262,679	97.5	786,000	49.3	15,152,000	92.6	11,211,000	59.4
下 野 市	101,419,696	101.9	2,903,000	50.3	56,172,000	94.3	41,762,000	60.6
上 三 川 町	53,940,307	101.3	1,251,000	49.9	24,164,000	93.5	17,921,000	60.0
益 子 町	35,689,871	98.8	708,000	49.7	13,690,000	93.5	10,154,000	60.0
茂 木 町	19,547,788	99.6	347,000	49.3	6,698,000	92.7	4,956,000	59.4
市 貝 町	18,863,342	101.4	409,000	49.9	7,925,000	94.0	5,889,000	60.5
芳 賀 町	25,041,599	100.7	518,000	50.4	10,038,000	94.5	7,463,000	60.6
壬 生 町	63,524,874	100.5	1,480,000	49.7	28,558,000	93.3	21,163,000	59.8
野 木 町	41,399,897	99.4	931,000	49.1	17,916,000	92.4	13,253,000	59.4
塩 谷 町	17,227,935	97.0	327,000	49.1	6,292,000	91.8	4,643,000	58.7
高 根 沢 町	51,967,878	96.8	1,282,000	50.4	24,806,000	94.3	18,438,000	60.5
那 須 町	65,640,751	99.6	723,000	49.6	13,924,000	92.7	10,297,000	59.3
那 珂 川 町	24,058,777	98.7	443,000	49.2	8,539,000	92.3	6,311,000	59.1

単位:円、%

法人事業税交付金		地方消費税交付金		ゴルフ場利用税 交付金		自動車税 環境性能割交付金		合計	
交付額	前年 度比	交付額	前年 度比	交付額	前年 度比	交付額	前年 度比	交付額	前年 度比
4,831,347,000	111.8	50,178,901,000	103.8	1,616,648,882	101.6	760,744,000	97.4	63,372,276,663	102.4
4,205,181,000	113.7	44,054,196,000	104.0	1,305,265,751	101.6	632,387,000	97.5	55,473,305,513	102.7
626,166,000	100.4	6,124,705,000	102.9	311,383,131	101.4	128,357,000	96.8	7,898,971,150	100.9
1,441,482,000	105.2	13,598,226,000	105.1	118,434,681	98.7	133,289,000	98.4	17,003,627,087	102.7
297,821,000	139.5	3,731,196,000	103.2	64,950,095	100.6	49,978,000	98.1	4,550,630,570	103.1
340,577,000	119.3	3,972,722,000	103.7	355,328,890	98.5	63,241,000	98.6	5,189,404,160	102.4
284,415,000	121.4	3,026,734,000	103.7	149,551,640	99.4	43,308,000	98.0	3,839,716,229	102.9
231,094,000	123.3	2,459,668,000	102.4	197,943,603	99.9	42,180,000	98.5	3,266,297,005	102.9
174,909,000	138.2	2,046,856,000	100.9	75,152,412	103.6	43,360,000	98.2	2,568,081,828	101.4
469,753,000	98.7	4,296,332,000	105.1	30,936,990	108.2	57,579,000	98.3	5,369,919,675	102.5
188,036,000	123.4	2,026,425,000	104.1	31,325,575	96.0	43,920,000	98.1	2,521,266,914	103.2
185,268,000	118.2	1,888,183,000	102.4	76,219,344	134.5	35,338,000	97.9	2,387,051,373	102.6
66,411,000	139.6	808,153,000	101.1	31,435,790	104.1	14,425,000	98.5	1,012,311,066	101.6
273,028,000	109.9	2,966,487,000	104.1	40,527,225	103.8	44,511,000	98.4	3,680,882,863	102.5
87,972,000	117.5	1,109,309,000	104.6	87,760,956	102.9	21,527,000	98.4	1,440,698,818	103.4
47,426,000	142.8	632,565,000	100.0	45,133,290	99.7	14,445,000	98.1	806,980,969	100.4
116,989,000	128.9	1,491,340,000	105.2	565,260	100.5	25,286,000	82.5	1,836,436,956	103.6
92,377,000	64.1	830,935,000	104.6	—	—	14,957,000	98.1	1,035,545,307	97.2
30,083,000	148.3	524,711,000	101.3	54,029,776	99.6	9,367,000	98.1	678,432,647	101.0
17,896,000	153.2	290,693,000	98.7	45,746,534	100.6	8,290,000	98.2	394,174,322	99.5
59,753,000	69.4	289,848,000	102.7	23,914,350	103.9	6,625,000	85.9	413,226,692	94.7
124,934,000	114.6	593,711,000	104.1	9,777,600	97.4	14,435,000	98.3	785,918,199	104.4
84,447,000	106.3	980,610,000	104.4	26,087,196	100.5	16,209,000	98.0	1,222,079,070	102.4
54,983,000	103.5	612,691,000	104.2	—	—	10,614,000	98.6	751,787,897	102.0
17,406,000	125.4	253,962,000	98.6	21,771,942	95.2	6,760,000	98.0	328,389,877	98.2
51,219,000	138.2	712,397,000	104.3	30,389,355	99.1	14,526,000	98.0	905,025,233	103.0
59,312,000	150.0	650,454,000	102.8	52,854,088	103.2	16,914,000	98.1	870,118,839	103.5
33,756,000	113.8	384,693,000	98.5	46,812,290	107.1	9,660,000	90.8	514,273,067	99.0

2 特別徴収義務者等交付金

		調定額 (令和3(2021)年度)		交付金算出基礎		交付率	交付金		交付額 前年度比
		件数	税額 (千円)	件数	納入額 (千円)		対象人員	交付額 (円)	
ゴルフ場利用税		1,408	2,256,028	118	2,204,280	1.7/100	118	37,472,220	113.7
軽油 引取 税	納期内納入分	1,782	21,610,736	140	9,896,200	2.5/100	140	247,404,680	102.7
	徴収猶予期間内納入分			34	11,650,299	2.5/100	34	291,257,410	100.9
	計	1,782	21,610,736	161	21,546,499		161	538,662,090	101.7
合 計		3,190	23,866,764	279	23,750,779		279	576,134,310	102.4

(注)軽油引取税における件数は、納期内納入分と徴収猶予期間内納入分の重複による実件数である。

このページは空白です。

第5 徴税費

1 徴税費に関する調

区 分	平成30年度決算 (2018)		令和元年度決算 (2019)	
	金額等	構成比	金額等	構成比
県 税 ・ 予 算 額 (ア)	249,500,000	-	244,000,000	-
県 税 ・ 調 定 額 (イ)	252,576,604	-	247,882,099	-
県 税 ・ 収 入 額 (ウ)	248,853,151	-	244,648,525	-
徴 税 費 (エ)	6,773,156	100.0	6,871,700	100.0
人 件 費	2,295,918	33.9	2,322,338	33.8
職 員 給 当	1,158,481	-	1,171,875	-
諸 手 当	717,279	-	732,985	-
超 過 勤 務 手 当	56,772	-	62,477	-
特 殊 勤 務 手 当	38,840	-	39,631	-
そ の 他 の 手 当	621,667	-	630,877	-
そ の 他 の 人 件 費	420,158	-	417,478	-
旅 費	4,408	0.1	4,040	0.1
需 用 費	500,404	7.4	585,964	8.5
通 信 運 搬 費	88,586	-	88,942	-
備 品 費	286	-	1,884	-
そ の 他	411,532	-	495,138	-
徴 収 取 扱 費 等	3,972,426	58.6	3,959,358	57.6
県 民 税 徴 収 取 扱 費	3,241,032	-	3,222,015	-
特 別 徴 収 義 務 者 に 対 す る 交 付 金	579,525	-	587,662	-
そ の 他	151,869	-	149,681	-
徴 税 職 員 数 ・ 定 員	312	-	315	-
徴 税 職 員 数 ・ 現 員 (オ)	312	-	315	-
県 税 に 対 す る 徴 税 費 の 割 合 ・ 対 予 算 額 (エ)/(ア)	2.7	-	2.8	-
県 税 に 対 す る 徴 税 費 の 割 合 ・ 対 調 定 額 (エ)/(イ)	2.7	-	2.8	-
県 税 に 対 す る 徴 税 費 の 割 合 ・ 対 収 入 額 (エ)/(ウ)	2.7	-	2.8	-
徴 税 職 員 1 人 当 た り 徴 税 額 (ウ)/(オ)	797,606	-	776,662	-
徴 税 職 員 1 人 当 た り 徴 税 費 (エ)/(オ)	21,709	-	21,815	-
人 件 費 (旅 費 を 含 む 。)	7,373	-	7,385	-
物 件 費 (徴 収 取 扱 費 等 を 含 む 。)	14,336	-	14,430	-

単位:千円、人、%

令和2年度決算 (2020)		令和3年度決算 (2021)		令和4年度決算 (2022)	
金額等	構成比	金額等	構成比	金額等	構成比
240,000,000	—	253,000,000	—	259,000,000	—
246,419,593	—	258,070,347	—	262,386,963	—
242,551,486	—	255,383,664	—	259,490,120	—
6,637,541	100.0	6,802,517	100.0	6,877,183	100.0
2,232,267	33.6	2,173,934	32.0	2,157,246	31.4
1,138,757	—	1,119,625	—	1,107,375	—
689,596	—	659,248	—	655,072	—
49,335	—	50,426	—	44,795	—
38,440	—	37,108	—	35,647	—
601,821	—	571,714	—	574,630	—
403,914	—	395,061	—	394,799	—
2,568	0.0	2,703	0.0	3,832	0.1
420,330	6.3	612,536	9.0	643,459	9.4
86,060	—	82,623	—	83,652	—
1,470	—	570	—	865	—
332,800	—	529,343	—	558,942	—
3,982,376	60.0	4,013,344	59.0	4,072,646	59.2
3,368,958	—	3,411,323	—	3,448,171	—
577,656	—	562,372	—	576,134	—
35,762	—	39,649	—	48,341	—
303	—	297	—	302	—
303	—	297	—	302	—
2.8	—	2.7	—	2.7	—
2.7	—	2.6	—	2.6	—
2.7	—	2.7	—	2.7	—
800,500	—	859,878	—	859,239	—
21,906	—	22,904	—	22,772	—
7,376	—	7,329	—	7,156	—
14,530	—	15,575	—	15,616	—

第6 税務職員

1 知事部局職員の定数に占める税務関係職員数の割合

単位:人、%

区分	知事部局職員	税務関係職員							合計	知事部局職員数に占める税務職員数の割合
		税務課			県税(自動車税)事務所					
		徴税吏員	公仕	計	徴税吏員	嘱託	公仕	計		
平成1(1989).3.31	5,780	26	-	26	313	-	9	322	348	6.0
平成2(1990).3.31	5,780	27	-	27	311	-	9	320	347	6.0
平成3(1991).3.31	5,780	28	-	28	299	-	9	308	336	5.8
平成4(1992).3.31	5,780	28	-	28	299	-	8	307	335	5.8
平成5(1993).3.31	5,780	28	-	28	297	-	8	305	333	5.8
平成6(1994).3.31	5,780	28	-	28	297	-	8	305	333	5.8
平成7(1995).3.31	5,780	31	-	31	293	-	5	298	329	5.7
平成8(1996).3.31	5,780	31	-	31	293	-	5	298	329	5.7
平成9(1997).3.31	5,780	31	-	31	293	-	5	298	329	5.7
平成10(1998).3.31	5,780	31	-	31	290	-	5	295	326	5.6
平成11(1999).3.31	5,780	31	-	31	290	-	3	293	324	5.6
平成12(2000).3.31	6,051	31	-	31	287	-	3	290	321	5.3
平成13(2001).3.31	6,051	30	-	30	275	-	3	278	308	5.1
平成14(2002).3.31	6,051	30	-	30	276	-	3	279	309	5.1
平成15(2003).3.31	6,051	30	-	30	276	-	3	279	309	5.1
平成16(2004).3.31	6,051	30	-	30	276	-	3	279	309	5.1
平成17(2005).3.31	6,049	30	-	30	276	-	3	279	309	5.1
平成18(2006).3.31	6,049	30	-	30	280	-	3	282	312	5.2
平成19(2007).3.31	6,049	30	-	30	280	-	2	282	312	5.2
平成20(2008).3.31	6,049	30	-	30	280	-	2	282	312	5.2
平成21(2009).3.31	6,049	29	-	29	280	-	2	282	311	5.1
平成22(2010).3.31	6,049	29	-	29	274	-	2	276	305	5.0
平成23(2011).3.31	6,049	28	-	28	274	-	2	276	304	5.0
平成24(2012).3.31	6,079	28	-	28	266	-	2	268	296	4.9
平成25(2013).3.31	6,079	28	-	28	277	-	2	279	307	5.1
平成26(2014).3.31	6,079	28	-	28	275	-	2	277	305	5.0
平成27(2015).3.31	6,079	29	-	29	276	-	2	278	307	5.1
平成28(2016).3.31	6,079	30	-	30	273	-	2	275	305	5.0
平成29(2017).3.31	5,683	31	-	31	271	-	2	273	304	5.3
平成30(2018).3.31	5,683	31	-	31	271	-	2	273	304	5.3
平成31(2019).3.31	5,563	32	-	32	278	-	2	280	312	5.6
令和2(2020).3.31	5,563	32	-	32	282	-	1	283	315	5.7
令和3(2021).3.31	5,560	31	-	31	271	-	1	272	303	5.4
令和4(2022).3.31	5,381	30	-	30	267	-	1	268	298	5.5
令和5(2023).3.31	5,381	31	-	31	269	-	1	270	301	5.6

2 税務関係職員の配置状況

(令和5(2023)年4月1日現在)単位:人

事務所名	税務職員		公 仕		合 計	
	定員	現員	定員	現員	定員	現員
総 数	277	300	1	1	278	301
県 税 事 務 所	228	244	1	1	229	245
宇 都 宮	60	63			60	63
鹿 沼	23	26			23	26
真 岡	20	22			20	22
栃 木	48	49			48	49
矢 板	19	22			19	22
大 田 原	30	31	1	1	31	32
安 足	28	31			28	31
自動車税事務所	23	25			23	25
税 務 課	26	31			26	31

第7 税制

1 令和5(2023)年度に適用される税率等一覧

税 目	納税義務者	課税標準等	税 率	納 期 等
県 民 税	1 個人	均等割 所得割 (前年の所得について算定した総所得金額、退職所得金額及び山林所得金額)	均等割 2,200 円※ 所得割 課税総所得金額、課税退職所得金額又は課税山林所得金額の合計額の 4/100 ※うち 700 円は「とちぎの元気な森づくり県民税」として、平成 20(2008)年度から加算 ※うち 500 円は東日本大震災復興基本法第 2 条に定める基本理念に基づき、地方公共団体が実施する防災のための施策に必要な財源を確保することを目的として平成 26(2014)年度から加算	(賦課期日) 1 月 1 日
	(1) 県内に住所を有する個人			(納期) 市町村税の納期と同じ(通常 6 月、8 月、10 月及び 1 月において、市町村の条例で定める。) (賦課徴収) 市町村が、市町村民税の賦課徴収と併せて行う。 (徴収方法) 普通徴収 特別徴収 (事業専従者控除) 青色申告…給与支給額 その他…50 万円(配偶者の場合は 86 万円)又は不動産所得、事業所得若しくは山林所得の金額を事業専従者の数に 1 を加えた数で除して得た金額のいずれか低い額 (所得控除) 雑損控除…(損失額-所得×1/10)と{(損失額のうち災害関連支出の金額)-5 万円}とのいずれか多い金額 医療費控除 ①医療費-(所得×5/100 又は 10 万円のいずれか低い金額)(限度額 200 万円) ②(対象医薬品の購入金額)-12,000 円(限度額 88,000 円) ※①、②のいずれか 社会保険料控除…全額 小規模企業共済等掛金控除…全額 生命保険料控除 ①平成 24(2012)年 1 月 1 日以後に締結した保険契約等(新契約) 一般生命保険、介護医療保険、個人年金保険のそれぞれにつき支払った保険料が 12,000 円以下…全額 12,000 円超 32,000 円以下… 払込保険料×1/2+6,000 円 32,000 円超 56,000 円以下… 払込保険料×1/4+14,000 円 56,000 円超…28,000 円 ※それぞれの適用限度額は 28,000 円 ②平成 23(2011)年 12 月 31 日以前に締結した保険契約等(旧契約) 一般生命保険、個人年金保険のそれぞれにつき支払った保険料が 15,000 円以下…全額 15,000 円超 40,000 円以下… 払込保険料×1/2+7,500 円 40,000 円超 70,000 円以下… 払込保険料×1/4+17,500 円 70,000 円超…35,000 円
	(2) 県内に事務所、事業所又は家屋敷を有する個人で当該事務所、事業所又は家屋敷を有する市町村内に住所を有しない者	均等割		

税 目	納税義務者	課税標準等	税 率	納 期 等
				<p>※それぞれの適用限度額は35,000円</p> <p>※①の新契約と②の旧契約の両方について保険料の控除の適用を受ける場合、それぞれの保険料の適用限度額は28,000円</p> <p>※各種保険料の控除を合計した適用限度額は70,000円</p> <p>地震保険料控除</p> <p>①地震保険料だけの場合 50,000円以下…支払保険料×1/2 50,000円超…25,000円</p> <p>②長期損害保険料だけの場合 (平成18(2006)年12月31日までに契約締結したもの) 5,000円以下…全額 5,000円超15,000円以下… 支払保険料×1/2+2,500円 15,000円超…10,000円</p> <p>③地震保険料と長期損害保険料とがある場合 ①と②でそれぞれ計算した金額の合計額(限度額25,000円)</p> <p>障害者控除…各障害者につき26万円(特別障害者30万円、同一生計配偶者又は扶養親族が特別障害者で、かつ同居している場合は53万円)</p> <p>ひとり親控除…30万円 寡婦控除…26万円 勤労学生控除…26万円 配偶者控除…最高33万円(老人同一生計配偶者最高38万円) 配偶者特別控除…最高33万円 扶養控除…各扶養親族につき33万円(特定扶養親族45万円、老人扶養親族38万円、同居老人扶養親族45万円) 基礎控除…最高43万円 (寄附金税額控除) 地方公共団体への寄附金 ①(寄附金-2,000円)×4% ②(寄附金-2,000円)×(90%-0~45%×1.021)×0.4</p> <p>※②は、所得割の2割を限度 住所地の都道府県共同募金会及び日本赤十字社支部並びに条例で指定した寄附金 (寄附金-2,000円)×4% ※控除額計算の対象となる寄附金は、総所得金額等の30%まで</p>
	(3) 上場株式等の 配当等の支払を受ける個人で県内に住所を有するもの	上場株式等の配当等の額	上場株式等の配当等の額の 5/100	特別徴収 前月分を毎月10日まで ※源泉徴収選択口座内配当等に係る配当割は前年分を毎年1月10日まで
	(4) 特定口座内 (源泉徴収有りを選択したものに限る)の上場株式等の譲渡益の支払を受け	特定口座内(源泉徴収有りを選択したものに限る)の上場株式等の譲渡所得金額	特定口座内(源泉徴収有りを選択したものに限る)の上場株式等の譲渡所得金額の 5/100	特別徴収 前年分を毎年1月10日まで

税 目	納税義務者	課税標準等	税 率	納 期 等
	る個人で県内に住所を有するもの			
	2 法人 (1) 県内に事務所又は事業所を有する法人 (2) 県内に寮、宿泊所、クラブその他これらに類する施設を有する法人で、県内に事務所又は事業所を有しないもの及び県内に事務所、事業所又は寮等を有する法人でない社団又は財団で代表者又は管理人の定めのあるもの	均等割 資本金等の額※ 法人税割 法人税額 均等割 資本金等の額※ ※法人税法に規定する資本金等の額(法人税法第2条第16号に規定する資本金等の額。連結法人にあっては法人税法第2条第17号の2に規定する連結個別資本金等の額)に、無償増資の額を加算し、無償減資又は資本準備金等を取り崩して欠損てん補等に充てた額を控除するとともに、当該加減算後の額が「資本金」と「資本準備金」の合計額を下回る場合は「資本金」と「資本準備金」の合計額を均等割の税率区分の基準とする。(保険業法に規定する相互会社にあつては、純資産額。)	法人税割 法人税額の1.8/100 中小法人等については1.0/100 均等割 1 資本金等の額が50億円を超える法人 年額856,000円※ 2 資本金等の額が10億円を超え50億円以下である法人 年額577,800円※ 3 資本金等の額が1億円を超え10億円以下である法人 年額139,100円※ 4 資本金等の額が1千万円を超え1億円以下である法人 年額53,500円※ 5 上記以外の法人(資本金等の額を有する法人で資本金等の額が1千万円以下であるもの等) 年額21,400円※ ※均等割の7%相当額は「とちぎの元気な森づくり県民税」として平成20(2008)年4月1日以後開始事業年度分から加算	申告納付 1 事業年度終了後2月以内(確定申告納付) 2 事業年度が6月を超える場合は、6月を経過した日から2月以内(予定申告納付、中間申告納付)
	3 利子等の支払を受けるもの ※平成28(2016)年1月1日以後は、納税義務者から利子等の支払を受ける法人を除く	支払を受けるべき利子等の額	利子等の額の5/100	特別徴収 前月分を毎月10日まで(非課税貯蓄制度) 障害者等に対する少額預金、少額公社債利子、郵便貯金非課税制度…それぞれ350万円まで 勤労者財産形成住宅貯蓄、財産形成年金貯蓄非課税制度 …合計550万円まで
事 業 税	1 個人 第1種事業、第2種事業及び第3種事業を行う個人	1 前年中の事業の所得 2 年の途中において事業を廃止した場合は、その年の1月1日から事業廃止の日までの所得	1 第1種事業 課税所得金額の5/100 2 第2種事業 課税所得金額の4/100 3 第3種事業(4に掲げるものを除く) 課税所得金額の5/100 4 第3種事業のうち、あん摩、マッサージ又は指圧、はり、きゅう、柔道整復その他の医業に類する事業(両眼の視力を喪失した者及び両眼の視力が0.06以下	普通徴収 (納期) 第1期 8月16日～8月31日 第2期 11月16日～11月30日 (事業主控除) 年290万円 (事業専従者控除) 青色申告…給与支給額 その他…50万円(配偶者の場合は86万円)又は事業の所得の金額を、事業専従者の数に1を加え

税 目	納税義務者	課税標準等	税 率	納 期 等
			である者が行うものを除く。)及び装蹄師業 課税所得金額の 3/100	た数で除して得た金額のいずれか低い額
	2 法人 (1) 送配電事業、ガス供給業(導管事業)、保険業、貿易保険業を行う法人 (2) 資本金の額又は出資金の額が1億円以下の電気供給業(送配電事業を除く)を行う法人 (3) 資本金の額又は出資金の額が1億円超の電気供給業(送配電事業を除く)を行う法人 <u>注. (2) (3)は令和2(2020)年4月1日以後開始事業年度から適用</u>	1 事業税 (1) 各事業年度の収入金額 (2) 収入割(各事業年度の収入金額)所得割(各事業年度の所得金額) (3) 収入割 付加価値割(各事業年度の付加価値額 = 収益配分額(報酬給与額+純支払利子+純支払賃借料)÷単年度損益) 資本割(各事業年度の資本金等の額※) ※資本金等の額については、「県民税2法人 課税標準等欄」参照	1 事業税 (1) 収入金額の 1.0/100 (2) 収入割 0.75/100 所得割 1.85/100 (3) 収入割 0.75/100 付加価値割 0.37/100 資本割 0.15/100	申告納付 1 事業年度終了後2月以内(確定申告納付) 2 事業年度が6月を超える場合は、6月を経過した日から2月以内(予定申告納付、中間申告納付)
	(4) ガス供給業(特定ガス供給業)を行う法人	(4) 収入割 付加価値割 資本割	(4) 収入割 0.48/100 付加価値割 0.77/100 資本割 0.32/100 <u>注. 令和4(2022)年4月1日以後開始事業年度から適用</u>	
	(5) 資本金の額又は出資金の額が1億円以下の普通法人	(5) 各事業年度の所得	(5) I 所得のうち年400万円以下の金額の 3.5/100 II 所得のうち年400万円を超え800万円以下の金額の 5.3/100 III 所得のうち年800万円を超える金額の 7.0/100 IV 3以上の都道府県において事務所又は事業所を設けて事業を行う法人で資本金の額又は出資金の額が1,000万円以上のものに係る所得の 7.0/100	
	(6) 資本金の額又は出資金の額が1億円超の普通法人	(6) 所得割 付加価値割 資本割	(6) 付加価値割 1.2/100 資本割 0.5/100 所得割 1.0/100	
	(7) 特別法人	(7) 各事業年度の所得	(7) I 所得のうち年400万円以下の金額の 3.5/100 II 所得のうち年400万円を超える金額の 4.9/100 III 3以上の都道府県において事務所又は事業所を設けて事業を行う法人で	

税 目	納税義務者	課税標準等	税 率	納 期 等
特別法人 事業税		2 特別法人事業税 の税額 (所得割・収入割)	資本金の額又は出資金の 額が 1,000 万円以上のも のに係る所得の 4.9/100 IV 組合員 50 万人以上で売 上が年 1,000 億円以上で ある協同組合などの所得 のうち年 10 億円を超える 金額の 5.7/100 2 特別法人事業税 (1)所得金額課税普通法人 37.0/100 (2)所得金額課税特別法人 34.5/100 (3)収入金額課税法人 30.0/100 (4)電気供給業(送配電部門 除く)を行う法人 収入金額の 40.0/100 (5)ガス供給業(特定ガス供給 業)を行う法人 収入金額の 62.5/100 (6)外形標準課税法人 260.0/100 注. (5)は令和 4(2022)年 4 月 1 日 以後開始事業年度から適用	
地方消費税	1 譲渡割 課税資産の譲 渡等及び特定課 税仕入れを行っ た個人事業者及 び法人 2 貨物割 課税貨物を保 税地域から引き 取る者	消費税法第 45 条第 1 項第 4 号に掲げる 消費税額 消費税法第 47 条第 1 項第 2 号に掲げる 課税標準額に対す る消費税額又は同 法第 50 条第 2 項の 規定により徴収すべ き消費税額	78 分の 22	(賦課徴収) 当分の間、国が消費税の賦課徴 収と併せて行う。 申告納付 譲渡割 消費税の申告納付の例に より申告については税務署長 に、納付については国に行う。 貨物割 消費税の申告納付の例に より申告については税関長に、 納付については国に行う。
不動産取得税	不動産の取得者	不動産の価格 ○控除 1 住宅の建築(新 築された住宅でま だ人の居住の用 に供されたこと のないものの購 入を含み、地方 税法施行令第 37 条の 16 に定め るもの)をした 場合…1 戸につ き 1,200 万円 ※長期優良住宅 である住宅の 新築、又は長 期優良住宅で ある新築未使 用住宅の購 入が、平成 21(2009)年 6 月 4 日から令 和 6(2024)年 3 月 31 日まで の間に行われ た場合は 1 戸 につき 1,300 万円	土地及び住宅 価格 3/100 住宅以外の家屋 価格 4/100 ○特例適用住宅用土地に係 る減額 1 土地を取得した日から 3 年 以内(土地取得の日から 3 年以内に特例適用住宅(地 方税法施行令第 39 条の 2 の 4 第 1 項に規定する住宅 をいう。以下同じ。)が新築 されることが困難である場 合として政令で定める場 合においては 4 年以内)にそ の土地の上に特例適用住 宅が新築された場合や土 地を取得した者が、当該土 地を取得した日前 1 年の期 間内に当該土地の上に特 例適用住宅を新築していた 場合は、150 万円又は新築 住宅の床面積(1 戸につき 200 平方メートルまで)の土 地の価格(宅地及び宅地比 準土地の場合は課税標準 の特例後の価格)のうちい ずれか高い方の額に税率 を乗じて得た額を税額から 減額する。	普通徴収 (納期) 納税通知書に定める日 ○免税点 1 土地 10 万円未満 2 家屋 建築 1 戸 23 万円未満 その他 1 戸 12 万円未満

税 目	納税義務者	課税標準等	税 率	納 期 等
		<p>2 既存住宅(新築された住宅でまだ人の居住の用に供されたことのないもの以外の住宅で地方税施行令第37条の18に定めるものに限る。以下同じ。)を取得した場合…1戸につき、当該住宅が新築されたときにおいて施行されていた地方税法第73条の14第1項の規定により控除するものとされていた額</p> <p>3 宅地及び宅地比準土地を平成18(2006)年1月1日から令和 6(2024)年3月31日までの間に取得した場合には、課税標準を価格に2分の1とする。</p>	<p>2 土地を取得した者が当該土地を取得した日から1年以内(取得した日前1年の期間内)に当該土地の上にある自己の居住の用に供する既存住宅を取得した(取得していた)場合も1と同様に減額する。</p>	
県たばこ税	製造たばこの製造者、特定販売業者及び卸売販売業者(以下「卸売販売業者等」という。)	卸売販売業者等が小売販売業者に売渡しをし、又は消費等をした製造たばこの本数	1,000本につき1,070円	申告納付 前月分を毎月末日まで(一定の要件により特例の適用がある。)
ゴルフ場利用税	ゴルフ場の利用者	ホール数、利用料金等	<p>1級1人1日につき 1,200円</p> <p>2 " 1,100円</p> <p>3 " 1,000円</p> <p>4 " 900円</p> <p>5 " 800円</p> <p>6 " 700円</p> <p>7 " 600円</p> <p>8 " 500円</p> <p>9 " 400円</p> <p>10 " 300円</p> <p>18歳未満、70歳以上の者、障害者、学生等及び国民スポーツ大会での利用については非課税 65歳以上の者、早朝等の利用については上記税率の1/2</p>	特別徴収 前月分を毎月15日まで
軽油引取税	特約業者、元売業者からの軽油の引取り(特約業者の元売業者からの引取り及び元売業者の他の元売業者からの引取りを除く。)で当該引取りに係る軽油の現実の納入を伴うものを行う者	<p>引取りに係る軽油の数量</p> <p>○欠減量の控除</p> <p>1 特約業者からの引取りの場合 数量の1/100</p> <p>2 元売業者からの引取りの場合 数量の0.3/100</p>	1キロリットルにつき 32,100円	<p>特別徴収</p> <p>申告納付</p> <p>1 前月分を毎月末日まで</p> <p>2 消費又は譲渡の日から30日以内</p> <p>3 輸入の時まで</p> <p>○課税免除</p> <p>1 農業を営む者が行う耕うん整地用機械の動力源の用途に供する軽油の引取り等(免税証の交付又は知事の承認がある場合に限る。)</p>

税 目	納税義務者	課税標準等	税 率	納 期 等
				2 既に軽油引取税が課された軽油に係る引取り等(知事の承認がある場合に限る。)
自動車税	(1) 環境性能割 自動車の取得者 (2) 種別割 自動車の所有者 自動車の売買があった場合において、売主が当該自動車の所有権を留保しているときは買主	自動車の通常の取得価額 乗用車…排気量 トラック… 最大積載量 貨客兼用車… 排気量及び 最大積載量 バス…乗車定員	取得車両の環境性能に応じて変動 1 自家用自動車… 最大で通常の取得価額の 3/100 2 営業用自動車… 最大で通常の取得価額の 2/100 1 令和元(2019)年10月1日以後に初回新規登録を受けた自家用乗用車及び営業用乗用車 (営業用) (自家用) 電気自動車又は総排気量(ロータリーエンジン車にあっては、単室容積にローター数を乗じて得た容積に1.5を乗じて得た容積。以下同じ。)10以下のもの 7,500円 25,000円 総排気量10超1.50以下 8,500円 30,500円 " 1.50超20以下 9,500円 36,000円 " 20超2.50以下 13,800円 43,500円 " 2.50超30以下 15,700円 50,000円 " 30超3.50以下 17,900円 57,000円 " 3.50超40以下 20,500円 65,500円 " 40超4.50以下 23,600円 75,500円 " 4.50超60以下 27,200円 87,000円 " 60超 40,700円 110,000円 2 令和元(2019)年9月30日までに初回新規登録を受けた自家用乗用車 電気自動車又は総排気量10以下のもの 29,500円 総排気量10超1.50以下 34,500円 " 1.50超20以下 39,500円 " 20超2.50以下 45,000円 " 2.50超30以下 51,000円 " 30超3.50以下 58,000円 " 3.50超40以下 66,500円	現金による申告納付 (納期) 1 新規登録、移転登録又は変更登録を受ける自動車の取得にあつては、登録の時 2 その他の自動車の取得にあつては、その日から15日以内 ○免税点 50万円以下の通常の取得価額 普通徴収 (賦課期日) 4月1日 (納期) 5月16日～31日 賦課期日後に納税義務が発生したものは納税通知書に定める日 証紙徴収 新規登録申請のあった自動車 で、賦課期日後翌年2月末日までの間に納税義務の発生したもの ○課税免除 1 消防専用自動車及び救急専用自動車 2 専ら公用又は公共の用に供するもので知事が課税を適当でないと認める自動車 3 学校教育法による幼稚園、児童福祉法による保育所又は就学前の子どもに関する教育、保育等の総合的な提供の推進に関する法律による幼保連携型認定こども園を設置する者が所有し、専ら児童の輸送の用に供する自動車

税 目	納税義務者	課税標準等	税 率	納 期 等
			// 40超 4.50以下 76,500 円	
			// 4.50超 60以下 88,000 円	
			// 60超 111,000 円	
		3 トラック けん引車及び非けん引車を 除くもの (営業用) (自家用) 最大積載量1トン以下	6,500 円 8,000 円 // 1トン超 2トン以下 9,000 円 11,500 円 // 2トン超 3トン以下 12,000 円 16,000 円 // 3トン超 4トン以下 15,000 円 20,500 円 // 4トン超 5トン以下 18,500 円 25,500 円 // 5トン超 6トン以下 22,000 円 30,000 円 // 6トン超 7トン以下 25,500 円 35,000 円 // 7トン超 8トン以下 29,500 円 40,500 円 // 8トン超	
			8 トンを超え 8 トンを超え る部分1トン る部分1トン までごとに までごとに 29,500 円に 40,500 円に 4,700 円を 6,300 円を 加算した額 加算した額	
			貨客兼用車(ライトバン)な どで乗車定員が 4 人以上の ものは、トラックの税額に次 の額を加算した額	
			電気自動車又は総排気 量	
			10以下のもの 3,700 円 5,200 円	
			総排気量10超 1.50以下 4,700 円 6,300 円	
			// 1.50超 6,300 円 8,000 円	
			小型けん引車 7,500 円 10,200 円	
			普通けん引車 15,100 円 20,600 円	
			小型被けん引車 3,900 円 5,300 円	
			普通被けん引車 最大積載量8トン以下の被 けん引車 7,500 円 10,200 円	
			// 8トン超の被けん引車 8 トンを超え 8 トンを超え る部分1トン る部分1トン までごとに までごとに 7,500 円に 10,200 円に 3,800 円を 5,100 円を	

税 目	納税義務者	課税標準等	税 率	納 期 等
			加算した額 加算した額	
			4 バス	
			(営業用)	
			一般乗合用のもの	その他
			乗車定員 30 人以下	
			12,000 円	26,500 円
			” 30 人超 40 人以下	
			14,500 円	32,000 円
			” 40 人超 50 人以下	
			17,500 円	38,000 円
			” 50 人超 60 人以下	
			20,000 円	44,000 円
			” 60 人超 70 人以下	
			22,500 円	50,500 円
			” 70 人超 80 人以下	
			25,500 円	57,000 円
			” 80 人超	
			29,000 円	64,000 円
			(自家用)	
			乗車定員 30 人以下	
				33,000 円
			” 30 人超 40 人以下	
				41,000 円
			” 40 人超 50 人以下	
				49,000 円
			” 50 人超 60 人以下	
				57,000 円
			” 60 人超 70 人以下	
				65,500 円
			” 70 人超 80 人以下	
				74,000 円
			” 80 人超	
				83,000 円
			5 三輪の小型自動車	
			(営業用)	(自家用)
			4,500 円	6,000 円
			6 特種用途車	
			(営業用)	(自家用)
			小型自動車であるもの	
			9,000 円	11,500 円
			普通自動車であるもの	
			18,500 円	25,500 円
			令和元(2019)年 10 月 1 日	
			以後に初回新規登録を受けた	
			キャンピング車	
			(自家用)	
			電気自動車又は総排気量	
			1ℓ以下のもの	
				20,000 円
			総排気量 1ℓ超 1.5ℓ以下	
				24,400 円
			” 1.5ℓ超 2ℓ以下	
				28,800 円
			” 2ℓ超 2.5ℓ以下	
				34,800 円
			” 2.5ℓ超 3ℓ以下	
				40,000 円
			” 3ℓ超 3.5ℓ以下	
				45,600 円
			” 3.5ℓ超 4ℓ以下	
				52,400 円

税 目	納税義務者	課税標準等	税 率	納 期 等
			// 40超 4.50以下 60,400 円 // 4.50超 60以下 69,600 円 // 60超 88,000 円 令和元(2019)年9月30日 以前に初回新規登録を受けた キャンピング車 (自家用) 電気自動車又は総排気量 10以下のもの 23,600 円 総排気量 10超 1.50以下 27,600 円 // 1.50超 20以下 31,600 円 // 20超 2.50以下 36,000 円 // 2.50超 30以下 40,800 円 // 30超 3.50以下 46,400 円 // 3.50超 40以下 53,200 円 // 40超 4.50以下 61,200 円 // 4.50超 60以下 70,400 円 // 60超 88,800 円	
鉦 区 税	鉦業権者	鉦区の面積	1 砂鉦を目的としない鉦区 試掘鉦区 面積百アールごとに 年 200 円 採掘鉦区 // 年 400 円 2 砂鉦を目的とする鉦区 河床以外 面積百アールごとに 年 200 円 河床(県税条例附則第 29 条 に係るもの) 延長千メートルごとに 年 600 円 3 石油又は可燃性天然ガス を目的とする鉦区 1 に規定する税率の 3 分の 2	普通徴収 (賦課期日) 4 月 1 日 (納期) 5 月 16 日～31 日 賦課期日後に納税義務が発生した ものは納税通知書に定める日
固定資産税	大規模償却資産 の所有者	大規模償却資産の 価格(地方税法第 349 条の 2 又は第 349 条の 3 の規定に よって固定資産税の 課税標準となるべき 額)のうち、地方税 法第 349 条の 4 及 び第 349 条の 5 の 規定によって当該大 規模償却資産が所 在する市町村が課 することができる固 定資産税の課税標	価格の 1.4/100	普通徴収 (賦課期日) 1 月 1 日 (納期) 第 1 期 4 月 第 2 期 7 月 第 3 期 12 月 第 4 期 翌年 2 月

税 目	納税義務者	課税標準等	税 率	納 期 等
		準となるべき金額を 超える部分の金額		
狩 猟 税	狩猟者の登録を受ける者	狩猟者の登録	<p>1 第 1 種銃猟免許に係る狩猟者の登録を受ける者で 2 に規定するもの以外の者 16,500 円</p> <p>2 第 1 種銃猟免許に係る狩猟者の登録を受ける者で、当該年度の道府県民税又は都民税の所得割額を納付することを要しないもののうち、同一生計配偶者又は扶養親族に該当する者(農業、水産業又は林業に従事している者を除く。)以外の者 11,000 円</p> <p>3 網猟免許又はわな猟免許に係る狩猟者登録を受ける者で 4 に規定する者以外の者 8,200 円</p> <p>4 網猟免許又はわな猟免許に係る狩猟者登録を受ける者で、当該年度の道府県民税又は都民税の所得割額を納付することを要しないもののうち、同一生計配偶者又は扶養親族に該当する者(農業、水産業又は林業に従事している者を除く。)以外の者 5,500 円</p> <p>5 第 2 種銃猟免許に係る狩猟者登録を受ける者 5,500 円</p> <p>第 1 種銃猟免許を持つ者が第 1 種銃及び第 2 種銃を使用する場合には第 2 種銃猟免許に係る税率については免除</p> <p>放鳥獣猟区のみに係る狩猟者の登録については上記税率の 4 分の 1</p> <p>放鳥獣猟区のみに係る狩猟者の登録を受けている者が受ける放鳥獣猟区及び放鳥獣猟区以外の場所に係る狩猟者の登録については上記の税率の 4 分の 3</p> <p>鳥獣による農林水産業等に係る被害の防止のための特別措置に関する法律に規定する対象鳥獣捕獲員に係る狩猟者の登録については、全額課税免除</p> <p>鳥獣の保護及び管理並びに狩猟の適正化に関する法律に規定する認定鳥獣捕獲等事業者の従事者に係る狩猟者の登録については、全額</p>	<p>証紙徴収(証紙徴収により難しい場合は普通徴収)</p> <p>(賦課期日及び納期) 狩猟者の登録を受ける日。ただし、普通徴収の場合の納期は、納税通知書に定めるところによる。</p>

税 目	納税義務者	課税標準等	税 率	納 期 等
			課税免除 狩猟者登録を申請した日 前1年以内に、鳥獣の保護及 び管理並びに狩猟の適正化 に関する法律第9条第1項の 許可を受けてその許可に係る 捕獲等に従事した者等に係る 狩猟者登録については、上記 税率の2分の1	

第8 その他

1 令和4(2022)年度都道府県税決算見込額調

単位:千円、%

都道府県名	最終予算額		調定額		収入額		収入歩合	
	税額	前年度比	税額	前年度比	税額	前年度比	令和4年度(2022)	令和3年度(2021)
北海道	645,521,053	105.0	656,198,337	104.6	648,812,713	104.8	98.9	98.6
青森県	146,448,240	96.3	148,198,735	96.3	146,864,644	96.3	99.1	99.0
岩手県	131,850,000	99.0	133,117,691	98.1	131,591,502	98.0	98.9	99.0
宮城県	312,937,000	101.2	315,957,675	101.1	313,224,774	101.1	99.1	99.1
秋田県	100,104,782	101.7	100,999,392	100.4	99,920,198	100.3	98.9	99.1
山形県	114,800,000	98.4	116,205,102	98.4	115,150,222	98.4	99.1	99.1
福島県	244,475,637	99.3	248,296,042	99.3	244,775,180	99.3	98.6	98.5
茨城県	422,787,038	107.3	425,653,643	106.0	421,359,398	106.1	99.0	98.9
栃木県	259,000,000	102.4	262,386,963	101.7	259,490,120	101.6	98.9	99.0
群馬県	260,000,000	99.6	266,178,185	100.6	263,416,144	100.5	99.0	99.0
埼玉県	820,300,000	101.9	832,888,809	101.4	823,156,824	101.5	98.8	98.8
千葉県	1,304,845,378	115.5	1,311,229,663	113.5	1,299,318,423	113.8	99.1	98.9
東京都	4,965,587,133	107.6	4,971,738,852	102.6	4,933,332,485	102.6	99.2	99.3
神奈川県	1,328,265,241	110.1	1,336,745,927	109.3	1,324,346,431	109.4	99.1	99.0
新潟県	284,108,000	104.4	286,076,913	104.2	284,427,925	104.3	99.4	99.3
富山県	155,839,000	101.8	158,540,402	101.1	156,542,287	101.2	98.7	98.7
石川県	161,180,755	101.5	163,655,328	101.3	161,757,832	101.4	98.8	98.8
福井県	132,623,461	109.4	135,174,411	103.9	134,158,864	104.0	99.2	99.2
山梨県	101,846,940	105.4	102,391,272	104.0	101,632,663	104.1	99.3	99.1
長野県	246,343,566	101.0	248,227,957	101.0	246,619,901	101.0	99.4	99.3
岐阜県	257,900,000	102.4	262,466,720	99.7	258,592,118	99.8	98.5	98.5
静岡県	490,300,000	102.3	501,755,974	102.0	497,655,756	102.1	99.2	99.1
愛知県	1,284,500,000	108.7	1,306,006,271	107.9	1,294,947,305	108.1	99.2	99.0
三重県	276,326,000	107.4	283,821,844	104.8	281,063,424	104.9	99.0	98.9
滋賀県	183,029,000	104.4	187,132,091	104.1	184,113,402	104.2	98.4	98.3
京都府	290,087,000	99.8	295,797,493	100.4	292,523,988	100.4	98.9	98.9
大阪府	1,647,384,000	103.2	1,663,444,143	103.0	1,653,074,525	103.1	99.4	99.3
兵庫県	826,449,249	107.1	836,723,122	106.7	829,599,542	106.8	99.1	99.0
奈良県	125,500,000	99.7	127,637,021	98.7	125,751,018	98.8	98.5	98.4
和歌山県	102,250,000	105.2	104,617,144	104.3	103,740,493	104.3	99.2	99.1
鳥取県	56,937,011	103.1	57,493,139	100.0	57,036,053	100.0	99.2	99.3
島根県	75,686,439	104.0	76,794,952	103.9	76,290,366	103.8	99.3	99.4
岡山県	273,124,631	112.4	276,229,246	109.0	273,959,799	109.1	99.2	99.1
広島県	340,428,482	103.8	343,832,097	100.5	339,579,633	100.6	98.8	98.7
山口県	206,108,884	107.8	208,311,229	107.5	206,646,126	107.6	99.2	99.1
徳島県	84,000,000	106.3	85,829,360	102.6	85,108,231	102.6	99.2	99.1
香川県	128,264,012	101.2	130,318,377	99.4	129,136,111	99.4	99.1	99.1
愛媛県	165,900,000	101.9	168,156,394	102.6	167,380,114	102.7	99.5	99.5
高知県	68,632,089	98.1	69,467,506	98.1	68,890,504	98.0	99.2	99.3
福岡県	729,652,495	106.9	742,828,033	106.4	734,859,758	106.4	98.9	98.9
佐賀県	96,372,000	102.2	98,714,157	103.7	97,937,767	103.9	99.2	99.1
長崎県	135,970,500	107.8	137,243,431	107.6	136,007,105	107.7	99.1	99.1
熊本県	168,541,064	102.4	170,905,661	100.9	169,170,287	100.9	99.0	99.0
大分県	142,800,000	108.2	145,420,360	109.0	144,544,454	109.5	99.4	98.9
宮崎県	109,360,000	103.2	111,337,721	102.4	110,282,953	102.5	99.1	99.0
鹿児島県	159,924,867	102.0	162,353,147	100.3	160,891,099	100.4	99.1	99.1
沖縄県	145,860,148	105.0	148,776,587	104.7	146,477,190	104.4	98.5	98.7
総額	20,710,151,095	106.0	20,923,274,519	104.2	20,735,157,651	104.3	99.1	99.0

令和6(2024)年1月発行

令和4(2022)年度

栃 木 県 税 務 統 計

編集兼発行 栃木県経営管理部税務課

〒320-8501 栃木県宇都宮市埴田1-1-20

電話 028(623)2101