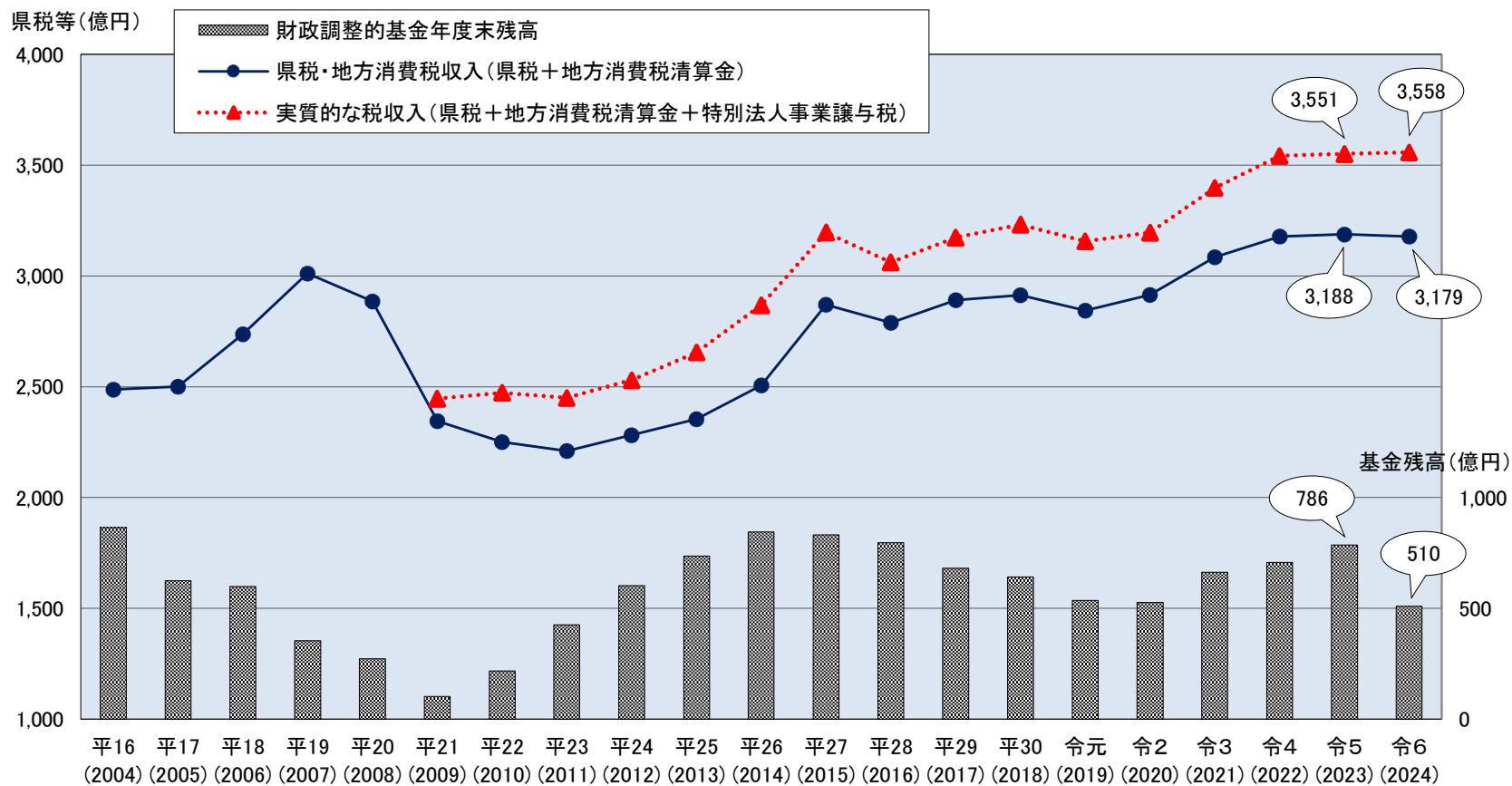


主な歳入項目等の推移

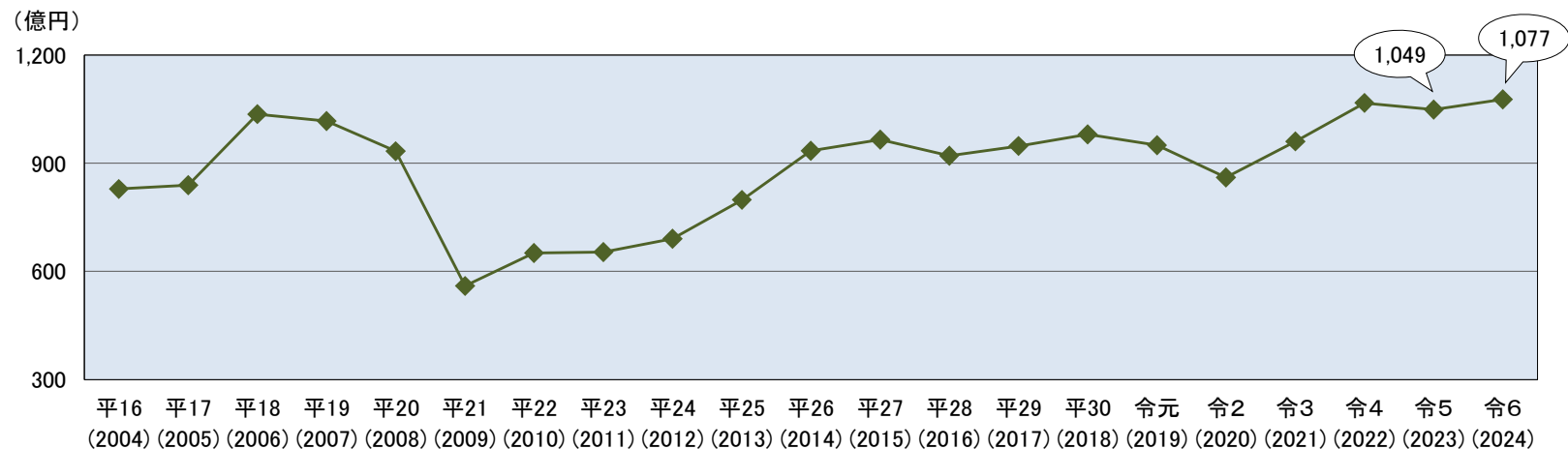
(表1) 県税・地方消費税収入等と財政調整的基金年度末残高の推移



※地方消費税清算金は、都道府県間清算後の額。特別法人事業譲与税は、平21(2009)～令元(2019)年度は地方法人特別譲与税。

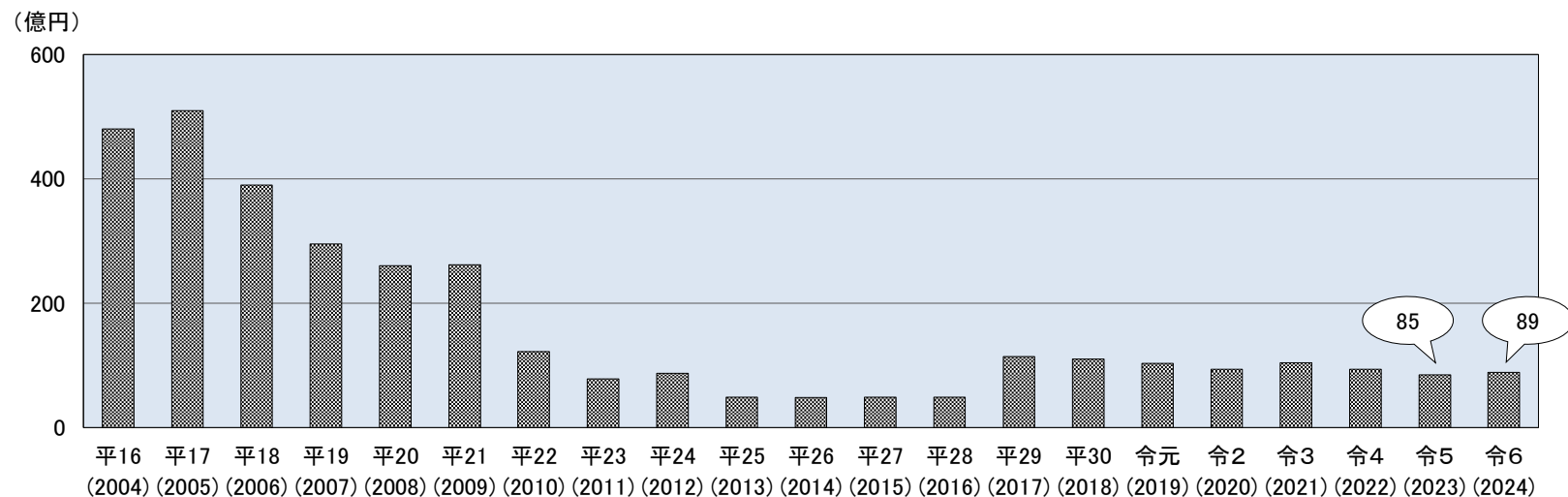
※令和4(2022)年度までは決算、令和5(2023)年度は2月補正後、令和6(2024)年度は当初予算ベース

(表2) 法人二税(法人県民税・法人事業税)＋特別法人事業譲与税の推移



※特別法人事業譲与税は、平21(2009)～令元(2019)年度は地方法人特別譲与税
 ※令和4(2022)年度までは決算、令和5(2023)年度は2月補正後、令和6(2024)年度は当初予算ベース

(表3) 当初予算における基金取崩額の推移



令和6(2024)年度は、県債管理基金89億円を取り崩して財源不足に対応した。

財政調整的基金年度末残高、県税・地方消費税収入等の推移

(平21)このほか地域福祉基金17億円
を取り崩して財源不足に対応

(平22)このほか地域福祉基金19億円、
土地開発基金39億円を取り崩して
財源不足に対応

(単位:億円)

	平16 (2004)	平17 (2005)	平18 (2006)	平19 (2007)	平20 (2008)	平21 (2009)	平22 (2010)	平23 (2011)	平24 (2012)	平25 (2013)	平26 (2014)	平27 (2015)	平28 (2016)	平29 (2017)	平30 (2018)	令元 (2019)	令2 (2020)	令3 (2021)	令4 (2022)	令5 (2023)	令6 (2024)
当初予算における 基金取崩額	480	510	390	295	260	245	64	78	87	49	48	49	49	114	110	103	94	104	94	85	89
財政調整的基金 年度末残高	865	625	598	354	273	103	218	427	603	735	845	832	796	681	642	536	527	663	707	786	510
対前年増減額	△ 10	△ 240	△ 27	△ 244	△ 81	△ 170	115	209	176	132	110	△ 13	△ 36	△ 115	△ 39	△ 106	△ 9	136	44	79	△ 276
県税	2,276	2,321	2,553	2,826	2,716	2,152	2,052	2,007	2,043	2,148	2,248	2,443	2,431	2,489	2,489	2,446	2,426	2,554	2,595	2,600	2,570
うち法人二税	829	839	1,036	1,017	933	459	428	414	443	498	572	639	649	666	661	637	580	648	704	686	698
地方消費税清算金	212	180	184	185	169	194	198	203	239	207	259	428	359	403	424	398	489	532	584	588	609
県税・地方消費税収入(県 税+地方消費税清算金)	2,488	2,501	2,737	3,011	2,885	2,346	2,250	2,210	2,282	2,355	2,507	2,871	2,790	2,892	2,913	2,844	2,915	3,086	3,179	3,188	3,179
特別法人事業譲与税 (地方法人特別譲与 税)						101	223	240	248	300	362	326	272	282	319	313	281	312	363	363	379
実質的な税収入(県税+ 地方消費税清算金+特別 法人事業譲与税)	2,488	2,501	2,737	3,011	2,885	2,447	2,473	2,450	2,530	2,655	2,869	3,197	3,062	3,174	3,232	3,157	3,196	3,398	3,542	3,551	3,558
法人二税+特別法人 事業譲与税	829	839	1,036	1,017	933	560	651	654	691	798	934	965	921	948	980	950	861	961	1,067	1,049	1,077
地方交付税	1,566	1,375	1,305	1,096	1,178	1,279	1,408	1,540	1,402	1,287	1,278	1,227	1,228	1,219	1,199	1,270	1,312	1,556	1,448	1,494	1,475
臨時財政対策債	331	254	229	207	252	509	872	666	686	653	602	469	392	453	448	394	367	590	194	105	50
県税+地方消費税清算金+ 特別法人事業譲与税+地方 交付税+臨時財政対策債	4,385	4,130	4,271	4,314	4,315	4,235	4,753	4,656	4,618	4,595	4,749	4,893	4,682	4,846	4,879	4,821	4,875	5,544	5,184	5,150	5,083

※地方消費税清算金は、都道府県間清算後の額。特別法人事業譲与税は、平21(2009)年度から令元(2019)年度までは地方法人特別譲与税。

※令4(2022)年度までは決算ベース

※令5(2023)年度は2月補正後、令6(2024)年度は当初予算ベース