

平成22年度 財政状況資料集

総括表（市町村）

都道府県名	栃木県		市町村類型	IV-1		指定団体等の指定状況		区分		平成22年度(千円)		平成21年度(千円)		区分		平成22年度(千円・%)		平成21年度(千円・%)																																																																																																																																																																																																																																															
								歳入総額	歳出総額	実質収支比率	経常収支比率	標準財政規模	財政力指数	公債費負担比率	健全化判断比率	実質赤字比率	連結実質赤字比率	実質公債費比率	将来負担比率	資金不足比率(※3)																																																																																																																																																																																																																																													
市町村名	茂木町		地方交付税種地	2-2		財政健全化等	×	歳入歳出差引	558,559	502,872	(※1)	(94.4)	4,600,915	4,494,494																																																																																																																																																																																																																																																			
人口	22年国調(人)	15,018	産業構造		中部	×	単年度収支	2,431	121,866																																																																																																																																																																																																																																																								
	17年国調(人)	16,403	区分	17年国調	12年国調	山振	○	積立金	392,565	155,442																																																																																																																																																																																																																																																							
	増減率(%)	-8.4	第1次	1,440	1,556	低開発	×	繰上償還金	-	-																																																																																																																																																																																																																																																							
住民基本台帳人口	23.03.31(人)	15,328	第2次	16.7	16.7	指数表選定	○	積立金取崩し額	58,247	176,861																																																																																																																																																																																																																																																							
	22.03.31(人)	15,672		2,981	3,607			実質単年度収支	336,749	100,447																																																																																																																																																																																																																																																							
	増減率(%)	-2.2		第3次	4,183	4,167			基準財政収入額	1,604,414	1,725,931																																																																																																																																																																																																																																																						
面積(km ²)	172.71		第3次	34.5	38.7			基準財政需要額	3,736,653	3,719,756																																																																																																																																																																																																																																																							
人口密度(人/km ²)	87			48.5	44.7			標準税収入額等	2,045,440	2,203,031																																																																																																																																																																																																																																																							
世帯数(世帯)	4,799			48.5	44.7			経常経費充当一般財源等	3,937,536	4,046,213																																																																																																																																																																																																																																																							
職員状況																																																																																																																																																																																																																																																																	
特別職等	区分	定数	1人あたり平均給料月額(百円)	区分	職員数(人)	給料月額(百円)	1人あたり平均給料月額(百円)	地方債現在高	7,811,426	7,999,981																																																																																																																																																																																																																																																							
	市区町村長	1	6,660	一般職員	123	395,814	3,218	うち公的資金	6,920,886	7,097,980																																																																																																																																																																																																																																																							
	副市区町村長	1	5,400	うち消防職員	-	-	-	債務負担行為額(支出予定額)	776,131	663,811																																																																																																																																																																																																																																																							
	収入役	-	-	うち技能労務職員	11	36,740	3,340	収益事業収入	-	-																																																																																																																																																																																																																																																							
	教育長	1	4,950	教育公務員	-	-	-	土地開発基金現在高	396,698	396,416																																																																																																																																																																																																																																																							
	議会議長	1	3,400	臨時職員	-	-	-	積立金	872,816	538,498																																																																																																																																																																																																																																																							
	議会副議長	1	2,800	合計	123	395,814	3,218	現在高	72,398	72,386																																																																																																																																																																																																																																																							
	議会議員	12	2,500	ラスパイレス指数			98.5	財政調整基金	691,865	594,640																																																																																																																																																																																																																																																							
									減債基金																																																																																																																																																																																																																																																								
									その他特定目的基金																																																																																																																																																																																																																																																								
<table border="0"> <tr> <td>一般会計等の一覧</td> <td>事業会計の一覧</td> <td>公営企業(法適)の一覧</td> <td>公営企業(法非適)の一覧</td> <td>関係する一部事務組合等一覧</td> <td>地方公社・第三セクター等一覧</td> </tr> <tr> <td>項番</td> <td>会計名</td> <td>項番</td> <td>会計名</td> <td>項番</td> <td>組合等名</td> <td>項番</td> <td>団体名</td> <td></td> <td></td> <td></td> <td></td> <td></td> <td></td> <td></td> <td></td> <td></td> <td></td> <td></td> <td></td> <td>(※2)</td> </tr> <tr> <td>(1)</td> <td>一般会計</td> <td>(4)</td> <td>国民健康保険特別会計</td> <td>(8)</td> <td>水道事業会計</td> <td>(9)</td> <td>簡易水道特別会計</td> <td>(12)</td> <td>栃木県市町村総合事務組合(一般会計)</td> <td>(22)</td> <td>真岡鐵道株式会社</td> <td></td> <td></td> <td></td> <td></td> <td></td> <td></td> <td></td> <td></td> <td></td> </tr> <tr> <td>(2)</td> <td>町営バス事業特別会計</td> <td>(5)</td> <td>老人保健特別会計</td> <td></td> <td></td> <td>(10)</td> <td>公共下水道事業特別会計</td> <td>(13)</td> <td>栃木県市町村総合事務組合(特別会計)</td> <td>(23)</td> <td>株式会社もてぎブラザ</td> <td></td> <td></td> <td></td> <td></td> <td></td> <td></td> <td></td> <td></td> <td></td> </tr> <tr> <td>(3)</td> <td>ケーブルテレビ事業特別会計</td> <td>(6)</td> <td>後期高齢者医療特別会計</td> <td></td> <td></td> <td>(11)</td> <td>宅地造成事業特別会計</td> <td>(14)</td> <td>栃木県後期高齢者医療広域連合(一般会計)</td> <td></td> <td></td> <td></td> <td></td> <td></td> <td></td> <td></td> <td></td> <td></td> <td></td> <td></td> </tr> <tr> <td></td> <td></td> <td>(7)</td> <td>介護保険特別会計</td> <td></td> <td></td> <td></td> <td></td> <td>(15)</td> <td>栃木県後期高齢者医療広域連合(後期高齢者医療特別会計)</td> <td></td> <td></td> <td></td> <td></td> <td></td> <td></td> <td></td> <td></td> <td></td> <td></td> <td></td> </tr> <tr> <td></td> <td></td> <td></td> <td></td> <td></td> <td></td> <td></td> <td></td> <td>(16)</td> <td>芳賀地区広域行政事務組合(一般会計)</td> <td></td> <td></td> <td></td> <td></td> <td></td> <td></td> <td></td> <td></td> <td></td> <td></td> <td></td> </tr> <tr> <td></td> <td></td> <td></td> <td></td> <td></td> <td></td> <td></td> <td></td> <td>(17)</td> <td>芳賀地区広域行政事務組合(芳賀地区救急医療センター特別会計)</td> <td></td> <td></td> <td></td> <td></td> <td></td> <td></td> <td></td> <td></td> <td></td> <td></td> <td></td> </tr> <tr> <td></td> <td></td> <td></td> <td></td> <td></td> <td></td> <td></td> <td></td> <td>(18)</td> <td>芳賀地区広域行政事務組合(ごみ処理施設特別会計)</td> <td></td> <td></td> <td></td> <td></td> <td></td> <td></td> <td></td> <td></td> <td></td> <td></td> <td></td> </tr> <tr> <td></td> <td></td> <td></td> <td></td> <td></td> <td></td> <td></td> <td></td> <td>(19)</td> <td>芳賀地区広域行政事務組合(卸売市場特別会計)</td> <td></td> <td></td> <td></td> <td></td> <td></td> <td></td> <td></td> <td></td> <td></td> <td></td> <td></td> </tr> <tr> <td></td> <td></td> <td></td> <td></td> <td></td> <td></td> <td></td> <td></td> <td>(20)</td> <td>芳賀地区広域行政事務組合(芳賀地方ふるさと市町村圏基金特別会計)</td> <td></td> <td></td> <td></td> <td></td> <td></td> <td></td> <td></td> <td></td> <td></td> <td></td> <td></td> </tr> <tr> <td></td> <td></td> <td></td> <td></td> <td></td> <td></td> <td></td> <td></td> <td>(21)</td> <td>芳賀郡中部環境衛生事務組合</td> <td></td> <td></td> <td></td> <td></td> <td></td> <td></td> <td></td> <td></td> <td></td> <td></td> <td></td> </tr> </table>																					一般会計等の一覧	事業会計の一覧	公営企業(法適)の一覧	公営企業(法非適)の一覧	関係する一部事務組合等一覧	地方公社・第三セクター等一覧	項番	会計名	項番	会計名	項番	組合等名	項番	団体名													(※2)	(1)	一般会計	(4)	国民健康保険特別会計	(8)	水道事業会計	(9)	簡易水道特別会計	(12)	栃木県市町村総合事務組合(一般会計)	(22)	真岡鐵道株式会社										(2)	町営バス事業特別会計	(5)	老人保健特別会計			(10)	公共下水道事業特別会計	(13)	栃木県市町村総合事務組合(特別会計)	(23)	株式会社もてぎブラザ										(3)	ケーブルテレビ事業特別会計	(6)	後期高齢者医療特別会計			(11)	宅地造成事業特別会計	(14)	栃木県後期高齢者医療広域連合(一般会計)														(7)	介護保険特別会計					(15)	栃木県後期高齢者医療広域連合(後期高齢者医療特別会計)																				(16)	芳賀地区広域行政事務組合(一般会計)																				(17)	芳賀地区広域行政事務組合(芳賀地区救急医療センター特別会計)																				(18)	芳賀地区広域行政事務組合(ごみ処理施設特別会計)																				(19)	芳賀地区広域行政事務組合(卸売市場特別会計)																				(20)	芳賀地区広域行政事務組合(芳賀地方ふるさと市町村圏基金特別会計)																				(21)	芳賀郡中部環境衛生事務組合											
一般会計等の一覧	事業会計の一覧	公営企業(法適)の一覧	公営企業(法非適)の一覧	関係する一部事務組合等一覧	地方公社・第三セクター等一覧																																																																																																																																																																																																																																																												
項番	会計名	項番	会計名	項番	組合等名	項番	団体名													(※2)																																																																																																																																																																																																																																													
(1)	一般会計	(4)	国民健康保険特別会計	(8)	水道事業会計	(9)	簡易水道特別会計	(12)	栃木県市町村総合事務組合(一般会計)	(22)	真岡鐵道株式会社																																																																																																																																																																																																																																																						
(2)	町営バス事業特別会計	(5)	老人保健特別会計			(10)	公共下水道事業特別会計	(13)	栃木県市町村総合事務組合(特別会計)	(23)	株式会社もてぎブラザ																																																																																																																																																																																																																																																						
(3)	ケーブルテレビ事業特別会計	(6)	後期高齢者医療特別会計			(11)	宅地造成事業特別会計	(14)	栃木県後期高齢者医療広域連合(一般会計)																																																																																																																																																																																																																																																								
		(7)	介護保険特別会計					(15)	栃木県後期高齢者医療広域連合(後期高齢者医療特別会計)																																																																																																																																																																																																																																																								
								(16)	芳賀地区広域行政事務組合(一般会計)																																																																																																																																																																																																																																																								
								(17)	芳賀地区広域行政事務組合(芳賀地区救急医療センター特別会計)																																																																																																																																																																																																																																																								
								(18)	芳賀地区広域行政事務組合(ごみ処理施設特別会計)																																																																																																																																																																																																																																																								
								(19)	芳賀地区広域行政事務組合(卸売市場特別会計)																																																																																																																																																																																																																																																								
								(20)	芳賀地区広域行政事務組合(芳賀地方ふるさと市町村圏基金特別会計)																																																																																																																																																																																																																																																								
								(21)	芳賀郡中部環境衛生事務組合																																																																																																																																																																																																																																																								

(注釈)
 ※1: 経常収支比率の()内の数値は、「減収補填債(特例分)」及び「臨時財政対策債」を除いて算出したものである。
 ※2: 地方公共団体が損失補填等を行っている出資法人で、健全化法の算出対象となっている団体については、「地方公社・第三セクター等」の団体名に○印を付与している。
 ※3: 資金不足比率欄には、資金が不足している会計のみ記載している。

(1) 普通会計の状況 (市町村)

歳入の状況 (単位 千円・%)					地方税の状況 (単位 千円・%)				
区分	決算額	構成比	経常一般財源等	構成比	区分	収入済額	構成比	超過課税分	
地方税	1,654,033	22.8	1,654,033	39.6	普通税	1,654,033	100.0	1,751	
地方譲与税	112,041	1.5	112,041	2.7	法定普通税	1,654,033	100.0	1,751	
利子割交付金	4,581	0.1	4,581	0.1	市町村民税	573,358	34.7	1,751	
配当割交付金	2,079	0.0	2,079	0.0	個人均等割	20,792	1.3	-	
株式等譲渡所得割交付金	805	0.0	805	0.0	所得割	509,023	30.8	-	
地方消費税交付金	136,243	1.9	136,243	3.3	法人均等割	32,254	2.0	-	
ゴルフ場利用税交付金	59,318	0.8	59,318	1.4	法人税割	11,289	0.7	1,751	
特別地方消費税交付金	-	-	-	-	固定資産税	993,702	60.1	-	
自動車取得税交付金	33,211	0.5	33,211	0.8	うち純固定資産税	993,372	60.1	-	
軽油引取税交付金	-	-	-	-	軽自動車税	33,525	2.0	-	
地方特例交付金	29,985	0.4	29,985	0.7	市町村たばこ税	53,448	3.2	-	
児童手当及び子ども手当特例交付金	13,219	0.2	13,219	0.3	鉦産税	-	-	-	
減収補填特例交付金	16,766	0.2	16,766	0.4	特別土地保有税	-	-	-	
地方交付税	2,420,476	33.4	2,132,190	51.1	法定外普通税	-	-	-	
普通交付税	2,132,190	29.4	2,132,190	51.1	目的税	-	-	-	
特別交付税	288,286	4.0	-	-	法定目的税	-	-	-	
(一般財源計)	4,452,772	61.4	4,164,486	99.8	入湯税	-	-	-	
交通安全対策特別交付金	1,956	0.0	1,956	0.0	事業所税	-	-	-	
分担金・負担金	62,874	0.9	-	-	都市計画税	-	-	-	
使用料	177,228	2.4	2,734	0.1	水利地益税等	-	-	-	
手数料	19,620	0.3	-	-	法定外目的税	-	-	-	
国庫支出金	695,384	9.6	-	-	旧法による税	-	-	-	
国有提供交付金(特別区財調交付金)	-	-	-	-	合計	1,654,033	100.0	1,751	
都道府県支出金	584,932	8.1	-	-					
財産収入	17,035	0.2	2,036	0.0					
寄附金	5,261	0.1	-	-					
繰入金	91,116	1.3	-	-					
繰越金	502,872	6.9	-	-					
諸収入	108,815	1.5	500	0.0					
地方債	530,000	7.3	-	-					
うち減収補填債(特例分)	-	-	-	-					
うち臨時財政対策債	423,000	5.8	-	-					
歳入合計	7,249,865	100.0	4,171,712	100.0					

区分		平成22年度	平成21年度
徴収率	現・計	97.2	97.5
(%)	年	98.6	98.6
	年	96.2	96.7
	年	84.1	86.2
	年	95.1	95.9
	年	78.0	80.1

公営事業等への繰出		国民健康保険事業会計の状況	
合計	699,925	実質収支	74,126
下水道	106,066	再差引収支	68,851
上水道	62,165	加入世帯数(世帯)	2,520
簡易水道	57,514	被保険者数(人)	4,775
宅地造成	20,719	被保険者	75
国民健康保険	64,548	1人当り	99
その他	388,913	保険給付費	231

(注釈)
 普通建設事業費の補助事業費には受託事業費のうちの補助事業費を含み、
 単独事業費には同級他団体施行事業負担金及び受託事業費のうちの単独事業費を含む。

歳出の状況 (単位 千円・%)				
区分	決算額 (A)	構成比	(A)のうち普通建設事業費	(A)のうち充当一般財源等
議会費	93,897	1.4	-	93,897
総務費	1,485,711	22.2	67,735	1,262,431
民生費	1,449,352	21.7	469	823,839
衛生費	504,249	7.5	55,698	452,116
労働費	216,570	3.2	-	1,537
農林水産業費	480,684	7.2	179,221	242,364
商工費	177,767	2.7	6,101	120,539
土木費	488,698	7.3	257,354	440,947
消防費	269,817	4.0	11,696	266,899
教育費	679,981	10.2	152,171	569,101
災害復旧費	2,527	0.0	-	2,527
公債費	842,053	12.6	-	813,890
諸支出費	-	-	-	-
前年度繰上充用金	-	-	-	-
歳出合計	6,691,306	100.0	730,445	5,090,087

性質別歳出の状況 (単位 千円・%)					
区分	決算額	構成比	充当一般財源等	経常経費充当一般財源等	経常収支比率
義務的経費計	2,849,043	42.6	2,204,458	2,177,672	47.4
人件費	1,285,142	19.2	1,181,760	1,155,074	25.1
うち職員給	743,795	11.1	670,915	-	-
扶助費	721,848	10.8	208,808	208,708	4.5
公債費	842,053	12.6	813,890	813,890	17.7
元利償還金	842,053	12.6	813,890	813,890	17.7
一時借入金利子	-	-	-	-	-
その他の経費	3,109,291	46.5	2,447,159	1,759,864	38.3
物件費	1,019,761	15.2	606,648	574,924	12.5
維持補修費	62,453	0.9	45,895	45,895	1.0
補助費等	851,100	12.7	722,835	637,441	13.9
うち一部事務組合負担金	386,955	5.8	386,955	386,955	8.4
繰出金	637,760	9.5	579,075	501,604	10.9
積立金	498,217	7.4	492,706	-	-
投資・出資金・貸付金	40,000	0.6	-	-	-
前年度繰上充用金	-	-	-	-	-
投資的経費計	732,972	11.0	438,470	-	-
うち人件費	14,244	0.2	14,244	-	-
普通建設事業費	730,445	10.9	435,943	-	-
うち補助	297,101	4.4	61,616	-	-
うち単独	429,627	6.4	370,610	-	-
災害復旧事業費	2,527	0.0	2,527	-	-
失業対策事業費	-	-	-	-	-
歳出合計	6,691,306	100.0	5,090,087	-	-

(2)各会計、関係団体の財政状況及び健全化判断比率（市町村）

平成22年度 栃木県茂木町

一般会計等の財政状況（単位：百万円）
Table with columns: 会計名, 歳入, 歳出, 形勢収支, 実質収支, 他会計等からの繰入金, 地方債現在高, 備考. Rows include 一般会計, 児童バス事業特別会計, ケーブルテレビ事業特別会計, etc.

公営企業会計等の財政状況（単位：百万円）
Table with columns: 会計名, 総収益(歳入), 総費用(歳出), 純損益(形勢収支), 資金対余額/不足額(実質収支), 他会計等からの繰入金, 企業債(地方債)現在高, 左のうちの一般会計等繰入金見込額, 資金不足比率, 備考. Rows include 国民健康保険特別会計, 老人保健特別会計, 後期高齢者医療特別会計, etc.

関係する一部事務組合等の財政状況（単位：百万円）
Table with columns: 一部事務組合等名, 総収益(歳入), 総費用(歳出), 純損益(形勢収支), 資金対余額/不足額(実質収支), 他会計等からの繰入金, 企業債(地方債)現在高, 左のうちの一般会計等繰入金見込額, 備考. Rows include 栃木県市町村総合事務組合, 栃木県市町村総合事務組合(特別会計), etc.

地方公社・第三セクター等の経営状況及び地方公共団体の財政的支援の状況（単位：百万円）
Table with columns: 地方公社・第三セクター等名, 経常損益, 純資産又は正味財産, 当該団体からの出資金, 当該団体からの補助金, 当該団体からの貸付金, 当該団体からの債務保証に係る債務残高, 当該団体からの損失補填に係る債務残高, 一般会計等負担見込額, 備考. Rows include 群馬県建設株式会社, 株式会社もてぎプラザ, etc.

公債負債の状況（千円・％）
Table with columns: 区分, 美質公債費比率, 将来負債の状況, 将来負債比率. Includes sub-tables for 元利償還金, 内訳, 将来負債, 将来負債比率.

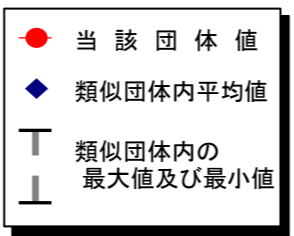
健全化判断比率
Table with columns: 健全化判断比率, 平成22年度(再掲), 早期健全化基準, 財政再生基準. Rows include 実質赤字比率, 連結実質赤字比率, 実質公債費比率, 将来負債比率.

(3)市町村財政比較分析表(普通会計決算)

平成22年度

栃木県茂木町

人口	15,328人	(H23.3.31現在)	実質赤字比率	-%
面積	172.71	km ²	連結実質赤字比率	-%
歳入総額	7,249,865	千円	実質公債費比率	12.5%
歳出総額	6,691,306	千円	将来負担比率	95.7%
実質収支	472,371	千円	市町村類型	H18 IV-1 H19 IV-1 H20 IV-1
標準財政規模	4,600,915	千円	(年度毎)	H21 IV-1 H22 IV-1
地方債現在高	7,811,426	千円		

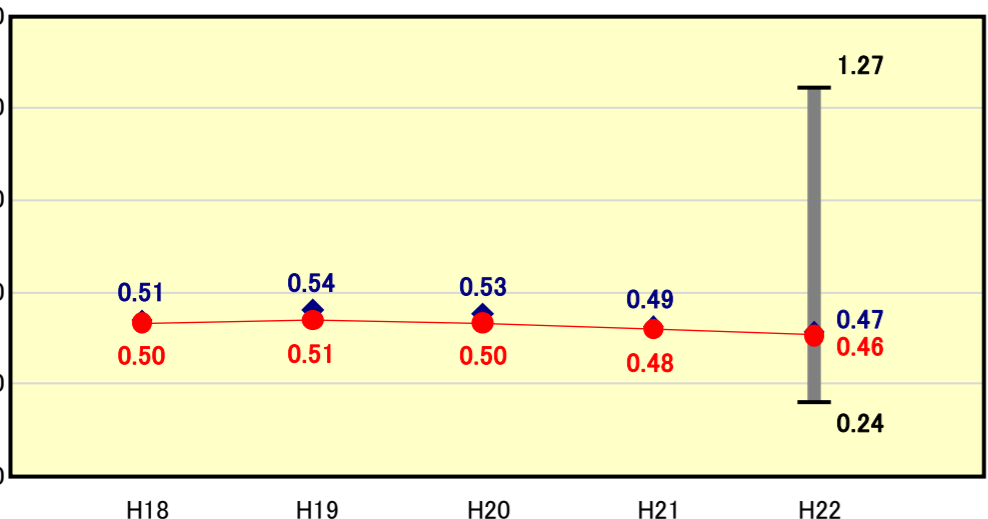


※市町村類型とは、人口および産業構造等により全国の市町村を35のグループに分類したものである。当該団体と同じグループに属する団体を類似団体と言う。
 ※平成23年度中に市町村合併した団体で、合併前の団体ごとの決算に基づく実質公債費比率及び将来負担比率を算出していない団体については、グラフを表記しない。
 ※充当可能財源等が将来負担額を上回っている団体については、将来負担比率のグラフを表記しない。
 ※類似団体内平均値は、充当可能財源等が将来負担額を上回っている団体を含めた加重平均であるため、最小値を下回ることがある。
 ※「人件費・物件費等の状況」の決算額は、人件費、物件費及び維持補修費の合計である。ただし、人件費には事業費支弁人件費を含み、退職金は含まない。

財政力

財政力指数 [0.46]

類似団体内順位 14/33 全国平均 0.53 栃木県平均 0.75

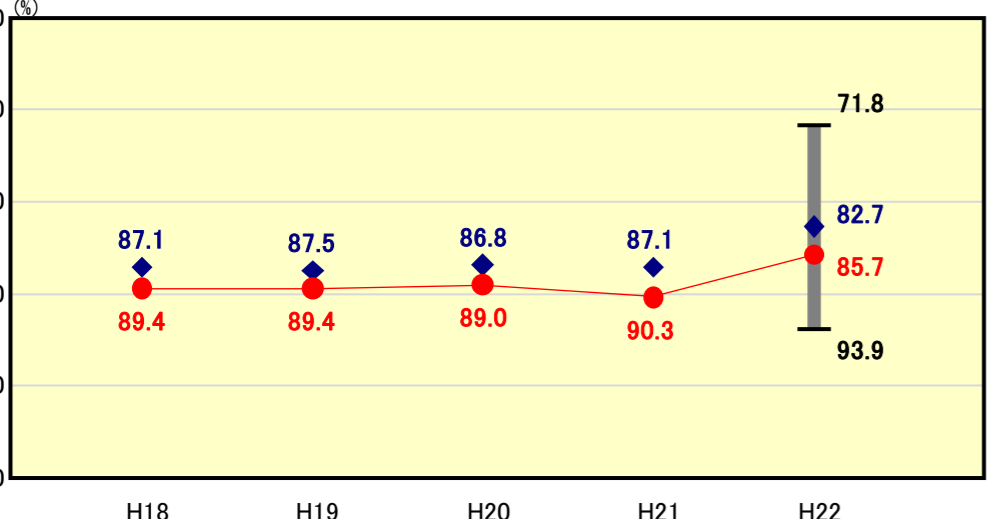


財政力指数の分析欄
 景気低迷による個人町民税の減少や、新規設備投資の減による償却資産税の減少により、税収は落ち込んでおり、財政力指数は低下傾向にある。また、町内には中心となる産業もなく、財政基盤は弱い。今後は、企業誘致を推進し、安定した町税収入を確保し、財政基盤の強化を図る。

財政構造の弾力性

経常収支比率 [85.7%]

類似団体内順位 23/33 全国平均 89.2 栃木県平均 89.0

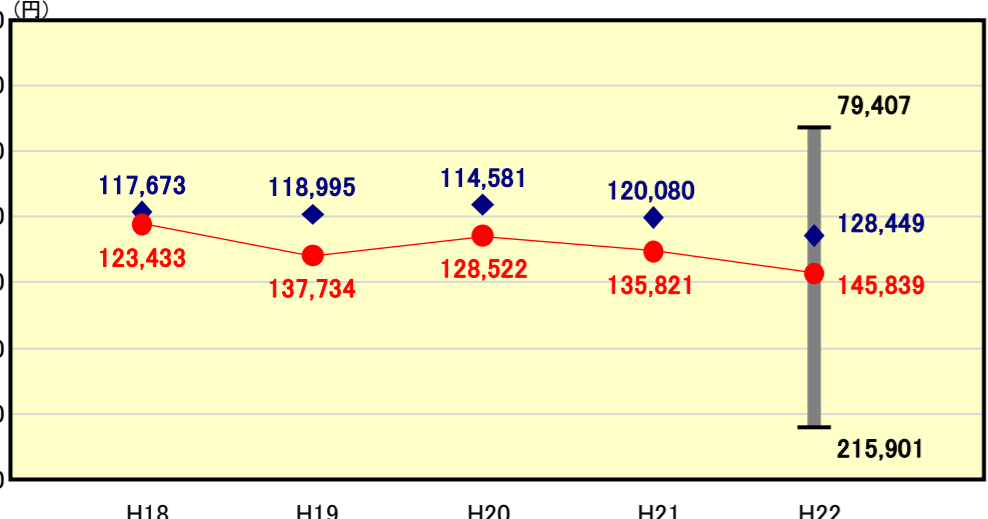


経常収支比率の分析欄
 障害者自立支援給付費やこども医療費などの扶助費が増加したが、公債費や人件費の減少により、前年度に比べ4.6ポイント改善されている。今後も引き続き、人件費の抑制や町税収納率の向上に努める必要がある。

人件費・物件費等の状況

人口1人当たり人件費・物件費等決算額 [145,839円]

類似団体内順位 25/33 全国平均 114,985 栃木県平均 109,481

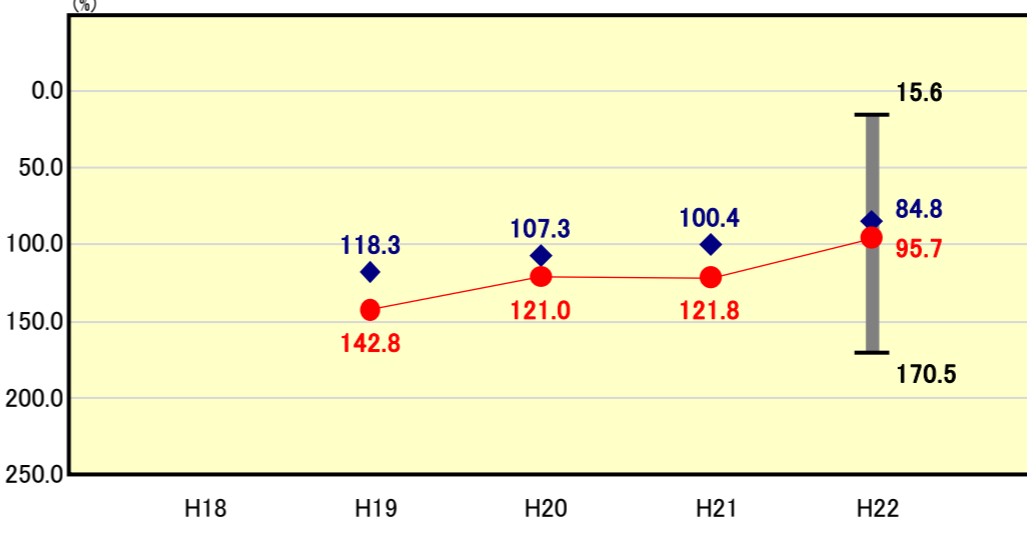


人口1人当たり人件費・物件費等決算額の分析欄
 類似団体平均を上回っている要因は人件費であり、学校給食センターを直営で運営しているためである。平成23年度から、学校給食の調理・運営業務を民間委託する予定であり、今後もコスト削減に努めていく。

将来負担の状況

将来負担比率 [95.7%]

類似団体内順位 24/33 全国平均 79.7 栃木県平均 43.7

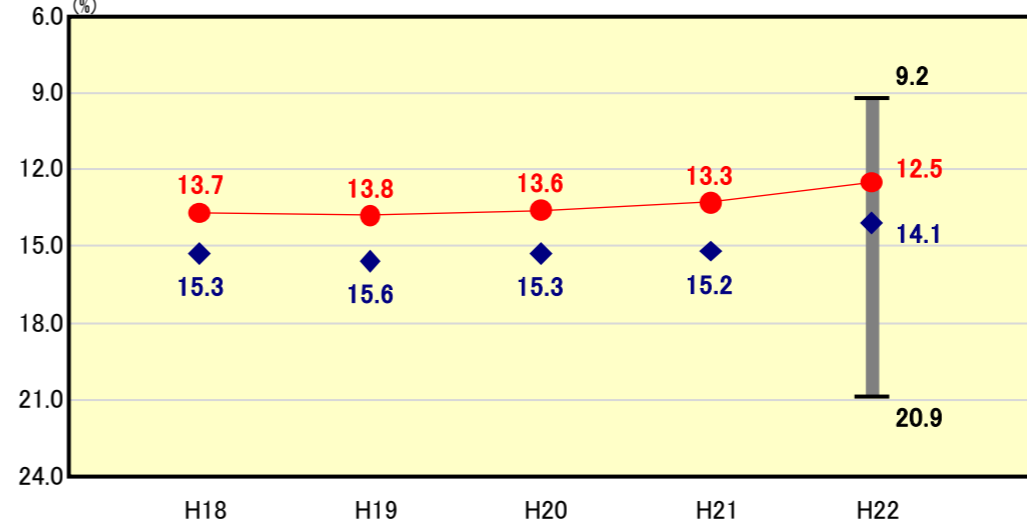


将来負担比率の分析欄
 前年度から比較すると、数値は改善されてきているが、以前平均を上回っている状況にある。この要因となっているのは、ケーブルテレビ施設整備事業に充当した過疎対策事業債や、茂木中学校整備事業に充当した学校教育施設等整備事業債である。今後は、事業の必要性や優先度を十分に考慮しながら、町債残高の抑制に努める。

公債費負担の状況

実質公債費比率 [12.5%]

類似団体内順位 12/33 全国平均 10.5 栃木県平均 9.4

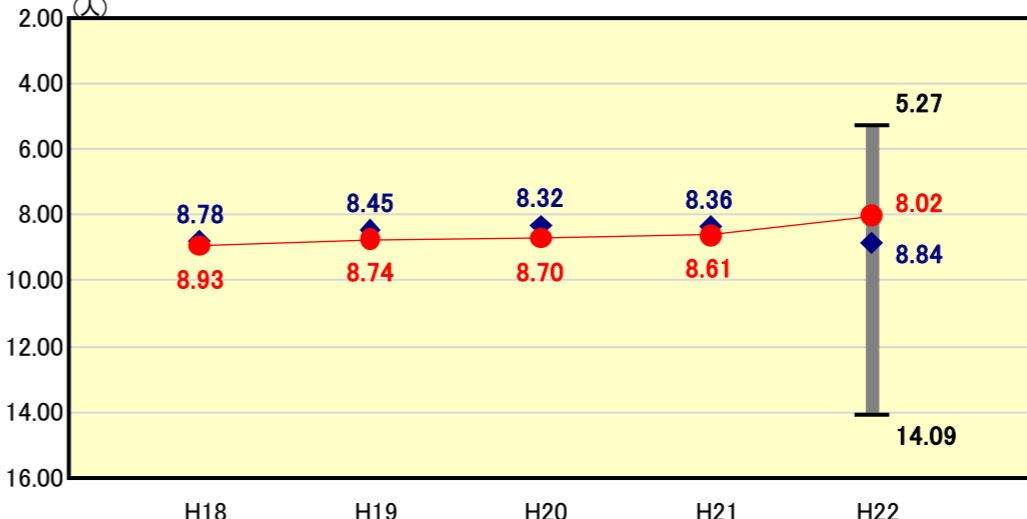


実質公債費比率の分析欄
 町債発行額の抑制により、年々比率は減少しているが、ケーブルテレビ施設整備事業や茂木中学校整備事業にかかる償還を控え、比率の上昇は避けられない。事業計画の見直しや優先度を考慮しながら、町債残高の縮減に努めていく。

定員管理の状況

人口千人当たり職員数 [8.02人]

類似団体内順位 14/33 全国平均 7.24 栃木県平均 6.97

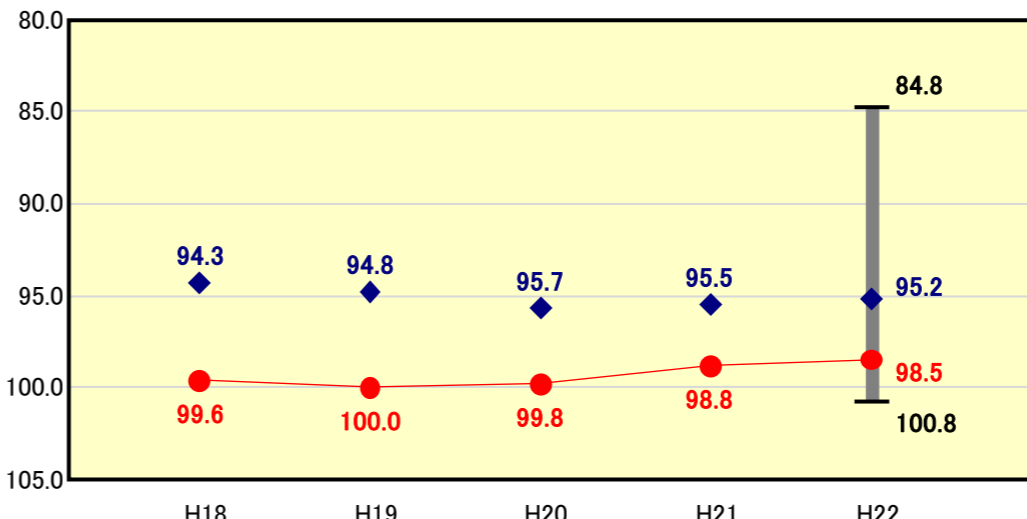


人口千人当たり職員数の分析欄
 職員数は、類似団体平均を下回っており、自立推進計画に基づいた職員削減の効果が出ている。今後も、適正な定員管理に努め、機構改革やアウトソーシングの活用により、職員数の抑制に取り組んでいく。

給与水準 (国との比較)

ラスパイレズ指数 [98.5]

類似団体内順位 26/33 全国市平均 98.8 全国町村平均 95.3



ラスパイレズ指数の分析欄
 給与制度の年功序列的運用により、類似団体の中でも高い水準となっている。今後も人事評価制度による職種、職責、能力に応じた給与体系の確立に努め、適正化を図っていく。

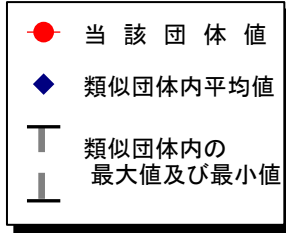
(4)-1 市町村経常経費分析表(普通会計決算)

平成22年度

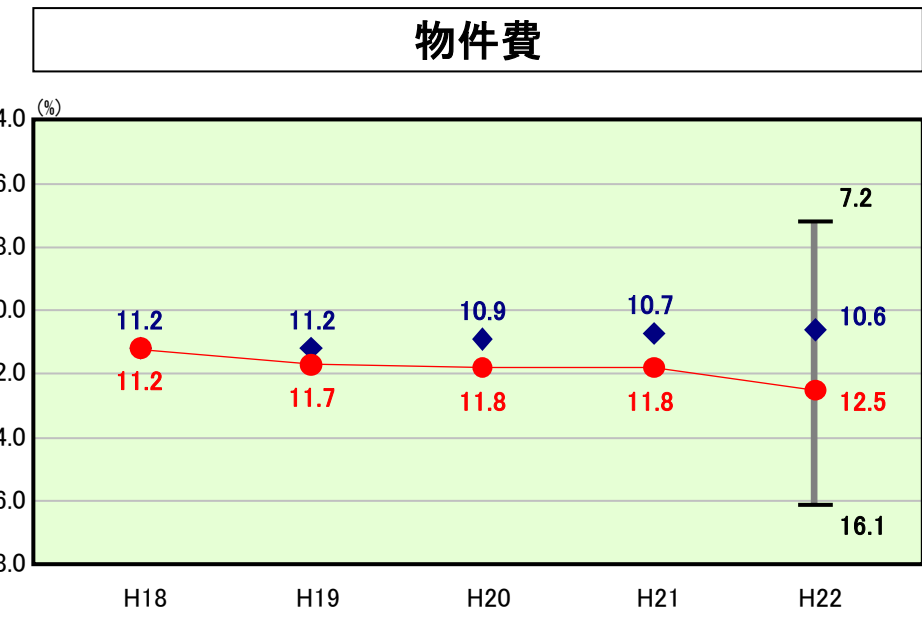
栃木県茂木町

経常収支比率の分析

人口	15,328人 (H23.3.31現在)	実質赤字比率	-%
面積	172.71 km ²	連結実質赤字比率	-%
歳入総額	7,249,865千円	実質公債費比率	12.5%
歳出総額	6,691,306千円	将来負担比率	95.7%
実質収支	472,371千円	市町村類型	H18 IV-1 H19 IV-1 H20 IV-1
標準財政規模	4,600,915千円	(年度毎)	H21 IV-1 H22 IV-1
地方債現在高	7,811,426千円		

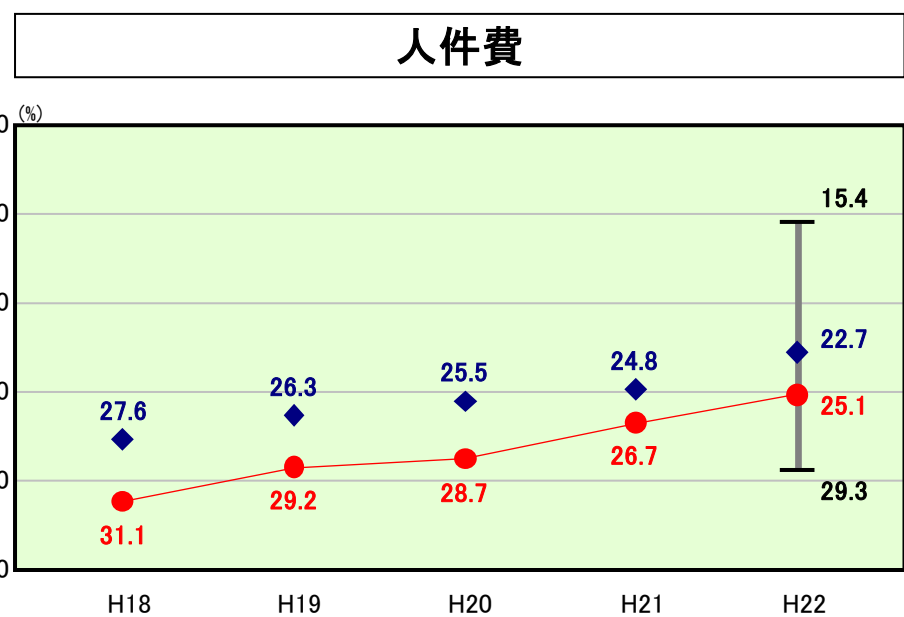


※ 市町村類型とは、人口および産業構造等により全国の市町村を35のグループに分類したものである。当該団体と同じグループに属する団体を類似団体と言う。



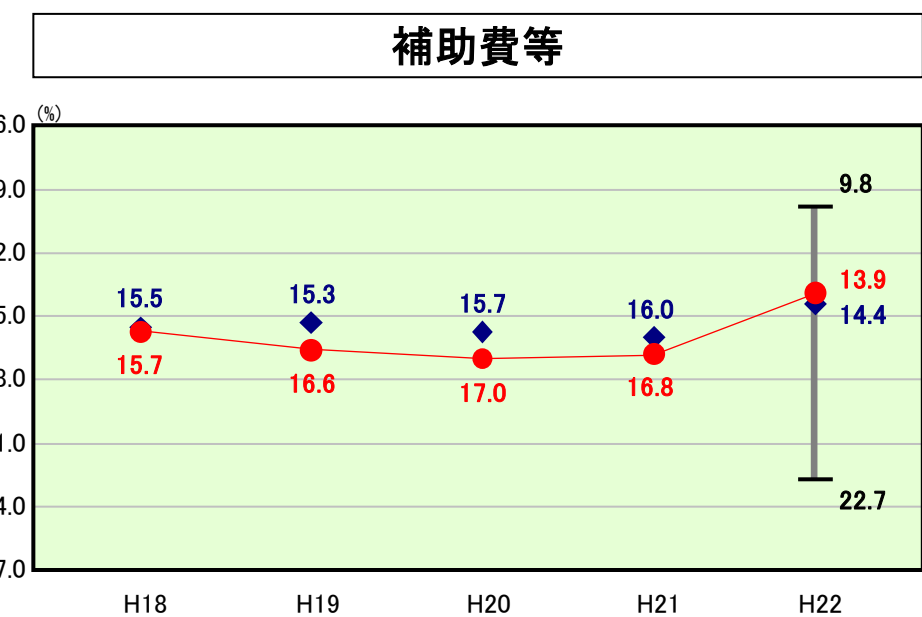
類似団体内順位 24/33 全国平均 12.8 栃木県平均 14.0

物件費の分析欄
雇用促進事業の影響で、賃金や委託料などの物件費が、年々増加傾向である。類似団体内においても高い水準にあるため、今後は事業の必要性を検討しながら、経費削減に取り組んでいく。



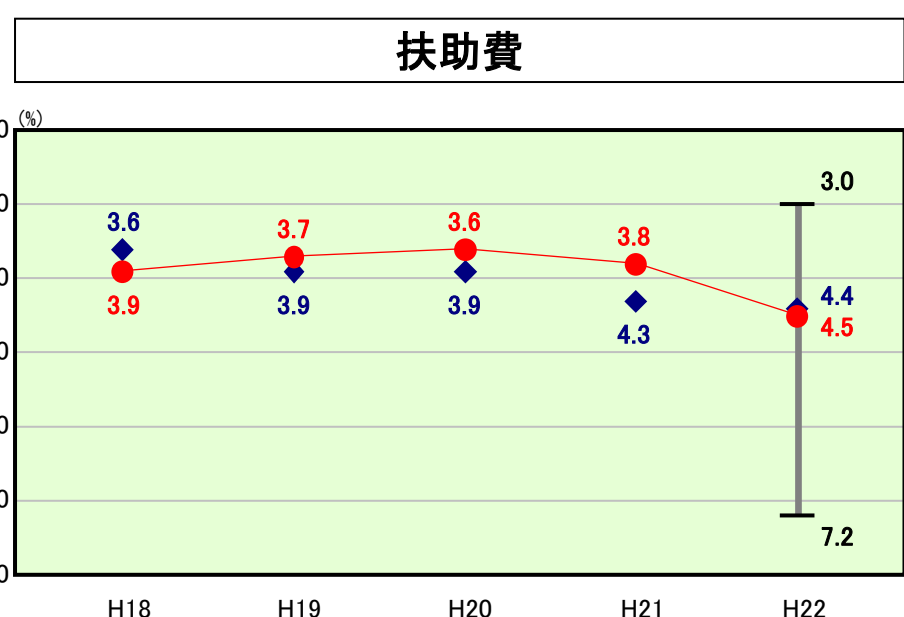
類似団体内順位 25/33 全国平均 25.1 栃木県平均 26.9

人件費の分析欄
類似団体と比較して高い水準にある要因は、学校給食センターを直営で運営しているためである。平成23年度から学校給食センターの調理・業務を運営民間委託する予定であり、今後も、施設の民間委託や指定管理者制度の導入を推進し、人件費の抑制に努める。



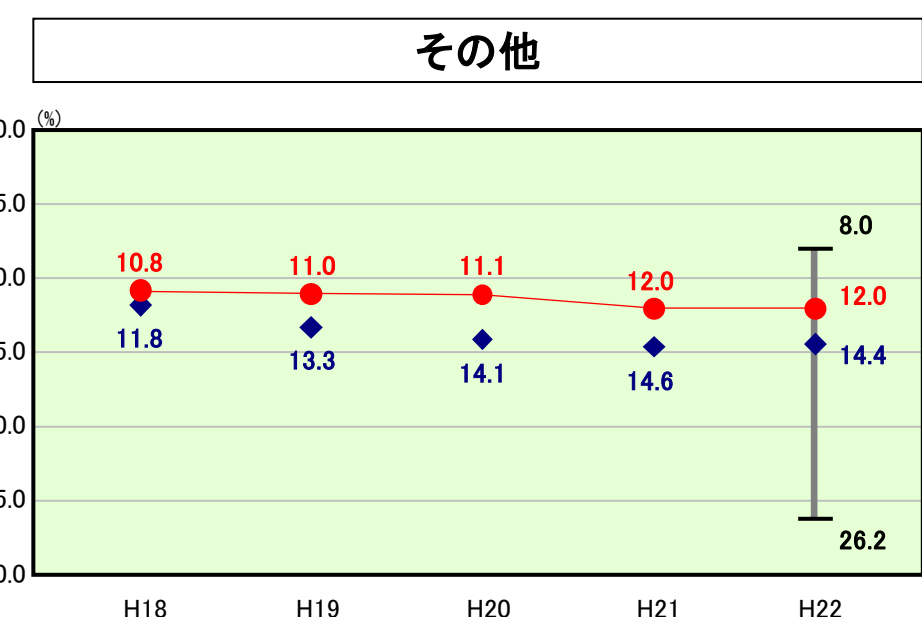
類似団体内順位 15/33 全国平均 10.1 栃木県平均 10.5

補助費等の分析欄
比率は類似団体平均を下回っているが、各種団体への補助金については、事業の目的、効果、必要性を十分に検討し、不適当な補助金は見直しをするなどして、より一層の縮減に努めていく。



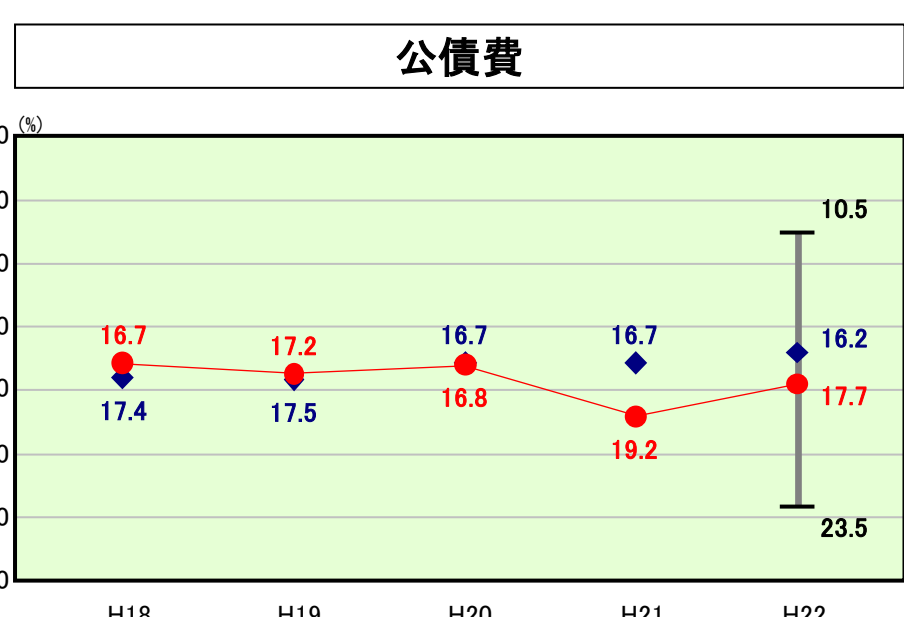
類似団体内順位 20/33 全国平均 10.4 栃木県平均 9.0

扶助費の分析欄
比率はほぼ類似団体平均となっているが、障害者自立支援給付費や子ども医療費などの扶助費は増加傾向にある。今後も社会保障制度改革等の影響を受け、増加すると予想されるので、財政を圧迫することのないよう、適正なサービス提供に努めていく。



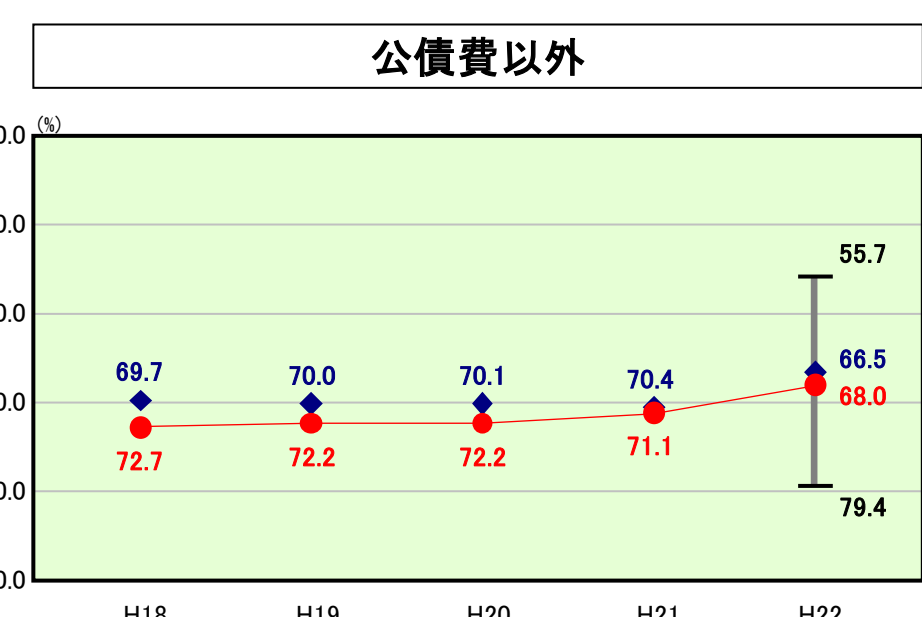
類似団体内順位 11/33 全国平均 11.8 栃木県平均 12.5

その他の分析欄
類似団体平均を下回っているものの、国民健康保険や介護保険等の医療会計への繰出金が年々増加しており、各会計の経費節減と料金等の適正化を図り、普通会計の負担軽減に努める。



類似団体内順位 25/33 全国平均 19.0 栃木県平均 16.1

公債費の分析欄
近年の大型整備事業の影響で、平成24年度をピークに公債費は増加傾向にある。今後は、事業の必要性や優先度を考慮しながら、新規町債の発行を抑制し、健全な財政運営を進めていく。



類似団体内順位 23/33 全国平均 70.2 栃木県平均 72.9

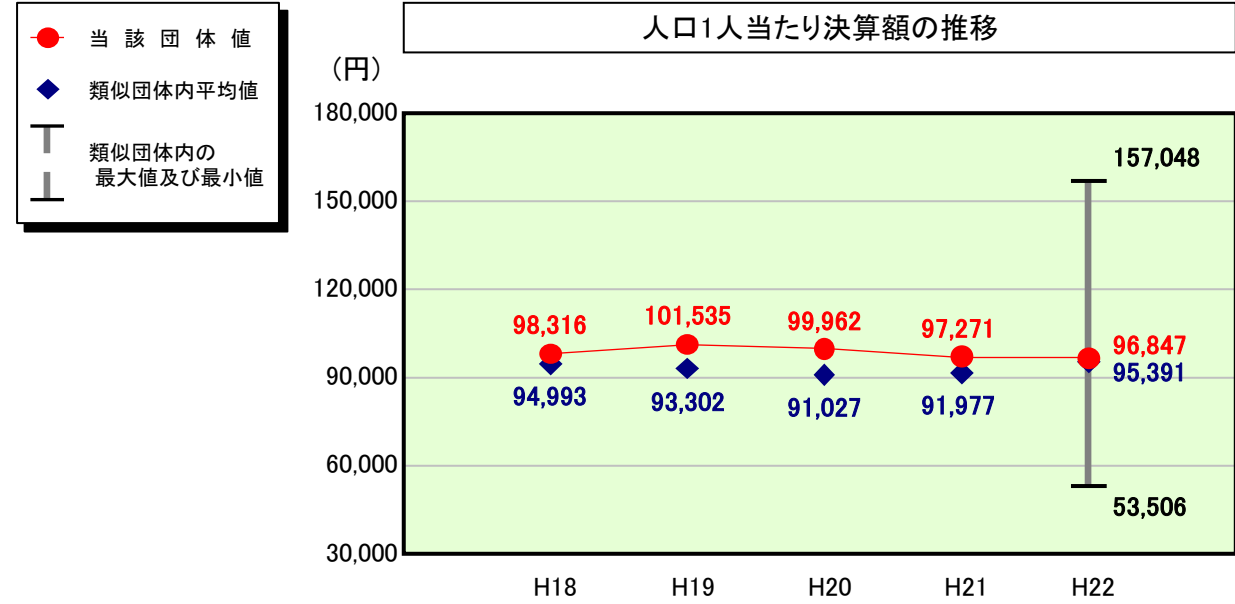
公債費以外の分析欄
公債費以外の比率は類似団体平均よりもやや高いため、事業の必要性や優先度を考慮して、財政を圧迫することのないよう、事務事業を遂行していく。

(4)-2 市町村経常経費分析表(普通会計決算)

平成22年度

栃木県茂木町

人件費及び人件費に準ずる費用の分析



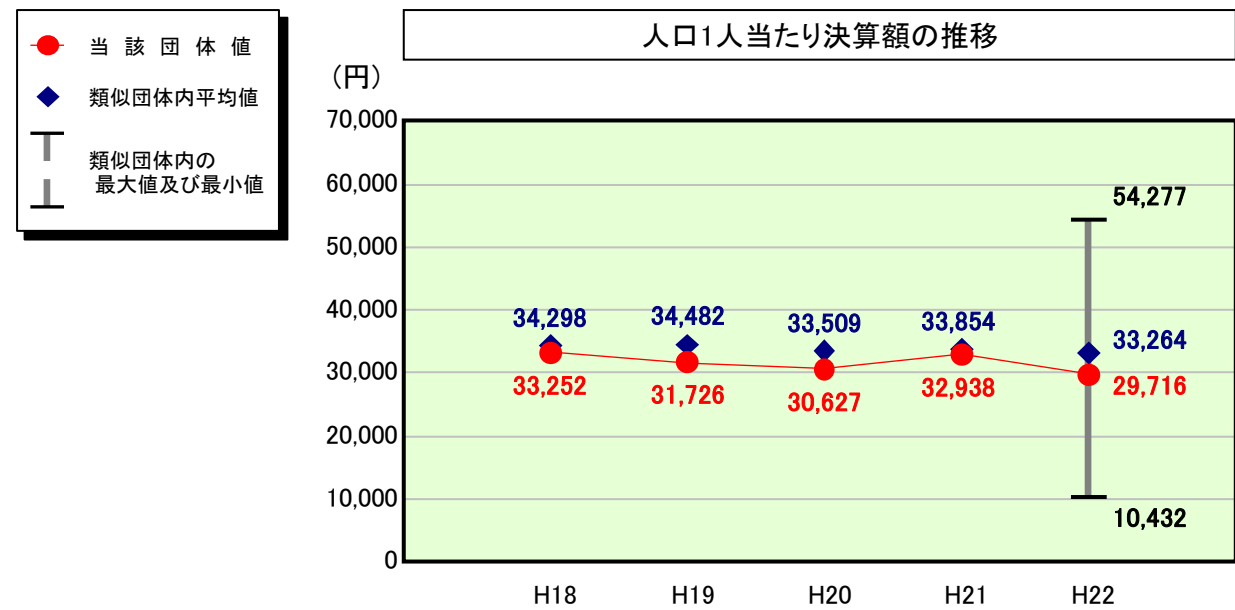
人件費及び人件費に準ずる費用

	当該団体決算額 (千円)	人口1人当たり決算額		
		当該団体 (円)	類似団体平均 (円)	対比 (%)
人件費	1,285,142	83,843	77,441	8.3
賃金(物件費)	33,463	2,183	6,435	▲66.1
一部事務組合負担金(補助費等)	230,943	15,067	14,268	5.6
公営企業(法適)等に対する繰出し(補助費等)	-	-	345	-
公営企業(法適)等に対する繰出し(投資及び出資金・貸付金)	-	-	-	-
公営企業(法非適)等に対する繰出し(繰出金)	66,858	4,362	4,095	6.5
事業費支弁に係る職員の人件費(投資的経費)	14,244	929	1,380	▲32.7
▲退職金	▲146,174	▲9,536	▲8,571	11.3
合計	1,484,476	96,847	95,391	1.5

参考

	当該団体	類似団体平均	対比(差引)
人口1,000人当たり職員数(人)	8.02	8.84	▲0.82
ラスパイレス指数	98.5	95.2	3.3

公債費及び公債費に準ずる費用の分析

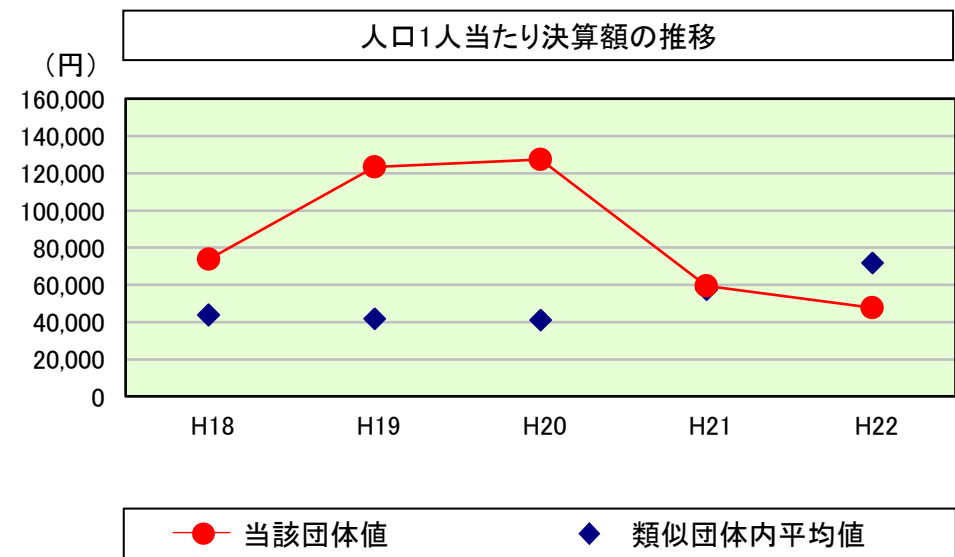


公債費及び公債費に準ずる費用(実質公債費比率の構成要素)

	当該団体決算額 (千円)	人口1人当たり決算額		
		当該団体 (円)	類似団体平均 (円)	対比 (%)
元利償還金の額 (繰上償還額等を除く)	842,053	54,936	51,462	6.8
積立不足額を考慮して算定した額	-	-	-	-
満期一括償還地方債の一年当たりの元金償還金に相当するもの (年度割相当額)	-	-	-	-
公営企業債の償還の財源に充てたと認められる繰入金	185,213	12,083	20,706	▲41.6
一部事務組合等の起こした地方債に充てたと認められる補助金又は負担金に充当する一般財源等額	33,690	2,198	6,415	▲65.7
債務負担行為に基づく支出のうち公債費に準ずるものに充当する一般財源等額	60,896	3,973	3,270	21.5
一時借入金利子 (同一団体における会計間の現金運用に係る利子は除く)	-	-	5	-
▲特定財源の額	▲28,163	▲1,837	▲1,996	▲8.0
▲地方債に係る元利償還金及び準元利償還金に要する経費として 普通交付税の額の算定に用いる基準財政需要額に算入された額	▲638,207	▲41,637	▲46,598	▲10.6
合計	455,482	29,716	33,264	▲10.7

※平成23年度中に市町村合併した団体で、合併前の団体ごとの決算に基づく実質公債費比率を算出していない団体については、グラフを表記しない。

(参考) 普通建設事業費の分析



普通建設事業費

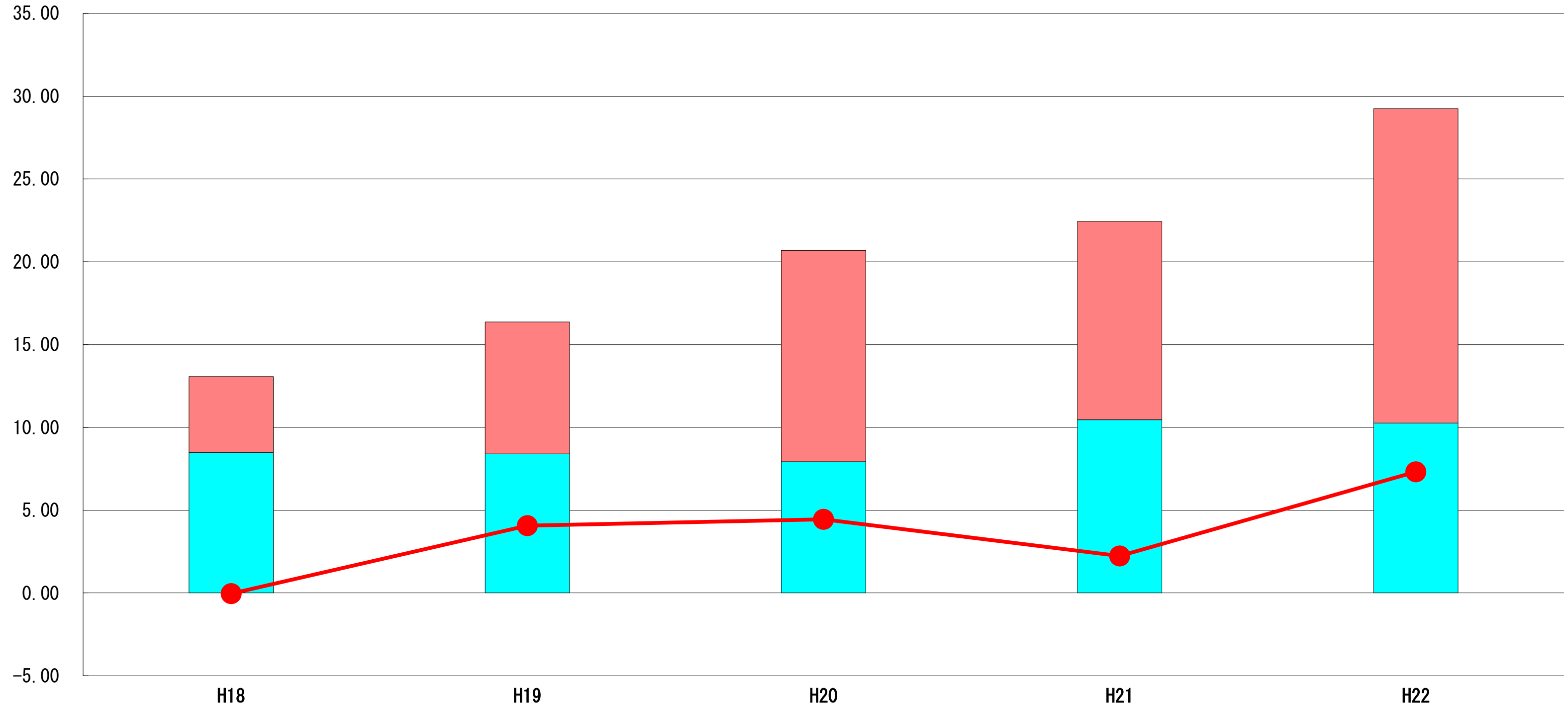
	当該団体決算額 (千円)	人口1人当たり決算額				
		当該団体(円)	増減率(%) (A)	類似団体平均(円)	増減率(%) (B)	(A)-(B)
H18	1,214,081	73,777	▲36.1	43,735	▲12.7	▲23.4
うち単独分	927,781	56,379	▲46.9	26,982	▲16.5	▲30.4
H19	1,989,442	123,353	67.2	41,791	▲4.4	71.6
うち単独分	788,517	48,891	▲13.3	25,330	▲6.1	▲7.2
H20	2,022,144	127,459	3.3	41,097	▲1.7	5.0
うち単独分	575,646	36,284	▲25.8	23,651	▲6.6	▲19.2
H21	929,841	59,331	▲53.5	57,455	39.8	▲93.3
うち単独分	655,754	41,842	15.3	33,958	43.6	▲28.3
H22	730,445	47,654	▲19.7	71,812	25.0	▲44.7
うち単独分	429,627	28,029	▲33.0	35,025	3.1	▲36.1
過去5年間平均	1,377,191	86,315	▲7.8	51,178	9.2	▲17.0
うち単独分	675,465	42,285	▲20.7	28,989	3.5	▲24.2

(5) 実質収支比率等に係る経年分析（市町村）




平成22年度

栃木県茂木町

標準財政規模比（%）



標準財政規模比（%）

区分	年度	H18	H19	H20	H21	H22
 財政調整基金残高		4.60	7.97	12.75	11.98	18.97
 実質収支額		8.47	8.40	7.93	10.46	10.27
 実質単年度収支		▲ 0.04	4.07	4.45	2.23	7.32

分析欄

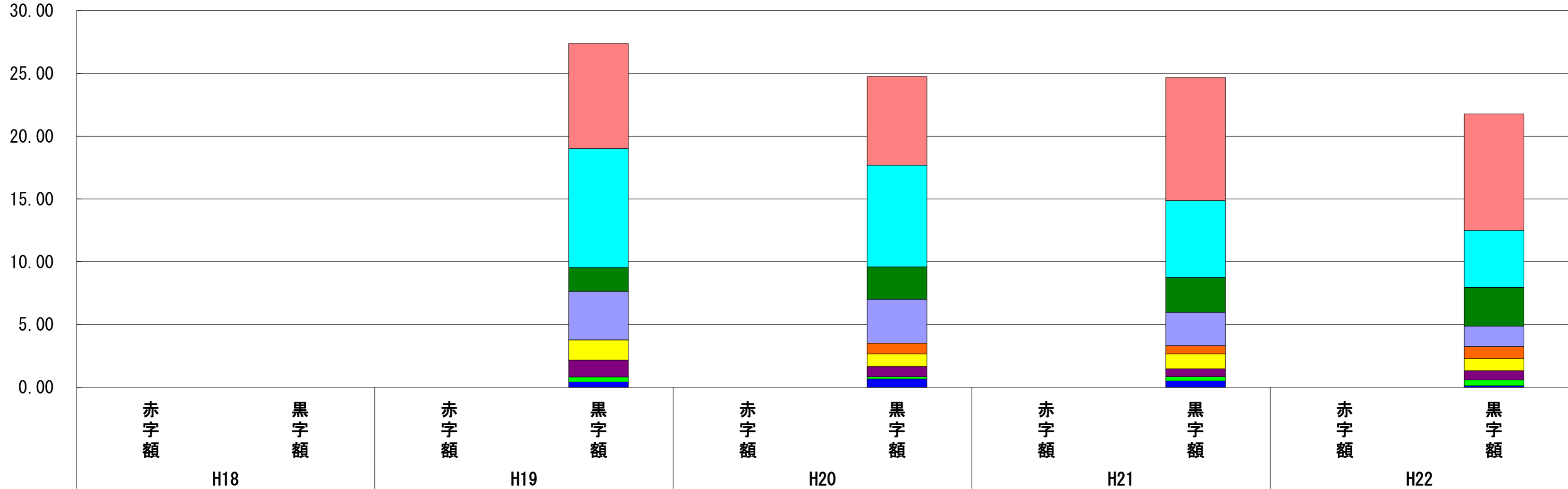
実質収支比率は、ここ数年ほぼ横ばいで、一般的な数値3～5%を上回っている。これは経費節減の結果で、概ね望ましい範囲内で推移しており、財政運営の健全性は維持されている。また、財政調整基金残高は年々増加しており、今後の緊急な支出等に対応できるよう、現在の水準維持に努める。

(6) 連結実質赤字比率に係る赤字・黒字の構成分析（市町村）

平成22年度

栃木県茂木町

標準財政規模比（%）



標準財政規模比（%）

会計	年度	H18	H19	H20	H21	H22
一般会計		-	8.38	7.07	9.79	9.29
水道事業会計		-	9.46	8.10	6.14	4.54
宅地造成事業特別会計		-	1.90	2.57	2.77	3.08
国民健康保険特別会計		-	3.86	3.51	2.67	1.61
ケーブルテレビ事業特別会計		-	0.01	0.85	0.66	0.97
介護保険特別会計		-	1.60	0.97	1.18	0.95
簡易水道特別会計		-	1.35	0.84	0.63	0.75
公共下水道事業特別会計		-	0.39	0.18	0.34	0.46
その他会計（赤字）		-	-	-	-	-
その他会計（黒字）		-	0.43	0.66	0.50	0.13

分析欄

各会計単位も、連結後においても、赤字が発生している会計はない。ほぼ全会計とも、同程度の数値で推移しているが、水道事業会計、国民健康保険特別会計は、黒字額の減少がみられる。特に医療会計全般については、今後、医療費の増額に伴う繰出金の増が見込まれるため、特に注意して財政運営にあたっていく。

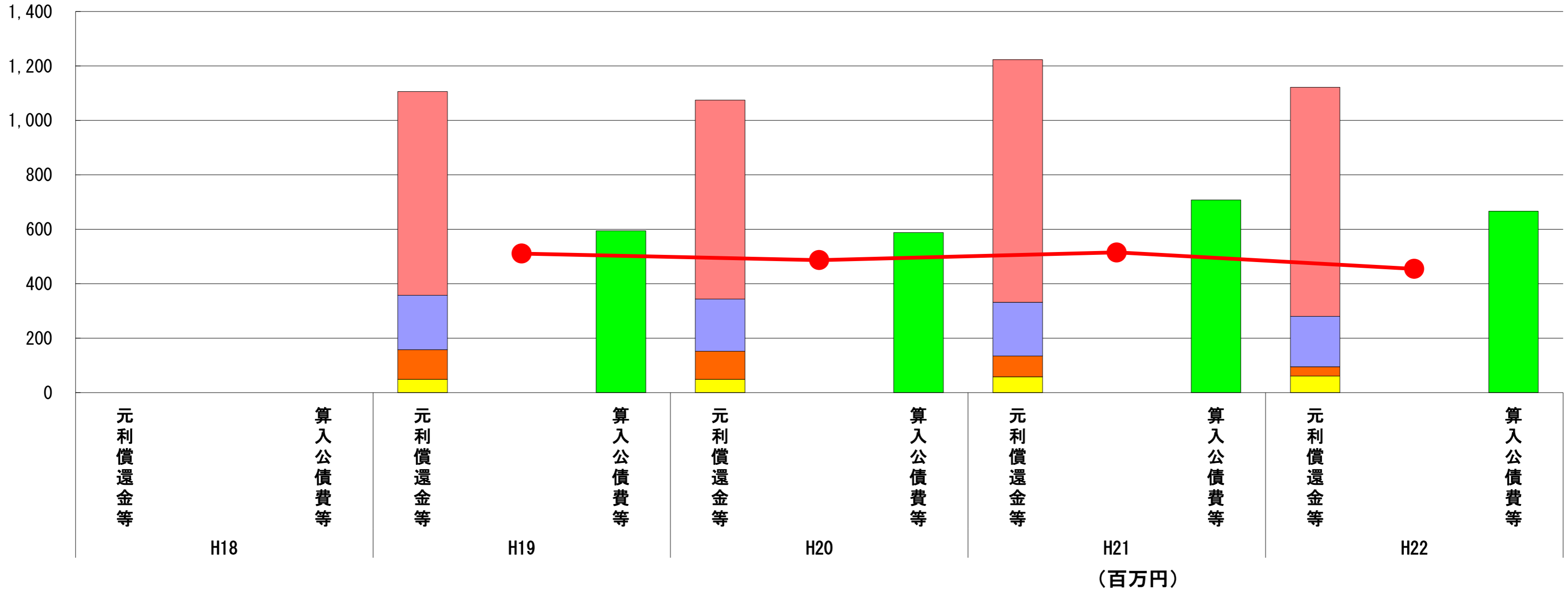
※平成23年度中に市町村合併した団体で、合併前の団体ごとの決算に基づく連結実質赤字比率を算出していない団体については、グラフを表記しない。

(7) 実質公債費比率（分子）の構造（市町村）

平成22年度

栃木県茂木町

(百万円)



分子の構造		年度	H18	H19	H20	H21	H22
元利償還金等(A)	元利償還金		-	748	731	891	842
	積立不足額考慮算定額		-	-	-	-	-
	満期一括償還地方債に係る年度割相当額		-	-	-	-	-
	公営企業債の元利償還金に対する繰入金		-	200	192	197	185
	組合等が起こした地方債の元利償還金に対する負担金等		-	109	103	77	34
	債務負担行為に基づく支出額		-	49	49	58	61
	一時借入金利子		-	-	0	-	-
算入公債費等(B)	算入公債費等		-	595	588	708	667
(A) - (B)	実質公債費比率の分子		-	511	487	515	455

分析欄
 元利償還金は、近年の大型整備事業の影響で、平成24年度をピークに増加傾向にある。今後も、普通交付税への参入率が有利な過疎対策事業債を中心に借入を行うこととなるが、事業の必要性や優先度を考慮しながら、新規発行を抑制し、健全な財政運営を進めていく。

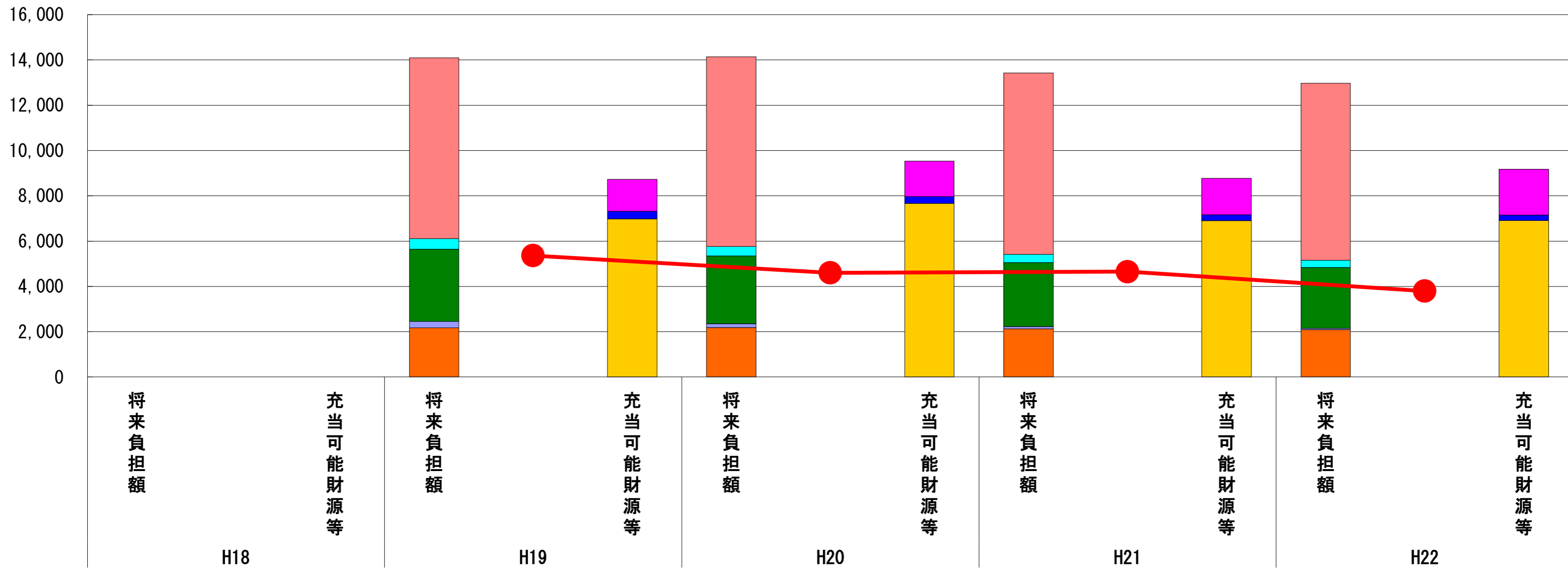
※平成19年度決算と平成20年度決算の元利償還金は特定財源の額を控除しており、満期一括償還地方債に係る年度割相当額は積立不足額を考慮して算定した額を含んでいる。
 ※平成23年度中に市町村合併した団体で、合併前の団体ごとの決算に基づく実質公債費比率を算出していない団体については、グラフを表記しない。

(8) 将来負担比率（分子）の構造（市町村）

平成22年度

栃木県茂木町

(百万円)



分子の構造		年度	H18	H19	H20	H21	H22
将来負担額 (A)	一般会計等に係る地方債の現在高	-	7,986	8,368	8,000	7,811	
	債務負担行為に基づく支出予定額	-	465	417	369	322	
	公営企業債等繰入見込額	-	3,184	2,992	2,819	2,686	
	組合等負担等見込額	-	287	178	102	51	
	退職手当負担見込額	-	2,170	2,179	2,131	2,098	
	設立法人等の負債額等負担見込額	-	-	-	-	-	
	連結実質赤字額	-	-	-	-	-	
	組合等連結実質赤字額負担見込額	-	-	-	-	-	
充当可能財源等 (B)	充当可能基金	-	1,402	1,560	1,604	2,027	
	充当可能特定歳入	-	349	303	264	235	
	基準財政需要額算入見込額	-	6,977	7,667	6,902	6,912	
(A) - (B)	将来負担比率の分子	-	5,365	4,604	4,652	3,796	

分析欄
 一般会計にかかる地方債の現在高は、ほぼ横ばいで推移しているが、公営企業債の繰入見込額が減少傾向にある。充当可能基金は、財政調整基金の積み増しにより増加傾向であり、この水準を維持していくことで、健全な財政運営を進めていく。

※平成23年度中に市町村合併した団体で、合併前の団体ごとの決算に基づく将来負担比率を算出していない団体については、グラフを表記しない。