

平成17年度市町村等地方公営企業の決算の概要について

平成18年10月26日
市町村課 財政担当

1 事業数

平成17年度における市町村等の地方公営企業数^{*1}は、法適用事業^{*2}38事業、法非適用事業^{*3}109事業、合計147事業である。市町村合併等により、前年度に比べ法適用で6事業、法非適用では21事業減少した。過去10年間でピークであった平成14年度と比べ41事業、21.8%減少した。
なお、事業数の4分の3は上下水道事業が占めている。

○ 主な事業の状況

- ① 下水道（法適用・法非適用計） 33団体74事業（構成比 50.3%）
② 上水道・簡易水道 30団体38事業（構成比 25.9%）
③ 宅地造成 13団体13事業（構成比 8.8%）

事業数

| 項目 | 17年度 | | 16年度 | 対前年度比較 | |
|------|-----------------------|--------|--------|--------|-----|
| | 事業数(A) | 構成比(%) | 事業数(B) | A-B | |
| 法適用 | 上水道 ^{*4} | 29 | 19.7 | 35 | ▲6 |
| | 工業用水道 ^{*5} | 2 | 1.4 | 2 | - |
| | 病院 ^{*6} | 3 | 2.0 | 3 | - |
| | 観光施設 ^{*7} | 1 | 0.7 | 1 | - |
| | 下水道 ^{*8} | 2 | 1.4 | 2 | - |
| | 市場 ^{*9} | 1 | 0.7 | 1 | - |
| 小計 | 38 | 25.9 | 44 | ▲6 | |
| 法非適用 | 簡易水道 ^{*4} | 9 | 6.1 | 14 | ▲5 |
| | 下水道 ^{*8} | 72 | 49.0 | 84 | ▲12 |
| | 市場 ^{*9} | 7 | 4.8 | 7 | - |
| | と畜場 ^{*10} | 1 | 0.7 | 1 | - |
| | 観光施設 ^{*7} | 4 | 2.7 | 5 | ▲1 |
| | 宅地造成 ^{*11} | 13 | 8.8 | 15 | ▲2 |
| | 駐車場 ^{*12} | 1 | 0.7 | 1 | - |
| | 介護サービス ^{*13} | 2 | 1.4 | 3 | ▲1 |
| 小計 | 109 | 74.1 | 130 | ▲21 | |
| 県計 | 147 | 100.0 | 174 | ▲27 | |
| 全国計 | 9,394 | - | 10,979 | ▲1,585 | |

（注1）対象事業は、平成17年度決算統計対象事業であり、市町村で構成する一部事務組合による事業が含まれる。（以下同じ）

（注2）表内の数値は、表示単位未満での端数調整をしていないため、計が合わないことがある。（以下同じ）

^{*1}地方公営企業 地方公共団体が営む事業で、主としてその経費を当該事業の経営に伴う収入をもって充てるものをいい、法適用の企業と法非適用の企業に分類される。

^{*2}法適用事業 地方公営企業法の規定の全部又は一部を適用している事業であり、経理事務を企業会計方式で行っているもの。（上水道・工業用水道・病院・観光施設・下水道・市場）

^{*3}法非適用事業 地方財政法第6条に基づきその経理を特別会計を設けて行っている事業等で、地方公営企業法の規定を適用していないもの。経理事務は官庁会計方式で行う。（簡易水道・下水道・市場・と畜場・観光施設・宅地造成・駐車場・介護サービス事業）

^{*4}上水道事業（簡易水道事業） 水道法に基づいて人の飲用に適する水を供給する事業をいい、給水人口が5,001人以上の事業を上水道事業、5,000人以下501人以上の事業を簡易水道事業という。また、住民等に直接飲料水を供給する事業を末端給水事業、水道事業者に対して用水を供給する事業を用水供給事業という。

^{*5}工業用水道事業 工業用水道事業法に基づいて工業用水道により工業用水（水力発電用及び人の飲用に供するものを除く）を供給する事業。

^{*6}病院事業 医療法にいう病院の施設の建設及び運営に係る事業をいい、大学付属病院や独立の伝染病病院等の一般行政上の目的から経営しているものは含まない。

^{*7}観光施設事業 鉄道事業法施行規則に基づく索道事業、国民宿舎を経営する休養宿泊事業、温泉給湯・銅山観光等のその他事業等を総称して観光事業という。

^{*8}下水道事業 生活環境の保全及び公共用水域の水質保全等の機能を有する基幹的な施設（管渠・処理場等）により雨水、汚水を処理及び排除する事業をいい、下水道法に基づく下水道事業（公共下水道事業・特定公共下水道事業・特定環境保全公共下水道事業、流域下水道事業）と下水道法に基づかない農業集落排水施設事業、小規模集合排水処理施設事業、特定地域生活排水処理施設事業がある。

^{*9}市場事業 本県においては、卸売市場法第5条による「中央卸売市場整備計画」に基づく中央卸売市場事業、同法第6条による「都道府県卸売市場整備計画」に基づく地方卸売市場の2種類がある。

^{*10}と畜場事業 と畜場法に定めると畜場事業をいう。

^{*11}宅地造成事業 地方債計画区分における内陸工業用地等造成、流通業務団地造成、都市開発及び住宅用地造成の事業をいう。

^{*12}駐車場事業 駐車場法に定める路外駐車場及びその他の駐車場（観光駐車場等）の整備事業をいう。

^{*13}介護サービス事業 介護サービスを提供し、その対価として介護報酬を得て行う事業をいう。

2 決算の規模

公営企業全体の決算規模は1,467億9百万円で、前年度に比べ108億42百万円、6.9%減少し、平成13年度決算以降5年間で最小の規模となっている。昨年度に比べ減少した主な要因は、宇都宮市の宅地造成事業（駅東口土地区画整理事業）の建設投資額の減少である（第1図）。

また、決算規模は平成17年度市町村等普通会計歳出決算総額7,031億83百万円の20.9%に相当し、そのうち87.4%は上下水道事業が占めている。

○ 主な事業の状況

① 下水道（法適用・法非適用計）

784億30百万円（構成比53.4% 対前年度比 ▲3.3%）

② 上水道・簡易水道

499億57百万円（構成比34.0% 対前年度比 ▲4.9%）

③ 病院 108億57百万円（構成比 7.4% 対前年度比 +0.4%）

④ 宅地造成 40億 8百万円（構成比 2.7% 対前年度比 ▲58.1%）

決 算 規 模

（単位：百万円、%）

| 項 目 | 17年度 | | 16年度 | | 対前年度比較 | |
|------------------|------------|--------|------------|------------|--------|-------|
| | (A) | 構成比 | (B) | A-B (C) | C/B | |
| 法 適 用 | 上水道 | 48,335 | 32.9 | 50,320 | ▲1,985 | ▲3.9 |
| | 工業用水道 | 161 | 0.1 | 161 | 1 | 0.5 |
| | 病院 | 10,857 | 7.4 | 10,818 | 40 | 0.4 |
| | 観光施設 | 265 | 0.2 | 89 | 176 | 198.1 |
| | 下水道 | 18,808 | 12.8 | 18,086 | 722 | 4.0 |
| | 市場 | 689 | 0.5 | 730 | ▲40 | ▲5.5 |
| | 小計 | 79,116 | 53.9 | 80,202 | ▲1,086 | ▲1.4 |
| 法 非 適 用 | 簡易水道 | 1,622 | 1.1 | 2,200 | ▲578 | ▲26.3 |
| | 下水道 | 59,622 | 40.6 | 62,986 | ▲3,364 | ▲5.3 |
| | 市場 | 1,018 | 0.7 | 997 | 21 | 2.1 |
| | と畜場 | 86 | 0.1 | 72 | 14 | 19.5 |
| | 観光施設 | 425 | 0.3 | 450 | ▲26 | ▲5.7 |
| | 宅地造成 | 4,008 | 2.7 | 9,560 | ▲5,552 | ▲58.1 |
| | 駐車場 | 329 | 0.2 | 360 | ▲31 | ▲8.7 |
| | 介護サービス | 483 | 0.3 | 723 | ▲240 | ▲33.2 |
| 小計 | 67,593 | 46.1 | 77,349 | ▲9,756 | ▲12.6 | |
| 県 計 | 146,709 | 100.0 | 157,551 | ▲10,842 | ▲6.9 | |
| 全 国 計 | 20,398,500 | - | 21,592,500 | ▲1,194,000 | ▲5.5 | |

決 算 規 模 の 推 移

（単位：百万円、%）

| 項 目 | 13年度 | 14年度 | 15年度 | 16年度 | 17年度 | |
|------------------|---------|---------|---------|---------|---------|--------|
| 法 適 用 | 上水道 | 49,670 | 60,979 | 48,645 | 50,320 | 48,335 |
| | 工業用水道 | 209 | 209 | 177 | 161 | 161 |
| | 病院 | 12,270 | 12,073 | 10,995 | 10,818 | 10,857 |
| | 観光施設 | 144 | 138 | 124 | 89 | 265 |
| | 下水道 | 18,741 | 18,170 | 17,242 | 18,086 | 18,808 |
| | 市場 | | | 740 | 730 | 689 |
| | 小計 | 81,035 | 91,568 | 77,924 | 80,202 | 79,116 |
| 法 非 適 用 | 簡易水道 | 2,904 | 2,296 | 2,390 | 2,200 | 1,622 |
| | 下水道 | 74,599 | 65,937 | 63,743 | 62,986 | 59,622 |
| | 市場 | 1,886 | 1,935 | 1,012 | 997 | 1,018 |
| | と畜場 | 102 | 74 | 68 | 72 | 86 |
| | 観光施設 | 510 | 448 | 522 | 450 | 425 |
| | 宅地造成 | 4,344 | 1,903 | 2,872 | 9,560 | 4,008 |
| | 駐車場 | 308 | 516 | 394 | 360 | 329 |
| | 介護サービス | 571 | 573 | 580 | 723 | 483 |
| 小計 | 85,223 | 73,684 | 71,580 | 77,349 | 67,593 | |
| 合 計 | 166,258 | 165,252 | 149,504 | 157,551 | 146,709 | |

< 決算規模の算出方法 >

法適用事業 = 総費用（消費税抜き） - 減価償却費 + 資本的支出

法非適用事業 = 総費用（消費税込み） + 資本的支出 + 積立金 + 繰上充用金

3 収支の状況

(1) 事業別収支

法適用事業全38事業中、赤字事業は5事業（上水道2事業、工業用水道1事業、病院2事業）となり、法非適用事業は109事業中、赤字事業は2事業（と畜場1事業、観光施設1事業）となった。

合計の赤字事業数は前年度と同じ7事業となったが、事業数が減少したため、全事業数に占める割合は、4.0%から4.8%に増加した。

○ 主な事業の赤字事業数

〔16年度〕 〔17年度〕

- ① 上水道 4事業 → 2事業
 ② 工業用水道 0事業 → 1事業
 ③ 病院 2事業 → 2事業

事業別収支の状況

| 項目 | 17年度 | | | 16年度 | | | A-B | |
|------|--------|---------|-----|------|---------|-----|-----|----|
| | 黒字事業 | 赤字事業(A) | 計 | 黒字事業 | 赤字事業(B) | 計 | | |
| 法適用 | 上水道 | 27 | 2 | 29 | 31 | 4 | 35 | ▲2 |
| | 工業用水道 | 1 | 1 | 2 | 2 | | 2 | 1 |
| | 病院 | 1 | 2 | 3 | 1 | 2 | 3 | |
| | 観光施設 | 1 | | 1 | 1 | | 1 | |
| | 下水道 | 2 | | 2 | 2 | | 2 | |
| | 市場 | 1 | | 1 | 1 | | 1 | |
| | 小計 | 33 | 5 | 38 | 38 | 6 | 44 | ▲1 |
| 法非適用 | 簡易水道 | 9 | | 9 | 14 | | 14 | |
| | 下水道 | 72 | | 72 | 83 | 1 | 84 | ▲1 |
| | 市場 | 7 | | 7 | 7 | | 7 | |
| | と畜場 | | 1 | 1 | 1 | | 1 | 1 |
| | 観光施設 | 3 | 1 | 4 | 5 | | 5 | 1 |
| | 宅地造成 | 13 | | 13 | 15 | | 15 | |
| | 駐車場 | 1 | | 1 | 1 | | 1 | |
| | 介護サービス | 2 | | 2 | 3 | | 3 | |
| 小計 | 107 | 2 | 109 | 129 | 1 | 130 | 1 | |
| 合計 | 140 | 7 | 147 | 167 | 7 | 174 | 0 | |

(注) 黒字・赤字の判断は、法適用事業にあつては経常収支*1、法非適用事業にあつては実質収支*2による。

*1経常収支 総収益から特別利益を差し引いた経常利益と総費用から特別損失を差し引いた経常費用との差をいう。

*2実質収支 法非適用企業において、歳入歳出差引額（形式収支）から翌年度へ繰越すべき財源を控除したものをいい、実質収支がプラスであれば黒字、マイナスであれば赤字という。

(2) 決算内容

法適用事業全38事業のうち33事業で46億4百万円の経常利益が生じた。これは支払利息の減少等によるもので、前年度に比べ5億36百万円(13.2%)増加した。一方、上水道2事業、工業用水道1事業及び病院2事業で経常損失が発生した。なお、累積欠損金*1を有する事業は8事業となった。

法非適用事業については、下水道事業の料金収入増と支払利息の減少等により実質収支の黒字が19億58百万円となり、黒字幅は前年度に比べ64百万円(3.4%)増加した。

法適用事業の決算状況(総合計)

(単位:千円、%)

| 項目 | 17年度(A) | | | | 16年度(B) | 対前年度比較 | |
|--------------|------------|------------|------------|------------|------------|----------|--------|
| | | うち上水道事業 | うち病院事業 | うち下水道事業 | | A-B (C) | C/B |
| 総収益(a) | 60,534,675 | 38,013,876 | 10,520,329 | 10,912,545 | 60,929,168 | ▲394,493 | ▲0.6 |
| 経常収益(b) | 60,454,684 | 37,980,783 | 10,476,683 | 10,909,300 | 60,289,157 | 165,527 | 0.3 |
| 営業収益(c) | 54,195,617 | 36,177,517 | 8,765,230 | 8,338,594 | 54,260,116 | ▲64,499 | ▲0.1 |
| うち料金収入 | 49,639,016 | 33,842,623 | 8,135,493 | 6,857,545 | 49,591,522 | 47,494 | 0.1 |
| 他会計補助金 | 4,936,099 | 1,308,705 | 922,297 | 2,532,940 | 4,788,007 | 148,092 | 3.1 |
| 他会計負担金 | 2,804,749 | 313,311 | 989,823 | 1,472,620 | 2,781,760 | 22,989 | 0.8 |
| 国庫県補助金 | 27,865 | | 26,611 | 1,254 | 53,920 | ▲26,055 | ▲48.3 |
| 特別利益(d) | 79,991 | 33,093 | 43,646 | 3,245 | 640,011 | ▲560,020 | ▲87.5 |
| 総費用(e) | 56,135,116 | 33,790,292 | 10,553,557 | 10,904,288 | 56,738,709 | ▲603,593 | ▲1.1 |
| 経常費用(f) | 55,954,974 | 33,644,002 | 10,536,083 | 10,887,910 | 56,567,253 | ▲612,279 | ▲1.1 |
| 営業費用 | 44,603,399 | 26,631,563 | 10,047,289 | 7,111,368 | 44,497,630 | 105,769 | 0.2 |
| うち職員給与費 | 11,649,219 | 4,776,532 | 5,481,989 | 1,166,356 | 11,511,954 | 137,265 | 1.2 |
| 減価償却費 | 16,001,088 | 11,302,211 | 490,911 | 3,977,852 | 15,790,224 | 210,864 | 1.3 |
| 支払利息 | 11,049,341 | 6,951,101 | 283,636 | 3,745,345 | 11,707,008 | ▲657,667 | ▲5.6 |
| 特別損失(g) | 180,142 | 146,290 | 17,474 | 16,378 | 171,456 | 8,686 | 5.1 |
| 経常損益(b-f) | 4,499,710 | 4,336,781 | ▲59,400 | 21,390 | 3,721,904 | 777,806 | 20.9 |
| 経常利益 | 4,604,133 | 4,378,734 | 955 | 21,390 | 4,068,144 | 535,989 | 13.2 |
| 経常損失(△)(h) | 104,423 | 41,953 | 60,355 | | 346,240 | ▲241,817 | ▲69.8 |
| 特別損益(d-g) | ▲100,151 | ▲113,197 | 26,172 | ▲13,133 | 468,555 | ▲568,706 | ▲121.4 |
| 純損益(a-e) | 4,399,559 | 4,223,584 | ▲33,228 | 8,257 | 4,190,459 | 209,100 | 5.0 |
| 累積欠損金(i) | 2,658,578 | 569,684 | 2,024,554 | | 3,400,163 | ▲741,585 | ▲21.8 |
| 不良債務(j) | 7,198 | | | | | 7,198 | — |
| 経常収支比率(b/f) | 108.0 | 112.9 | 99.4 | 100.2 | 106.6 | 1.4 | — |
| 総収支比率(a/e) | 107.8 | 112.5 | 99.7 | 100.1 | 107.4 | 0.4 | — |
| 経常損失比率(h/c) | 0.2 | 0.1 | 0.7 | | 0.6 | ▲0.4 | — |
| 累積欠損金比率(i/c) | 4.9 | 1.6 | 23.1 | | 6.3 | ▲1.4 | — |
| 不良債務比率(j/c) | | | | | | | — |
| 総事業数 | 38 | 29 | 3 | 2 | 44 | ▲6 | ▲13.6 |
| うち建設中 | | | | | | — | — |
| 経常損失事業数 | 5 | 2 | 2 | | 6 | ▲1 | ▲16.7 |
| 累積欠損金事業数 | 8 | 3 | 3 | | 10 | ▲2 | ▲20.0 |
| 不良債務事業数 | 1 | | | | | 1 | — |

- (注) 1. 営業収益には受託工事収益は含まない。
 2. 経常収益=総収益-特別利益
 3. 経常費用=総費用-特別損失

*1 累積欠損金 法適用企業において、営業活動によって欠損(赤字)を生じた場合、この欠損は利益剰余金等で補てんすることになっている。補てんしきれない場合、その損失(赤字)は翌年度以降、複数年度にわたって累積されてしまうことになる。この累積額を累積欠損金という。

法非適用事業の決算状況（総合計）

（単位：千円、％）

| 項 目 | 17年度 (A) | うち簡 易水道 | うち下 水道 | | | | うち宅 地造成 | 16年度 (B) | 対前年度比較 | |
|---------------------|-------------|------------|------------|------------------------------|------------|-----------|-------------|--------------|--------|--|
| | | | うち公 共下水 | うち農 業 集 落 排 水 | 対前年度比較 | | | | | |
| | | | | | A-B (C) | C/B | | | | |
| 収 益 的 収 入 | | | | | | | | | | |
| 総 収 益 (a) | 24,337,430 | 1,094,103 | 19,558,278 | 16,836,289 | 2,057,521 | 1,686,295 | 24,174,261 | 163,169 | 0.7 | |
| 営業収益 (b) | 15,537,325 | 802,888 | 11,701,620 | 10,706,394 | 687,351 | 1,562,779 | 15,522,877 | 14,448 | 0.1 | |
| うち料金収入 | 13,990,732 | 761,235 | 10,236,684 | 9,248,491 | 683,125 | 1,561,752 | 13,652,245 | 338,487 | 2.5 | |
| 他会計繰入金 | 9,803,267 | 249,801 | 9,029,427 | 7,400,650 | 1,284,346 | 90,514 | 9,663,671 | 139,596 | 1.4 | |
| 総 費 用 (c) | 21,513,837 | 831,759 | 18,593,133 | 15,923,993 | 1,986,217 | 443,462 | 21,613,810 | ▲ 99,973 | ▲ 0.5 | |
| 営業費用 | 10,715,650 | 571,948 | 8,364,186 | 7,083,302 | 950,086 | 374,550 | 10,615,024 | 100,626 | 0.9 | |
| うち職員給与費 | 2,122,602 | 172,733 | 1,438,176 | 1,241,653 | 130,950 | | 2,160,295 | ▲ 37,693 | ▲ 1.7 | |
| 支払利息 | 10,646,910 | 257,355 | 10,103,593 | 8,734,029 | 1,023,552 | 68,712 | 10,870,678 | ▲ 223,768 | ▲ 2.1 | |
| 収支差引 | 2,823,593 | 262,344 | 965,145 | 912,296 | 71,304 | 1,242,833 | 2,560,451 | 263,142 | 10.3 | |
| 資 本 的 収 入 | | | | | | | | | | |
| 資本的収入 | 43,550,834 | 566,793 | 40,258,891 | 31,976,396 | 5,959,694 | 2,414,470 | 53,047,036 | ▲ 9,496,202 | ▲ 17.9 | |
| 地方債 | 16,354,600 | 211,600 | 15,043,200 | 11,972,429 | 2,219,400 | 1,099,800 | 23,524,100 | ▲ 7,169,500 | ▲ 30.5 | |
| 他会計繰入金 | 13,710,844 | 196,361 | 12,503,824 | 10,825,190 | 1,118,729 | 706,195 | 14,345,738 | ▲ 634,894 | ▲ 4.4 | |
| 資本的支出 | 45,544,671 | 767,076 | 40,998,600 | 32,644,638 | 6,101,103 | 3,127,353 | 55,560,577 | ▲ 10,015,906 | ▲ 18.0 | |
| 建設改良費 | 29,425,854 | 483,157 | 27,333,237 | 20,773,249 | 4,738,585 | 1,542,054 | 39,030,842 | ▲ 9,604,988 | ▲ 24.6 | |
| 地方債償還金 (d) | 15,797,161 | 283,919 | 13,631,511 | 11,866,847 | 1,334,897 | 1,484,726 | 15,871,494 | ▲ 74,333 | ▲ 0.5 | |
| 収支差引 | ▲ 1,993,837 | ▲ 200,283 | ▲ 739,709 | ▲ 668,242 | ▲ 141,409 | ▲ 712,883 | ▲ 2,513,541 | 519,704 | ▲ 20.7 | |
| 実 質 収 支 | 1,956,554 | 176,085 | 1,559,751 | 1,230,219 | 200,236 | 122,885 | 1,891,615 | 64,939 | 3.4 | |
| 黒 字 | 1,957,677 | 176,085 | 1,559,751 | 1,230,219 | 200,236 | 122,885 | 1,893,207 | 64,470 | 3.4 | |
| 赤 字 (△) (e) | 1,123 | | | | | | 1,592 | ▲ 469 | ▲ 29.5 | |
| 収益的収支比率 (a)/(c)+(d) | 65.2 | 98.1 | 60.7 | 60.6 | 62.0 | 87.5 | 64.5 | 0.7 | - | |
| 赤字比率 (e)/(b) | - | - | - | - | - | - | - | - | - | |
| 総 事 業 数 | 109 | 9 | 72 | 32 | 25 | 13 | 130 | ▲ 21 | ▲ 16.2 | |
| うち建設中 | 2 | | 2 | 1 | 1 | | 10 | ▲ 8 | ▲ 80.0 | |
| 収益収支で赤字の事業数 | 20 | | 13 | 2 | 8 | 3 | 28 | ▲ 8 | ▲ 28.6 | |
| 実質収支で赤字の事業数 | 2 | | | | | | 1 | 1 | | |

（注1）営業収益は、受託工事収益を含まない。

（注2）本表の数値は、建設中の事業を含む。

4 建設投資額の状況

建設投資額は、483億93百万円で前年度に比べ141億60百万円（22.6%）減少した。この減少の主な要因は、昨年度の建設投資額を引き上げた宇都宮市の宅地造成事業（駅東口土地区画整理事業）の減（▲57億89百万円）である（第2図）。

また、建設投資額は、ピークであった平成7年度の48.5%まで低下している。特に建設投資額の3分の2を占める下水道事業は、平成11年度から7年連続で減少し、ピークであった平成8年度の47.5%まで低下している。

○ 主な事業の状況

① 下水道（法適用・法非適用計）

317億29百万円（構成比65.6% 対前年度比▲12.2%）

② 上水道・簡易水道 146億73百万円（構成比30.3% 対前年度比▲20.0%）

③ 宅地造成 15億42百万円（構成比 3.2% 対前年度比▲79.3%）

建設投資額

（単位：百万円、%）

| 項目 | 17年度 (A) | 構成比 | 16年度 (B) | 対前年度比較 | | |
|------------------|-------------|--------|-------------|-----------|---------|---------|
| | | | | A-B (C) | C/B | |
| 法 適 用 | 上水道 | 14,190 | 29.3 | 17,458 | ▲ 3,268 | ▲ 18.7 |
| | 工業用水道 | 33 | 0.1 | 31 | 2 | 6.5 |
| | 病院 | 277 | 0.6 | 452 | ▲ 175 | ▲ 38.7 |
| | 観光施設 | 39 | 0.1 | 2 | 37 | 1,850.0 |
| | 下水道 | 4,396 | 9.1 | 5,549 | ▲ 1,153 | ▲ 20.8 |
| | 市場 | 32 | 0.1 | 30 | 2 | 6.7 |
| | 小計 | 18,967 | 39.2 | 23,522 | ▲ 4,555 | ▲ 19.4 |
| 法 非 適 用 | 簡易水道 | 483 | 1.0 | 891 | ▲ 408 | ▲ 45.8 |
| | 下水道 | 27,333 | 56.5 | 30,598 | ▲ 3,265 | ▲ 10.7 |
| | 市場 | 24 | 0.0 | | 24 | 皆増 |
| | と畜場 | | 0.0 | 4 | ▲ 4 | ▲ 100.0 |
| | 観光施設 | 33 | 0.1 | 65 | ▲ 32 | ▲ 49.2 |
| | 宅地造成 | 1,542 | 3.2 | 7,447 | ▲ 5,905 | ▲ 79.3 |
| | 駐車場 | 11 | 0.0 | 14 | ▲ 3 | ▲ 21.4 |
| | 介護サービス | | 0.0 | 12 | ▲ 12 | 皆減 |
| 小計 | 29,426 | 60.8 | 39,031 | ▲ 9,605 | ▲ 24.6 | |
| 県計 | 48,393 | 100.0 | 62,553 | ▲ 14,160 | ▲ 22.6 | |
| 全国計 | 4,899,400 | — | 5,489,800 | ▲ 590,400 | ▲ 10.8 | |

5 企業債現在高の状況

建設・改良等の財源となる企業債^{*1}の平成17年度末の現在高は、6,539億20百万円であり、前年度に比べ61億99百万円(0.9%)減少した。

事業別では、宅地造成事業が前年度に比べ微増となった他は対前年度比で減少となった。

企業債現在高は、公営企業決算規模1,467億9百万円の約4.5倍になっている。

また、公営企業の決算規模は普通会計歳出決算規模の20.9%であるのに対し、企業債現在高は普通会計債現在高7,068億72百万円の92.5%に達している。なお、企業債現在高に普通会計債現在高を加えると1兆3,607億92百万円に上る。(第1図)

○ 主な事業の状況

- ① 下水道(法適用・法非適用計) 4,375億16百万円(構成比66.9% 対前年度比 ▲0.3%)
 ② 上水道・簡易水道 1,928億69百万円(構成比29.5% 対前年度比 ▲2.0%)
 ③ 宅地造成 102億67百万円(構成比 1.6% 対前年度比 +0.3%)

企業債現在高

(単位:百万円、%)

| 項 目 | 17年度 | | 16年度 (B) | 対前年度比較 | | |
|------------------|---------|---------|-------------|---------|---------|--------|
| | (A) | 構成比 | | A-B (C) | C/B | |
| 法 適 用 | 上水道 | 185,696 | 28.4 | 189,195 | ▲ 3,499 | ▲ 1.8 |
| | 工業用水道 | 562 | 0.1 | 592 | ▲ 30 | ▲ 5.1 |
| | 病院 | 6,525 | 1.0 | 6,892 | ▲ 366 | ▲ 5.3 |
| | 観光施設 | - | 0.0 | - | - | - |
| | 下水道 | 97,851 | 15.0 | 101,267 | ▲ 3,415 | ▲ 3.4 |
| | 市場 | 1,430 | 0.2 | 1,609 | ▲ 180 | ▲ 11.2 |
| | 小 計 | 292,064 | 44.7 | 299,554 | ▲ 7,490 | ▲ 2.5 |
| 法 非 適 用 | 簡易水道 | 7,173 | 1.1 | 7,632 | ▲ 459 | ▲ 6.0 |
| | 下水道 | 339,665 | 51.9 | 337,440 | 2,225 | 0.7 |
| | 市場 | 3,950 | 0.6 | 4,251 | ▲ 301 | ▲ 7.1 |
| | と畜場 | 138 | 0.0 | 147 | ▲ 9 | ▲ 6.1 |
| | 観光施設 | 310 | 0.0 | 377 | ▲ 67 | ▲ 17.8 |
| | 宅地造成 | 10,267 | 1.6 | 10,237 | 30 | 0.3 |
| | 駐車場 | - | 0.0 | - | - | - |
| 介護サービス | 353 | 0.1 | 481 | ▲ 128 | ▲ 26.6 | |
| 小 計 | 361,856 | 55.3 | 360,565 | 1,291 | 0.4 | |
| 県 計 | 653,920 | 100.0 | 660,119 | ▲ 6,199 | ▲ 0.9 | |

企業債発行高

(単位:百万円、%)

| 項 目 | 17年度 | | 16年度 (B) | 対前年度比較 | | |
|------------------|-----------|--------|-------------|-----------|---------|---------|
| | (A) | 構成比 | | A-B (C) | C/B | |
| 法 適 用 | 上水道 | 7,748 | 27.4 | 6,887 | 861 | 12.5 |
| | 工業用水道 | - | - | - | - | - |
| | 病院 | 139 | 0.5 | 161 | ▲ 22 | ▲ 13.7 |
| | 観光施設 | - | - | - | - | - |
| | 下水道 | 4,044 | 14.3 | 2,759 | 1,285 | 46.6 |
| | 市場 | - | 0.0 | - | - | - |
| 小 計 | 11,932 | 42.2 | 9,807 | 2,125 | 21.7 | |
| 法 非 適 用 | 簡易水道 | 212 | 0.7 | 296 | ▲ 84 | ▲ 28.4 |
| | 下水道 | 15,043 | 53.2 | 16,307 | ▲ 1,264 | ▲ 7.8 |
| | 市場 | - | - | - | - | - |
| | と畜場 | - | - | - | - | - |
| | 観光施設 | - | - | 20 | ▲ 20 | ▲ 100.0 |
| | 宅地造成 | 1,100 | 3.9 | 6,902 | ▲ 5,802 | ▲ 84.1 |
| | 駐車場 | - | - | - | - | - |
| 介護サービス | - | - | - | - | - | |
| 小 計 | 16,355 | 57.8 | 23,524 | ▲ 7,169 | ▲ 30.5 | |
| 県 計 | 28,286 | 100.0 | 33,331 | ▲ 5,045 | ▲ 15.1 | |
| 全 国 計 | 3,014,900 | - | 3,306,600 | ▲ 291,700 | ▲ 8.8 | |

*1 企業債 地方公営企業の建設・改良等に要する資金に充てるため起こす地方債をいう。企業債は、一般企業において社債あるいは長期借入金として固定負債に整理されるが、法適用企業においては、借入資本金に整理される。

6 繰入金の状況

他会計繰入金^{*1}は348億68百万円であり、前年度に比べて3億63百万円(▲1.0%)減少した。この減少の主な要因は、建設改良費の減少に伴う下水道事業の繰入の減(▲4億11百万円)である。事業別では、下水道事業の繰入額が最も多く、以下、上水道事業、病院事業が続いている。本来一般会計が負担すべき額(基準内繰入)は116億61百万円であるのに対し、赤字補てん等のための繰入金(基準外繰入)は232億7百万円となり、基準外繰入は繰入額全体の66.6%に達している。

○ 主な事業の状況

- ① 下水道(法適用・法非適用計) 272億54百万円(構成比78.2% 対前年度比 ▲1.5%)
 ② 上水道・簡易水道 36億円(構成比10.3% 対前年度比 ▲6.6%)
 ③ 病院 21億35百万円(構成比6.1% 対前年度比 +11.5%)

繰入金

(単位：百万円、%)

| 項 目 | 17年度 | | 16年度 (B) | 対前年度比較 | | |
|------------------|-----------|--------|-------------|----------|------|--------|
| | (A) | 構成比 | | A-B (C) | C/B | |
| 法 適 用 | 上水道 | 3,154 | 9.0 | 3,426 | ▲272 | ▲7.9 |
| | 工業用水道 | 75 | 0.2 | 78 | ▲3 | ▲3.7 |
| | 病院 | 2,135 | 6.1 | 1,914 | 221 | 11.5 |
| | 観光施設 | 155 | 0.4 | 15 | 140 | 933.3 |
| | 下水道 | 5,721 | 16.4 | 5,672 | 49 | 0.9 |
| | 市場 | 115 | 0.3 | 117 | ▲2 | ▲1.7 |
| | 小計 | 11,354 | 32.6 | 11,222 | 132 | 1.2 |
| 法 非 適 用 | 簡易水道 | 446 | 1.3 | 429 | 17 | 4.0 |
| | 下水道 | 21,533 | 61.8 | 21,993 | ▲460 | ▲2.1 |
| | 市場 | 611 | 1.8 | 580 | 31 | 5.3 |
| | と畜場 | - | 0.0 | 22 | ▲22 | ▲100.0 |
| | 観光施設 | 88 | 0.3 | 64 | 24 | 37.5 |
| | 宅地造成 | 797 | 2.3 | 848 | ▲51 | ▲6.0 |
| | 駐車場 | - | 0.0 | - | - | - |
| | 介護サービス | 40 | 0.1 | 72 | ▲32 | ▲44.4 |
| 小計 | 23,514 | 67.4 | 24,009 | ▲495 | ▲2.1 | |
| 県計 | 34,868 | 100.0 | 35,231 | ▲363 | ▲1.0 | |
| 全国計 | 3,533,914 | - | 3,640,473 | ▲106,559 | ▲2.9 | |

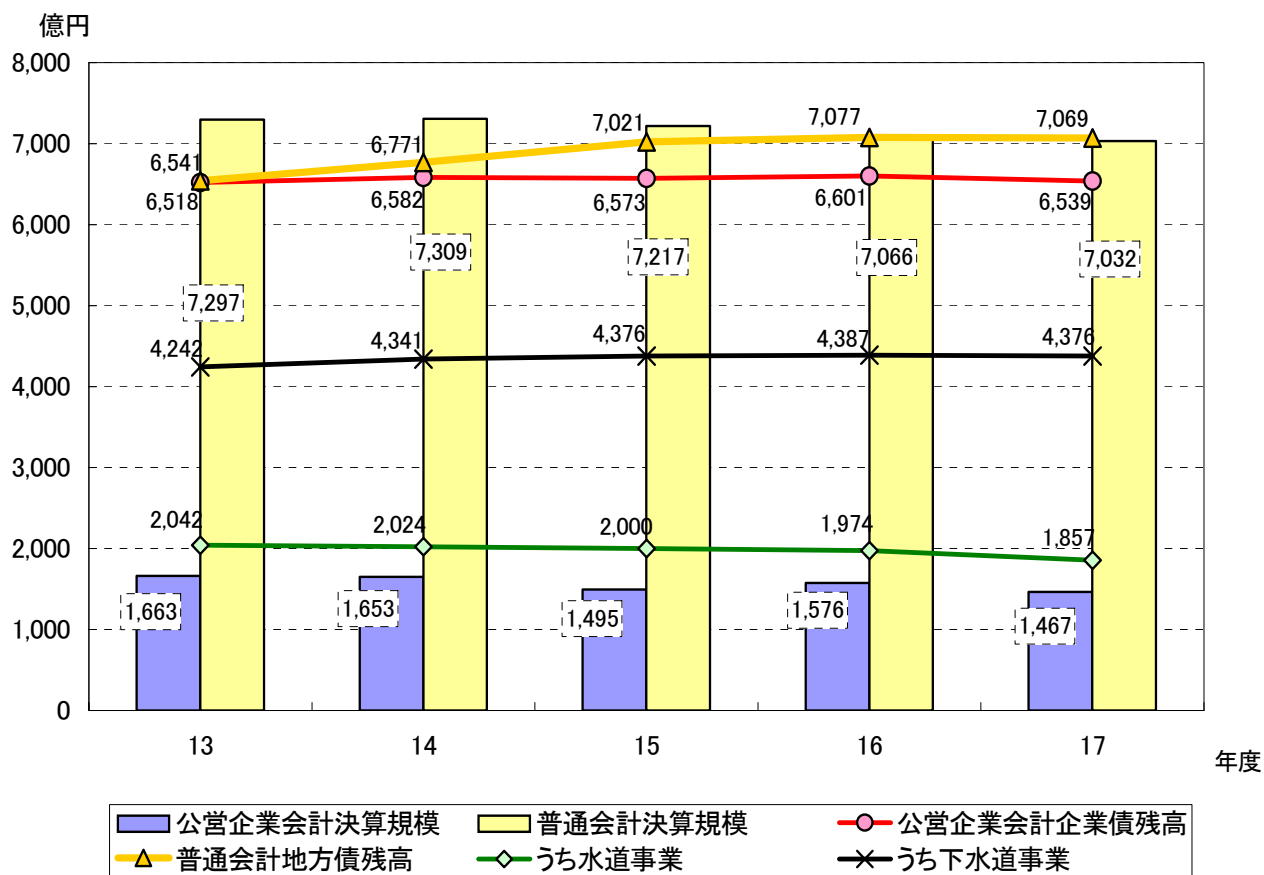
繰入金の内訳

(単位：百万円、%)

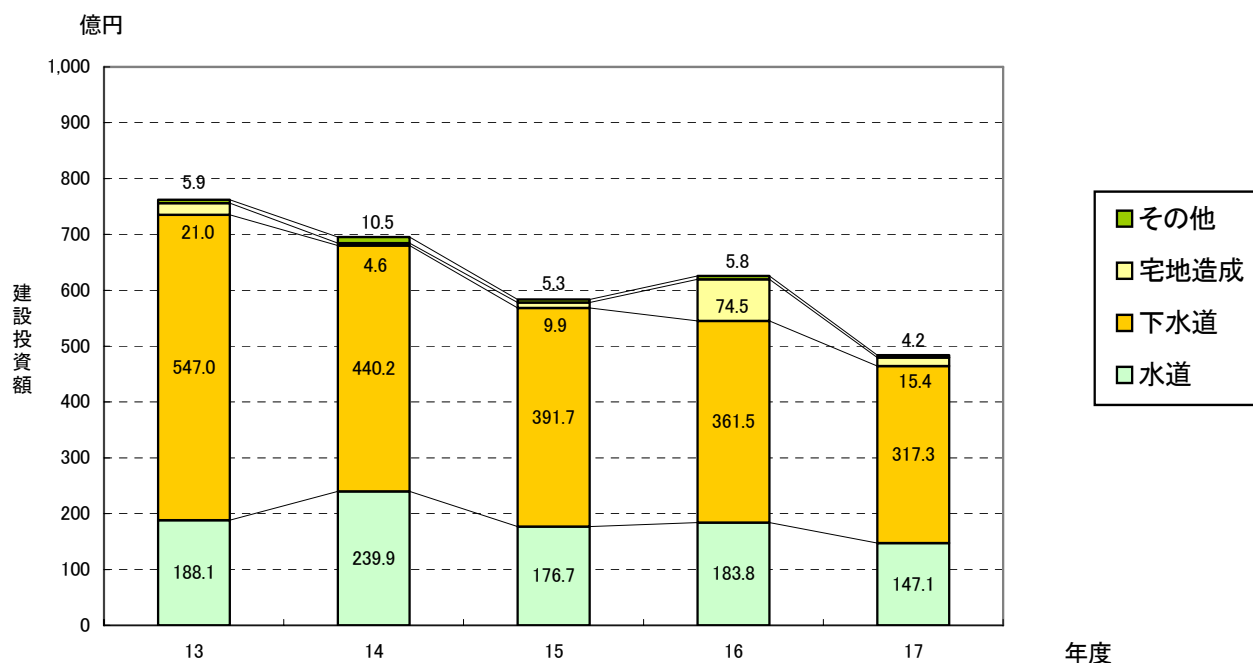
| 項 目 | 収益的収支 | | | 資本的収支 | | | 他会計繰入金計 | | | | |
|------------------|---------------|----------------|----------------|---------------|----------------|----------------|---------------|----------------|----------------|--------|-------|
| | 繰入金 計 A | 基準内 繰入 B | 基準外 繰入 C | 繰入金 計 A | 基準内 繰入 B | 基準外 繰入 C | 繰入金 計 A | 基準内 繰入 B | 基準外 繰入 C | C/A | |
| 法 適 用 | 上水道 | 1,622 | 482 | 1,140 | 1,532 | 830 | 702 | 3,154 | 1,312 | 1,842 | 58.4 |
| | 工業用水道 | 49 | | 49 | 26 | | 26 | 75 | | 75 | 100.0 |
| | 病院 | 1,912 | 702 | 1,210 | 222 | 152 | 71 | 2,135 | 854 | 1,281 | 60.0 |
| | 観光施設 | 127 | | 127 | 28 | | 28 | 155 | | 155 | 100.0 |
| | 下水道 | 4,006 | 1,897 | 2,108 | 1,715 | 734 | 982 | 5,721 | 2,631 | 3,090 | 54.0 |
| | 市場 | 25 | 25 | | 90 | | 90 | 115 | 115 | | 0.0 |
| | 小計 | 7,741 | 3,105 | 4,635 | 3,613 | 1,805 | 1,808 | 11,354 | 4,911 | 6,443 | 56.7 |
| 法 非 適 用 | 簡易水道 | 250 | 158 | 92 | 196 | 105 | 91 | 446 | 263 | 183 | 41.0 |
| | 下水道 | 9,029 | 3,185 | 5,844 | 12,504 | 3,008 | 9,496 | 21,533 | 6,193 | 15,340 | 71.2 |
| | 市場 | 372 | 186 | 186 | 239 | 108 | 131 | 611 | 294 | 317 | 51.9 |
| | と畜場 | 0 | | | 0 | | | 0 | | | - |
| | 観光施設 | 22 | | 22 | 66 | | 66 | 88 | | 88 | 100.0 |
| | 宅地造成 | 91 | | 91 | 706 | | 706 | 797 | | 797 | 100.0 |
| | 駐車場 | 0 | | | 0 | | | 0 | | | - |
| | 介護サービス | 40 | | 40 | 0 | | | 40 | | 40 | 100.0 |
| 小計 | 9,803 | 3,529 | 6,274 | 13,711 | 3,221 | 10,490 | 23,514 | 6,750 | 16,764 | 71.3 | |
| 県計 | 17,544 | 6,634 | 10,909 | 17,324 | 5,026 | 12,298 | 34,868 | 11,661 | 23,207 | 66.6 | |

*1 他会計繰入金 一般会計等からの公営企業に対する繰入金で、水道事業における消火栓の設置費のように一般会計が負担すべき経費に対する繰入金(基準内繰入金)とそれ以外のもの(基準外繰入金)に分けられる。

第1図 決算規模・地方債(企業債)残高の推移

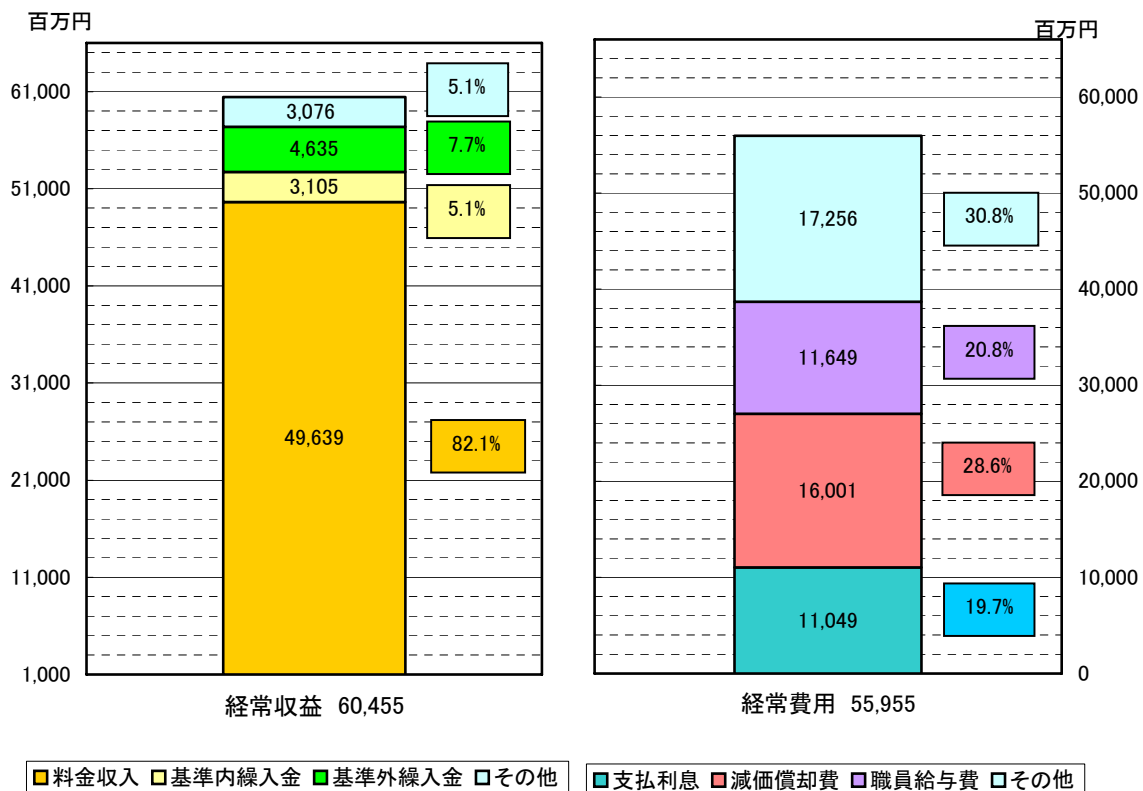


第2図 建設投資額の推移



(注) 水道は上水道、工業用水道及び簡易水道の計、下水道は法適用及び法非適用の計である。

第3-1図 法適用事業 経常損益の内訳



第3-2図 法非適用事業 収益的収支の内訳

