

令和8（2026）年度版

栃木県市町村要覧

栃木県総合政策部市町村課

目 次

第1 市町村の行政

1	行政区画	1
2	市町村数の変遷	2
3	市町村合併等の状況	3
4	人口・面積	5
(1)	国勢調査人口の推移	5
(2)	住民基本台帳人口の推移	6
(3)	選挙人名簿登録者数	7
(4)	産業別就業人口及び構成比	8
(5)	地 積	9
5	市町村の事務所、支所、出張所	10
6	市町村の町名又は大字名	12
7	市町村章等	24
(1)	市町村章等の制定状況（制定又は締結年月日）	24
(2)	団体としての宣言	26
(3)	親善・姉妹市町村等	27
(4)	市町村章等一覧表	28
8	市町村振興計画	29
9	共同事務処理	31
(1)	一部事務組合の設置状況	31
(2)	協議会の設置状況	35
(3)	広域連合の設置状況	35
10	財産区の設置状況	36
11	市町村における地方公社等の設置状況	37
(1)	特別法に基づく地方公社	37
(2)	地方独立行政法人法に基づく地方独立行政法人	37
(3)	その他市町村が出資している法人	38
12	議 会	40
(1)	市町村議会議員定数及び任期等	40
(2)	議長・副議長	40
13	市町村の長部局の部課組織	41
14	人事・給与	53
(1)	市町村の職員数	53
(2)	部門別職員数	54
(3)	職種別職員数（市町村）	56
(4)	初任給基準の状況（一般行政職試験採用）	57
(5)	職種別平均給料月額	58
(6)	特別職等の職員の報酬額等の状況	60
(7)	一部事務組合職種別職員数	61
15	公共施設等の状況	62
16	市町村等コード	64

第2 市町村の財政

1	令和8年度市町村当初予算額（普通会計）	65
(1)	歳 入	65
(2)	歳 出	70
2	決算の推移	73
(1)	決算規模	73
(2)	人口1人当たり決算規模の推移	75
3	令和6年度決算の状況	76
(1)	決算の収支	76
(2)	市町村別決算状況	78
4	財政力指数、経常収支比率、実質収支比率、公債費負担比率、実質公債費比率及び将来負担比率の推移	103
5	令和6年度市町村税徴収の状況	105
6	市町村の税率一覧表（令和7年度）	109
7	地方交付税の推移	111
8	普通交付税及び財政力指数（単年度）の推移	113
9	地方債現在高の状況	115
10	市町村振興資金貸付金の状況	116
11	債務負担行為の状況	117
12	土地開発基金の状況（令和6年度末現在高）	118
13	地方公営企業	119
(1)	地方公営企業設置状況	119
(2)	上水道事業の状況（令和6年度）	121
14	収益事業収入の状況（令和6年度）	124
15	指定金融機関の指定状況	124

名 簿

1	関係団体一覧	125
2	市町村議会議員名簿	126
3	市町村三役名簿	133

資 料

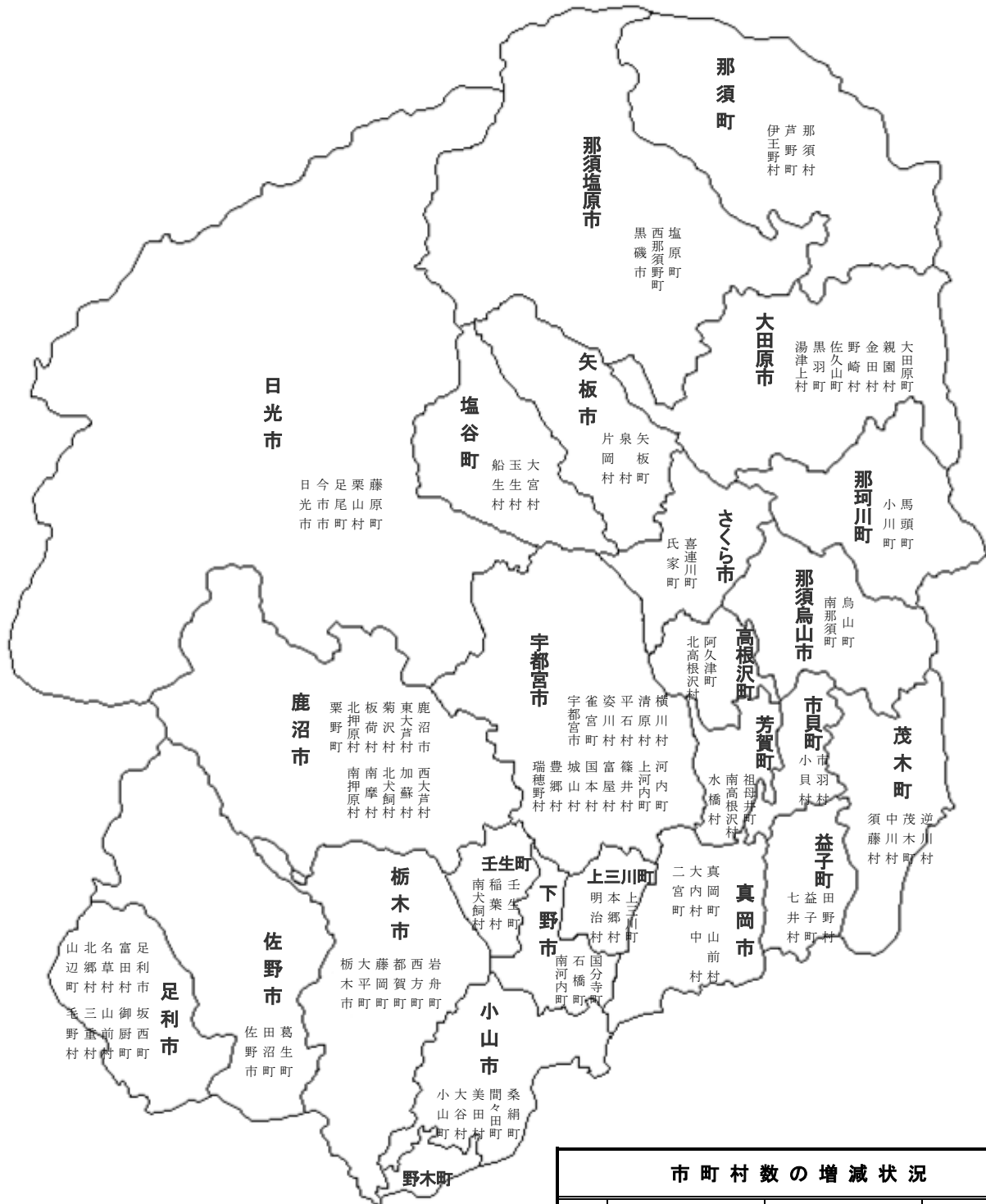
1	市町別有権者数及び県議会議員の選挙区	134
2	衆議院議員及び参議院議員の選挙	135
3	市及び町の長と議会議員の任期満了日	136
4	市町村合併状況図	137
5	市町村変遷一覧	138
6	地方自治のあゆみ	143

第1 市 町 村 の 行 政



1 行政区画

(令和8年4月1日現在)



(注) 細字市町村名は合併等による旧市町村名である。

区分	昭和28年 10月1日現在	令和8年 4月1日現在	増減数
市	5	14	増 9
町	37	11	減 26
村	128	—	減 128
計	170	25	減 145

2 市町村数の変遷

	栃木県の状況				全国の状況			
	市	町	村	計	市	町	村	計
明治 21					-	(71,314)		71,314
市制町村制施行前			(1,257)	1,257				
明治 22			26	145	171	39	(15,820)	15,859
昭和 5		2	37	138	177	109	1,528	10,292
15		3	40	134	177	178	1,706	9,614
20 . 10		4	37	131	172	205	1,797	8,518
25 . 1		5	37	130	172	235	1,862	8,346
28 . 9		5	37	128	170	285	1,970	7,640
30 . 4		10	30	39	79	488	1,833	2,885
31 . 9		10	29	21	60	498	1,903	1,574
35 . 4		11	28	15	54	555	1,922	1,049
40 . 4		11	31	8	50	560	2,005	827
45 . 4		11	31	7	49	564	2,027	689
50 . 4		12	33	4	49	643	1,974	640
55 . 4		12	33	4	49	646	1,991	618
60 . 4		12	33	4	49	651	2,001	601
平成 2 . 4		12	33	4	49	655	2,003	587
6 . 4		12	33	4	49	663	1,993	579
7 . 4		12	35	2	49	663	1,994	577
8 . 4		12	35	2	49	666	1,990	576
9 . 4		12	35	2	49	669	1,993	570
10 . 4		12	35	2	49	670	1,993	569
11 . 4		12	35	2	49	671	1,990	568
13 . 4		12	35	2	49	672	1,987	567
14 . 4		12	35	2	49	675	1,981	562
15 . 4		12	35	2	49	677	1,961	552
16 . 4		12	35	2	49	695	1,872	533
17 . 4		13	29	2	44	739	1,317	339
18 . 4		14	19	-	33	779	844	197
19 . 4		14	17	-	31	782	827	195
20 . 4		14	17	-	31	783	812	193
21 . 4		14	16	-	30	783	802	192
22 . 4		14	13	-	27	786	757	184
23 . 4		14	13	-	27	786	754	184
24 . 4		14	12	-	26	787	748	184
25 . 4		14	12	-	26	789	746	184
26 . 4 . 5		14	11	-	25	790	745	183
29 . 4		14	11	-	25	791	744	183
31 . 4		14	11	-	25	792	743	183

3 市町村合併等の状況

市町村名	施行年月日	合併形式	関係市町村
宇都宮市	明治 22. 4. 1		〈町制施行〉
	29. 4. 1		〈市制施行〉
	昭和 29. 8. 1	編入	平石村
	29. 8. 10	〃	清原村
	29. 9. 25	〃	横川村
	29. 10. 1	〃	瑞穂野村
	29. 11. 1	〃	篠井村（大字石那田、上小池、下小池、喜多蔵の一部、篠井の一部及び飯山の一部）、城山村、国本村、富屋村、豊郷村
	30. 4. 1	〃	姿川村、雀宮町
平成 19. 3. 31	〃	上河内町、河内町	
足利市	明治 22. 4. 1		〈町制施行〉
	大正 10. 1. 1		〈市制施行〉
	昭和 26. 3. 30	編入	毛野村
	28. 4. 1	〃	山辺町
	29. 8. 1	〃	三重村、山前村
	29. 11. 1	〃	北郷村、名草村
	34. 4. 1	〃	富田村
	37. 10. 1	〃	御厨町、坂西町
栃木市	平成 22. 3. 29	合体	栃木市、大平町、藤岡町、都賀町〈市制施行〉
	23. 10. 1	編入	西方町
	26. 4. 5	編入	岩舟町
佐野市	平成 17. 2. 28	合体	佐野市、田沼町、葛生町〈市制施行〉
鹿沼市	昭和 29. 10. 1	合体	鹿沼市、東大芦村、菊沢村、板荷村、北押原村、西大芦村、加蘇村、北犬飼村〈市制施行〉
	30. 7. 28	編入	南摩村
	30. 8. 10	〃	南押原村
	平成 18. 1. 1	〃	栗野町
日光市	平成 18. 3. 20	合体	日光市、今市市、足尾町、栗山村、藤原町〈市制施行〉
小山市	昭和 29. 3. 31	合体	小山町、大谷村〈市制施行〉
	30. 12. 1	編入	美田村の一部（大字塩沢の一部）
	38. 4. 18	〃	間々田町、美田村
	40. 9. 30	〃	桑絹町
真岡市	昭和 29. 3. 31	合体	真岡町、山前村、大内村、中村〈町制施行〉
	29. 10. 1		〈市制施行〉
	平成 21. 3. 23	編入	二宮町
大田原市	昭和 29. 12. 1	合体	大田原町、親園村、金田村〈市制施行〉
	29. 12. 31	編入	野崎村の一部（大字薄葉、平沢、下石上、上石上）
	30. 11. 5	〃	佐久山町
	平成 17. 10. 1	〃	湯津上村、黒羽町
矢板市	昭和 30. 1. 1	合体	矢板町、泉村、片岡村〈町制施行〉
	33. 11. 1		〈市制施行〉
那須塩原市	平成 17. 1. 1	合体	黒磯市、西那須野町、塩原町〈市制施行〉
さくら市	平成 17. 3. 28	合体	氏家町、喜連川町〈市制施行〉

那須烏山市	平成 17.10.1	合 体	南那須町、烏山町〈市制施行〉
下野市	平成 18.1.10	合 体	南河内町、石橋町、国分寺町〈市制施行〉
上三川町	昭和 30.4.29	合 体	上三川町、本郷村、明治村〈町制施行〉
益子町	昭和 29.6.1	合 体	益子町、田野村、七井村〈町制施行〉
茂木町	昭和 29.8.1	合 体	茂木町、逆川村、須藤村、中川村〈町制施行〉
市貝町	昭和 29.5.3 47.1.1	合 体	市羽村、小貝村 〈町制施行〉
芳賀町	昭和 29.3.31	合 体	祖母井町、南高根沢村、水橋村〈町制施行〉
壬生町	昭和 29.11.3 30.7.28	合 体 編 入	壬生町、稲葉村〈町制施行〉 南犬飼村
野木町	昭和 38.1.1		〈町制施行〉
塩谷町	昭和 32.3.31 40.2.11	合 体	船生村、玉生村、大宮村 〈町制施行〉
高根沢町	昭和 33.4.1	合 体	北高根沢村、阿久津町〈町制施行〉
那須町	昭和 29.11.3 30.12.1	合 体 編 入	那須村、芦野町、伊王野村〈町制施行〉 黒磯町（大字寺子の一部）
那珂川町	平成 17.10.1	合 体	馬頭町、小川町〈町制施行〉

4 人口・面積

(1) 国勢調査人口の推移

(各年10月1日現在)

市町村名	平成7年 (組替)	平成12年 (組替)	平成17年 (組替)	平成22年 (組替)	平成27年 (組替)	令和2年				
						人口	内 訳		対平成27年 人口増減	世帯数
							男	女		
宇都宮市	477,215	487,560	502,396	511,739	518,594	518,757	259,616	259,141	163	230,841
足利市	165,828	163,140	159,756	154,530	149,452	144,746	71,405	73,341	-4,706	61,617
栃木市	174,305	171,755	168,763	164,024	159,211	155,549	77,408	78,141	-3,662	60,918
佐野市	128,099	125,671	123,926	121,249	118,919	116,228	57,494	58,734	-2,691	48,121
鹿沼市	104,019	104,764	104,148	102,348	98,374	94,033	46,609	47,424	-4,341	36,098
日光市	99,988	98,143	94,291	90,066	83,386	77,661	37,823	39,838	-5,725	32,308
小山市	150,115	155,198	160,150	164,454	166,760	166,666	84,450	82,216	-94	69,624
真岡市	80,643	81,530	83,002	82,289	79,539	78,190	39,482	38,708	-1,349	29,425
大田原市	77,063	78,993	79,023	77,729	75,457	72,087	35,407	36,680	-3,370	29,792
矢板市	36,650	36,466	35,685	35,343	33,354	31,165	15,415	15,750	-2,189	12,012
那須塩原市	105,127	110,828	115,032	117,812	117,146	115,210	57,307	57,903	-1,936	47,454
さくら市	38,289	40,030	41,383	44,768	44,901	44,513	23,102	21,411	-388	16,370
那須烏山市	33,535	32,790	31,152	29,206	27,047	24,875	12,379	12,496	-2,172	9,186
下野市	54,709	57,447	59,132	59,483	59,431	59,507	29,453	30,054	76	23,497
市 計	1,725,585	1,744,315	1,757,839	1,755,040	1,731,571	1,699,187	847,350	851,837	-32,384	707,263
上三川町	27,700	29,421	31,592	31,621	31,046	30,806	15,842	14,964	-240	11,544
益子町	25,255	25,685	25,080	24,348	23,281	21,898	10,871	11,027	-1,383	7,813
茂木町	18,532	17,466	16,403	15,018	13,188	11,891	5,872	6,019	-1,297	4,458
市貝町	12,546	12,441	12,401	12,094	11,720	11,262	5,756	5,506	-458	4,260
芳賀町	17,424	16,988	16,367	16,030	15,189	14,961	7,541	7,420	-228	5,230
壬生町	39,823	39,853	40,107	39,605	39,951	39,474	19,442	20,032	-477	15,894
野木町	26,489	26,674	25,907	25,720	25,292	24,913	12,401	12,512	-379	9,841
塩谷町	14,729	14,171	13,462	12,560	11,495	10,354	5,135	5,219	-1,141	3,623
高根沢町	27,785	29,777	30,915	30,436	29,639	29,229	15,254	13,975	-410	12,205
那須町	26,748	27,027	26,693	26,765	24,919	23,956	11,784	12,172	-963	9,110
那珂川町	21,774	20,999	19,865	18,446	16,964	15,215	7,682	7,533	-1,749	5,682
町 計	258,805	260,502	258,792	252,643	242,684	233,959	117,580	116,379	-8,725	89,660
県 計	1,984,390	2,004,817	2,016,631	2,007,683	1,974,255	1,933,146	964,930	968,216	-41,109	796,923

(注) 各市町に係る数値については、市町村合併を反映し、平成26年4月5日現在の市町村に組み替えて掲載。

(2) 住民基本台帳人口の推移

(各年3月31日現在)

市町村名	令和4年	令和5年	令和6年	令和7年	令和8年							
					人口		内 訳				対令和7年 人口増減	世帯数
							男		女			
宇都宮市	517,346	515,902	514,157	513,086	512,019	(13,680)	256,215	(6,413)	255,804	(7,267)	-1,067	250,623
足利市	143,298	141,778	140,656	139,117	137,263	(7,021)	68,089	(4,198)	69,174	(2,823)	-1,854	68,661
栃木市	156,301	155,281	153,828	152,355	151,170	(6,284)	75,901	(3,620)	75,269	(2,664)	-1,185	68,690
佐野市	115,700	114,695	113,498	112,515	111,524	(3,963)	55,548	(2,150)	55,976	(1,813)	-991	53,559
鹿沼市	95,117	94,182	93,411	92,429	91,532	(2,103)	45,662	(1,155)	45,870	(948)	-897	41,209
日光市	78,313	77,153	75,961	74,845	73,788	(2,413)	36,153	(1,022)	37,635	(1,391)	-1,057	36,561
小山市	167,291	167,089	166,876	166,805	166,766	(9,184)	84,789	(5,195)	81,977	(3,989)	-39	78,955
真岡市	79,294	79,193	78,571	78,081	77,442	(4,692)	39,334	(2,356)	38,108	(2,336)	-639	33,838
大田原市	69,865	69,161	68,440	67,482	66,698	(1,450)	33,226	(706)	33,472	(744)	-784	30,073
矢板市	31,188	30,804	30,412	29,876	29,505	(493)	14,741	(225)	14,764	(268)	-371	13,352
那須塩原市	116,762	116,416	115,844	115,372	114,449	(3,193)	57,147	(1,695)	57,302	(1,498)	-923	53,327
さくら市	43,856	43,850	43,684	43,560	43,415	(863)	21,863	(405)	21,552	(458)	-145	18,906
那須烏山市	24,948	24,432	23,839	23,307	22,738	(372)	11,396	(166)	11,342	(206)	-569	10,202
下野市	59,929	59,741	59,648	59,381	59,260	(1,282)	29,396	(603)	29,864	(679)	-121	26,064
市計	1,699,208	1,689,677	1,678,825	1,668,211	1,657,569	(56,993)	829,460	(29,909)	828,109	(27,084)	-10,642	784,020
上三川町	31,103	30,860	30,936	30,596	30,249	(750)	15,561	(468)	14,688	(282)	-347	12,768
益子町	22,094	21,758	21,471	21,246	20,881	(360)	10,428	(172)	10,453	(188)	-365	8,959
茂木町	12,127	11,877	11,586	11,258	10,943	(133)	5,478	(48)	5,465	(85)	-315	4,805
市貝町	11,471	11,305	11,224	11,035	10,837	(296)	5,553	(188)	5,284	(108)	-198	4,590
芳賀町	15,605	15,539	15,401	15,321	15,176	(306)	7,745	(171)	7,431	(135)	-145	6,088
壬生町	38,658	38,473	38,281	37,987	37,934	(869)	18,771	(478)	19,163	(391)	-53	16,917
野木町	25,233	25,099	24,960	24,849	24,722	(689)	12,388	(397)	12,334	(292)	-127	11,286
塩谷町	10,483	10,235	9,982	9,695	9,437	(99)	4,738	(37)	4,699	(62)	-258	3,987
高根沢町	29,247	28,963	28,757	28,711	28,504	(516)	15,079	(261)	13,425	(255)	-207	13,193
那須町	24,418	24,191	23,912	23,460	23,107	(539)	11,521	(267)	11,586	(272)	-353	10,851
那珂川町	15,138	14,758	14,403	13,981	13,702	(194)	6,942	(68)	6,760	(126)	-279	5,791
町計	235,577	233,058	230,913	228,139	225,492	(4,751)	114,204	(2,555)	111,288	(2,196)	-2,647	99,235
県計	1,934,785	1,922,735	1,909,738	1,896,350	1,883,061	(61,744)	943,664	(32,464)	939,397	(29,280)	-13,289	883,255

(注) () 内の数字は外国人住民の人口の内数。

(3) 選挙人名簿登録者数

(単位：人)

市 町 村 名	選挙人名簿登録者数 (R7. 3. 1)			選挙人名簿登録者数 (R8. 3. 1)			増 減	令和6年11月17日執行 栃木県知事選挙投票率 (%)		
	男	女	計	男	女	計		男	女	計
宇 都 宮 市	213,756	213,925	427,681	213,676	213,945	427,621	-60	37.93	38.90	38.41
足 利 市	57,290	60,118	117,408	56,596	59,371	115,967	-1,441	25.48	24.54	25.00
栃 木 市	63,665	64,702	128,367	63,113	64,120	127,233	-1,134	28.70	28.30	28.50
佐 野 市	46,862	48,072	94,934	46,436	47,703	94,139	-795	27.86	27.70	27.78
鹿 沼 市	38,892	39,793	78,685	38,621	39,444	78,065	-620	29.40	29.22	29.31
日 光 市	31,713	33,365	65,078	31,294	32,766	64,060	-1,018	33.54	33.94	33.75
小 山 市	68,148	67,395	135,543	68,052	67,357	135,409	-134	25.75	26.00	25.87
真 岡 市	32,013	31,083	63,096	31,830	30,871	62,701	-395	30.38	30.97	30.67
大 田 原 市	28,548	29,155	57,703	28,274	28,720	56,994	-709	30.39	30.45	30.42
矢 板 市	12,891	13,179	26,070	12,766	13,014	25,780	-290	33.41	33.86	33.64
那 須 塩 原 市	47,954	48,721	96,675	47,681	48,606	96,287	-388	28.61	28.92	28.77
さ く ら 市	18,222	17,926	36,148	18,188	17,934	36,122	-26	29.46	29.71	29.58
那 須 烏 山 市	10,321	10,337	20,658	10,128	10,105	20,233	-425	38.91	38.95	38.93
下 野 市	24,746	25,267	50,013	24,528	25,158	49,686	-327	30.99	30.51	30.75
市 計	695,021	703,038	1,398,059	691,183	699,114	1,390,297	-7,762	31.66	31.89	31.78
上 三 川 町	13,115	12,432	25,547	12,983	12,386	25,369	-178	28.80	28.34	28.58
益 子 町	9,140	9,197	18,337	9,036	9,083	18,119	-218	36.99	37.73	37.36
茂 木 町	5,113	5,144	10,257	4,977	4,987	9,964	-293	44.63	44.69	44.66
市 貝 町	4,848	4,631	9,479	4,746	4,569	9,315	-164	36.34	37.47	36.89
芳 賀 町	6,487	6,360	12,847	6,439	6,314	12,753	-94	38.23	38.80	38.51
壬 生 町	15,771	16,395	32,166	15,746	16,306	32,052	-114	32.38	31.54	31.95
野 木 町	10,488	10,696	21,184	10,431	10,617	21,048	-136	29.37	27.92	28.64
塩 谷 町	4,355	4,390	8,745	4,285	4,279	8,564	-181	33.42	32.42	32.92
高 根 沢 町	12,867	11,550	24,417	12,956	11,459	24,415	-2	32.72	33.79	33.23
那 須 町	10,341	10,525	20,866	10,231	10,426	20,657	-209	35.56	34.99	35.27
那 珂 川 町	6,423	6,205	12,628	6,276	6,103	12,379	-249	38.20	39.09	38.64
町 計	98,948	97,525	196,473	98,106	96,529	194,635	-1,838	34.03	33.94	33.99
県 計	793,969	800,563	1,594,532	789,289	795,643	1,584,932	-9,600	31.96	32.14	32.05

(4) 産業別就業人口及び構成比

市町村名	令和2年国勢調査								平成27年国勢調査								
	就業人口 A	第1次		第2次		第3次		A ／ 総人口	就業人口 A	第1次		第2次		第3次		区分 不能	A ／ 総人口
		人数B	B ／ A	人数C	C ／ A	人数D	D ／ A			人数B	B ／ A	人数C	C ／ A	人数D	D ／ A		
宇都宮市	268,965	6,349	2.4	71,407	26.5	191,209	71.1	51.8	242,002	5,788	2.4	60,456	25.0	159,399	65.9	16,359	46.7
足利市	74,155	1,356	1.8	26,946	36.3	45,853	61.8	51.2	71,758	1,292	1.8	25,931	36.1	42,981	59.9	1,554	48.0
栃木市	80,078	4,389	5.5	27,253	34.0	48,436	60.5	51.5	77,548	4,587	5.9	26,224	33.8	44,821	57.8	1,916	48.7
佐野市	59,765	1,479	2.5	21,454	35.9	36,832	61.6	51.4	58,152	1,589	2.7	20,743	35.7	34,796	59.8	1,024	48.9
鹿沼市	49,690	3,200	6.4	17,396	35.0	29,094	58.6	52.8	49,685	3,266	6.6	17,478	35.2	28,170	56.7	771	50.5
日光市	41,006	2,116	5.2	11,330	27.6	27,560	67.2	52.8	42,290	2,169	5.1	11,275	26.7	27,936	66.1	910	50.7
小山市	89,047	3,056	3.4	29,207	32.8	56,784	63.8	53.4	80,022	3,142	3.9	25,951	32.4	47,496	59.4	3,433	48.0
真岡市	42,095	4,245	10.1	15,717	37.3	22,133	52.6	53.8	40,787	3,839	9.4	14,693	36.0	20,229	49.6	2,026	51.3
大田原市	39,118	4,376	11.2	12,867	32.9	21,875	55.9	54.3	36,811	4,488	12.2	11,619	31.6	19,214	52.2	1,490	48.8
矢板市	15,610	1,193	7.6	4,903	31.4	9,514	60.9	50.1	16,422	1,187	7.2	5,503	33.5	9,579	58.3	153	49.2
那須塩原市	62,779	4,119	6.6	20,117	32.0	38,543	61.4	54.5	59,869	3,912	6.5	18,344	30.6	34,836	58.2	2,777	51.1
さくら市	22,114	1,807	8.2	6,581	29.8	13,726	62.1	49.7	21,419	1,904	8.9	6,610	30.9	12,709	59.3	196	47.7
那須烏山市	12,352	1,221	9.9	4,264	34.5	6,867	55.6	49.7	13,488	1,562	11.6	4,547	33.7	7,286	54.0	93	49.9
下野市	29,812	1,888	6.3	7,756	26.0	20,168	67.7	50.1	29,912	2,015	6.7	8,165	27.3	19,471	65.1	261	50.3
市計	886,586	40,794	4.6	277,198	31.3	568,594	64.1	52.2	840,165	40,740	4.8	257,539	30.7	508,923	60.6	32,963	48.5
上三川町	16,774	1,399	8.3	5,934	35.4	9,441	56.3	54.5	16,583	1,399	8.4	5,844	35.2	9,037	54.5	303	53.4
益子町	11,864	861	7.3	4,317	36.4	6,686	56.4	54.2	11,991	876	7.3	4,607	38.4	6,316	52.7	192	51.5
茂木町	6,014	763	12.7	1,765	29.3	3,486	58.0	50.6	6,638	857	12.9	1,964	29.6	3,731	56.2	86	50.3
市貝町	6,324	716	11.3	2,105	33.3	3,503	55.4	56.2	6,299	791	12.6	2,158	34.3	3,206	50.9	144	53.7
芳賀町	8,225	1,383	16.8	2,467	30.0	4,375	53.2	55.0	8,054	1,444	17.9	2,337	29.0	4,080	50.7	193	53.0
壬生町	20,136	1,319	6.6	5,899	29.3	12,918	64.2	51.0	19,919	1,439	7.2	5,712	28.7	12,320	61.9	448	49.9
野木町	12,489	546	4.4	4,134	33.1	7,809	62.5	50.1	12,415	569	4.6	4,024	32.4	7,679	61.9	143	49.1
塩谷町	5,549	766	13.8	1,739	31.3	3,044	54.9	53.6	6,041	824	13.6	1,919	31.8	3,191	52.8	107	52.6
高根沢町	16,647	1,333	8.0	4,978	29.9	10,336	62.1	57.0	15,433	1,442	9.3	4,383	28.4	8,975	58.2	633	52.1
那須町	11,975	1,699	14.2	2,822	23.6	7,454	62.2	50.0	11,802	1,593	13.5	2,676	22.7	6,989	59.2	544	47.4
那珂川町	8026	1167	14.5	2759	34.4	4100	51.1	52.8	8629	1203	13.9	2957	34.3	4417	51.2	52	50.9
町計	124,023	11,952	9.6	38,919	31.4	73,152	59.0	53.0	123,804	12,437	10.0	38,581	31.2	69,941	56.5	2,845	51.0
県計	1,010,609	52,746	5.2	316,117	31.3	641,746	63.5	52.3	963,969	53,177	5.5	296,120	30.7	578,864	60.1	35,808	48.8

(資料：国勢調査)

(注) 各市町に係る数値については、市町村合併を反映し、平成26年4月5日現在の市町村に組み替えて掲載。

(注) 令和2年国勢調査では、区分不能項目がなくなったため、掲載なし。

(5) 地 積

(令和7年1月1日現在) (単位: km²)

市 町 村 名	総地積	田	畑	宅地	池沼	山林	牧場	原野	雑種地	その他
宇 都 宮 市	416.85	96.34	32.56	84.89	0.21	68.85	0.33	2.37	74.22	57.08
足 利 市	177.76	18.42	7.28	30.90	0.03	46.99	0.00	0.13	8.08	65.93
栃 木 市	331.50	79.48	21.70	43.56	2.40	55.77	0.01	1.05	28.24	99.29
佐 野 市	356.04	33.24	11.95	31.09	0.20	79.23	0.00	0.93	16.92	182.48
鹿 沼 市	490.64	40.08	24.65	27.45	0.02	97.94	0.00	0.33	19.55	280.62
日 光 市	1,449.83	40.83	15.13	24.80	4.46	118.65	5.02	11.12	24.55	1,205.27
小 山 市	171.75	57.00	22.88	32.31	0.33	7.56	0.00	0.80	12.14	38.73
真 岡 市	167.34	66.62	18.10	24.59	0.29	13.82	0.00	0.90	7.25	35.77
大 田 原 市	354.36	101.46	12.46	23.90	0.13	73.84	0.71	1.58	16.49	123.79
矢 板 市	170.46	26.95	6.36	10.09	0.17	56.63	0.22	3.38	8.55	58.11
那 須 塩 原 市	592.74	65.67	37.65	37.43	1.08	81.86	1.65	4.76	28.71	333.93
さ く ら 市	125.63	48.27	5.38	12.97	0.16	25.78	0.00	0.57	13.38	19.12
那 須 烏 山 市	174.35	25.44	13.95	9.97	0.11	68.65	1.03	2.51	13.04	39.65
下 野 市	74.59	23.58	15.70	14.46	0.09	3.31	0.00	0.14	3.71	13.60
市 計	5,053.84	723.39	245.75	408.41	9.69	798.88	8.97	30.55	274.83	2,553.37
上 三 川 町	54.39	20.60	5.97	11.15	0.04	1.91	0.00	0.06	1.82	12.84
益 子 町	89.40	13.35	11.21	6.59	0.00	23.22	0.17	0.79	5.53	28.54
茂 木 町	172.69	11.97	12.51	4.63	0.00	59.78	0.11	4.94	5.82	72.93
市 貝 町	64.25	12.78	7.39	4.29	0.04	17.67	0.26	0.95	3.41	17.46
芳 賀 町	70.16	31.18	6.97	7.72	0.10	7.40	1.85	0.30	4.14	10.50
壬 生 町	61.06	19.04	10.62	10.28	0.00	4.44	0.00	0.23	5.28	11.17
野 木 町	30.27	5.98	7.80	5.71	0.47	2.45	0.00	1.18	1.97	4.71
塩 谷 町	176.06	23.77	3.00	4.65	0.25	94.96	0.03	1.30	5.27	42.83
高 根 沢 町	70.87	36.18	3.72	8.19	0.00	4.87	1.82	0.09	4.32	11.68
那 須 町	372.34	39.00	21.53	19.17	0.28	137.16	4.87	14.24	23.73	112.36
那 珂 川 町	192.78	19.34	10.31	6.38	0.03	59.47	0.10	3.45	8.30	85.40
町 計	1,354.26	233.19	101.03	88.76	1.21	413.33	9.21	27.53	69.59	410.42
県 計	6,408.09	956.57	346.78	497.17	10.89	1,212.21	18.18	58.10	344.42	2,963.79

(注1) 総地積は、国土地理院公表の令和6年10月1日現在の数値を掲載。

(注2) 総地積は四捨五入の関係で、合計と一致しない場合がある。

(注3) その他は、墓地、境内地、用悪水路、保安林、公衆用道路等を示す。

5 市町村の事務所、支所、出張所

(令和8年4月1日現在)

市町村名等	郵便番号	市役所等所在地	電話番号	市町村名等	郵便番号	市役所等所在地	電話番号
宇都宮市役所	320-8540	宇都宮市旭1-1-5	028-632-2222	栃木市役所	328-8686	栃木市万町9-25	0282-22-3535
平石地区市民センター	321-0903	下平出町158-1	661-2667	大平総合支所	329-4492	大平町富田558	43-9205
清原地区市民センター	321-3231	清原工業団地15-4	667-0501	藤岡総合支所	323-1192	藤岡町藤岡1022-5	62-0900
横川地区市民センター	321-0112	屋板町576-1	656-1009	都賀総合支所	328-0192	都賀町原宿573	29-1100
瑞穂野地区市民センター	321-0914	下桑島町1030-1	656-1580	西方総合支所	322-0692	西方町本城1	92-0300
城山地区市民センター	321-0345	大谷町1059-5	652-0621	岩舟総合支所	329-4392	岩舟町静5133-1	55-7751
国本地区市民センター	320-0075	宝木本町1868-1	665-1041	寺尾支所	328-0204	梅沢町1183	31-0002
富屋地区市民センター	321-2116	徳次郎町80-2	665-0002	国府支所	328-0002	惣社町228-1	27-3002
豊郷地区市民センター	321-0973	岩曾町825-1	660-2267	大宮出張所	328-0011	大宮町422-1	27-0073
篠井地区市民センター	321-2105	下小池町466-1	669-2101	皆川出張所	328-0067	皆川城内町699	22-1812
姿川地区市民センター	321-0151	西川田町805-1	658-1201	吹上出張所	328-0125	吹上町782-1	31-1792
雀宮地区市民センター	321-0133	新富町9-4	653-1511	部屋出張所	329-0315	藤岡町部屋454-1	67-2002
上河内地区市民センター	321-0414	中里町181-3	674-3132	真名子出張所	322-0605	西方町真名子1086-1	92-7004
河内地区市民センター	329-1105	中岡本町3221-4	671-3203	佐野市役所	327-8501	佐野市高砂町1	0283-24-5111
宝木出張所	320-0072	若草3-13-13	622-5765	佐野新都市行政サービスセンター	327-0821	高萩町1324-1 イオンモール佐野新都市2階	25-8852
陽南出張所	321-0108	春日町11-1	658-1658	田沼行政センター	327-0398	田沼町974-3	61-1120
駅東出張所	321-0968	中今泉3-5-1	638-5771	葛生行政センター	327-0595	葛生東一丁目11-8	86-3411
パンバ出張所	320-0026	馬場通り4-1-1	616-1542	赤見支所	327-0104	赤見町3082	25-0511
足利市役所	326-8601	足利市本城3-2145	0284-20-2222	野上支所	327-0302	白岩町486-1	67-1233
織姫公民館	326-0814	通6-3165-1	21-6144	新合支所	327-0321	閑馬町361-1	65-0002
助戸公民館	326-0043	助戸仲町453-2	44-0791	飛駒支所	327-0231	飛駒町1576-2	66-2002
毛野公民館	326-0015	八柵町390-1	41-2574	鹿沼市役所	322-8601	鹿沼市今宮町1688-1	0289-64-2111
山辺公民館	326-0831	堀込町2843	71-0628	板荷出張所	321-1111	板荷3051-1	63-8306
三重公民館	326-0843	五十部町472	21-9719	西大芦出張所	322-0101	草久953-12	63-8316
山前公民館	326-0844	鹿島町630-1	62-2700	加蘇出張所	322-0252	加園1364	62-3569
北郷公民館	326-0006	利保町2-14-1	41-5080	北犬飼出張所	322-0015	上石川1465-4	63-8326
名草公民館	326-0002	名草中町1111-1	41-9977	南摩出張所	322-0342	油田町924-5	63-8336
富田公民館	329-4217	駒場町748-2	91-0002	南押原出張所	322-0526	楡木町1080	63-8346
矢場川公民館	326-0835	里矢場町1643-1	71-2444	東大芦出張所	322-0076	上日向375	65-4055
御厨公民館	326-0336	百頭町2024-1	71-0296	菊沢出張所	322-0005	御成橋町2-2197-1	62-7619
筑波公民館	326-0326	小曾根町515	71-2945	北押原出張所	322-0046	縦山町162-2	64-2702
久野公民館	326-0324	久保田町180-1	71-9028	東部台出張所	322-0025	緑町1-3-36	64-6421
梁田公民館	326-0331	福富町398-2	71-1872	栗野出張所	322-0305	口栗野1780	63-8356
三和公民館	326-0101	松田町703-2	61-1431	粕尾出張所	322-0422	中粕尾273-2	63-8366
葉鹿公民館	326-0143	葉鹿町1-20-5	62-1200	永野出張所	328-0211	上永野770	63-8376
小俣公民館	326-0141	小俣町1508-5	62-0348	清洲出張所	322-0302	深程116-1	63-8386

市町村名等	郵便番号	市役所等所在地	電話番号	市町村名等	郵便番号	市役所等所在地	電話番号
日光市役所	321-1292	日光市今市本町1	0288-22-1111	さくら市役所	329-1392	さくら市氏家2771	028-681-1111
日光行政センター	321-1492	御幸町4-1	54-1112	喜連川支所	329-1492	喜連川4420-1	686-6611
藤原行政センター	321-2595	鬼怒川温泉大原1406-2	76-4100	那須烏山市役所 烏山庁舎	321-0692	那須烏山市中央1-1-1	0287-83-1111
足尾行政センター	321-1514	足尾町通洞8-2	93-3115	南那須庁舎	321-0595	大金240	
栗山行政センター	321-2713	黒部54-1	97-1112	下野市役所	329-0492	下野市笹原26	0285-32-8888
落合地区センター	321-1107	小代439-3	27-0002	上三川町役場	329-0696	上三川町しらさぎ1-1	0285-56-9111
豊岡地区センター	321-2411	大桑町130-3	21-8202	益子町役場	321-4293	益子町大字益子2030	0285-72-2111
大沢地区センター	321-2341	大沢町809-1	26-0002	茂木町役場	321-3598	茂木町大字茂木155	0285-63-1111
塩野室地区センター	321-2353	杓掛260-1	26-8012	市貝町役場	321-3493	市貝町大字市塙1280	0285-68-1111
南原出張所	321-1274	土沢2086	26-1677	芳賀町役場	321-3392	芳賀町大字祖母井1020	028-677-1111
小来川地区センター	321-1354	中小来川2667-1	63-3111	壬生町役場 稲葉出張所 南犬飼出張所	321-0292 321-0236 321-0201	壬生町大字壬生甲3841- 大字上稲葉933-1 大字安塚1170-27	0282-81-1806 82-1002 86-0004
清滝出張所	321-1443	清滝桜ヶ丘町210-7	53-1010	野木町役場	329-0195	野木町大字丸林571	0280-57-4111
中宮祠出張所	321-1661	中宮祠2478-4	55-0078	塩谷町役場	329-2292	塩谷町大字玉生955-3	0287-45-1111
三依地区センター	321-2803	中三依835-1	79-0211	高根沢町役場	329-1292	高根沢町大字石末2053	028-675-8100
湯西川地区センター	321-2601	湯西川709	98-0026	那須町役場 湯本支所 芦野支所 伊王野支所	329-3292 325-0301 329-3443 329-3436	那須町大字寺子丙3-13 大字湯本199-14 大字芦野1867-1 大字伊王野1440	0287-72-6901 76-3160 74-0002 75-0002
小山市役所	323-8686	小山市中央町1-1-1	0285-23-1111	那珂川町役場 小川出張所	324-0692 324-0501	那珂川町馬頭555 小川1065	0287-92-1111 96-2111
間々田出張所	329-0205	大字間々田1960-1	45-1335				
豊田出張所	323-0007	大字松沼467	37-1002				
桑出張所	323-0012	大字羽川858-1	22-4545				
大谷出張所	323-0813	大字横倉499-6	28-0004				
小山東出張所	323-0811	犬塚3-1-1（栃木県小山庁舎1階）	21-0171				
生井出張所	329-0221	大字生良1054-2	45-4004				
寒川出張所	329-0227	大字中里869-1	38-1002				
中出張所	323-0052	大字下河原田864	38-0002				
穂積出張所	323-0046	大字萩島61	38-2004				
絹出張所	323-0155	大字福良1119-1	49-0027				
小山城南出張所	323-0829	東城南4-1-12	31-3650				
真岡市役所	321-4395	真岡市荒町5191	0285-82-1111				
二宮支所	321-4507	石島893-15	74-5002				
大田原市役所	324-8641	大田原市本町1-4-1	0287-23-1111				
湯津上支所	324-0492	湯津上5-1081	98-2111				
黒羽支所	324-0292	黒羽田町848	54-1111				
矢板市役所	329-2192	矢板市本町5-4	0287-43-1111				
那須塩原市役所	325-8501	那須塩原市共墾社108-2	0287-62-7117				
西那須野支所	329-2792	あたご町2-3	37-5105				
塩原支所	329-2993	中塩原1-2	32-2911				
箒根出張所	329-2801	関谷1266-4	35-2511				

6 市町村の町名又は大字名

う つ の み や し
宇 都 宮 市

(令和8年4月1日現在)

旧市町村名	現在の町名又は大字名
う つ の み や し 宇 都 宮 市	<p>ほんちよう しょうわいつちようめ しょうわにちようめ しょうわさんちようめ きよすみいつちようめ きよすみにちようめ きよすみさんちようめ いずみちよう おばないつちようめ おばな 本町、昭和1丁目、昭和2丁目、昭和3丁目、清住1丁目、清住2丁目、清住3丁目、泉町、小幡1丁目、小幡 2丁目、伝馬町、材木町、西1丁目、西2丁目、西3丁目、大寛1丁目、大寛2丁目、西原1丁目、西原2丁目、 にしはらさんちようめ いちじょういつちようめ いちじょうにちようめ いちじょうさんちようめ いちじょうよんちようめ はなぶきほんちよう はなぶきいつちようめ はなぶきにちようめ はなぶき 西原3丁目、一条1丁目、一条2丁目、一条3丁目、一条4丁目、花房本町、花房1丁目、花房2丁目、花房 さんちようめ せどうきよさいつちようめ せどうきよさにちようめ せどうきよさんちようめ せどうきよよんちようめ せどうきよごちようめ にしはらちようめ しんまちいつちようめ しんまち 3丁目、不動前1丁目、不動前2丁目、不動前3丁目、不動前4丁目、不動前5丁目、西原町、新町1丁目、新町 にちようめ ほし おおいかいつちようめ ほし おかにちようめ まつばらいつちようめ まつばらにちようめ まつばらさんちようめ とまつりいつちようめ とまつりにちようめ 戸祭り 2丁目、星が丘1丁目、星が丘2丁目、松原1丁目、松原2丁目、池上町、江野町、松が峰1丁目、松が峰2丁目、松が峰3丁目、松が峰4丁目、松が峰5丁目、 さんちようめ とまつりよんちようめ とまつりもとちようめ とまつりだい しもとまつりいつちようめ しもとまつりにちようめ ようさいちよう 3丁目、戸祭4丁目、戸祭元町、戸祭台（旧豊郷村の一部を含む。）、下戸祭1丁目、下戸祭2丁目、陽西町、 きたいち さわまち なかいち さわまち みないち さわまち にしいち さわまち さくらいつちようめ さくらにちようめ さくらさんちようめ さくらよんちようめ さくらごちようめ 北一の沢町、中一の沢町、南一の沢町、西一の沢町、桜1丁目、桜2丁目、桜3丁目、桜4丁目、桜5丁目、 にしだいかんいつちようめ にしだいかんにちようめ みきおちよう すみよしちよう ろくどうまち きやうまち さいやいちよう たきやちよう はなぞのちよう きくすいちよう よしのいつちようめ 西大寛1丁目、西大寛2丁目、操町、住吉町、六道町、京町、幸町、滝谷町、花園町、菊水町、吉野1丁目、 よしのにちようめ 明保町のちようめ やよいいつちようめ やよいにちようめ いげがちようめ えのまち みやのちようめ まつ みねいつちようめ まつ みねにちようめ 吉野2丁目、明保野町、弥生1丁目、弥生2丁目、弥生3丁目、池上町、江野町、宮園町、松が峰1丁目、松が峰2丁目、 ちゅうおうほんちようめ ちゅうおういつちようめ ちゅうおうにちようめ ちゅうおうさんちようめ ちゅうおうごちようめ ちゅうおうごちようめ ちゅうおうごちようめ ちゅうおうごちようめ 中央本町、中央1丁目、中央2丁目、中央3丁目、中央5丁目、曲師町、二荒町、瑞田1丁目、瑞田2丁目、 はなわださんちようめ はなわだよんちようめ はなわだごちようめ とまつりちようめ ひがしとまつりいつちようめ かみおおぞまち はちまんたい 瑞田3丁目、瑞田4丁目、瑞田5丁目、戸祭町、東戸祭1丁目、上大曾町、八幡台（旧豊郷村の一部を含む。）、 おおぞいつちようめ おおぞにちようめ おおぞさんちようめ おおぞよんちようめ おおぞごちようめ ひがしはなわだいつちようめ ひがしはなわだにちようめ さかえちようめ せんなんまち 大曾1丁目、大曾2丁目、大曾3丁目、大曾4丁目、大曾5丁目、東瑞田1丁目、東瑞田2丁目、栄町、千波町、 なかまち みやまち ほほどお ひとつちようめ ほほどお にちようめ ほほどお さんちようめ ほほどお よんちようめ おおどお ひとつちようめ おおどお にちようめ 仲町、宮町、馬場通り1丁目、馬場通り2丁目、馬場通り3丁目、馬場通り4丁目、大通り1丁目、大通り2丁目、 おおどお さんちようめ おおどお よんちようめ おおどお ごちようめ えきまえどお ひとつちようめ えきまえどお にちようめ えきまえどお さんちようめ かわむごちようめ 大通り3丁目、大通り4丁目、大通り5丁目、駅前通り1丁目、駅前通り2丁目、駅前通り3丁目、川向町、 みなみ みなみおおどお ひとつちようめ みなみおおどお にちようめ みなみおおどお さんちようめ みなみおおどお よんちようめ いちばんちようめ にばんちようめ きんばんちようめ 宮みらい、南大通り1丁目、南大通り2丁目、南大通り3丁目、南大通り4丁目、一番町、二番町、三番町、 なかがわらまち てんじんいつちようめ てんじんにちようめ ほんまるまち あさひいつちようめ あさひにちようめ おくらまち しもがわらまち しもがわらいつちようめ 中河原町、天神1丁目、天神2丁目、本丸町、旭1丁目、旭2丁目、御蔵町、河原町、下河原町、下河原1丁目、 いちのさわまち いち さわいつちようめ いち さわにちようめ むつみちようめ ひらまつちようめ 一ノ沢町、一の沢1丁目、一の沢2丁目（旧城山村の一部を含む。）、睦町（旧姿川村の一部を含む。）、平松町、 みゆちちようめ ひがしまち こえどまち こえどいつちようめ こえどにちようめ こえどさんちようめ こえどよんちようめ いまいづみちようめ 御幸町、東町、越戸町、越戸1丁目（旧平石村の一部を含む。）、越戸2丁目、越戸3丁目、越戸4丁目、今泉町、 いまいづみいつちようめ いまいづみにちようめ いまいづみさんちようめ いまいづみよんちようめ いまいづみごちようめ なかいまいづみいつちようめ なかいまいづみにちようめ なかいまいづみ 今泉1丁目、今泉2丁目、今泉3丁目、今泉4丁目、今泉5丁目、今泉6丁目、今泉7丁目、今泉8丁目、泉が丘1丁目、泉が丘2丁目、泉が丘3丁目、泉が丘 さんちようめ なかいまいづみよんちようめ なかいまいづみごちようめ もといまいづみいつちようめ もといまいづみにちようめ もといまいづみさんちようめ もといまいづみよんちようめ もといまいづみ 4丁目、泉が丘5丁目、泉が丘6丁目、泉が丘7丁目、東今泉1丁目、東今泉2丁目、宿郷町、宿郷 ひとつちようめ しゆくごうにちようめ しゆくごうさんちようめ しゆくごうごちようめ ひがししゆくごういつちようめ ひがししゆくごうにちようめ ひがししゆくごうさんちようめ ひがししゆくごう 1丁目、宿郷2丁目、宿郷3丁目、宿郷5丁目、東宿郷1丁目、東宿郷2丁目、東宿郷3丁目、東宿郷 よんちようめ ひがししゆくごうごちようめ ひがししゆくごうごちようめ せなげまち せなげいつちようめ せなげにちようめ せなげさんちようめ せなげよんちようめ じょうとう 4丁目、東宿郷5丁目、東宿郷6丁目、築瀬町、築瀬1丁目、築瀬2丁目、築瀬3丁目、築瀬4丁目、城東 ひとつちようめ じょうとうにちようめ ひがしせなげいつちようめ みねまち みねいつちようめ みねにちようめ みねさんちようめ 1丁目、城東2丁目、東築瀬1丁目（旧横川村の一部を含む。）、峯町、峰1丁目、峰2丁目、峰3丁目（旧平 石村の一部を含む。）、峰4丁目（旧平石村の一部を含む。）、日の出1丁目、日の出2丁目、宮原1丁目、宮原3丁目、 みやげよんちようめ みやげごちようめ かみとまつりちようめ かみとまつりいつちようめ かみとまつりにちようめ かみとまつりさんちようめ かみとまつりよんちようめ なかとまつりちようめ 宮原4丁目、宮原5丁目、上戸祭町、上戸祭1丁目、上戸祭2丁目、上戸祭3丁目、上戸祭4丁目、中戸祭町、 わかくさいちようめ わかくさいにちようめ わかくさいさんちようめ わかくさいよんちようめ わかくさいごちようめ たからざちようめ たからざいつちようめ たからざにちようめ たからざさんちようめ 若草1丁目、若草2丁目、若草3丁目、若草4丁目、若草5丁目、宝木町1丁目、宝木町2丁目、東宝木町、 ほそやちようめ ほそやいつちようめ なかとまつりいつちようめ ようなんいつちようめ ようなんにちようめ ようなんさんちようめ ようなんよんちようめ おおつかちようめ やち よいつちようめ 細谷町、細谷1丁目、中戸祭1丁目、陽南1丁目、陽南2丁目、陽南3丁目、陽南4丁目、大塚町、八千代1丁目、 やち よにちようめ やまといつちようめ やまとにちようめ みやもとちようめ みたばいつちようめ みたばにちようめ みたばさんちようめ みたばよんちようめ ひがしうらまち 八千代2丁目、大和1丁目、大和2丁目、宮本町、双葉1丁目、双葉2丁目、双葉3丁目、東原町、東浦町（旧 姿川村、旧横川村の一部を含む。）、錦1丁目（旧豊郷村の一部を含む。）、錦2丁目（旧豊郷村の一部を含む。）、 にしきさんちようめ 錦3丁目（旧豊郷村の一部を含む。）</p>

よこかわむら 横川村	えそじまほんちやう えそじまいつちやうめ えそじまにちやうめ えそじまさんちやうめ えそじまよんちやうめ えそじまごちやうめ いまみやいつちやうめ いまみやにちやうめ 江曾島本町、江曾島1丁目、江曾島2丁目、江曾島3丁目、江曾島4丁目、江曾島5丁目、今宮1丁目、今宮2丁目、 いまみやさんちやうめ 今宮3丁目（旧姿川村の一部を含む。）、今宮4丁目、春日町、緑1丁目、緑2丁目、緑3丁目（旧姿川村の 一部を含む。）、かみよこたまち だいしんでんちやうめ だいしんでんいつちやうめ じょうなんいつちやうめ じょうなんにちやうめ じょうなんさんちやうめ よこたしんちやうめ えそじままち 川田町、平松本町、平松1丁目、平松2丁目（旧平石村の一部を含む。）、平松3丁目、平松4丁目（旧平石村 の一部を含む。）、しもぐりまち しもぐりいつちやうめ （旧宇都宮市の一部を含む。）、さるやままち さらなたまち インターパーク1丁目、 インターパーク2丁目、屋板町、東横田町
ひらいしむら 平石村	ひがしみなちやうめ ひがしみないつちやうめ ひがしみなにちやうめ いしいまち やなぎたまち ひらいでござうだんち ひらいでまち なかくぼ 東峯町、東峰1丁目（旧横川村の一部を含む。）、東峰2丁目、石井町、柳田町、平出工業団地、平出町、中久保 いつちやうめ なかくぼにちやうめ しみらいでまち よんやまち ようとういつちやうめ 1丁目、中久保2丁目、下平出町、間屋町、陽東1丁目（旧宇都宮市の一部を含む。）、ようとうにちやうめ （旧宇都宮市 の一部を含む。）、ようとうさんちやうめ ようとうよんちやうめ ようとうごちやうめ ようとうろくちやうめ ようとうなちやうめ ようとうはちやうめ みゆきほんちやうめ うえのまち 陽東3丁目、陽東4丁目、陽東5丁目、陽東6丁目、陽東7丁目、陽東8丁目、御幸本町、上野町
きよはらむら 清原村	いただまち かりぬえまち まみあなまち くわじまち のごやまち どうじょうじゅくまち たけしたまち こぞやまち かみごりやまち ひむらまち きよはらだいつちやうめ 板戸町、刈沼町、満美穴町、桑島町、野高谷町、道場宿町、竹下町、鑑山町、上籠谷町、氷室町、清原台1丁目、 きよはらだいにちやうめ きよはらだいにさんちやうめ きよはらだいによんちやうめ きよはらだいにごちやうめ きよはらだいにろくちやうめ きよはらだいにごちやうめ 清原台2丁目、清原台3丁目、清原台4丁目、清原台5丁目、清原台6丁目、清原工業団地、ゆいの杜1丁目、 ゆいの杜2丁目、ゆいの杜3丁目、ゆいの杜4丁目、ゆいの杜5丁目、ゆいの杜6丁目、ゆいの杜7丁目、ゆい の杜8丁目 もりはちやうめ もりさんちやうめ もりよんちやうめ もりごちやうめ もりろくちやうめ もりなちやうめ
みずほのむら 瑞穂野村	かみくわじまち しくわじまち にしおさかべまち ひらつかまち ひがしおさかべまち ひがしきのしるまち みずほいつちやうめ 上桑島町、下桑島町、西刑部町、平塚町、東刑部町、東木代町、瑞穂1丁目（旧横川村の一部を含む。）、瑞穂 にちやうめ みずほさんちやうめ 2丁目、瑞穂3丁目
とよさとむら 豊郷村	よこやまちやう よこやまいつちやうめ よこやまにちやうめ よこやまさんちやうめ かわらやちやう いわもとちやう せきはりちやう ながおかしやう かいどうまち かわたまちやう しもかわ 横山町、横山1丁目、横山2丁目、横山3丁目、瓦谷町、岩本町、関堀町、長岡町、海道町、川俣町、下川 俣町、岩曾町、山本町、山本1丁目、山本2丁目、山本3丁目、富士見が丘1丁目、富士見が丘2丁目、富士見が丘 3丁目、富士見が丘4丁目、竹林町、今泉新町、御幸ヶ原町、豊郷台1丁目、豊郷台2丁目、豊郷台3丁目 ふじみ おかよんちやうめ たけげやしまち いまいずみしんちやう みゆきはらまち とよさとだいつちやうめ とよさとだいにちやうめ とよさとだいにさんちやうめ
くにもとむら 国本村	にっさとまち いはらまち たからぎほんちやうめ のぎわまち 新里町、岩原町、宝木本町、野沢町
とみやむら 富屋村	とくじらまち おおあみまち かみこくちまち しもこくちまち かみかないまち しもかないまち 徳次郎町、大網町、上横倉町、下横倉町、上金井町、下金井町
しのいむら 篠井村	しのいちまち いいやまち いしなだまち かみこいげまち しもこいげまち 篠井町、飯山町、石那田町、上小池町、下小池町
しよやまむら 城山村	こまにゆうまち こまにゆういつちやうめ こまにゆうにちやうめ いいでまち たげまち かくおかしまち こがしまち しもがはらまち ねおやまち たのまち にし みやいつちやうめ 駒生町、駒生1丁目、駒生2丁目、飯田町、田下町、福岡町、古賀志町、下荒針町、大谷町、田野町、西の宮1丁目、 にし みやにちやうめ 西の宮2丁目（旧姿川村の一部を含む。）
すがたがわむら 姿川村	にしかわたまち にしかわたひがしまち にしかわたいつちやうめ にしかわたにちやうめ にしかわたさんちやうめ にしかわたよんちやうめ 西川田町、西川田東町、西川田1丁目、西川田2丁目、西川田3丁目、西川田4丁目（旧横川村の一部を含む。）、 にしかわたごちやうめ にしかわたろくちやうめ にしかわたなちやうめ にしかわたほんちやうめ にしかわたほんちやうめ にしかわたほんちやうめ 西川田5丁目、西川田6丁目、西川田7丁目、西川田本町1丁目、西川田本町2丁目、西川田本町3丁目、 にしかわたほんちやうめ にしかわたみなみいつちやうめ にしかわたみなみにちやうめ ひょうごつかまち ひょうごつかいつちやうめ ひょうごつかにちやうめ ひょうごつかさんちやうめ 西川田本町4丁目、西川田南1丁目、西川田南2丁目、兵庫塚町、兵庫塚1丁目、兵庫塚2丁目、兵庫塚3丁目 （旧雀宮町の一部を含む。）、幕田町、鷹の谷町、下欠町、上欠町、下砥上町、砥上町、鶴田町、鶴田1丁目、 つるたにちやうめ つるたさんちやうめ みどりよんちやうめ 鶴田2丁目、鶴田3丁目、緑4丁目（旧横川村の一部を含む。）、緑5丁目、滝の原1丁目（旧宇都宮市の一部 を含む。）、たき はらにちやうめ 滝の原2丁目（旧宇都宮市の一部を含む。）、滝の原3丁目（旧宇都宮市の一部を含む。）、やまとさんちやうめ （旧宇都宮市の一部を含む。）
すずめのみやまち 雀宮町	すずめのみやちやうめ みや うちいつちやうめ 雀の宮1丁目、雀の宮2丁目、雀の宮3丁目、雀の宮4丁目、雀の宮5丁目、雀の宮6丁目、雀の宮7丁目、五代1丁目、 すずめ みやにちやうめ すずめ みやさんちやうめ すずめ みやよんちやうめ すずめ みやごちやうめ すずめ みやろくちやうめ すずめ みやなちやうめ ござい 五代2丁目、五代3丁目、さつき1丁目（旧姿川村の一部を含む。）、さつき2丁目（旧姿川村の一部を含む。）、 さつきさんちやうめ さつき3丁目（旧姿川村の一部を含む。）、みどり野町（旧姿川村の一部を含む。）、若松原1丁目（旧横川村の一 部を含む。）、わかまつはらにちやうめ わかまつはらさんちやうめ 若松原2丁目、若松原3丁目（旧姿川村の一部を含む。）、きたわかまつはらにちやうめ 北若松原1丁目（旧横川村の一部を含む。）、きたわかまつはらにちやうめ しんとみちやうめ たかさごちやうめ みなみかさごちやうめ みなみまち ふじみちやうめ すえひろいつちやうめ すえひろにちやうめ かみみたちやうめ なかじまちやうめ 北若松原2丁目、新富町、高砂町、南高砂町、南町、富士見町、末広1丁目、末広2丁目、上御田町、中島町、 さくらさんちやうめ ろくちやうめ インターパーク3丁目、インターパーク4丁目、インターパーク5丁目、インターパーク6丁目、下反町町、羽 ぎゅうだちやうめ とうやちやうめ しもよこたちやうめ みなながしまちやうめ もぼらちやうめ もぼらいつちやうめ もぼらにちやうめ もぼらさんちやうめ はりがやちやうめ はりがや 牛田町、東谷町、下横田町、御田長島町、茂原町、茂原1丁目、茂原2丁目、茂原3丁目、針ヶ谷町、針ヶ谷 いつちやうめ 1丁目（旧姿川村の一部を含む。）
かみかわちまち 上河内町	なかざとちやうめ へんぢぢちやうめ かんぼくちやうめ みややまだちやうめ いまざとちやうめ まつだんしんでんちやうめ うわだちやうめ かねだちやうめ めんのうちちやうめ たかまつちやうめ しょうふうだい 中里町、冬室町、関白町、宮山田町、今里町、松田新田町、上田町、金田町、免ノ内町、高松町、松風台、 かみこくちちやうめ しもこくちちやうめ あしぬまちやうめ 上小倉町、下小倉町、芦沼町

かわちまち 河内町	さげはしちやう 下ヶ橋町	ながみねちやう 長峰町	しらさわちやう 白沢町	なかおかもとちやう 中岡本町	しもおかもとちやう 下岡本町	ひがしおかもとちやう 東岡本町	さかづらちやう 逆面町	あいのさわちやう 相野沢町	ふるたちやう 古田町	かみたおらちやう 上田原町	しもたわらちやう 下田原町	たからいちやう 宝井町	りゅうぶくちやう 立伏町	かのうやちやう 叶谷町	かみおつかちやう 上大塚町
--------------	-----------------	----------------	----------------	-------------------	-------------------	--------------------	----------------	------------------	---------------	------------------	------------------	----------------	-----------------	----------------	------------------

あし かが し
足 利 市

旧市町村名	現在の町名又は大字名
あし かが し 足 利 市	とおりいちやうめ とおりにちやうめ とおりさんちやうめ とおりよんちやうめ とおりごちやうめ とおりろくちやうめ とおりななちやうめ みどりちやうめ みどりちやうにちやうめ 通一丁目、通二丁目、通三丁目、通四丁目、通五丁目、通六丁目、通七丁目、緑町一丁目、緑町二丁目、 さわちやうめ さわちやうにちやうめ にしのみやちやうめ ともえちやうめ ゆきわらちやうめ みなみちやうめ いぐさちやうめ だいてんどおり しょうへいちやうめ たいらくちやうめ いせとみちやうめ 栄町一丁目、栄町二丁目、西宮町、巴町、雪輪町、南町、并草町、南町通、昌平町、永楽町、家富町、 ほんじやうめ ほんじやうにちやうめ ほんじやうさんちやうめ やなぎわらちやうめ たいしやうちやうめ ゆうらくちやうめ もとがくちやうめ ひがしさわちやうめ にしさわちやうめ 本城一丁目、本城二丁目、本城三丁目、柳原町、大正町、有楽町、元学町、東砂原後町、西砂原後町、 たごころちやうめ あさひちやうめ まるやまちやうめ だいちやうめ いせちやうめ いせちやうにちやうめ いせちやうさんちやうめ いせちやうよんちやうめ いせちやうごちやうめ 田所町、旭町、丸山町、大町、伊勢町、伊勢町一丁目、伊勢町二丁目、伊勢町三丁目、伊勢町四丁目、伊勢 みなみちやうめ あいおいちやうめ おおはしちやうにちやうめ おおはしちやうにちやうめ すけどいちやうめ すけどにちやうめ すけどさんちやうめ すけどなちやうめ すけどがしちやうめ 南町、相生町、大橋町一丁目、大橋町二丁目、助戸一丁目、助戸二丁目、助戸三丁目、助戸仲町、助戸東山町、 すけどしんやまちやうめ すけどおほしちやうめ しんやまちやうめ ひさまつちやうめ よしちやうめ はなそのちやうめ やよいちやうめ まさごちやうめ 助戸新山町、助戸大橋町、新山町（旧北郷村の一部を含む。）、久松町、芳町、花園町、弥生町、真砂町、 ふじみちやうめ すえひろちやうめ ときわちやうめ ちとせちやうめ にしきちやうめ きるたちやうめ けのしんまちちやうめ けのしんまちにちやうめ けのしんまちさんちやうめ けの 富士見町、末広町、常盤町、千歳町、錦町、猿田町、毛野新町一丁目、毛野新町二丁目、毛野新町三丁目、毛野 しんまちよんちやうめ ことぶきちやうめ みやきたちやうめ わかくさちやうめ いわいちやうめ かわさきちやうめ おおくぼちやうめ おおぬまちちやうめ やつめぎちやうめ いかるぎちやうめ つねみちやうめ 新町四丁目、寿町、宮北町、若草町、岩井町、川崎町、大久保町、大沼田町、八栲町、鵜木町、常見町、 つねみちやうめ つねみちやうにちやうめ つねみちやうさんちやうめ やまがわちやうめ やわたちやうめ やわたちやうにちやうめ やわたちやうさんちやうめ 常見町一丁目、常見町二丁目、常見町三丁目、山川町、八幡町、八幡町一丁目、八幡町二丁目、八幡町三丁目、 かりやちやうめ かりやちやうにちやうめ なかがわちやうめ あさくらちやうめ あさくらちやうにちやうめ あさくらちやうさんちやうめ たなかちやうめ ほりごめちやうめ にしあらいちやうめ 借宿町、借宿町一丁目、中川町、朝倉町、朝倉町二丁目、朝倉町三丁目、田中町、堀込町、西新井町
み え む ら 三 重 村	いまふくちやうめ 五十部ちやうめ おおいわちやうめ 今福町、五十部町、大岩町
や ま ま え む ら 山 前 村	おおまえちやうめ やましたちやうめ かしまちやうめ 大前町、山下町、鹿島町
きた ご う む ら 北 郷 村	うげちやうめ 菅田ちやうめ 菅田ちやう一丁目め かわぼちやうめ かわぼちやうにちやうめ かわぼちやうさんちやうめ えがわちやうめ えがわちやうにちやうめ 菅田町、菅田町一丁目、利保町、利保町一丁目、利保町二丁目、利保町三丁目、江川町、江川町一丁目、江川町 にちやうめ えがわちやうさんちやうめ えがわちやうよんちやうめ つきやちやうめ たじまちやうめ たじまちやうにちやうめ かばさきちやうめ おおつちやうめ あかまつだいちやうめ あかまつだ 二丁目、江川町三丁目、江川町四丁目、月谷町、田島町、田島町一丁目、樺崎町、大月町、赤松台一丁目、赤松台 にちやうめ 二丁目
な ぐ さ む ら 名 草 村	なぐさかみちやうめ なぐさなちやうめ なぐさしもちやうめ なぐさしもちやうにちやうめ 名草上町、名草中町、名草下町、名草下町一丁目
と み た む ら と 富 田 村	こまばちやうめ にしぼちやうめ いなおかちやうめ てらおかちやうめ なたきちやうめ おくどちやうめ はさきちやうめ 駒場町、西場町、稲岡町、寺岡町、多田木町、奥戸町、迫間町
(一部) や ば が わ む ら 矢 場 川 村	おじもちやうめ あらじゆくちやうめ さとやばちやうめ あらかねちやうめ みなみおおまち 藤本町、新宿町、里矢場町、荒金町、南大町
み く り や ま ち 御 厨 町	おくいちやうめ しまたちやうめ かみしがたれちやうめ ももがもちやうめ こんやまち 福居町、島田町、上洪垂町、百頭町、間屋町（旧梁田村の一部を含む。）
つ く ば む ら 筑 波 村	あがたちちやうめ はかりちやうめ おぞむちやうめ たかまつちやうめ 泉町、羽刈町、小管根町、高松町
く の む ら 久 野 村	くぼたちちやうめ みずほのちやうめ のだちやうめ 久保田町、瑞穂野町、野田町
や な だ む ら 梁 田 村	やなだちやうめ しもしがたれちやうめ かくとみちやうめ かくとみしんまち 梁田町、下洪垂町、福富町、福富新町
み わ む ら 三 和 村	まつだちやうめ いたくらちやうめ あわのやちやうめ 松田町、板倉町、粟谷町
は じ か ま ち 葉 鹿 町	はじかちやうめ はじかちやうにちやうめ はじかちやうにちやうめ はじかちやうさんちやうめ 葉鹿町、葉鹿町一丁目、葉鹿町二丁目、葉鹿南町
お ま た ま ち 小 俣 町	おまたちちやうめ おまたちやうさんちやうめ 小俣町、小俣南町

とちぎし
栃木市

旧市町村名	現在の町名又は大字名
とちぎし 栃木市	よるずちよう やまとちよう あさひちよう むろまち じょうないちよういっちようめ じょうないちようにちようめ かんだちよう ほんちよう ひのでちよう ぬまわだちよう かたいちよう 万町、倭町、あさひちよう、むろまち、城内町1丁目、城内町2丁目、神田町、本町、日ノ出町、沼和田町、河合町、 かたやなぎちよういっちようめ かたやなぎちようにちようめ かたやなぎちようさんちようめ かたやなぎちようよんちようめ かたやなぎちようごちようめ みなとちよう ふじみちよう 片柳町1丁目、片柳町2丁目、片柳町3丁目、片柳町4丁目、片柳町5丁目、湊町、富士見町、 さかいちよう ひらいちよう そのべちよういっちようめ そのべちようにちようめ そのべちようさんちようめ そのべちようよんちようめ いりふねちよう いわひちよう やなぎばしちよう 境町、平井町、菌部町1丁目、菌部町2丁目、菌部町3丁目、菌部町4丁目、入舟町、祝町、柳橋町、 はこもりまち こひらちよう にしきちよう かうもんちよう いづみちよう だいちよう しょうわちよう おおみやまち ひらやなぎまちいっちようめ ひらやなぎまちにちようめ 箱森町、小平町、錦町、嘉右衛門町、泉町、大町、昭和町、大宮町、平柳町1丁目、平柳町2丁目、 ひらやなぎまちさんちようめ いさげまちいっちようめ いさげまちにちようめ なかしあげまち ふじたまち くぼたまち みやたまち こうやまち ひのくちまち 平柳町3丁目、今泉町1丁目、今泉町2丁目、仲仕上町、藤田町、久保田町、宮田町、高谷町、樋ノ口町、 みながわじようないまち かしわぐらまち おのぐらまち しとりまち いわでまち おおみながわまち いづみがわまち あらいまち ふきあげまち ほそぼりまち きのじまち 皆川城内町、柏倉町、小野口町、志鳥町、岩出町、大皆川町、泉川町、新井町、吹上町、細堀町、木野地町、 かわらだまち のなかまち みやまち ちづかまち おおもりまち なかがたまち あづさまち しりうちまち うめざわまち おおくぼまち なべやまち ほしのまち 川原田町、野中町、宮町、千塚町、大森町、仲方町、梓町、尻内町、梅沢町、大久保町、鍋山町、星野町、 いづるまち そうじまち やなぎわらまち だいこうじまち たむらち よりいまち こうまち おおつかまち 出流町、惣社町、柳原町、大光寺町、田村町、寄居町、国府町、大塚町
おおひらまち 大平町	おおひらまちとみだ おおひらまちにしやまだ おおひらまちしもみながわ おおひらまちよこぼり おおひらまちうしく おおひらまちかわつれ おおひらまちどよ おおひらまちくらい 大平町富田、大平町西山田、大平町下皆川、大平町横堀、大平町牛久、大平町川連、大平町土与、大平町蔵井、 おおひらまちまゆみ おおひらまちしもたかしま おおひらまちかみたかしま おおひらまちきたたけい おおひらまちあらい おおひらまちにしのだ おおひらまちえのもと おおひらまち 大平町真弓、大平町下高島、大平町上高島、大平町北武井、大平町新、大平町西野田、大平町榎本、大平町 にしみずしろ おおひらまちはくちゆう 西水代、大平町伯仲
ふじおかまち 藤岡町	ふじおかまちへや ふじおかまちにつげ ふじおかまちいしかわ ふじおかまちたておき ふじおかまちみどりかわ ふじおかまちにしませはら ふじおかまちひるぬま ふじおかまちとみよし 藤岡町部屋、藤岡町新波、藤岡町石川、藤岡町帯刀、藤岡町緑川、藤岡町西前原、藤岡町蛭沼、藤岡町富吉、 ふじおかまちなか根 ふじおかまちふじおか ふじおかまらうの ふじおかまちしたみや ふじおかまちあかま ふじおかまちおおまへ ふじおかまちこう ふじおかまちつが ふじおかまち 藤岡町中根、藤岡町藤岡、藤岡町内野、藤岡町下宮、藤岡町赤麻、藤岡町大前、藤岡町甲、藤岡町都賀、藤岡町 おおだわ ふじおかまちおおた 大田和、藤岡町太田
つがまち 都賀町	つがまちかつせんぼ つがまちひらかわ つがまちますづか つがまちいせなか つがまちはらじゆく つがまちき つがまちうすくぼ つがまちおほし 都賀町合戦場、都賀町平川、都賀町升塚、都賀町家中、都賀町原宿、都賀町木、都賀町白久保、都賀町大橋、 つがまちとみはり つがまちあかさわ つがまちおおき 都賀町富張、都賀町深沢、都賀町大柿
にしかたまち 西方町	にしかたまちなさき にしかたまちほんじよう にしかたまちもと にしかたまちかない にしかたまちほんごう にしかたまちまなご 西方町金崎、西方町本城、西方町元、西方町金井、西方町本郷、西方町真名子
いわふねまち 岩舟町	いわふねまちおしつ いわふねまちしずか いわふねまちしもつぼら いわふねまちたなみおか いわふねまちいしばた いわふねまちいずみ いわふねまちしずわ いわふねまちしず二 岩舟町鷺巣、岩舟町静、岩舟町下津原、岩舟町臺岡、岩舟町五十畑、岩舟町和泉、岩舟町静和、岩舟町静戸、 いわふねまちきのしま いわふねまちみるえ いわふねまちつきと いわふねまちみや いわふねまちしもおか いわふねまちかみおか いわふねまちおのでら 岩舟町曲ヶ島、岩舟町古江、岩舟町新里、岩舟町三谷、岩舟町下岡、岩舟町上岡、岩舟町小野寺

さのし
佐野市

旧市町村名	現在の町名又は大字名
さのし 佐野市	くぼちよう かわいちよう たかきごちよう よろずちよう いがちよう ほんちよう おおくらちよう あさひちよう だいちよう おおしちよう てんみちよう やまとちよう 久保町、相生町、高砂町、万町、伊賀町、本町、大蔵町、朝日町、大町、大橋町、天明町、天和町、 かめいちよう かなやしちよう かなやなちよう かないのみちよう だいにしゆくちよう かなふきちよう わかまつちよう てんじんちよう かみだいちよう しけんちよう うまのちよう 亀井町、金屋下町、金屋仲町、金井上町、大祝町、金吹町、若松町、天神町、上台町、七軒町、植野町、 うまのみちよう 寺中ちよう うまのちよう わかみやしちよう わかみやしちよう 伊保内ちよう おおごやちよう かねつちよう たじまちよう あさかちよう きなちよう 榎上町、寺中町、榎下町、若宮上町、若宮下町、伊保内町、大古屋町、庚申塚町、田島町、赤坂町、若田町、 ふなつがわちよう いいたちよう まかどちよう たかほちよう きたもろちよう もろやまちよう こなちよう いぬぶしかみちよう いぬぶしなちよう いぬぶししちよう 船津川町、飯田町、馬門町、高山町、高萩町、北茂呂町、茂呂山町、越名町、犬伏上町、犬伏中町、犬伏下町、 いぬぶししんまち よねやまみちよう せきがわちよう まちやちよう いせやまちよう ならがわちよう ふじちよう おおぐりちよう とみおかちよう あさぬまちよう さかえちよう 犬伏新町、米山南町、関川町、町谷町、伊勢山町、蕨川町、富士町、大栗町、富岡町、浅沼町、栄町、 しろうちよう あさづかちよう くろはかちよう ほりごちよう ならがちよう 田之入ちよう なみきちよう めんどりちよう こなかちよう わかみちよう かみおだちよう 西浦町、鑑塚町、黒袴町、堀米町、奈長瀬町、田之入町、並木町、免鳥町、小中町、村上町、上羽田町、 しもむらちよう たかほちよう あかみちよう いしづかちよう いしづはらちよう てらくぼちよう 下羽田町、高橋町、赤見町、石塚町、出流原町、寺久保町
たぬままち 田沼町	たぬまちよう おみやちよう よしみずちよう しんよしみずちよう よしみずさきまえいっちようめ よしみずさきまえにちようめ よしみずさきまえさんちようめ とちもちよう ただちよう 田沼町、小見町、吉水町、新吉水町、吉水駅前一丁目、吉水駅前二丁目、吉水駅前三丁目、栃本町、多田町、 やまこしちよう とならちよう とむらちよう いわさきちよう ふなこしちよう みかぐらちよう はらばちよう しらいちよう きくちちよう やまがたちよう うめおのちよう 山越町、戸奈良町、戸室町、岩崎町、船越町、御神楽町、長谷場町、白岩町、作原町、山形町、梅園町、 かんまちよう しもひこちよう ひこまちよう 関馬町、下彦間町、飛駒町
くずうまち 葛生町	くずうひがいつちようめ くずうひがいにちようめ くずうひがにしんちようめ くずうにしいつちようめ くずうにしにちようめ くずうにしんちようめ みあしたちよう 葛生東一丁目、葛生東二丁目、葛生東三丁目、葛生西一丁目、葛生西二丁目、葛生西三丁目、宮下町、 ついでちよう ほらのまちよう ふじまちよう ながさかちよう かねやまちよう あくとちよう 中町、山菅町、あいさわちよう 長代ちよう まきちよう せんばちよう 築地町、鉢木町、富士見町、長坂町、嘉多山町、あくちよう、中町、山菅町、会沢町、豊代町、牧町、仙波町、 かきだちちよう みずさちちよう あきやまちちよう 柿平町、水木町、秋山町

かぬまし市
鹿沼市

旧市町村名	現在の町名又は大字名
かぬまし市 鹿沼市	おなりばしちよういっちようめ おなりばしちようにちようめ いずみちよう わつみちよう とはりちよう せんじゅまち かみさいもくちよう てんじんちよう くぼちよう きんざいっちようめ 御成橋町1丁目、御成橋町2丁目、泉町、睦町、戸張町、千手町、上材木町、天神町、久保町、銀座1丁目、 きんざにちようめ いまみやちよう なかまち あさうちよう いしげしちよう しもさいもくちよう てらまち ほうらいちよう きんこうちよう とりいどちよう よろずちよう ぶんかばしちよう 銀座2丁目、今宮町、仲町、麻苧町、石橋町、下材木町、寺町、蓬莱町、三幸町、鳥居跡町、万町、文化橋町、 あさひちよう かみたまち すえひろちよう ひがしすえひろちよう なかたまち しもよこまち しもたまちいっちようめ しもたまちにちようめ かいじまち うわのまち あどころちよう 朝日町、上田町、末広町、東末広町、中田町、下横町、下田町1丁目、下田町2丁目、貝島町、上野町、府所町、 ふちゆうまち あどころほんちよう にしのかぬまち ひよしちよう はなおかまち きかたやまいっちようめ きかたやまにちようめ きかたやまさんちようめ きかたやまよんちようめ 府中町、府所本町、西鹿沼町、日吉町、花岡町、坂田山1丁目、坂田山2丁目、坂田山3丁目、坂田山4丁目
きくさわむら 菊沢村	たまだまち みの しもあべ とみおか たけし しもたけしまち こがしまち こうや にがみどうまち とちくぼ せんど 玉田町、見野、下遠部、富岡、武子、下武子町、古賀志町、高谷、仁神堂町、枳窪、千渡
ひがおおしむら 東大芦村	酒のや しもひなた かみひなた しもひなた きさほらだ しもあひ ひきだ 酒野谷、下日向、上日向、深岩、笹原田、下沢、引田
きたおしはらむら 北押原村	むらいまち かみだのまち もみやまち しおやまち なきはらまち にっこうなるがまち しもなるがまち かみなるがまち ちよう 村井町、上殿町、樞山町、塩山町、奈佐原町、日光奈良部町、下奈良部町、上奈良部町、みなみ町
いたがむら 板荷村	いたが 板荷
にしおおしむら 西大芦村	しもおおくぼ かみおおくぼ くさぎゆう 下大久保、上大久保、草久
かそむら 加蘇村	のじり かぞの しもくが かみくが 野尻、加園、下久我、上久我
きたいぬかいむら 北犬飼村	かみいしかわ もろ しらくわだ ふかづ しもいしかわ いげのもり さつき ちよう こうぼうだい あづまちよういっちようめ あづまちようにちようめ あづまちようさんちようめ 上石川、茂呂、白桑田、深津、下石川、池ノ森、さつき町、晃登台、東町1丁目、東町2丁目、東町3丁目、 さいわいちよういっちようめ さいわいちようにちようめ みどりちよういっちようめ みどりちようさんちようめ りゆうつう まつばら 幸町1丁目、幸町2丁目、緑町1丁目、緑町2丁目、緑町3丁目、流通センター、松原1丁目、松原 にちようめ まつばらさんちようめ まつばらさんちようめ にしもろいっちようめ にしもろにちようめ にしもろさんちようめ にしもろよんちようめ さかえちよういっちようめ 2丁目、松原3丁目、松原4丁目、西茂呂1丁目、西茂呂2丁目、西茂呂3丁目、西茂呂4丁目、栄町1丁目、 さかえちようにちようめ さかえちようさんちようめ 栄町2丁目、栄町3丁目
なんまむら 南摩村	あみまち あぶらでんまち しもなんまち にしざわまち かみなんまち あさひがきか 佐目町、油田町、下南摩町、西沢町、上南摩町、旭が丘（旧加蘇村の一部を含む。）
みなみおしはらむら 南押原村	にれぎまち いちまち のざわまち かめわだまち きたあかつかまち へじえまち みなみうのまち おおわだまち 楡木町、磯町、野沢町、亀和田町、北赤塚町、藤江町、南上野町、大和田町
あわのまち 栗野町	くちあわの なかあわの いらあわの かしわざ しもかすお なかかすお かみかすお しもながの かみながの く の ふかほど きたほんだ 口栗野、中栗野、入栗野、柏木、下粕尾、中粕尾、上粕尾、下水野、上水野、久野、深程、北半田

にっこうし市
日光市

旧市町村名	現在の町名又は大字名
いまいち市 今市市	いまいち いまいちほんちよう なみきちよう ちゆうおうちよう せがわ せのお ひらがきま せんぼんざ しも うち きちわ むら ださわ ふばなまち こぐら 今市、今市本町、並木町、中央町、瀬川、瀬尾、平ヶ崎、千本木、下の内、吉沢、室瀬、土沢、文挾町、小倉、 こしろ ながはた みょうじん いたばし ちゆうか いわき おおくわまち かかわる おおわたり まちや とどろく せりぬま とよだ くらがき くらがききんてん 小代、長畑、明神、板橋、手岡、岩崎、大桑町、川室、大渡、町谷、轟、芹沼、豊田、倉ヶ崎、倉ヶ崎新田、 こびやく はらじやく きげぶ くりぼら たかし おおさわまち みずなし もりとも おとろざわ はりがい おおむら 砂すい わねる やまぐら いのくら きわ 小百、原宿、佐下部、栗原、高柴、大沢町、水無、森友、荊沢、針貝、大室、薄井沢、根室、山口、猪倉、木和 だしま しおのむらまち むのくち さわまた かたくら くつかけ こばやし 田島、塩野室町、矢野口、沢又、嘉多蔵、沓掛、小林
にっこうし市 日光市	かみはつしまち なかはつしまち しもはつしまち いなりまちいっちようめ いなりまちにちようめ いなりまちさんちようめ ごころまち いしやまち まつばらちよう あいおいちよう 上鉢石町、中鉢石町、下鉢石町、稲荷町一丁目、稲荷町二丁目、稲荷町三丁目、御幸町、石屋町、松原町、相生町、 とうわちよう わかすちよう ほうでん やすかわちよう たくみちよう ほんちよう はんがきめん はないしちよう くじらまち きよたきあらさわまち きよたきわの 東和町、若杉町、宝殿、安川町、匠町、本町、山内、萩垣面、花石町、久次良町、清滝安良沢町、清滝和の しろまち きよたきさくらがおかまち きよたきたんぼまち きよたきなかやすだまち きよたきしんぼおまち きよたきまち きよたきいっちようめ きよたきにちようめ きよたきさんちようめ 代町、清滝桜ヶ丘町、清滝丹勢町、清滝中安戸町、清滝新細尾町、清滝町、清滝一丁目、清滝二丁目、清滝三丁目、 きよたきよんちようめ ほそおまち ちゆうくうし ちゆうくうし かんぼう ぼんち せもと せもとかんぼう ぼんち 上ころの しりり せりりぼんちのくち いずみ 清滝四丁目、細尾町、中宮祠、中宮祠官有無番地、湯元、湯元官有無番地、所野、七里、七里無番地、野口、和泉、 やまくぼ にっこう にっこうむぼんち たんげ みなみおころがわ みやおころがわ ひがしおころがわ なかおころがわ にしおころがわ たきがはら 山久保、日光、日光無番地、丹勢、南小来川、宮小来川、東小来川、中小来川、西小来川、滝ヶ原
ふじはらまち 藤原町	しんかわ かみみより なかみより せりざわ とごさざわ いかり かわじおんせんかわじ かわじおんせんたき かわじおんせんたかばら たかはら ぬじはら きぬがわ 横川、上三依、中三依、芹沢、独鉈沢、五十里、川治温泉川治、川治温泉滝、川治温泉高原、高原、藤原、鬼怒川 おんせんたき きぬがわおんせんおほはら こさごえ かわら たかくら 温泉滝、鬼怒川温泉大原、小佐越、柄倉、高德
あしおまち 足尾町	あしおまちほんざん あしおまちあたごした あしおまちあかくら あしおまちなんきんちよう あしおまちふかさわ あしおまちかみまとう あしおまちうえ たいら あしおまちしもま 足尾町本山、足尾町愛宕下、足尾町赤倉、足尾町南橋、足尾町深沢、足尾町上間藤、足尾町上の平、足尾町下間 とう あしおまちけみず あしおまちむらひら あしおまちあさわ あしおまちまつばら あしおまちつうどう あしおまちすなはた あしおまちなさい あしおまちおじも 藤、足尾町掛水、足尾町向原、足尾町赤沢、足尾町松原、足尾町通洞、足尾町砂畑、足尾町中才、足尾町遠下、 あしおまち 足尾町
くりやまむら 栗山村	くろべ どりふ せにしかわ にしかわ ひなた ひかげ かみくりやま わかま のかど かわまた 黒部、土呂部、湯西川、西川、日向、日蔭、上栗山、若間、野門、川俣

お や ま し
小 山 市

旧市町村名	現在の町名又は大字名
お や ま ま ち 小 山 町	<p>わかきちやういっぢやうめ わかきちやうにちやうめ わかきちやうさんちやうめ はながきちやういっぢやうめ はながきちやうにちやうめ ほんごうちやういっぢやうめ ほんごうちやうにちやうめ 若木町1丁目、若木町2丁目、若木町3丁目、花垣町1丁目、花垣町2丁目、本郷町1丁目、本郷町2丁目、 ほんごうちやうさんちやうめ しりやまちやういっぢやうめ しりやまちやうにちやうめ しりやまちやうさんちやうめ ちゅうおうちやういっぢやうめ ちゅうおうちやうにちやうめ ちゅうおうちやう 本郷町3丁目、城山町1丁目、城山町2丁目、城山町3丁目、中央町1丁目、中央町2丁目、中央町 さんちやうめ みやもとちやういっぢやうめ みやもとちやうにちやうめ みやもとちやうさんちやうめ やはたちやういっぢやうめ やはたちやうにちやうめ てんじんちやういっぢやうめ てんじんちやう 3丁目、宮本町1丁目、宮本町2丁目、宮本町3丁目、八幡町1丁目、八幡町2丁目、天神町1丁目、天神町 にちやうめ しんめいちやういっぢやうめ しんめいちやうにちやうめ いなほごう おやま ひととのや ちじやう えきひがしどおりいっぢやうめ えきひがし 2丁目、神明町1丁目、神明町2丁目、大字稲葉郷、大字小山、大字神鳥谷、大字外城、駅東通り1丁目、駅東 どおりにちやうめ えきひがしどおりさんちやうめ えきみなみちやういっぢやうめ えきみなみちやうにちやうめ えきみなみちやうさんちやうめ えきみなみちやうよんちやうめ えきみなみちやう 通り2丁目、駅東通り3丁目、駅南町1丁目、駅南町2丁目、駅南町3丁目、駅南町4丁目、駅南町 ごちやうめ えきみなみちやうろくちやうめ じょうとういっぢやうめ じょうとうにちやうめ じょうとうさんちやうめ じょうとうよんちやうめ じょうとうごちやうめ じょうとうろくちやうめ 5丁目、駅南町6丁目、城東1丁目、城東2丁目、城東3丁目、城東4丁目、城東5丁目、城東6丁目、 じょうとうなちやうめ かみやまいっぢやうめ かみやまにちやうめ みつみねいっぢやうめ みつみねにちやうめ ひととのやいっぢやうめ ひととのやにちやうめ ひととのやさんちやうめ 城東7丁目、神山1丁目、神山2丁目、三峯1丁目、三峯2丁目、神鳥谷1丁目、神鳥谷2丁目、神鳥谷3丁目、 ひととのやさんちやうめ ひととのやごちやうめ ひととのやろくちやうめ あわのみやいっぢやうめ あわのみやにちやうめ ひがしじょうなんいっぢやうめ ひがしじょうなんにちやうめ 神鳥谷4丁目、神鳥谷5丁目、神鳥谷6丁目、粟宮1丁目、粟宮2丁目、東城南1丁目、東城南2丁目、 ひがしじょうなんさんちやうめ ひがしじょうなんさんちやうめ ひがしじょうなんごちやうめ にしじょうなんいっぢやうめ にしじょうなんさんちやうめ にしじょうなん 東城南3丁目、東城南4丁目、東城南5丁目、西城南1丁目、西城南2丁目、西城南3丁目、西城南 よんちやうめ にしじょうなんごちやうめ にしじょうなんろくちやうめ にしじょうなんなちやうめ じょうほくいっぢやうめ じょうほくにちやうめ じょうほくさんちやうめ じょうほくよんちやうめ 4丁目、西城南5丁目、西城南6丁目、西城南7丁目、城北1丁目、城北2丁目、城北3丁目、城北4丁目、 じょうほくごちやうめ じょうほくろくちやうめ 城北5丁目、城北6丁目</p>
お お や む ら 大 谷 村	<p>いづみざき どうとう いぬづか なかくき なかくきいっぢやうめ なかくきにちやうめ なかくきさんちやうめ なかくきよんちやうめ なかくき 大字泉崎、大字土塔、大字犬塚、大字中久喜、中久喜1丁目、中久喜2丁目、中久喜3丁目、中久喜4丁目、中久喜 ごちやうめ つかざき ぶこくら へいわしんてん あまがやしんてん あまがや たま たけい 5丁目、大字塚崎、大字横倉新田、大字横倉、大字向原新田、大字雨ヶ谷新田、大字雨ヶ谷、大字田間、大字武井、 ひがしのだ みなみいづみ いぬづかいっぢやうめ いぬづかにちやうめ いぬづかさんちやうめ いぬづかよんちやうめ いぬづかごちやうめ いぬづかろくちやうめ いぬづか 大字東野田、大字南和泉、犬塚1丁目、犬塚2丁目、犬塚3丁目、犬塚4丁目、犬塚5丁目、犬塚6丁目、犬塚 なちやうめ いぬづかはちやうめ あまがやちやう 7丁目、犬塚8丁目、雨ヶ谷町</p>
ま ま だ ま ち 間 々 田 町	<p>ままだ せんだつか あわのみや にしろくた ひがししろくた みなみいだ ひらわ おとめ あかつきいっぢやうめ 大字間々田、大字千駄塚、大字粟宮、大字西黒田、大字東黒田、大字南飯田、大字平和、大字乙女、 暁 1丁目、 あかつきにちやうめ あかつきさんちやうめ おとめいっぢやうめ おとめにちやうめ おとめさんちやうめ ひがしままだいっぢやうめ ひがしままだにちやうめ ひがしままだ 暁 2丁目、 暁 3丁目、乙女1丁目、乙女2丁目、乙女3丁目、東間々田1丁目、東間々田2丁目、東間々田 さんちやうめ うつく おかにいっぢやうめ うつく おかにちやうめ うつく おかさんちやうめ みなみおとめいっぢやうめ みなみおとめにちやうめ 3丁目、美しが丘1丁目、美しが丘2丁目、美しが丘3丁目、南乙女1丁目、南乙女2丁目</p>
な ま い む ら 生 井 村	<p>あじと ながのき きら かにま い しろとり 大字網戸、大字橋木、大字生良、大字上生井、大字下生井、大字白鳥</p>
さ む か わ む ら 寒 川 村	<p>かがみ おしきり なかざと さむかわ はさまだ 大字鏡、大字押切、大字中里、大字寒川、大字迫間田</p>
と よ だ む ら 豊 田 村	<p>おおもと おやけ くらもと しまだ しづみ あらかわ たつぎ そしま いまざと かみはつだ 大字大本、大字小宅、大字黒本、大字島田、大字渋井、大字荒川、大字立木、大字卒島、大字今里、大字上初田、大 まつぬま ごとすり じょうさいいっぢやうめ じょうさいにちやうめ 字松沼、大字小薬、城西1丁目、城西2丁目</p>
な か む ら 中 村	<p>みなみおぼやし かみいづみ しもいづみ いおか こぶくろ しもかわらだ いこま おおかわしま しもはつだ 大字南小林、大字上泉、大字下泉、大字井岡、大字小袋、大字下河原田、大字生駒、大字大川島、大字下初田</p>
ほ づ み む ら 穂 積 村	<p>しもこうつか かみこうつか かみいづか しもいづか だいでうじ はぎしま いしのうえ しおざわ 大字下国府塚、大字上国府塚、大字上石塚、大字下石塚、大字大行寺、大字萩島、大字石ノ上、大字塩沢、大字 まなか 間中</p>
く わ む ら 桑 村	<p>きざわ さんばいかわざし ひがししまだ いいつか みなみはん だ はねかわ あらい ほとがた 大字喜沢、大字三拝川岸、大字東島田、大字飯塚、大字南半田、大字羽川、大字荒井、大字出井、大字鉢形、 きたいだ ひがしやまだ かやばし わかいの ふそいっぢやうめ ふそにちやうめ ふそさんちやうめ 大字北飯田、大字東山田、大字萱橋、大字向野、扶桑1丁目、扶桑2丁目、扶桑3丁目</p>
き ぬ む ら 絹 村	<p>たがわ のぶしましんてん のぶしま たかばし なくら なかしま やな なかがわら 大字田川、大字延島新田、大字延島、大字高橋、大字福良、大字中島、大字梁、大字中河原</p>

も おか し
真 岡 市

旧市町村名	現在の町名又は大字名
も お か ま ち 真 岡 町	あらまち 荒町 荒町二丁目 荒町三丁目 荒町四丁目 東光寺一丁目 東光寺二丁目 東光寺三丁目 田町 だいまち 並木町 いちじょうめ なみきちやうにちやうめ なみきちやうさんちやうめ なみきちやうよんちやうめ 白布ヶ丘 熊倉町 熊倉一丁目 熊倉二丁目 熊倉三丁目 てらくぼいちやうめ おおやほんまち おおやしんまち おおやだいまち ひがしごう なかごう 寺久保一丁目 大谷本町 大谷新町 大谷台町 東郷 中郷 中萩一丁目 中萩二丁目 西郷 龜山 龜山一丁目 かめやまにちやうめ かめやまさんちやうめ きぬがおか きぬがおかいちやうめ かみこうまき かみこうまき いちやうめ かみこうまき かにちやうめ 龜山二丁目 龜山三丁目 鬼怒ヶ丘 鬼怒ヶ丘一丁目 上高間木 上高間木一丁目 上高間木二丁目 上高間木 さんちやうめ ししこうまき しもこうまき しもこうまき いちやうめ しもこうまき にちやうめ たかせちやういちやうめ たかせちやうにちやうめ たかせちやうさんちやうめ 三丁目 西高間木 下高間木 下高間木一丁目 下高間木二丁目 高勢町一丁目 高勢町二丁目 高勢町三丁目
や ま ざ き む ら 山 前 村	こばやし はちじょう つるた にしだい ねもと あおや すがま きみじま みなたかおか きやど ひがしおおしま ひがしぬま にしぬま しま 小林 八條 鶴田 西田井 根本 青谷 須釜 君島 南高岡 道祖土 東大島 東沼 西沼 島
お お う ち む ら 大 内 村	いんがい きょうせん たじま はらまち しみず あかほね かみおたわ ほりうち しもおたわ しもさぎのや しもこもりや 飯貝 京泉 田島 原町 清水 赤羽 上大田和 堀内 下大田和 下鷺谷 上鷺谷 下籠谷
な か む ら 中 村	てらうち わかたひ なか かすだ てらふん かくら しもおおぬま しもおおぬま いちやうめ しもおおぬま にちやうめ おおぬま かみおおぬま かみおおぬま いちやうめ 寺内 若旅 中 粕田 等分 加倉 下大沼 下大沼一丁目 下大沼二丁目 大沼 上大沼 上大沼一丁目 上大沼 にちやうめ ながた ながた いちやうめ ながた にちやうめ ながたさんちやうめ ながたよんちやうめ ながたごちやうめ やなぎぼやし かつりう まつやまちやう みやつつみ 二丁目 長田 長田一丁目 長田二丁目 長田三丁目 長田四丁目 長田五丁目 柳林 勝瓜 松山町 茅堤 こばし いせきき やぎおか 小橋 伊勢崎 八木岡
に の み や ま ち 二 宮 町	くげた くげたにいちやうめ くげたにしにちやうめ くげたにしさんちやうめ くげたにしよんちやうめ くげたにしごちやうめ くげたにしろくちやうめ 久下田 久下田西一丁目 久下田西二丁目 久下田西三丁目 久下田西四丁目 久下田西五丁目 久下田西六丁目 久下田西七丁目 さくら いちやうめ さくら にちやうめ さくらさんちやうめ さくらよんちやうめ さくらごちやうめ さくらろくちやうめ さくらしちやうめ 久下田西七丁目 さくら一丁目 さくら二丁目 さくら三丁目 さくら四丁目 境 程島 長島 下大管 いしじま おおねだ あべしな ながめ だいどうげみ かしす にしおおじま かみえづら こやま あおた ほりごめ いさきはら かみおおぢ かみやがい 石島 大根田 阿部品 長沼 大道泉 鷺巣 西大島 上江連 古山 青田 堀込 砂ヶ原 上大管 上谷貝 やがいしんてん ものい よこた おおわだ おおき しかわのわ たかだ そりまち みとべ おごや みや あべおか 谷貝新田 物井 横田 大和田 沖 鹿 桑ノ川 高田 反町 水戸部 根小屋 三谷 阿部岡

お お た わ ら し
大 田 原 市

旧市町村名	現在の町名又は大字名
お お た わ ら ま ち 大 田 原 町	やまの ていっちやうめ やまのてにちやうめ しるやまいちやうめ しるやまにちやうめ もとまちいっちやうめ もとまちにちやうめ しんとみちやういちやうめ しんとみちやうにちやうめ 山の手1丁目 山の手2丁目 城山1丁目 城山2丁目 元町1丁目 元町2丁目 新富町1丁目 新富町2丁目 しんとみちやうさんちやうめ ちゅうおういちやうめ ちゅうおうにちやうめ すみよしにちやうめ すみよしにちやうめ わらきぎつにちやうめ わらきぎつにちやうめ 新富町3丁目 中央1丁目 中央2丁目 住吉町1丁目 住吉町2丁目 紫塚1丁目 紫塚2丁目 紫塚 さんちやうめ わらきぎつにちやうめ ほんちやういちやうめ ほんちやうにちやうめ すえひろにちやうめ すえひろにちやうめ すえひろさんちやうめ みはら 3丁目 紫塚4丁目 本町1丁目 本町2丁目 末広1丁目 末広2丁目 末広3丁目 末広4丁目 美原1丁目 美原 にちやうめ みはらさんちやうめ あさかいちやうめ あさかにちやうめ あさかさんちやうめ あさかよんちやうめ あさかごちやうめ わかまつちやうめ ふじ いちやうめ 2丁目 美原3丁目 浅香1丁目 浅香2丁目 浅香3丁目 浅香4丁目 浅香5丁目 若松町 富士見1丁目 ふじみ にちやうめ わかくさいいちやうめ わかくさいにちやうめ かいや 富士見2丁目 若草1丁目 若草2丁目 加治屋 (旧西那須野町の一部)
か ね だ む ら 金 田 村	なかだわら まちじま あらい おか いまいずみ とのうら とみけいらのさわ わりぬき ほんだ おおねざわ こだま きなかねまる みなかねまる かみおおくわ 中田原 町島 荒井 岡 今泉 戸野内 富池 市野沢 練貫 羽田 乙連沢 小滝 北金丸 南金丸 上奥沢 おおくわ かばた くらほね たかだ そりまち みとべ おごや みや あべおか 奥沢 鹿畑 (旧湯津上村の一部を含む。), 倉骨 (旧湯津上村の一部を含む。), 赤瀬 北大和久
ち か そ の む ら 親 園 村	ちかそ みどり たきざわ たきおか はなぞの うだかわ おぎのめ 親園 実取 滝沢 滝岡 花園 宇田川 荻野目
の ぎ き む ら 野 崎 村	かみしがみ のぎきいちやうめ のぎきにちやうめ しもいしがみ うすば ひらさわ 上石上 野崎1丁目 野崎2丁目 下石上 薄葉 平沢
さ く や ま ま ち 佐 久 山 町	さくやま ふじさわ おおがみ かくわら 佐久山 藤沢 大神 福原
ゆ づ か み む ら 湯 津 上 村	せばはら こがた ゆづかみ さらど ひるはた ひるた あらじゆく かたふた 狭原 小船渡 湯津上 佐良土 蛭畑 蛭田 新宿 片府田
く ろ ば ね ま ち 黒 羽 町	くろばねまち まえた ほりのうち きたのがみ やしお きたなほ 片た かめひさ やぐら くろばねまち おおめだ よせ はちす ひのきざわ 黒羽田町 前田 堀之内 北野上 八塩 北滝 片田 亀久 矢倉 黒羽向町 大豆田 余瀬 蜂巣 桧木沢 さびい なかのうち かわら りやうごう てらじゆく まぎみ おおくぼ のまた たかだ そりまち みとべ おごや みや あべおか 寒井 中野内 河原 尚郷 寺宿 木佐美 大久保 久野又 大輪 川田 須佐木 須賀川 雲岩寺 川上 なんぼう 南方

や いた し
矢 板 市

旧市町村名	現在の町名又は大字名
や い た ま ち 矢 板 町	おうぎちよういちちようめ おうぎちようにちちようめ かみちよう ほんちよう かしまちよう すえひろちよう あずまちよう ほやかわちよう やいた とみた きばた かわきそりまち 扇町一丁目、扇町二丁目、上町、本町、鹿島町、末広町、東町、早川町、矢板、富田、木幡、川崎反町、 境林、釜ノ川、高塩、肴掛、片俣、塩田、幸岡、下太田、荒井、針生、土屋、中
い ず み む ら 泉 村	いずみ かみおおた ひがしいずみ ながい たつあし ひらの かみいさの しもいさの たのばら やまだ 泉、上太田、東泉、長井、立足、平野、上伊佐野、下伊佐野、田野原、山田
か た お か む ら 片 岡 村	かたおか あんざわ こさへた おつはた おおつき いしづき たまだ やまなむしろ がい 片岡、安沢、越畑、乙畑、大槻、石関、玉田、山苗代、こぶし台
の ぎ き む ら 野 崎 村 (旧野崎村の一部)	さわ しよだ なりた 沢、豊田、成田

な す しおばら し
那須塩原市

旧市町村名	現在の町名又は大字名
く ろ い そ し 黒 磯 市	あわちよう あおき あんどちよう いたむろ おおほらま おおほらまにしちちようめ おおほらまにしちちようめ か の き き かずがちよう かみあつき かみおつか 阿波町、青木、安藤町、板室、大原間、大原間西一丁目、大原間西二丁目、鹿野崎、春日町、上厚崎、上大塚 しんでん かみごうや かみなかの みめやま からすぎ き へはななか きわたはた きたさかちよう きたやろく きたわだ きすみちよう きようごんしゃ きようごんしゃ 新田、上郷屋、上中野、亀山、唐杉、木曾畑中、木綿畑、北栄町、北弥六、北和田、清住町、共壘社、共壘社 いちちようめ くつかけ くつかけいちちようめ くつかけにちちようめ くつかけさんちようめ くろい くろいさいわいちようめ こゆい こさへり きの ざいもくちよう ききたま 一丁目、肴掛、肴掛一丁目、肴掛二丁目、肴掛三丁目、黒磯、黒磯幸町、小結、越堀、佐野、埼玉、 さくらちよう きさぬま きんぼんぎ しおのきき しおのききしんでん しごうら しまた しもあつき しもなかの しんあさひ しんまち しんみどりちよう すえひろちよう 桜町、笹沼、三本木、塩野崎、塩野崎新田、嶋内、島方、下厚崎、下中野、新朝日、新町、新緑町、末広町、 すまよしちよう だいにくちよう たかさごちよう たかばやし ちゅうおうちよう てらご とだ とうえいいちちようめ とうえいにちちようめ とうじま とうら とようらきたまち 住吉町、大黒町、高砂町、高林、中央町、寺子、戸田、東栄一丁目、東栄二丁目、洞島、豊浦、豊浦北町、 とようらちよう とようらなかまち とようらなみちよう とよすみちよう とりのめ なかうち なべかけ なみきちよう にしいわさき にししんまち にしきちよう ぬまのたわ 豊浦町、豊浦中町、豊浦南町、豊住町、鳥野目、中内、鍋掛、並木町、西岩崎、西新町、錦町、沼野田和、 の ま はしもちちよう はつたち はらまち ひがしこや ひがしよら ひがしはら ひがしやまちちよう ほそだけ ほんごうちよう ほんちよう ほうきちよういちちようめ ほうきちよう 野間、橋本町、波立、原町、東小屋、東豊浦、東原、東大和町、細竹、本郷町、本町、方京一丁目、方京 にちちようめ ほうきちようさんちようめ まえやろく まえやろくみんちちよう まつうらちよう みはらちよう みのわ みやちよう むくろも もらら ぶつげ ぶつげ 二丁目、方京三丁目、前弥六、前弥六南町、松浦町、美原町、箕輪、宮町、無栗屋、百村、箭坪、弥生町、 やまなかしんでん ゆい ゆう 湯宮 豊 町 若草町 若葉町 渡辺 山中新田、油井、湯宮、豊町、若草町、若葉町、渡辺
にしなすのまち 西那須野町	あたと ちよう あずまちよう いぐち いしほし いっくちちよう おうぎちちよう かみあかだ きたあかだ きたふたつむろ ごげんちよう きんくちちよう しもながたいちちようめ あたとご町、東町、井口、石林、一区町、扇町、上赤田、北赤田、北二つ室、五軒町、三区町、下永田一丁目、 しもながたにちちようめ しもながたさんちちようめ しもながたさんちちようめ しもながたさんちちようめ しもながたさんちちようめ しもながたさんちちようめ しもながたさんちちようめ しもながたさんちちようめ しもながたさんちちようめ しもながたさんちちようめ 下永田二丁目、下永田三丁目、下永田四丁目、下永田五丁目、下永田六丁目、下永田七丁目、下永田八丁目、新南、 せきね せんぼんまつ たゆうづかいちちようめ たゆうづかちちようめ たゆうづかさんちちようめ たゆうづかさんちちようめ たゆうづかさんちちようめ たゆうづかさんちちようめ たゆうづかさんちちようめ たゆうづかさんちちようめ たゆうづかさんちちようめ たゆうづかさんちちようめ 関根、千本松、太夫塚一丁目、太夫塚二丁目、太夫塚三丁目、太夫塚四丁目、太夫塚五丁目、太夫塚六丁目、高柳、 つきぬきざわ ながたちよう にくちちよう にしあかだ にしあさひちちよう にしおそざわ にしきいちちようめ にしきかえちちよう にしとみやま にしはらちちよう にししみちちようめ 槻沢、永田町、二区町、西赤田、西朝日町、西遅沢、西幸町、西栄町、西富山、西原町、西三島一丁目、 にししみまにちちようめ にししみまさんちちようめ にししみまさんちちようめ にししみまさんちちようめ にししみまさんちちようめ にししみまさんちちようめ にししみまさんちちようめ にししみまさんちちようめ 西三島二丁目、西三島三丁目、西三島四丁目、西三島五丁目、西三島六丁目、西三島七丁目、西大和、東赤田、 ひがしおそざわ ひがしおそざわ ひがしおそざわ ひがしおそざわ ひがしおそざわ ひがしおそざわ ひがしおそざわ ひがしおそざわ ひがしおそざわ ひがしおそざわ 東遅沢、東関根、東三島一丁目、東三島二丁目、東三島三丁目、東三島四丁目、東三島五丁目、東三島六丁目、東三島七丁目、 ふたつむろ みしまにちちようめ みしまにちちようめ みしまにちちようめ みしまにちちようめ みしまにちちようめ みしまにちちようめ みしまにちちようめ みしまにちちようめ 二つ室、三島一丁目、三島二丁目、三島三丁目、三島四丁目、三島五丁目、緑一丁目、緑二丁目、南赤田、南郷屋 いちちようめ みなみごうやにちちようめ みなみごうやさんちちようめ みなみごうやさんちちようめ みなみごうやさんちちようめ みなみごうやさんちちようめ みなみごうやさんちちようめ 一丁目、南郷屋二丁目、南郷屋三丁目、南郷屋四丁目、南郷屋五丁目、南町、睦、四区町
しおばらまち 塩原町	うつの おそのさわ おりど かねざわ かみおおつき かみしおばら かみよこばやし しおばら しもおおつき しもたの せきや たかあつ なかしおばら にわとこ 宇都野、遅野沢、折戸、金沢、上大貫、上塩原、上横林、塩原、下大貫、下田野、関谷、高阿津、中塩原、接骨木、 ひきぬま ゆもとしおばら よこばやし 蓼沼、湯本塩原、横林

さくら市

旧市町村名	現在の町名又は大字名
うじいえまち 氏家町	うじいえ 氏家新田, うの 上野, おおなか 大中, う 卯の里一丁目, う 卯の里二丁目, う 卯の里三丁目, う 卯の里四丁目, う 卯の里五丁目, おしあげ 押上, かきのきざわ 柿木澤, かきのきざわ新田 柿木澤新田, かじがきわ 鍛冶ヶ澤, かますか 蒲須坂, かみあくつ 上阿久津, きたくさわい 北草川一丁目, きたくさわい 北草川二丁目, きぬの里一丁目, きぬの里二丁目, きぬの里三丁目, きぬの里四丁目, きぬの里五丁目, 草川, 櫻野, 富野岡, 長久保, 箱森新田, 狹間田, ぼ 馬場, まつしま 松島, まつやま 松山, まつやま新田 松山新田, むこうわら 向河原, 早乙女
きつれがわまち 喜連川町	きつれがわ 喜連川, かづらぎ 葛城, わしじゆく 鷺宿, おいれ 小入, 早乙女, 上河戸, 下河戸, 南和田, 金枝, 鹿子畑, 穂積, 桜ヶ丘一丁目, 桜ヶ丘二丁目, 桜ヶ丘三丁目, フィオーレ喜連川一丁目, フィオーレ喜連川二丁目, フィオーレ喜連川三丁目, フィオーレ喜連川四丁目, フィオーレ喜連川五丁目

なすからすやまし
那須烏山市

旧市町村名	現在の町名又は大字名
みなみなすまち 南那須町	たのくら 田野倉, いわこ 岩子, 小倉, 宇井, 大金, 東原, 小河原, 高瀬, 大里, 小嶋, 森田, 曲田, 曲畑, 八ヶ代, 福岡, 鴻野山, かじがきわ 鍛冶ヶ澤, 小じら井 小じら井, 熊田, 月次, 南大和久, 藤田, 三箇, 上川井, 下川井, 志鳥
からすやままち 烏山町	ちゅうおう 中央一丁目, ちゅうおう 中央二丁目, ちゅうおう 中央三丁目, かない 金井一丁目, かない 金井二丁目, みなみ 南一丁目, みなみ 南二丁目, 初音, 旭一丁目, あさひ 旭二丁目, 城東, 城山, 愛宕台, 表, 神長, 滝, 野上, 向田, 落合, 宮原, 上境, 下境, 小原沢, 小本須, 横枕, おおきす 大木須, おおさわ 興野, きょうの 滝田, 中山, 谷浅見, 大桶, 白久

しもつけし
下野市

旧市町村名	現在の町名又は大字名
みなみかわちまち 南河内町	やくしじ 薬師寺, 成田, 谷地賀, 下文狭, 田中, 仁良川, 町田, 祇園一丁目, 祇園二丁目, 祇園三丁目, 祇園四丁目, 祇園五丁目, 緑一丁目, 緑二丁目, 緑三丁目, 緑四丁目, 緑五丁目, 緑六丁目, 本吉田, 下吉田, 別当河原, きぬいた 絹板, はなだ 花田, かみつぼやま 上坪山, しもつぼやま 下坪山, 東根, 磯部, かみかわしま 上川島, なかわしま 中川島, かみよしだ 上吉田, 三王山, 三本木, 田川, 延島
いしばしまち 石橋町	いしばし 石橋, 下石橋, かみだりやう 上大領, なかだりやう 中込領, しもだりやう 下込領, 東前原, 大光寺一丁目, 大光寺二丁目, 大松山一丁目, 花の木一丁目, はな 花の木二丁目, はな 花の木三丁目, 上古山, 下古山, 下長田, 上台, 細谷, 橋本, 下古山一丁目, 下古山二丁目, 下古山三丁目, 文教一丁目, 文教二丁目, 文教三丁目
こくぶんじまち 国分寺町	こがねい 小金井, かわなご 川中子, しげ 笹原, 箕輪, 駅東一丁目, 駅東二丁目, 駅東三丁目, 駅東四丁目, 駅東五丁目, 駅東六丁目, 駅東七丁目, 医大前一丁目, 医大前二丁目, 医大前三丁目, 医大前四丁目, 烏ヶ森一丁目, 烏ヶ森二丁目, 小金井一丁目, 小金井二丁目, 小金井三丁目, 小金井四丁目, 小金井五丁目, 小金井六丁目, 国分寺, 紫

かみのかわまち
上三川町

旧市町村名	現在の町名又は大字名
かみのかわまち 上三川町	大字上三川, 大字上蒲生, 大字下蒲生, 大字五分之一, 大字三村, 大字坂上, 大字三本木, しらさぎ一丁目, しらさぎ二丁目, しらさぎ三丁目
ほんごうむら 本郷村	大字上郷, 大字西蓼沼, 大字東蓼沼, 大字西汗, 大字東汗, 大字上文挾, 大字西木代, 大字磯岡
めいじむら 明治村	大字大山, 大字多功, 大字梁, 大字川中子, 大字下神主, 大字上神主, 大字石田, 大字鞆堂, 大字ゆうきが丘, 天神町

ましこまち
益子町

旧市町村名	現在の町名又は大字名
ましこまち 益子町	大字益子, 城内坂, 大字生田目, 大字塙, 大字上大羽, 大字下大羽
たのむら 田野村	大字長堤, 大字上山, 大字前沢, 大字山本, 大字小泉, 大字本沼, 大字梅ヶ内, 大字大郷戸, 大字東田井
なないむら 七井村	大字七井, 大字大沢, 大字小宅, 大字芦沼, 大字大平, 大字北中, 七井中央

もてぎまち
茂木町

旧市町村名	現在の町名又は大字名
さかがわむら 逆川村	大字小貫, 大字深沢, 大字飯, 大字小山, 大字木幡, 大字北高岡, 大字天子, 大字福手
もてぎまち 茂木町	大字茂木, 大字神井, 大字鮎田, 大字青梅, 大字檜山, 大字林, 大字三坂, 大字増井, 大字小井戸, 大字塩田, 大字上後郷
なかがわむら 中川村	大字河井, 大字後郷, 大字馬門, 大字飯野, 大字山内, 大字小深, 大字河又, 大字入郷, 大字牧野
すとうむら 須藤村	大字丸石, 大字鳥生田, 大字大瀬, 大字大畑, 大字所草, 大字竹原, 大字生井, 大字黒田, 大字町田, 大字千本, 大字上菅又, 大字坂井, 大字下菅又

いちかいまち
市貝町

旧市町村名	現在の町名又は大字名
いちばむら 市羽村	大字市塙, 大字上根, 大字赤羽, 大字多田羅, 大字石下, 大字笹原田
こかいむら 小貝村	大字文谷, 大字椎谷, 大字田野辺, 大字杉山, 大字大谷津, 大字繞谷, 大字刈生田, 大字羽仏, 大字塩田, 大字見上, 大字竹内

は 芳 賀 町

旧市町村名	現在の町名又は大字名
う ば が い ま ち 祖 母 井 町	う ば が い 大 字 祖 母 井, う ば が い 南 一 丁 目, う ば が い 南 二 丁 目, う ば が い 南 三 丁 目, い な げ た 大 字 稲 毛 田, か み の ぶ 大 字 上 延 生, し も の ぶ 大 字 下 延 生, と の う 大 字 与 能
み な み た か ね ぎ わ む ら 南 高 根 沢 村	し も な か ね ぎ わ 大 字 下 高 根 沢, ほ う し と 大 字 芳 志 戸, や つ ぎ 大 字 八 ツ 木, か み い な げ た 大 字 上 稲 毛 田, き ゅ う ぶ 大 字 給 部, は が だ い 芳 賀 台, な か か し わ ぎ 大 字 中 柏 崎
み ず は し む ら 水 橋 村	ひ が し み ず 大 字 東 水 沼, に し み ず 大 字 西 水 沼, き た な が し ま 大 字 北 長 島, ひ が し な が し 大 字 東 高 橋, に し な が し 大 字 西 高 橋, う ち こ し ん で ん 大 字 打 越 新 田

み 壬 生 町

旧市町村名	現在の町名又は大字名
み ぶ ま ち 壬 生 町	だ い し ち ゅ う 大 師 町, と お り ま ち 通 町, ち ゅ う ち ゅ う 中 央 町, ほ ん ま る い っ ち ゅ う 目 本 丸 一 丁 目, ほ ん ま る に ち ゅ う 目 本 丸 二 丁 目, き き ひ が し ち ゅ う 目 駅 東 町, も と ま ち 元 町, お も て ま ち 表 町, み ぶ こ う 大 字 壬 生 甲, み ぶ お つ 大 字 壬 生 乙, 大 字 壬 生 丙, 大 字 壬 生 丁, 大 字 藤 井, 至 宝 一 丁 目, 至 宝 二 丁 目, 至 宝 三 丁 目, こ と ぎ ち ゅ う 目 寿 町
い な ぼ む ら 稲 葉 村	か み い な げ 大 字 上 稲 葉, し も い な げ 大 字 下 稲 葉, は に ゅ う だ 大 字 羽 生 田, な な つ い し 大 字 七 ツ 石, あ く わ だ 大 字 福 和 田, み ぶ り ゅ う だ 産 業 団 地
み な み い ぬ か い む ら 南 犬 飼 村	み どり ち ゅ う い っ ち ゅ う 目 緑 町 一 丁 目, み どり ち ゅ う に ち ゅ う 目 緑 町 二 丁 目, み どり ち ゅ う さ ん ち ゅ う 目 緑 町 三 丁 目, み どり ち ゅ う よ ん ち ゅ う 目 緑 町 四 丁 目, さ い わ い ち ゅ う い っ ち ゅ う 目 幸 町 一 丁 目, さ い わ い ち ゅ う に ち ゅ う 目 幸 町 二 丁 目, さ い わ い ち ゅ う さ ん ち ゅ う 目 幸 町 三 丁 目, さ い わ い ち ゅ う よ ん ち ゅ う 目 幸 町 四 丁 目, お も ち や の ま ち い っ ち ゅ う 目 お も ち や の ま ち 一 丁 目, お も ち や の ま ち に ち ゅ う 目 お も ち や の ま ち 二 丁 目, お も ち や の ま ち さ ん ち ゅ う 目 お も ち や の ま ち 三 丁 目, お も ち や の ま ち よ ん ち ゅ う 目 お も ち や の ま ち 四 丁 目, お も ち や の ま ち 五 丁 目, 落 合 い っ ち ゅ う 目 落 合 一 丁 目, 落 合 い ち ゅ う 目 落 合 二 丁 目, 落 合 い さ ん ち ゅ う 目 落 合 三 丁 目, わ か く さ ち ゅ う 目 若 草 町, い づ み 町 目 はず 町, あ け ぼ の 町 目 あ げ ぼ の 町, 大 字 北 小 林, 大 字 安 塚, 大 字 上 田, 大 字 中 泉, 大 字 助 谷, 大 字 国 谷

の 野 木 町

旧市町村名	現在の町名又は大字名
の ぎ む ら 野 木 村	と も ぬ ま 大 字 友 沼, の ぎ 大 字 野 木, の わ た 大 字 野 渡, み な み あ か つ か 大 字 南 赤 塚, な か や 大 字 中 谷, ま る ぼ や し 大 字 丸 林, う ろ う じ ま 大 字 潤 島, わ か は や し 大 字 若 林, さ が わ の 大 字 佐 川 野, か わ だ 大 字 川 田

し お 塩 谷 町

旧市町村名	現在の町名又は大字名
た ま に ゆ う む ら 玉 生 村	た ま に ゆ う 大 字 玉 生, どう した 大 字 道 下, は ら お ぎ の め 大 字 原 荻 野 目, か な ね だ 大 字 金 枝, い い お か 大 字 飯 岡, よ し ぼ し ん で ん 大 字 芦 場 新 田, ひ が し ぼ う 大 字 東 房, し も て ら し ま 大 字 下 寺 島, か み て ら し ま 大 字 上 寺 島, 大 字 鳥 羽 新 田, 大 字 喜 佐 見, 大 字 熊 ノ 木
ふ に ゆ う む ら 船 生 村	ふ に ゆ う 大 字 船 生, さ ね ぎ 大 字 佐 貴
お お み や む ら 大 宮 村	お お み や 大 字 大 宮, た だ こ ろ 大 字 田 所, お お く ぼ 大 字 大 久 保, ひ に ゅ う ち 大 字 肘 内, う わ だ い ら 大 字 上 平, か ざ み 大 字 風 見, か ざ み や ま だ 大 字 風 見 山 田, う お さ わ 大 字 上 沢, い づ み 大 字 泉

たか ね ぎわ まち
高 根 沢 町

旧市町村名	現在の町名又は大字名
に い た む ら 熟 田 村	大字飯室、大字伏久、大字文挾、大字柿木沢、大字狭間田
きたたかねざわむら 北高根沢村	大字上高根沢、大字栗ヶ島、大字寺渡戸、大字西高谷、大字花岡、大字平田、大字太田、大字桑窪、大字亀梨、大字上柏崎、大字中柏崎、大字下柏崎、大字給部
あ く つ ま ち 阿久津町	大字上阿久津、大字中阿久津、大字宝積寺、宝積寺一丁目、宝積寺二丁目、大字大谷、大字石末、光陽台一丁目、光陽台二丁目、光陽台三丁目、光陽台四丁目、光陽台五丁目、光陽台六丁目、宝石台一丁目、宝石台二丁目、宝石台三丁目、宝石台四丁目、宝石台五丁目

な す まち
那 須 町

旧市町村名	現在の町名又は大字名
な す む ら 那 須 村	大字寺子乙、大字寺子丙、大字豊原甲、大字豊原乙、大字豊原丙、大字高久甲、大字高久乙、大字高久丙、大字湯本、大字大島、大字漆塚
あ し の ま ち 芦 野 町	大字芦野、大字横岡、大字寄居、大字富岡、大字豊原
い お う の む ら 伊 王 野 村	大字伊王野、大字大和須、大字養沢、大字稻沢、大字梓、大字沼野井、大字大畑、大字梁瀬、大字睦家、大字東岩崎
く ろ い そ ま ち 黒 磯 町 (旧鍋掛村の一部)	大字寺子

な か がわ まち
那 珂 川 町

旧市町村名	現在の町名又は大字名
ば と う ま ち 馬 頭 町	馬頭、矢又、健武、和見、小口、三川又、北向田、久那瀬、松野、富山、大内、谷川、盛泉、大那地、大山田下郷、大山田上郷、小砂
お が わ ま ち 小 川 町	小川、吉田、片平、東戸田、三輪、恩田、薬利、芳井、浄法寺、高岡、谷田、白久

7 市町村章等

(1) 市町村章等の制定状況 (制定又は締結年月日)

(令和8年4月1日現在)

市町村名	市・町章	名誉市・町民条例	市・町民憲章	市・町歌	市・町木
宇都宮市	明44. 2. 14	昭45. 6. 15	昭55. 4. 1	昭31	昭61. 4. 1 (いちょう)
足利市	大 3. 1. 14	昭42. 5. 18	昭45. 5. 5	平23. 4. 1	令 3. 9. 1 (いちょう)
栃木市	平22. 10. 2	平29. 3. 23	令 2. 10. 10	平27. 11. 13	平27. 11. 13 (とちのき)
佐野市	平17. 11. 10	平17. 9. 26	平19. 3. 22	平18. 12. 20	平18. 11. 14 (まつ)
鹿沼市	昭23. 10. 1	昭37. 3. 29	昭55. 8. 1	平19. 3. 31	昭55. 8. 1 (すぎ)
日光市	平18. 3. 20		平23. 3. 20	平23. 3. 20	平23. 3. 20 (もみじ、しらかんば)
小山市	昭29. 9. 18	昭40. 12. 23	昭53. 7. 10	昭53. 7. 10	昭53. 7. 10 (しらかし)
真岡市	昭29. 12. 20	平13. 3. 29	昭49. 11. 1	昭49. 11. 1	昭49. 11. 1 (けやき)
大田原市	昭29. 12. 1	昭38. 6. 26	昭49. 11. 1	平18. 11. 1	昭49. 11. 1 (いちょう)
矢板市	昭33. 11. 1	昭49. 6. 11	昭56. 5. 11	昭53. 11. 1	昭52. 6. 10 (なつつばき)
那須塩原市	平17. 1. 1	平17. 1. 1		平27. 3. 25	平18. 3. 15 (まつ)
さくら市	平17. 3. 28	令 7. 6. 20	平18. 7. 1	平19. 5. 11	平18. 7. 1 (さくら)
那須烏山市	平17. 10. 1	平17. 10. 1		平26. 10. 26	平19. 10. 1 (けやき)
下野市	平18. 1. 10	平18. 1. 10	平19. 4. 1	平28. 1. 10	平18. 11. 20 (けやき)
上三川町	昭43. 1. 1	昭61. 9. 20	昭51. 11. 1	昭53. 3. 1	昭51. 11. 1 (いちょう)
益子町	昭40. 1. 11	昭43. 12. 27	昭63. 4. 24	昭50. 6. 1	昭52. 6. 6 (あかまつ)
茂木町	昭44. 3. 1	昭43. 9. 27	昭60. 2. 10	昭50. 5. 1	昭51. 6. 17 (けやき)
市貝町	昭36. 7	昭62. 3. 27	昭57. 1. 1	昭47. 1. 1	昭57. 1. 1 (すぎ)
芳賀町	昭31. 12. 27	平 7. 3. 22	昭62. 12. 21	昭52. 6. 17	昭52. 10. 23 (けやき)
壬生町	昭35. 7. 5	昭42. 9. 25	昭52. 11. 3	昭57. 2. 15	昭52. 11. 3 (えのき)
野木町	昭48. 3. 9	昭50. 9. 29	昭58. 2. 1	昭60. 3. 30	昭52. 7. 21 (えんじゅ)
塩谷町	昭36. 9. 27	昭56. 6. 27	昭50. 2. 11	昭50. 2. 11	昭50. 2. 11 (ひのき)
高根沢町	昭34. 12. 25	昭57. 6. 18	昭63. 5. 26	昭34. 12. 25	昭52. 9. 13 (いちょう)
那須町	昭38 9. 30	平 8. 3. 15	昭54. 11. 3	昭55. 6. 28	昭54. 11. 3 (ごようまつ)
那珂川町	平17. 10. 1	平17. 10. 1	平19. 10. 1		平19. 10. 1 (まつ)

(令和8年4月1日現在)

市町村名	市 ・ 町 花	市 ・ 町 鳥	市 ・ 町 獣 等
宇都宮市	昭45. 4. 1 (さつき)		
足利市	令3. 9. 1 (ふじ)	令3. 9. 1 (かるがも)	
栃木市	平27. 11. 13 (あじさい)	平27. 11. 13 (かも)	
佐野市	平18. 11. 14 (かたくり)	平18. 11. 14 (おしどり)	
鹿沼市	昭47. 4. 1 (さつき)		平28. 7. 22 (いちご)
日光市	平23. 3. 20 (にっこうきすげ、 やしおつつじ)	平23. 3. 20 (かわせみ、うぐい す)	平23. 3. 20 (ひめます、いわな)
小山市	昭53. 7. 10 (おもいがわざくら)	昭53. 7. 10 (せぐろせきれい)	
真岡市	昭49. 11. 1 (わた)	昭49. 11. 1 (ひばり)	
大田原市	昭49. 11. 1 (きく)	令元. 10. 26 (うぐいす、ひばり)	昭49. 11. 1 (みやこたなご)
矢板市	昭52. 6. 10 (れんげつつじ)	昭52. 6. 10 (きじばと)	
那須塩原市	平18. 3. 15 (やしおつつじ)		
さくら市	平18. 7. 1 (さくら)	平18. 7. 1 (せきれい)	
那須烏山市	平19. 10. 1 (こぶし)	平19. 10. 1 (からす)	平19. 10. 1 (あゆ)
下野市	平18. 11. 20 (ゆうがお)	平18. 11. 20 (うぐいす)	
上三川町	昭51. 11. 1 (ゆうがお)	昭51. 11. 1 (しらさぎ)	
益子町	昭52. 6. 6 (やまゆり)	昭52. 6. 6 (うぐいす)	
茂木町	昭51. 6. 17 (ききょう)	昭51. 6. 17 (うぐいす)	
市貝町	昭57. 1. 1 (きく)	昭57. 1. 1 (きじばと)	
芳賀町	昭52. 10. 23 (なし)	昭52. 10. 23 (ひばり)	
壬生町	昭52. 11. 3 (ゆうがお)	昭52. 11. 3 (ひばり)	
野木町	昭52. 7. 21 (ひまわり)	平24. 11. 1 (ふくろう)	
塩谷町	昭50. 2. 11 (やまゆり)	昭62. 9. 5 (やませみ)	
高根沢町	昭52. 9. 13 (あやめ)	昭52. 9. 13 (ひばり)	
那須町	昭54. 11. 3 (りんどう)	昭54. 11. 3 (かつこう)	
那珂川町	平19. 10. 1 (かたくり)	平19. 10. 1 (うぐいす)	

(2) 団体としての宣言

(令和8年6月22日現在)






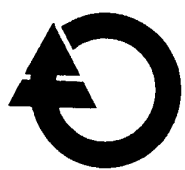



市町村名	宣言の名称及び宣言年月日
宇都宮市	平 8. 4. 1 (平和都市宣言), 平 8. 9.25 (福祉都市宣言)
足利市	昭 38. 9.27 (保健文化都市宣言), 昭 57.12.23 (緑化推進都市宣言), 平 2. 3.23 (平和都市宣言) 平 2. 9.26 (ゆとり都市宣言), 平 5.12.21 (納税推進都市宣言), 平 7. 6.27 (交通安全推進都市宣言) 平 8.12.24 (環境都市宣言), 平 11. 3.19 (福祉都市宣言), 平 12. 6.20 (歴史都市宣言), 平 30. 2.27 (観光都市宣言), 平 30.12.21 (「ひと」と「ひと」が輝くまち宣言), 令 6.2.20 (ゼロカーボンシティ宣言)
栃木市	平 24.3.1 (非核平和都市宣言), 平 24.3.23 (環境都市宣言), 平 27.11.27 (男女共同参画都市宣言) 平 29.9.27 (あったかとしぎ健康都市宣言), 令 5.2.11 (ゼロカーボンシティ宣言), 令 5.2.11 (ごみ減量宣言)
佐野市	平 19. 1. 6 (正しい申告と納税推進都市宣言), 平 19. 3.22 (非核・平和都市宣言), 平 19. 3.22 (こどもの街宣言) 平 19.12.25 (生涯学習都市宣言), 平 28.6.20 (男女共同参画都市宣言)
鹿沼市	平 7. 8.15 (平和都市宣言), 平 14.1.1 (新・健康都市宣言), 平 16. 1. 1 (環境都市宣言), 平 24. 3. 4 (男女共同参画都市宣言), 令 3. 1. 7 (ゼロカーボンシティの表明), 令 3. 4. 1 (気候非常事態宣言)
日光市	平 19. 3.22 (非核平和都市宣言), 平 20. 3.15 (男女共同参画都市宣言), 令 3.12.24 (2050年ゼロカーボンシティ宣言)
小山市	平 4. 3.13 (健康都市おやま宣言), 平 4. 7. 1 (平和都市宣言), 平 13. 6.30 (男女共同参画都市宣言) 平 20. 6. 1 (環境都市宣言), 平 26. 6.26 (スポーツ都市宣言), 平 27. 6.29 (定住自立圏構想中心市宣言) 平 28. 6. 24 (おやま英語教育のまち 子ども宣言), 令 5.3.25 (オーガニックビレッジ宣言), 令 5.10.1 (ゼロカーボンシティ&ネイチャーポジティブ宣言)
真岡市	昭 37. 9.27 (交通安全都市宣言), 昭 48.12.25 (ものを大切に作る都市宣言), 昭 60. 9.21 (青色申告、期限内納税都市宣言), 昭 62. 10. 2 (暴走族追放宣言), 昭 62.12. 1 (非核平和都市宣言), 平 5. 3.10 (青少年が心豊かにたくましく育つ都市宣言), 平 16.12.14 (環境都市宣言), 平 29. 6.13 (BCP(事業継続計画)策定推進都市宣言), 令 5.5.15 (未来変革デジタル宣言)
大田原市	昭 61.10. 1 (非核平和都市宣言), 平 2.10. 1 (暴力追放都市宣言), 平 6.12.21 (環境保全都市宣言), 平 7. 7.14 (健康長寿都市宣言), 平 13. 3.21 (生涯学習都市宣言), 平 16.12.22 (交通安全都市宣言), 平 25. 3. 4 (八溝山周辺地域定住自立圏構想における中心市宣言令), 令 8. 4. 7 (オーガニックビレッジ宣言)
矢板市	昭 37. 3.19 (交通安全都市宣言), 昭 62. 3.13 (非核平和都市宣言), 平 21.12.15 (環境都市宣言), 令 4. 4.15 (ゼロカーボンシティ宣言), 令 5. 1.20 (デジタルバリアフリー宣言), 令 6.10.13 (スポーツ都市宣言), 令 7.11.25 (「森の国・木の街」づくり宣言)
那須塩原市	平 17. 6.10 (非核平和都市宣言), 平 25.12.18 (那須地域定住自立圏構想中心市宣言), 令元. 8.27 (栃木からの森里川湖プラごみゼロ宣言), 令元.10.17 (子どもを見守るまち宣言), 令元.12. 3 (CO ₂ 排出量実質ゼロ宣言), 令 5.9.21 (ネイチャーポジティブ宣言)
さくら市	平 18.12. 1 (非核平和都市宣言), 平 29.2.24 (男女共同参画都市宣言), 令 5.5.25 (スマートな ^ま 都市宣言), 令 6.3.15 (さくら市地球環境にやさしい ^ま 都市宣言)
那須烏山市	平 18.12. 5 (非核平和の市宣言), 令 2.7.28 (ゼロカーボンシティ宣言)
下野市	平 18. 6.16 (非核平和都市宣言), 平 28.12.10 (男女共同参画都市宣言), 令 5.10.29 (ゼロカーボンシティ宣言)
上三川町	平 5.12.17 (非核平和都市宣言), 平 8. 9.20 (青色申告の町宣言), 令 5. 3.16 (ゼロカーボンシティ宣言)
益子町	昭 53.10.24 (青色申告の町宣言), 平 3.12.20 (非核平和の町宣言), 令 6.3.19 (ゼロカーボンシティ宣言)
茂木町	昭 53. 6.27 (青色申告の町宣言), 昭 63. 3.18 (非核平和の町宣言), 平 23.2.24 (環境のまちづくり宣言) 令 6.6.4 (ゼロカーボンシティ宣言)
市貝町	昭 52. 1.21 (青色申告の町宣言), 昭 57.11. 7 (みどり文化とスポーツの町宣言), 昭 60.10. 1 (非核平和宣言) 令 4.6.15 (サシバの里いちかいゼロカーボントウン宣言) 令 5.4.14 (オーガニックビレッジ宣言)
芳賀町	昭 53.12. 6 (青色申告の町宣言), 昭 63. 6. 9 (非核平和の町宣言), 平 27. 3.14 (男女共同参画都市宣言) 令 6.4.20 (芳賀町「2050年カーボンニュートラル」宣言)
壬生町	昭 40. 5.24 (交通安全都市宣言), 昭 59. 6.27 (非核宣言), 令 6.3.18 (ゼロカーボンシティ宣言)
野木町	昭 59. 9.26 (非核宣言), 平 24. 3.24 (男女共同参画都市宣言) 平 26. 9.29 (キラリと光る読書のまち野木宣言) 平 28.12.28 (健康タウンのぎ宣言), 令 5.7.29 (ゼロカーボンシティ宣言), 令 8.5.16 (平和都市宣言)
塩谷町	昭 63. 9.14 (非核平和都市宣言), 令 2.4.8 (ウォーキングの町しおや宣言), 令 5.4.14 (オーガニックビレッジ宣言), 令 5.11.18 (ゼロカーボンシティ宣言)
高根沢町	平 3. 6.21 (非核平和都市宣言), 平 5. 6.10 (交通安全都市宣言), 令 4.5.31 (ゼロカーボンシティ宣言)
那須町	平 3. 9. 9 (非核平和都市宣言), 令 2.7.28 (ゼロカーボンシティ宣言)
那珂川町	平 18.12. 5 (非核平和の町宣言) 令 2.7.28 (ゼロカーボンシティ宣言), 令 6.11.22 (わくわく未来DX宣言)

(3) 親善・姉妹市町村等

(令和8年4月1日現在)

市町村名	国 内	海 外
宇 都 宮 市	令 6. 8. 3 (沖縄県うるま市)	昭 57. 2. 24 (ニュージーランド・オークランド市) 昭 59. 9. 30 (中国・齊齊哈爾市) 平元. 5. 7 (フランス・オルレアン市) 平 4. 7. 10 (アメリカ・タルサ市) 平 7. 8. 3 (イタリア・ピエトラサンタ市)
足 利 市	昭 57. 4. 26 (神奈川県鎌倉市)	昭 59. 9. 21 (中国・濟寧市) 平 2. 10. 10 (アメリカ・スプリングフィールド市)
栃 木 市	昭 57. 4. 15 (北海道滝川市)	平 6. 1. 19 (中国・金華市) 平 11. 7. 19 (アメリカ・エバンズビル市)
佐 野 市	昭 44. 8. 7 (滋賀県彦根市) 平 10. 5. 6 (福岡県芦屋町)	平 6. 10. 1 (アメリカ・ランカスター市) 平 9. 11. 11 (中国・衢州市)
鹿 沼 市	平 4. 10. 1 (東京都足立区) 平 24. 10. 13 (東京都墨田区)	平 4. 3. 15 (中国・鉄嶺市) 平 27. 11. 21 (アメリカ・グランドフォークス市)
日 光 市	昭 60. 5. 10 (東京都台東区) 平 18. 10. 1 (東京都八王子市) 平 18. 10. 1 (北海道苫小牧市) 平 18. 10. 20 (神奈川県小田原市) 平 18. 11. 2 (東京都板橋区)	平 19. 1. 14 (中国・敦煌市) 平 19. 10. 1 (アメリカ・ラピッド市) 平 21. 1. 16 (台湾・台南市) 平 21. 11. 11 (韓国・慶州市)
小 山 市	平 26. 10. 2 (茨城県結城市)	平 6. 10. 28 (中国・本溪市) 平 18. 5. 15 (オーストラリア・ケアンズ市) 平 21. 10. 22 (中国・紹興市)
真 岡 市		昭 63. 10. 1 (アメリカ・グレンドーラ市) 令 4. 6. 21 (オーストラリア・ハーヴェー市) 令 5. 5. 11 (台湾・斗六市)
大 田 原 市	昭 59. 10. 31 (岡山県井原市)	平 19. 7. 19 (アメリカ・カリフォルニア州ウエストコピナ市)
矢 板 市	昭 55. 7. 23 (茨城県笠間市)	平 14. 4. 12 (中国・浙江省徳清県)
那 須 塩 原 市	平 17. 11. 1 (埼玉県新座市) 平 18. 3. 24 (茨城県ひたちなか市) 平 18. 3. 24 (富山県滑川市)	平 28. 6. 13 (オーストリア・リンツ市)
さ く ら 市	平 18. 1. 21 (茨城県古河市) 平 25. 1. 21 (埼玉県加須市)	令 2. 8. 5 (アメリカ・ランチョパロスベルデス市)
那 須 烏 山 市	昭 56. 7. (東京都世田谷区烏山)	平 3. 5. 23 (アメリカ・メノモニー市)
下 野 市	平 25. 6. 29 (香川県高松市) 令 4. 3. 20 (岐阜県本巣市) 令 7. 9. 29 (奈良県明日香村)	昭 50. 4. 25 (ドイツ・ディーツヘルツタール市)
上 三 川 町	平 26. 2. 13 (茨城県大洗町)	
益 子 町		平 24. 9. 20 (イギリス・セントアイヴズ町) 平 27. 12. 15 (アメリカ・ダブリン市)
茂 木 町	令 6. 2. 20 (秋田県八峰町) 令 6. 12. 13 (茨城県大洗町) 令 7. 10. 1 (山形県朝日町)	平 26. 10. 14 (アメリカ・スピードウェイ町)
市 貝 町		
芳 賀 町		
壬 生 町		
野 木 町		
塩 谷 町		
高 根 沢 町		
那 須 町	平 24. 11. 8 (茨城県大洗町) 平 27. 10. 15 (福島県会津美里町) 令 3. 5. 8 (神奈川県葉山町) 令 4. 1. 14 (静岡県下田市)	
那 珂 川 町	平 19. 10. 10 (滋賀県愛荘町)	平 20. 3. 16 (アメリカ・ホースヘッズ村)

(4) 市町村章等一覧表

宇都宮市	足利市	栃木市	佐野市	鹿沼市
				
日光市	小山市	真岡市	大田原市	矢板市
				
那須塩原市	さくら市	那須烏山市	下野市	上三川町
				
益子町	茂木町	市貝町	芳賀町	壬生町
				
野木町	塩谷町	高根沢町	那須町	那珂川町
				
栃木県				
				

8 市町村振興計画

市町村名	計画の名称 (副題)	計画期間		将来像
		基本構想	基本計画	
宇都宮市	第6次宇都宮市総合計画	H30～R32	H30～R9	輝く人の和 つながるまちの環 魅力と夢の輪 うつのみや
足利市	第8次足利市総合計画	R4～R11	R4～R7	誇り高く 仁(ひと)を育み 挑戦し続けるまち足利
栃木市	第2次栃木市総合計画	R5～R14	R5～R9	豊かな自然と共生し 優しさと強さが調和した 活力あふれる栃木市
佐野市	第2次佐野市総合計画	H30～R11	R8～R11	水と緑にあふれる北関東のどまん中支え合い、人と地域が輝く交流拠点都市
鹿沼市	第9次鹿沼市総合計画	R8～R17	R8～R12	豊かな自然と文化につつまれ 人が輝き 地域が輝く みんなが住みたいまち
日光市	第3次日光市総合計画	R8～R17	R8～R12	誰もが楽しく 健やかに暮らす 新しいまち
小山市	第9次小山市総合計画	R8.8.1～ R17	R8.8.1～ R12	自然の豊かさと 都市の活力が 共存・持続するまち 田園環境都市おやま ～誰もがウェルビーイングを実現できるまち～
真岡市	真岡市総合計画 2025-2029	R2～R11	R7～R11	JUMP UP もおか ～だれもが“わくわく”するまち～
大田原市	大田原市総合計画 (おおたわら国造りプラン)	H29～R8	R4～R8	知恵と愛のある 協働互敬のまち おおたわら
矢板市	矢板市総合戦略	R8～R17	R8～R17	選ばれるまち 繋がるまち 新しい価値を創るまち
那須塩原市	第2次那須塩原市総合計画	H29～R9	R5～R9	人がつながり 新しい力が湧きあがるまち 那須塩原
さくら市	第3次さくら市総合計画	R8～R17	R8～R12	安心して暮らせ、地域・ひと・ものを結ぶ、 魅力いっぱいのおまち
那須烏山市	那須烏山市第3次総合計画	R5～R9	R5～R9	新たな未来への第一歩 市民が主役のまち 那須烏山市
下野市	第三次下野市総合計画	R8～R17	R8～R12	しあわせ うまれる 下野市 ～ シモツケ ぐらし ウツツケ ～
上三川町	上三川町第8次総合計画	R8～R17	R8～R12	GOOD LIFE かみのかわ ～笑顔あふれる 豊かなくらし～
益子町	益子町総合振興計画	R8～R12	R8～R12	つどい とともに輝くまち 益子
茂木町	第7次茂木町総合計画	R7～R11	R7～R11	住民が幸せを感じることができるまち
市貝町	第6次市貝町振興計画	H28～R7	R3～R7	人と自然が響き合い一人ひとりがはつらつと輝くまち～サシバの里を目指して～
芳賀町	第7次芳賀町振興計画	R6～R17	R6～R9	スーパースマートタウン～幸せを実現できるまち～
壬生町	壬生町第7次総合振興計画	R8～R17	R8～R12	壬力いっぱい みんなが主役 ずーっと住みたい わくわく壬生町
野木町	第9次野木町総合計画 (キラリのぎプラン)	R8～R17	R8～R12	水と緑と人の和でうるおいのあるまち

市町村名	計 画 の 名 称 (副 題)	計 画 期 間		将 来 像
		基本構想	基本計画	
塩 谷 町	第6次塩谷町振興計画	R3～R12	R8～R12	豊かな自然に生まれ 人と人がつながり 安全安心に暮らせる 塩谷町
高 根 沢 町	高根沢町地域経営計画 2026		R8～R12	未来への安心と希望に満ちたまち
那 須 町	第8次那須町振興計画	R8～R17	R8～R12	みどり輝き 活気と笑顔あふれ ともに未来を創るまち 那須
那 珂 川 町	第3次那珂川町総合振興計画	R8～R17	R8～R12	なかがわの輝きとうるおいに みちあふれたわくわくするまち

9 共同事務処理

(1) 一部事務組合の設置状況

(令和8年4月1日現在)

名 称	設立年月日	共同処理する事務	組 織 団 体 名	事務所の所在地
1 那須地区広域行政事務組合（那須地区保健衛生組合） (管理者・那須塩原市長)	昭和 36. 5. 13 (48. 4. 1 名称変更)	一般廃棄物処理業（ごみを除く）の許可及び浄化槽清掃業の許可、し尿及び浄化槽汚泥の処分、処理施設の管理運営並びに処理計画、黒羽グリーンオアシスの設置及び管理運営、那須グリーンネクサスの設置及び管理運営※、広域クリーンセンター大田原の設置及び管理運営※、共同ごみ処理施設の建設、職員の共同研修、広域研修センターの設置並びに管理運営、那須地区夜間急患診療所の管理運営、在宅当番医制事業の実施、病院群輪番制病院運営等事業及び小児救急医療支援事業に係る補助金の交付	大田原市，那須塩原市，那須町 ※ 大田原市，那須町	〒329-3144 那須塩原市沼野田 和 493 那須地区広域研修 センター内 0287-65-3611
2 黒磯那須共同火葬場組合 (管理者・那須塩原市長)	38. 4. 10	火葬場の設置及び管理運営	那須塩原市，那須町	〒325-8501 那須塩原市共壘社 108-2 那須塩原市役所内 0287-62-7142
3 芳賀郡中部環境衛生事務組合 (管理者・益子町長)	43. 8. 16	一般廃棄物処理施設（し尿処理施設を除く）の設置及び管理運営、ごみの収集、運搬及び処分	益子町，芳賀町，市貝町，茂木町	〒321-4106 芳賀郡益子町大字 七井 3974 0285-72-2243
4 石橋地区消防組合 (管理者・壬生町長)	45. 6. 1	消防（消防団を除く）、液化石油ガス設備工事届の受理	下野市，上三川町，壬生町	〒329-0512 下野市下石橋 246-1 0285-53-0509

名 称	設立年月日	共同処理する事務	組 織 団 体 名	事務所の所在地
5 芳賀中部上水道企業団 (企業長・芳賀町長)	昭和 45. 10. 1	水道事業	益子町, 芳賀町, 市貝町	〒321-3304 芳賀町祖母井 1703 028-677-1661
6 芳賀地区広域行政事務組合 (組合長・茂木町長)	46. 4. 1	し尿の収集と処分, 消防(消防団を除く), 斎場の設置並びに維持管理, 職業訓練施設の設置及び維持管理, 職員の共同研修, 卸売市場の設置及び維持管理, 職員の共同採用試験, 病院群輪番制病院運営事業及び小児救急拠点病院運営事業に係る補助金の交付, 広域的な地域振興事業の実施, 液化石油ガス設備工事届の受理, ごみ処理施設の設置及び管理運営, 移動系防災行政無線設備の統制局設備及び基地局設備の整備及び管理	真岡市, 益子町, 茂木町, 市貝町, 芳賀町	〒321-4415 真岡市下籠谷 4412 0285-82-9151
7 南那須地区広域行政事務組合 (組合長・那須烏山市長)	47. 4. 1	在宅当番医制事業及び病院群輪番制病院運営事業及び小児救急医療支援事業の実施, 病院の設置及び管理運営, 火葬場の設置及び管理運営, し尿処理施設の設置及び管理運営, ごみ処理施設の設置及び管理運営, 消防(消防団を除く), 液化石油ガス設備工事届出の受理	那須烏山市, 那珂川町	〒321-0602 那須烏山市大桶 872 0287-83-0021
8 黒磯那須公設地方卸売市場事務組合 (組合長・那須塩原市長)	49. 8. 17	卸売市場	那須塩原市, 那須町	〒325-8501 那須塩原市共墾社 108-2 那須塩原市役所内 0287-62-7154

名 称	設立年月日	共同処理する事務	組 織 団 体 名	事務所の所在地
9 塩谷広域行政組合 (管理者・矢板市長)	昭和 54. 4. 1	広域市町村圏計画の策定及び同計画に基づく事業の実施についての連絡調整, 消防(消防団を除く), 火葬場の設置及び運営, ごみ処理施設及びし尿処理施設の設置並びに運営, 医療対策事業(在宅当番医制に関する事務、病院群輪番制病院に関する事務、夜間休日診療に関する事務、小児救急医療支援事業に関する事務、その他広域的な救急医療の充実にに関する事務)の実施, ふるさと市町村圏計画の策定及び事業の実施, 液化石油ガス設備工事届の受理	矢板市, さくら市, 塩谷町, 高根沢町	〒329-1572 矢板市安沢 3622-1 0287-48-2066
10 小山広域保健衛生組合 (管理者・小山市長)	58. 4. 1	し尿処理に関する施設の建設及び管理運営, ごみ処理に関する施設の建設及び管理運営※1, 斎場及び火葬場の建設及び管理運営※2, 休日急患診療施設の管理運営及び診療	小山市, 下野市, 上三川町, 野木町 ※1 小山市, 下野市, 野木町 ※2 小山市, 下野市, 野木町	〒323-0043 小山市大字塩沢 604 0285-22-2809
11 宇都宮西中核工業団地事務組合 (管理者・鹿沼市長)	平成 元. 4. 1	宇都宮西中核工業団地に係る都市下水路の設置及び管理, 汚水処理施設の管理運営, 専用水道事業の経営, 工業用水道事業の経営, 工業団地内における関係両市所有地(道路及び公園を除く)の管理	鹿沼市, 栃木市	〒322-0302 鹿沼市深程 990-20 0289-85-1215

名 称	設立年月日	共同処理する事務	組 織 団 体 名	事務所の所在地
12 栃木県市町村総合事務組合 (～令和8.4.16 管理者・那須烏山市長 令和8.4.17～ 管理者・茂木町長)	平成 18. 4. 1	非常勤消防団員・消防作業に従事した者又は救急業務に協力した者・水防団長及び水防団員・水防に従事した者・応急措置の業務に従事した者に係る損害補償、非常勤消防団員に対する退職報償金の支給、常勤職員に対する退職手当の支給、議会の議員その他非常勤の職員の公務上又は通勤による災害に対する補償、公立学校の学校医等の公務上の災害に対する補償、栃木県自治会館の設置・管理及び運営、消防救急無線設備の整備及び管理	全市町、上記一部事務組合のうち1～11及び13の一部事務組合、栃木県後期高齢者医療広域連合 (注) 共同処理する事務によって、共同処理する組織市町村等が異なる	〒320-0032 宇都宮市昭和 1-2-16 自治会館内 028-625-3011
13 那須地区消防組合 (組合長・那須町長)	27.10. 1	消防(消防団並びに消防水利施設の設置、維持及び管理に関する事務を除く)、液化石油ガス設備工事届の受理	大田原市, 那須塩原市, 那須町	〒324-0062 大田原市中田原 868-12 0287-28-5119

(2) 協議会の設置状況

(令和8年4月1日現在)

名 称	設立年月日	共同処理する事務	組 織 団 体 名	事務所の所在地
1 下都賀地区視聴覚ライブラリー協議会	昭和 53.10.1	視聴覚ライブラリーの運営、視聴覚教育活動の普及指導	栃木市、小山市、下野市、壬生町、野木町	〒328-0035 栃木市旭町12-2 栃木市栃木図書館内
2 渡良瀬川中央地区水管理施設管理協議会	平成 23.3.28	渡良瀬川中央地区水管理施設の管理	足利市、栃木市、群馬県桐生市、同太田市、同館林市、同みどり市、同板倉町、同大泉町、同邑楽町	〒370-0341 群馬県太田市新田金井町29 太田市役所農政部農村整備課内
3 芳賀地区消費生活センター運営協議会	25.3.27	消費生活センターの設置及び管理に関する事務	益子町、茂木町、市貝町、芳賀町	〒321-4293 芳賀郡益子町大字益子2030 益子町役場内
4 栃木北東地区消防通信指令事務協議会	27.10.1	関係団体の区域における災害通報の受信、出動指令、通信統制及び情報の収集伝達に関する事務	那須地区消防組合、南那須地区広域行政事務組合、塩谷広域行政組合	〒324-0062 大田原市中田原868-12 0287-28-5119
5 芳賀郡障害児者相談支援センター運営協議会	28.4.1	障害児者の相談、支援のためのセンターの設置及び運営に関する事務	益子町、茂木町、市貝町、芳賀町	〒321-3423 芳賀郡市貝町市塙1720-1 0285-81-6565
6 那須地区在宅医療・介護連携支援センター運営協議会	30.4.1	地域の医療・介護の資源の把握に関する事務、在宅医療・介護連携に関する相談支援事務	大田原市、那須塩原市、那須町	〒325-8501 那須塩原市共墾社108-2 那須塩原市役所内 0287-62-7327
7 とちぎ南西消防通信指令事務協議会	令和 7.4.1	消防通信指令に関する事務	足利市、佐野市	〒327-0844 佐野市富岡町1391 佐野市消防本部内 0283-22-0119

(3) 広域連合の設置状況

(令和8年4月1日現在)

名 称	設立年月日	共同処理する事務	組 織 団 体 名	事務所の所在地
栃木県後期高齢者医療広域連合	平成 19.2.1	被保険者の資格の管理、医療給付、保険料の賦課、保健事業、その他後期高齢者医療制度の施行に関する事務	全市町	〒320-0033 宇都宮市本町3-9 栃木県本町合同ビル2階 028-627-6805

10 財産区の設置状況

(令和8年4月1日現在)

番号	市町村名	財産区数	財産区名	財産区設置 年 月 日	財産区議会 設 置 年	議員定数	任期	財 産	
1	足 利 市	3	松 田	明22. 4. 1	昭23	12	4年	山林	1,274,471㎡
2			小 俣	昭30. 8. 25	昭30	12	4年	山林	346,828㎡
3			葉 鹿	昭30. 8. 25	昭30	12	4年	原野 山林 宅地	94,970㎡ 1,018,855㎡ 9,515㎡
4	栃 木 市	1	寺 尾	昭29. 9. 30	昭29	11	4年	山林	638,047㎡
5	鹿 沼 市	5	西 大 芦	昭29. 10. 1	昭29	7	4年	山林	12,894,848㎡
6			加 蘇	昭29. 10. 1	昭29	8	4年	山林	2,623,047㎡
7			栗 野	昭30. 1. 8	昭30	15	4年	山林	9,937,787㎡
8			粕 尾	昭30. 1. 8	管理会 昭50	6	4年	山林	1,842,150㎡
9			清 洲	昭30. 1. 8	管理会 平15	6	4年	山林	2,002,910㎡
10	日 光 市	3	小 来 川	昭29. 2. 11	昭29	6	4年	山林 宅地	3,917,801㎡ 3,712㎡
11			湯 西 川	昭27. 4. 28	昭27	5	4年	山林 原野 宅地 雑種地	35,633,033㎡ 5,234㎡ 4,656㎡ 3,046㎡
12			西 川	昭28. 7. 10	昭28	5	4年	山林	5,428,682㎡
13	大 田 原 市	1	須 賀 川	昭30. 2. 11	管理会 平19	6	4年	山林 原野	1,109,462㎡ 15,923㎡
14	那 須 烏 山 市	1	境	昭29. 3. 31	管理会 令5	7	4年	山林	398,573㎡
小計	6 市	14						山林 原野 宅地 雑種地	79,066,494㎡ 116,127㎡ 17,883㎡ 3,046㎡
小計	0 町	0							小計 79,203,550㎡
合計	6 市	14						山林 原野 宅地 雑種地	79,066,494㎡ 116,127㎡ 17,883㎡ 3,046㎡
								合計 79,203,550㎡	

(注) 財産には分収林を含む。

11 市町村における地方公社等の設置状況

(1) 特別法に基づく地方公社

(令和8年4月1日現在)

公 社 名	基 本 財 産 の 額	設 立 年 月 日	設 立 団 体 名	事 務 所 所 在 地	事 業 内 容
宇都宮市土地開発公社	(千円) 10,000	昭和49年6月24日	宇 都 宮 市	宇都宮市旭1-1-5 (宇都宮市役所内)	公共用地等の取得、造成、管理、処分、あつせん及び関連公共施設等の整備
足利市土地開発公社	5,000	昭和48年3月31日	足 利 市	足利市本城3-2145 (足利市役所内)	同 上
佐野市土地開発公社	5,000	昭和48年10月25日	佐 野 市	佐野市高砂町1 (佐野市役所内)	同 上
小山市土地開発公社	5,000	昭和48年4月2日	小 山 市	小山市中央町1-1-1 (小山市役所内)	同 上

(2) 地方独立行政法人法に基づく地方独立行政法人

(令和8年4月1日現在)

法 人 名	設 立 団 体 名	設 立 年 月 日	事 務 所 所 在 地	法 人 の 種 別	業 務 の 種 別
地方独立行政法人 新小山市市民病院	小 山 市	平成25年4月1日	小山市大字神鳥谷 2251-1	特定地方独立行政法人以外 の地方独立行政法人	病院事業

(3) その他市町村が出資している法人

(令和8年4月1日現在)

法人名	市町村名	法人の形態	設立年月日	当該法人に出資している地方公共団体数	出資金額			事務所所在地	事業内容
					総額	当該地方公共団体出資額	その他		
宇都宮市土地開発公社	宇都宮市	特別法人	昭和49年6月24日	1	千円 10,000	千円 10,000	千円 0	宇都宮市旭1-1-5	公共用地、公用地等の取得、造成、管理、処分等
宇都宮市スポーツ振興財団	宇都宮市	公益財団法人	昭和56年2月27日	1	10,000	10,000		宇都宮市元今泉5-6-18	市民スポーツ活動の普及、スポーツ施設の管理運営
宇都宮市医療保健事業	宇都宮市	公益財団法人	昭和57年2月26日	1	10,000	5,000	5,000	宇都宮市竹林町968	夜間休日救急診療業務、健診事業、准看護師・歯科衛生士養成事業
グリーンストラット	宇都宮市	公益財団法人	平成3年3月28日	1	200,000	200,000	0	宇都宮市旭1-1-5	緑地保全の対象となる樹林地等の保全契約及び土地の取得、緑地保全活動、普及啓発活動
宇都宮市農業公社	宇都宮市	公益財団法人	平成8年3月25日	1	50,000	30,000	20,000	宇都宮市元今泉7-10-20	農地流動化の推進、農業の担い手の確保・育成等
うつのみや文化創造財団	宇都宮市	公益財団法人	平成24年4月1日	1	110,000	110,000		宇都宮市明保野町7-66	文化会館、美術館及び文化の森の管理運営、文化芸術の振興に資する事業、美術作品等の収集や保存・展示及び調査研究
宇都宮ライトパワー株式会社	宇都宮市	株式会社	令和3年7月13日	1	10,000	5,100	4,900	宇都宮市東宿郷4-2-16	小売電気事業、地域還元事業
宇都宮ライトレール株式会社	宇都宮市 芳賀町	株式会社	平成27年11月9日	2	1,000,000	408,000 102,000	490,000	宇都宮市下平出町3110番地	軌道法による運輸事業 車内広告等の広告業等
足利市みどり文化・スポーツ財団	足利市	公益財団法人	平成16年4月1日	1	40,000	39,000	1,000	足利市大橋町1-2007-3	運動場及び体育館等体育施設並びに会館等文化施設の管理・運営、緑化推進及び公園緑地等の維持管理業務
足利市民文化財団	足利市	公益財団法人	昭和57年1月14日	1	1,042,185	981,645	60,540	足利市本城3-2145	自然的歴史的環境・文化財等の保護事業、芸術・文化活動の振興事業、その他
両毛地区勤労者福祉共済会	足利市 佐野市	一般財団法人	平成4年10月1日	2	33,000	13,900 16,100	3,000	足利市田中町32-11（公財） 栃木県南地域地場産業振興センター2F	勤労者の総合的な福利厚生事業
栃木市農業公社	栃木市	一般財団法人	平成28年4月1日	1	60,000	40,000	20,000	栃木市万町9-25	農地の貸借及び権利の移動に関する事業・農作業受委託事業等
栃木市観光農園いむね	栃木市	株式会社	平成21年3月25日	1	114,500	21,600	92,900	栃木市岩舟町下津原1585	農産物生産、果樹摘み取り農園経営、農作業受託等
佐野市民文化振興事業	佐野市	公益財団法人	平成6年3月8日	1	500,000	500,000		佐野市大橋町2047	芸術文化活動の振興、支援及び育成に関する事業
佐野市農業公社	佐野市	公益財団法人	平成7年3月3日	1	30,000	20,000	10,000	佐野市金吹町2351	農地利用集積円滑化事業、その他農業構造改善に資するための事業
株どたまなぬ株式会社	佐野市	株式会社	平成15年10月10日	1	30,700	25,000	5,700	佐野市吉水町366-2	道の駅どまんなかたぬまの管理運営
さのまちづくり株式会社	佐野市	株式会社	平成27年10月2日	1	51,500	25,000	26,500	佐野市高砂町2806-1 さのまちビル2階	中心市街地活性化に資するための事業
鹿沼市農業公社	鹿沼市	公益財団法人	昭和49年12月16日	1	30,000	20,000	10,000	鹿沼市塩山町1329-19	農地利用集積の円滑化等
有限会社か鹿沼市花センター	鹿沼市	有限会社	平成14年1月8日	1	3,200	2,000	1,200	鹿沼市塩山町1329-19	水稲農作業の受託、農業の担い手の確保・育成等
鹿沼総合食品卸売株式会社	鹿沼市	株式会社	昭和50年1月13日	1	11,000	11,000		鹿沼市茂呂2002-1	さつき緑化木類の流通等
かぬま文化・スポーツ振興財団	鹿沼市	公益財団法人	平成24年4月1日	1	10,000	10,000		鹿沼市坂田山2-170	文化・スポーツの向上のための各種事業文化・スポーツ施設の管理運営
日光市杉放菴記念日光美術館	日光市	公益財団法人	平成9年3月21日	1	30,000	30,000		日光市山内2388-3	美術資料等の収集、保存、展示及び調査研究
日光市公共施設振興公社	日光市	一般財団法人	平成5年3月10日	1	31,000	30,000	1,000	日光市瀬尾1640-22	体育施設・温泉保養センター等の運営及び管理、市営駐車場、他
日光市農業公社	日光市	同上	平成8年4月10日	1	30,000	20,000	10,000	日光市今市本町1	農地流動化の推進、農作業受委託推進等
鬼怒川・川治温泉観光株式会社	日光市	株式会社	昭和62年5月29日	1	50,000	26,050	23,950	日光市鬼怒川温泉大原1395-47	配湯事業の運営管理
株式会社オアシス今市	日光市	株式会社	平成12年7月7日	1	90,000	45,000	45,000	日光市平ヶ崎200-1	大型空き店舗活用支援、賑わい創出イベント開催、商業施設のテナント営業、施設運営管理等
小山市スポーツ協会	小山市	公益財団法人	平成9年12月12日	1	150,000	50,000	100,000	小山市大字外城371-1	スポーツ振興
小山都市開発株式会社	小山市	株式会社	平成3年7月17日	1	1,321,300	1,185,650	135,650	小山市中央町3-7-1	市街地再開発による再開発ビルの管理・運営
小山市勤労者共済センター	小山市	一般財団法人	平成13年7月1日	1	30,000	20,000	10,000	小山市犬塚3-1-2	中小企業勤労者の総合的福利厚生事業
小山ブランド川	小山市	株式会社	平成17年10月11日	1	51,000	35,000	16,000	小山市大字下国府塚25-1	道の駅思川の管理運営及び物産施設の運営
小山市観光協会	小山市	一般社団法人	平成22年2月26日	1	3,000	3,000		小山市中央町2-2-21 小山総合福祉センター3階	観光振興及びおやま本場結城軸クラフト館管理運営

法人名	市町村名	法人の形態	設立年月日	当該法人に出資している地方公共団体数	出資金額			事務所所在地	事業内容
					総額	当該地方公共団体出資額	その他		
小山市土地開発公社	小山市	特別法人	昭和48年4月2日	1	千円 5,000	千円 5,000	千円 0	小山市中央町1-1-1	公共用地、公用地等の取得、造成、管理、処分等
もろおか鬼怒園株式会社	真岡市	株式会社	昭和63年8月9日	1	100,000	82,000	18,000	真岡市中1345-18	“いちご”ゴルフクラブの経営、“いちご”の湯及び“いちご”チャットパレスの指定管理者
真岡市農業公社	真岡市	公益財団法人	平成5年5月12日	1	30,000	20,000	10,000	真岡市田町1388	農地流動化の推進、農作業受委託推進
那須野が原文化振興財団	大田原市 那須塩原市	公益財団法人	平成5年9月28日	2	30,000	15,000 15,000		大田原市本町1-2703-6	那須野が原ハーモニーホールの管理・運営
大田原市農業公社	大田原市	公益財団法人	平成8年1月31日	1	60,500	20,000	40,500	大田原市本町1-3-1	農地の流動化に関する事業、与一の郷ごころ便事業、農業体験事業、農業者等研修事業の実施
株式会社大田原まちづくりカンパニー	大田原市	株式会社	平成18年11月1日	1	100,000	31,000	69,000	大田原市中央1-2-14	まちづくり並びに市街地にかかわる企画、調査、設計、施設の運営及びコンサルタント業務
株式会社大田原ツーリズム	大田原市	株式会社	平成24年7月20日	1	65,000	50,000	15,000	大田原市本町1-3-1	グリーン・ツーリズム事業の企画販売 地域資源を活用した旅行商品開発
矢板市農業公社	矢板市	公益財団法人	平成7年4月1日	1	30,000	20,000	10,000	矢板市矢板165-3	農地保有合理化、農作業受委託推進、営農集団及び農業生産法人育成
株式会社やいた未来	矢板市	株式会社	平成30年8月30日	1	40,000	33,000	7,000	矢板市矢板114-1	道の駅やいたの管理・運営
那須塩原市文化振興公社	那須塩原市	公益財団法人	平成17年4月1日	1	90,000	90,000		那須塩原市上厚崎490	文化会館の管理・運営
那須塩原市農業公社	那須塩原市	公益財団法人	平成17年4月1日	1	60,000	40,000	20,000	那須塩原市共進社108-2	農地利用集積円滑化事業、農業者研修事業、認定農業者事業、市民ふれあい農園、シルバードアーマー、道の駅「明治の森・黒磯」の管理
那須野ヶ原みらい電力株式会社	那須塩原市	株式会社	令和4年4月27日	1	15,000	5,010	9,990	那須塩原市青木22-152	小売電気事業及びその仲介・取次事業、発電事業、送配電事業、熱供給及び熱利用事業、エネルギー事業全般に関する業務及びサービスの提供等
株式会社 明治の森市場	那須塩原市	株式会社	令和5年9月1日	1	59,800	40,000	19,800	那須塩原市青木27	道の駅「明治の森・黒磯」の管理運営に関する業務 道の駅「明治の森・黒磯」物販、飲食及び加工品の製造販売業務
さくら市観光施設管理協会	さくら市	一般財団法人	昭和59年4月1日	1	3,000	3,000		さくら市喜連川6620-1	観光・温泉施設の管理・運営
株式会社道の駅さくら	さくら市	株式会社	平成28年8月12日	1	50,000	46,500	3,500	さくら市喜連川4145-10	道の駅さくらがわの管理・運営
那須烏山市農業公社	那須烏山市	一般財団法人	平成7年7月1日	1	30,000	22,000	8,000	那須烏山市藤田1262	農地利用集積円滑化事業、農業用機械及び施設共同利用推進、農業生産法人の育成
下野市農業公社	下野市	公益財団法人	平成10年2月3日	1	60,000	50,000	10,000	下野市笹原26	農地利用集積円滑化事業、農作業受委託推進事業、市民農園管理運営に関する事業
グリムの里いしばし	下野市	一般財団法人	平成8年3月29日	1	50,000	50,000		下野市下古山747	芸術・文化等の振興、生涯学習の推進、都市の緑化の普及、グリムの森・グリムの館管理運営
株式会社道の駅しもつけ	下野市	株式会社	平成22年10月1日	1	58,000	42,400	15,600	下野市薬師寺3720-1	道の駅しもつけ及びふれあい館の管理運営
上三川町農業公社	上三川町	公益財団法人	平成15年3月26日	1	30,000	20,000	10,000	上三川町大字上郷2140	農地の流動化に関する事業・農作業受委託推進事業、地域営農体制整備推進事業、農業活性化施設の管理運営事業
株式会社ましこカンパニー	益子町	株式会社	平成27年11月25日	1	60,000	50,000	10,000	益子町大字長堤2271	益子町地域振興拠点施設(道の駅)の管理運営受託業務
株式会社もてぎプラザ	茂木町	株式会社	平成11年10月1日	1	50,000	45,000	5,000	茂木町大字茂木1090-1	道の駅もてぎ・茂木町特産品加工所等の管理運営
株式会社サシバの里いちか	市貝町	株式会社	平成31年2月6日	1	22,500	20,000	2,500	市貝町大字市貝1270	道の駅サシバの里いちかの管理・運営
芳賀町農業公社	芳賀町	公益財団法人	平成8年5月15日	1	30,000	20,000	10,000	芳賀町大字祖母井1020	農地保有合理化事業、農作業受委託の斡旋、農業施設の管理運営
芳賀町ロマノ開発株式会社	芳賀町	株式会社	平成12年2月1日	1	30,000	27,000	3,000	芳賀町大字上延生160	芳賀温泉ロマノの湯内の温泉利用施設の経営、ふるさと交流センター管理運営
株式会社La chie mibu	壬生町	株式会社	令和6年7月1日	1	50,000	38,000	12,000	壬生町大字国谷1532-1	おもちゃ博物館施設等の管理・運営に関する事業、農産物、飲食物、土産品の販売及び店舗の経営に関する事業
株式会社元気あつぷ	高根沢町	株式会社	令和6年10月11日	1	50,000	50,000		高根沢町大字上柏崎588-1	「道の駅たかねざわ元気あつぷむら」の管理運営
那須末来株	那須町	株式会社	平成20年2月6日	1	11,000	10,000	1,000	那須町大字高久乙593-8	道の駅那須高友原の森の管理運営、那須ブランド品のPR及び販売
那須町農業公社	那須町	一般財団法人	平成29年2月13日	1	30,000	20,000	10,000	那須町大字寺子丙4-236	農地利用集積事業、認定農業者育成事業、都市農村交流促進事業、農業体験事業その他農業振興事業
株式会社馬頭むらおこし	那珂川町	株式会社	平成10年7月29日	1	89,400	34,000	55,400	那珂川町北向田185-1	地元特産品及び飲食物の販売
株式会社まほろばおがわ	那珂川町	株式会社	平成13年11月6日	1	30,000	20,000	10,000	那珂川町小川1065	温泉及び宿泊施設の管理運営
創生なかがわ株式会社	那珂川町	株式会社	平成28年10月3日	1	15,000	4,000	11,000	那珂川町白久1349-45	特産品の企画開発及び販売、観光資源の発掘及び発信

(注) 当該地方公共団体の出資金が25%以上で、県が出資していない法人

12 議会

(1) 市町村議会議員定数及び任期等

(2) 議長・副議長

(令和8年6月12日現在)

市町村名	任期満了 年月日	議会議員定数	現員数 (うち女性)	投票区数	議長	副議長
宇都宮市	R9.4.30	45	44(12)	101	岡本 芳明	内藤 良弘
足利市	R9.4.30	24	24(9)	49	斎藤 昌之	金子 裕美
栃木市	R12.4.24	28	27(3)	64	氏家 晃	浅野 貴之
佐野市	R11.4.16	24	24(4)	55	菅原 達	神宮次 秀樹
鹿沼市	R9.9.19	24	23(2)	71	谷中 恵子	大貫 桂一
日光市	R12.4.22	22	22(3)	66	和田 公伸	荒川 礼子
小山市	R9.4.29	28	27(5)	52	福田 幸平	渡辺 一男
真岡市	R9.4.29	21	21(4)	42	鶴見 和弘	日下田 喜義
大田原市	R9.11.30	21	21(4)	21	君島 孝明	大豆生 田春美
矢板市	R9.4.29	15	14(4)	16	宮本 莊山	小林 勇治
那須塩原市	R11.4.30	24	24(3)	43	齊藤 誠之	齋藤 寿一
さくら市	R8.11.30	18	17(3)	22	岡村 浩雅	加藤 誠一
那須烏山市	R12.4.30	14	14(2)	12	相馬 正典	小堀 道和
下野市	R12.4.30	18	18(4)	21	秋山 幸男	西本 由利子
市計		326	329(53)	635		
上三川町	R10.1.21	14	13(1)	9	稲川 洋	小川 公威
益子町	R9.4.30	14	14(3)	14	岩崎 秀樹	小野澤 則子
茂木町	R9.5.5	12	12(1)	13	古田 土志郎	山口 文明
市貝町	R9.5.2	12	12(1)	6	園部 弘子	石井 豊
芳賀町	R9.4.30	14	12(1)	14	山口 菊一郎	岡田 年弘
壬生町	R12.4.15	16	16(3)	13	戸崎 泰秀	大山 博
野木町	R9.4.30	14	13(2)	13	眞瀬 薫正	折原 勝夫
塩谷町	R11.5.9	12	11(1)	8	直井 美紀男	鈴木 恵美
高根沢町	R11.4.29	13	13(2)	12	澤畑 宏之	齋藤 誠治
那須町	R9.2.25	13	13(4)	17	齋藤 則人	関 幸夫
那珂川町	R12.4.30	11	11(1)	7	大金 清	薄井 亮
町計		145	149(17)	126		
県計		471	478(70)	761		

13 市町村の長部局の部課組織

(令和8年6月1日現在)

市町村名	部	課	係 等				
宇都宮市	行政経営部	危機管理監 総務担当 行政経営課 財政課 人事課 秘書課 危機管理課	管理・文書グループ、法務グループ、経営管理室（課内室） 予算グループ、財務グループ 労務担当、組織グループ、人事グループ、人材育成グループ、給与グループ、福利グループ 秘書グループ 危機管理グループ				
		総合政策部	女性活躍推進官 広報官 総務担当 政策審議室 女性活躍推進課 デジタル政策課 広報広聴課	スーパースマートシティ政策グループ、計画行政グループ、振興・財産活用グループ、共創推進室（課内室）、市政研究センター（課内室） 事業計画グループ、男女共同参画推進センター、女性相談所 デジタル戦略グループ、デジタル活用グループ、システム管理グループ 広聴グループ、広報グループ			
			理財部	総務担当 管財課 契約課 税制課 納税課 市民税課 資産税課 総務担当	管理グループ、財産グループ、車両グループ 管理グループ、工事契約グループ、物品契約グループ 税制グループ、諸税証明グループ 納税管理グループ、徴収支援グループ、徴収第1グループ、徴収第2グループ、徴収第3グループ、滞納処分グループ、特別収納対策室（課内室） 法人市民税グループ、個人市民税第1グループ、個人市民税第2グループ、個人市民税第3グループ、個人市民税第4グループ 管理グループ、土地評価グループ、土地調査グループ、家屋第1グループ、家屋第2グループ、償却資産グループ		
				市民まちづくり部	みんなでまちづくり課 地区市民センター (平石・清原・横川・瑞穂野・城山・国本・富屋・豊郷・篠井・姿川・雀宮・上河内・河内) 生活安心課 市民課 多文化共生推進課	企画調整グループ、管理グループ、地域まちづくり・自治会支援グループ、出張所(宝木・陽南・駅東・パンバ)、コミュニティプラザ(岡本・田原)、宇都宮市民プラザ、市民プラザホール、コミュニティセンター(総合・中央地域・東地域・西地域・築瀬地域・西原地域・昭和地域・錦地域・宮の原地域・峰地域・泉が丘地域・石井地域・御幸地域・城東地域・陽東地域・御幸が原地域・富士見地域・明保地域・陽南地域・陽光地域・戸祭地域・宝木地域・細谷地域・今泉地域・桜地域・緑が丘地域・五代若松原地域・泉が丘・宿郷)、市民活動センター(中央、東、西、南、北)、まちづくりセンター、学習等供用施設(雀宮南地区・横川地区・陽光地区・陽南地区) まちづくり支援グループ、窓口グループ、保健福祉グループ (保健福祉グループは平石・富屋・姿川・河内のみ)	
					保健福祉部 (福祉事務所)	総務担当 保健福祉総務課 生活福祉第1課 生活福祉第2課 高齢福祉課 障害福祉課 保険年金課 保健所 総務課 健康増進課 保健予防課 生活衛生課	地域保健福祉担当、企画グループ、法人・施設グループ、介護事業者指導グループ、地域共生推進室（課内室）、総合福祉センター（宇都宮・河内） 管理グループ、医療・介護グループ、保護第1グループ、保護第2グループ 保護第3グループ、保護第4グループ、保護第5グループ、保護第6グループ 企画グループ、相談支援グループ、福祉サービスグループ、介護サービスグループ、認定審査グループ、介護保険料グループ、老人福祉センター（ことぶき会館、ふれあい荘、やすらぎ荘、すこやか荘、上河内）、茂原健康交流センター 企画グループ、自立支援グループ、相談支援グループ、福祉サービスグループ、障害者作業所（雀の宮作業所、若草作業所）、障害者福祉センター、サン・アビリティーズ、泉が丘ふれあいプラザ 管理グループ、国保給付グループ、国保税グループ、収納グループ、滞納整理グループ、後期高齢者医療グループ、国民年金グループ 企画グループ、地域医療グループ、薬事グループ、夜間休日救急診療所 企画グループ、健康づくりグループ、健康診査グループ、保健センター 感染症予防グループ、予防接種グループ、保健対策グループ 環境衛生グループ、食品衛生グループ

子ども部	衛生環境試験所	微生物グループ、理化学グループ	
	総務担当		
	子ども政策課	企画調整グループ、法人・児童福祉施設グループ、健全育成グループ、子ども給付グループ、自立支援グループ、青少年活動センター、児童館（岡本・白沢・田原）、児童遊園、ゆうあいひろば	
	子ども支援課	管理グループ、すこやか親子グループ、子ども家庭支援室（課内室）、青少年自立支援センター、家庭児童相談室	
	保育課	企画グループ、管理グループ、入所・給付グループ、保育所（大谷・泉が丘・石井・竹林・北雀宮・ゆずのこ・なかよし・西部）	
	児童相談所開設準備室	開設準備グループ	
	子ども発達センター	交流・管理グループ、相談グループ、発達指導グループ、通園グループ	
	環境部	総務担当	
	環境創造課	企画調整グループ、もったいない活動グループ、カーボンニュートラル推進室（課内室）、環	
	環境保全課	自然共生グループ、調査指導グループ	
廃棄物政策課	企画調整グループ、審査指導グループ		
ごみ減量課	3R推進グループ、収集指導グループ		
廃棄物施設課	管理調整グループ、施設最適化グループ、廃棄物処理施設整備室（課内室）、清掃工場（クリーンセンター下田原・クリーンパーク茂原・エコプラセンター下荒針）		
経済部	総務担当		
	産業政策課	経済戦略グループ、産業イノベーショングループ、新産業団地整備室（課内室）	
	商工振興課	C S R担当、商工振興グループ、労政グループ、市営駐車場（駅西、中央、多気山、古賀志山南登山道）、中心市街地拠点広場（オリオン市民広場、パンパ市民広場）	
	農業企画課	企画調整グループ、担い手・農地調整グループ、農業環境活性化グループ、農政戦略室（課内室）、河内農業構造改善センター、集落農事集会所（下田原）、西鬼怒川地区グラウンドワーク活動センター、河内農村体験交流館、河内ふれあい市民農園	
	農林生産流通課	農産物消費拡大グループ、生産振興グループ、森林整備・鳥獣対策グループ	
中央卸売市場	企画グループ、施設グループ、業務グループ		
公営事業所	経営グループ、事業グループ、施設グループ		
魅力創造部	総務担当		
	都市ブランド戦略課	魅力政策グループ、移住定住促進グループ	
	スポーツ都市推進課	スポーツまちづくりグループ、スポーツ戦略グループ	
	スポーツ施設整備室	企画管理グループ、各種スポーツ施設、宮サイクルステーション	
	文化都市推進課	文化芸術振興グループ、文化財保存活用グループ、美術館、文化会館、うつのみや妖精ミュージアム、うつのみや遺跡の広場、旧篠原家住宅、飛山城史跡公園、上河内民俗資料館	
観光M I C E推進課	観光戦略グループ、M I C E推進グループ、大谷振興室（課内室）、農林公園、上河内地域交流館、篠井農産加工所、森林公園、自然休養村管理センター、サイクリングターミナル、宇都宮駅東口交流拠点施設、宇都宮駅東口交流広場、大谷観光周遊拠点		
検査室			
建設部	総務担当		
	技術監理課	企画グループ、技術管理グループ	
	L R T整備課	管理グループ、軌道グループ、施設グループ、協働広報室（課内室）	
	L R T管理課	管理グループ、軌道施設グループ	
	道路管理課	管理グループ、地籍調査グループ、境界確認グループ、道路登記グループ	
	道路保全課	管理調整グループ、計画保全グループ、修繕グループ、自転車駐車場、市営駐車場（雀宮駅東口）	
	道路建設課	管理グループ、サイクルシティ推進グループ、道路整備グループ、大谷スマートICグループ	
	河川課	総合治水企画グループ、河川管理グループ、河川整備グループ	
	公園管理課	企画グループ、管理グループ、公園整備グループ	
	建築保全課	計画保全グループ、施設管理グループ	
	建築課	P P P支援グループ、建築施設グループ、電気機械グループ、土木施設グループ	
	事業用地課	用地第1グループ、用地第2グループ	
	都市基盤保全センター	管理グループ、修繕グループ	
	都市整備部	総務担当	
都市計画課		都市計画グループ、開発指導グループ	
交通政策課		交通計画グループ、スマートモビリティグループ、地域交通グループ	
N C C推進課		企画事業グループ、拠点形成グループ、都心部まちづくり推進室（課内室）	
市街地整備課		管理グループ、企画グループ、駅周辺整備グループ、再開発室（課内室）	
景観みどり課		企画調整グループ、都市景観グループ、みどり活用グループ	
建築指導課		管理グループ、指導グループ、審査グループ	
住宅政策課		住宅政策グループ、市営住宅管理グループ	
東部区画整理事業課		築瀬グループ、宇大東南部第2グループ	
西部・北部区画整理事業課		鶴田第2グループ、小幡・清住グループ、岡本駅西グループ	
会計管理者	出納室	審査グループ、出納グループ	
足利市	総合政策部	総合政策課	総合政策担当

	(政策調整監)	(特命推進員) 地域創生課 秘書広報課 危機管理課 公共施設マネジメント課	移住定住担当, 地域ブランド創生担当 秘書担当, 広報広聴担当 危機管理担当, 地域防災担当 公共施設マネジメント担当, 公共施設整備担当
	行政経営部	行政管理課 人事課 財政課 デジタル戦略課 契約管財課 税務課 納税課	総務・法規担当, 行政改革担当 人事担当, 給与厚生担当 財政担当 デジタル戦略担当, デジタル推進担当, 統計担当 契約・検査担当, 財産管理担当 市民税担当, 資産税担当 納税担当, 整理担当
	健康福祉部	社会福祉課 障がい福祉課 元気高齢課 健康増進課 こども家庭センター こども家庭政策課 こども相談課 保育課	社会福祉担当, 福祉連携担当, 生活保護担当 障がい福祉担当, 障がい支援担当 介護サービス担当, 介護認定担当, 地域包括ケア推進担当 保健検診担当, 健康づくり担当 子育て政策担当, 子育て支援担当 こども家庭相談担当, 母子保健担当 保育担当, 児童館2か所, 保育所9か所, 子育て支援センター3カ所
	生活環境部	クリーン推進課 環境政策課 市民課 保険年金課 市民生活課	クリーン推進担当, 東部クリーンセンター, 南部クリーンセンター 環境推進担当, 環境保全担当 届出・交付担当, 戸籍担当, 行政サービスセンター 国民健康保険担当, 国民年金担当, 高齢者医療担当, 保健事業担当 生活安全担当, 消費生活センター, 共生社会推進室, 隣保館
	産業観光部	商業にぎわい課 産業ものづくり課 観光まちづくり課 農政課 農林整備課	商業・労働福祉担当 工業・国際戦略担当, 産業開発担当, 新産業系用地開発準備室 文化観光政策担当, 観光・ロケツーリズム担当 農政担当, 農業振興担当 林政・獣害対策担当, 農地整備担当
	都市建設部	都市政策課 建築住宅・政策課 市街地整備課 道路河川整備課 道路河川保全課	都市政策担当, 開発指導担当, 公共交通政策室 住宅政策・空き家対策担当, 建築指導担当担当, 建築設計監理室 事業推進担当, 緑化推進担当, 山辺西部土地地区画整理事務所 庶務・道の駅準備担当, 整備担当, 用地担当 管理担当, 保全担当, 道路河川管理事務所
	会計管理者	会計課	出納担当
栃木市	総合政策部	総合政策課 秘書課 広報課 デジタル推進課 危機管理課	政策総務係, 政策調整係, 統計係, 公共施設マネジメント係 秘書係 広報広聴係, シティプロモーション係, ふるさと納税推進係 情報システム係, デジタル行政係 危機管理係
	経営管理部	総務課 人事課 契約検査課 管財課 財政課 税務課 収税課	行政管理係, 行政法務係 人事研修係, 給与厚生係 契約係, 検査係 財産管理係, 庁舎管理係 財政係 税政係, 市民税係, 保険係, 資産税係 納税管理係, 徴税係, 滞納処分係
	地域振興部	地域政策課 大平地域づくり推進課 藤岡地域づくり推進課 都賀地域づくり推進課 西方地域づくり推進課 岩舟地域づくり推進課 蔵の街課 スポーツ課 渡良瀬遊水地課	地域政策係, 地域づくり推進係, 栃木公民館係, 大宮公民館係, 皆川公民館係, 吹上公民館係, 寺尾公民館係, 国府公民館係 地域づくり推進係, 市民係, 保健福祉係, 公民館係 地域づくり推進係, 市民係, 保健福祉係, 公民館係 地域づくり推進係, 市民保健福祉係, 公民館係 地域づくり推進係, 市民保健福祉係, 公民館係 地域づくり推進係, 市民係, 保健福祉係, 公民館係 蔵の街推進係, 重伝建係 市民スポーツ係, スポーツツーリズム推進係, スポーツ施設係 ラムサール推進係, ハートランド城係
	生活環境部	市民生活課 交通防犯課 保険年金課 環境課 クリーン推進課 人権・男女共同参画課	市民生活係, 戸籍係, 市民係 交通防犯係, 公共交通対策係 国保年金係, 医療給付係, 保健事業係 環境保全係, カーボンニュートラル推進係 ごみ減量係, 施設係 人権推進係, 大平隣保館係, 厚生センター係, 男女共同参画係

	保健福祉部	福祉総務課 障がい福祉課 高齢介護課 地域包括ケア推進課 健康増進課	地域福祉係、検査指導係、保護経理係、保護第1係、保護第2係 障がい福祉係、障がい支援係、障がい児者相談支援センター係 高齢福祉係、介護保険係、介護認定係 地域包括ケア推進係、 栃木中央地域包括支援センター係、吹上地域包括支援センター係、 大平地域包括支援センター係、岩舟地域包括支援センター係 藤岡地域包括支援センター係、都賀地域包括支援センター係、 健康医療係、感染症対策係、健康づくり係
	こども未来部	子育て総務課 こども家庭センター 保育課	子育て総務係、地域子育て係、学童保育係 おやはぐくみ係、こどものすだち応援係、児童家庭相談係 保育管理係、入園支援係、くらのまち保育園、 おおつか保育園係、はこのもり保育園係、大平西保育園係、 大平南第1保育園係、藤岡は一とらんど保育園係 都賀よつば保育園係、認定西方なかよしこども園係、いわふね保育園係
	産業振興部	商工振興課 観光振興課 農業振興課 農林整備課 産業基盤整備課	商工振興係、中小企業支援係 観光企画係、観光交流館係、フィルムコミッション・イベント係 農政係、生産振興係、農村振興係 農村整備係、林務係、獣害対策係 企業立地係、基盤整備係
	都市建設部	道路河川整備課 治水対策室 道路河川維持課 都市計画課 公園緑地課 建築住宅課 建築指導課	企画調整係、道路整備第1係、道路整備第2係 治水対策係 道路河川管理係、道路河川維持第1係、道路河川維持第2係 計画景観係、開発指導係、市街地整備係 公園整備係、公園維持係 空き家・住宅政策係、建築整備係、建築維持係 建築指導係、建築審査係
	上下水道局	上下水道総務課 水道建設課 下水道建設課	経営係、経理係、料金係 施設係、建設管理係、給水係 管理係、建設係、保全係
	会計管理者	会計課	審査係、出納係
佐野市	総合政策部	政策調整課 総合戦略推進室 広報ブランド推進課 財政課 財産マネジメント課 秘書課 市民税課 資産税課 収納課	政策調整係、統計係 総合戦略推進係、移住・定住係 広報・地域連携係、ブランド戦略係 財政係 財産活用係、施設マネジメント係 秘書係 税政係、市民税係 管理係、土地家屋係 収納管理係、納税係
	行政経営部	行政経営課 危機管理課 人事課 行政改革・DX推進課	行政経営係、法務文書係 防犯係、防災係 人事係、給与厚生係、ワークサポートセンター 行政改革係、DX推進係
	市民生活部	市民生活課 人権・男女共同参画課 隣保館 市民課 佐野新都市行政サービスセンター 田沼行政センター 葛生行政センター	生活安全係、市民活動促進係、消費生活センター 人権推進係、男女共同参画係 田沼福祉コミュニティセンター、葛生隣保事業相談所、集会所（大橋町西部、大橋町東部、赤見町山崎、免鳥町、富士見町） 戸籍係、届出証明係、支所（赤見、野上、新合、飛駒）
	農林環境部	農政課 農山村振興課 環境政策課 衛生施設課 気候変動対策課	農政係、農地整備係 農山村振興係、森林整備係、鳥獣害対策係 環境係、クリーン推進係、廃棄物対策係 みかもクリーンセンター、リサイクルプラザ、葛生清掃センター、衛生センター 気候変動対策係
	こども福祉部	社会福祉課 障がい福祉課 こども政策課 こども家庭センター 保育課	福祉総務係、保護係 障がい福祉係 こども政策係、こどもの国、児童館（南、東、西、田沼） こども支援係、こども家庭係、こども健康係 事業係、保育係、保育園（伊勢山、おおはし、よねやま、あさぬま、あづま、たぬま、くずう）
	健康医療部	医療保険課	年金係、国保係、長寿医療係

		いきいき高齢課 介護保険課 健康増進課	高齢福祉係，地域支援事業係 介護サービス係，介護認定係，保険料係 地域医療係，健康づくり係，保健センター，田沼保健センター，葛生あくど保健センター，国民健康保険診療所（野上，新合，飛駒，常盤，氷室）
	産業文化スポーツ部	産業政策課 企業誘致課 文化推進課 観光推進課 スポーツ推進課	産業政策係，まちなか活性化係，勤労者会館 企業誘致係，産業団地整備係 文化推進係，天明鋳物まちづくり係，吉澤記念美術館，人間国宝田村耕一陶芸館 観光推進係，万葉自然公園かたくりの里 スポーツツーリズム係，スポーツ施設係，市民スポーツ係
	都市建設部	都市計画課 交通政策課 都市整備課 道路河川課 建築住宅課 建築指導課	計画係，開発指導係 交通政策係，地域交通係 市街地整備係，公園緑地係，用地係 管理係，道路建設係，道路維持係，河川係 住宅政策係，建築係 指導係，審査係
	技術センター部	管理課 契約検査課	土木担当，建築担当 契約係，検査係
	会計管理者	会計課	出納係，審査係
	上下水道局	企業経営課 水道課 下水道課	経営企画係，会計係 水道計画係，水道建設係，水道維持係，北部営業所 下水道計画係，下水道建設係，下水道維持係
鹿沼市	秘書室	秘書課	秘書係，広報広聴係
	総合政策部	危機管理課 総合政策課 営業戦略課 ふるさと納税課 地域課題対策課 水資源対策室 花木センター再整備室	危機管理係，地域防災係 政策係（政策グループ），統計係（統計グループ） シティプロモーション係（シティプロモーショングループ） ふるさと納税係（ふるさと納税グループ） 地域課題対策係（地域課題対策グループ）
	行政経営部	行政経営課 人事課 施設活用課 デジタル政策課	総務係（総務グループ），行政経営係（行政経営グループ） 人事係（人事グループ），給与厚生係（給与厚生グループ） 財産活用係（財産活用グループ） デジタル推進係（デジタル推進グループ），システム管理係（システム管理グループ）
	財務部	財政課 税務課 納税課 契約検査課	財政係 税制係，市民税係，資産税係 納税管理係，納税推進係 契約係，工事検査係
	市民部	生活課 市民協働課 市民課 人権・男女共同参画課	生活係，交通政策係 市民協働係，コミュニティ推進係 市民サービス係，戸籍係，マイナンバー係 人権推進係，男女共同参画係
	保健福祉部 (福祉事務所)	福祉まるごと課 障がい福祉課 高齢福祉課 地域包括支援センター 介護保険課 保険年金課 健康課	福祉政策係，まるごと相談係，保護係 障がい福祉係，障がい医療係 地域包括ケア推進係 介護保険係，介護認定係 保険年金係，保険給付係，保健事業係 健康増進係，市民健康係，母子健康係
	こども未来部 (福祉事務所)	子育て支援課 保育課 こども・家庭サポートセンター	こども支援係，こども給付係 保育推進係，保育認定係 総合サポート係，こども・家庭相談係，女性・家庭相談係
	経済部	産業振興課 産業誘致推進室 観光交流課 農政課 堆肥化センター 林政課	産業振興係，商工振興係 観光振興係，観光施設係 農政係，農産振興係，農村整備係 木のまち推進係，森林保全係
	環境部	環境政策課 環境保全課 資源循環課	環境政策係（環境政策グループ），脱炭素推進係（脱炭素推進グループ） 環境保全係（環境保全グループ），生きもの係（生きもの係グループ） すぐやる班，環境パトロール班 資源循環推進係（資源循環推進グループ），資源化施設係（資源化施設グループ）

	都市建設部	都市政策課 都市整備課 新鹿沼駅西土地区画整理室 都市保全課 建築課 建築指導課 施設管理室	都市政策係、用地・地籍調査係 道路整備係、公園緑地係 道路河川管理係、道路河川保全係、道路河川維持係、維持班 建築係、設備係、住宅係、空き家対策係 建築指導係、建築審査係、開発指導係
	会計管理者	会計課	審査係（審査グループ）、出納係（出納グループ）
日光市	企画総務部	総合政策課 デジタル戦略課 秘書広報課 総務課 人事課	政策調整係 D X推進係、システム管理係 秘書係、シティプロモーション係、もっと！ふるさと納税係 総務係、防災対策係、人権・男女共同参画推進係、統計係、女性サポートセンター 人事研修係、給与厚生係
	財務部	財政課 資産経営課 契約検査課 税務課	財政係 資産管理係、公共施設マネジメント係 契約係、工事検査係 市民税係、資産税係、収税係
	地域振興部	地域振興課 日光行政センター 藤原行政センター 足尾行政センター 栗山行政センター	地域政策係、市民協働推進係、落合地区センター、豊岡地区センター、大沢地区センター、塩野室地区センター、南原出張所 地域づくり推進係、市民サービス係、産業建設係、小来川地区センター、清滝出張所、中宮祠出張所 地域づくり推進係、市民サービス係、産業建設係、三依地区センター 地域づくり推進係、市民サービス係、産業建設係 地域づくり推進係、市民サービス係、産業建設係、湯西川地区センター
	市民生活部	生活安全課 市民課 保険年金課 資源循環推進課	くらし安心係、生活環境係 市民係 資格管理係、医療給付・年金係、保健事業係、国民健康保険栗山診療所 資源循環推進係、廃棄物施設係、リサイクルセンター
	健康福祉部	社会福祉課 高齢福祉課 子ども家庭支援課 保育課 健康課	社会福祉係、地域共生係、障がい福祉係、生活保護係 高齢福祉係、介護サービス係、介護認定係、地域包括支援センター 子ども家庭係、子育て給付係、家庭児童相談室 保育環境係、保育係、保育園（おひさま、並木、日光、所野、小来川、中宮祠、三依、くりやま）、足尾認定こども園、児童館（落合、下原）、こども発達支援センター・つばさ園、地域子育て支援センター 健康推進係、保健指導班、湯西川診療所
	観光経済部	観光課 日光観光課 藤原観光課 足尾観光課 栗山観光課 商工課 農政課 環境森林課	観光交流推進係、観光振興係 日光観光係 藤原観光係 足尾観光係、足尾銅山観光管理事務所 栗山観光係 商業係、工業係 農政係、土地改良係 森林政策係、自然環境係、気候変動対策係
	建設部	都市計画課 建設課 維持管理課 建築住宅課	都市計画係、都市整備係、交通政策係 道路係、施設建築係 管理係、維持係、公園・分譲地対策係 住環境係、市営住宅係、建築指導係
	会計管理者	会計課	会計係
小山市	秘書局	秘書課 政策調整課	秘書係
	総合政策部	総合政策課 田園環境都市推進課 公共交通課 ゼロカーボン・ネイチャーポ ジティブ推進課 まちの魅力推進課	総合政策係 政策推進係、移住定住推進係 交通企画係、バス推進係 ゼロカーボン推進係、渡良瀬遊水地係、生物多様性係、森林政策係 情報発信係、市民対話推進係、ふるさと応援係
	総務部	行政総務課 文書館 業務改善推進課 職員課 職員研修所 人権・男女共同参画課 情報政策課	行政総務係、法務係、統計係 業務改善推進係、D X推進係 職員係、給与厚生係、健康相談係 人権推進係、男女共同参画係 I C T推進係、情報システム係

		危機管理課	防災企画係、危機管理係
理財部		資産経営課 契約検査課 財政課 納税課 市民税課 資産税課	管理運用係、公共施設マネジメント係、施設整備係 工事契約係、物品契約係、工事検査担当 財政管理係 納税管理係、徴収支援係、徴収対策班 市税管理係、市民税係 土地係、家屋係
市民生活部		市民生活安心課 国際政策課 環境課 市民課 (出張所11か所) 国保年金課	市民協働係、施設係、市民安全相談係、交通対策係、消費生活センター 多文化共生推進係、交流推進係 環境保全係、資源循環推進係、家庭ごみ対策係 住民第一係、住民第二係、戸籍係 (小山東(総務係)、小山城南(総務係)、大谷(総務係)、間々田(総務係)、豊田(総務係)、桑(総務係)、生井、寒川、中、穂積、絹) 国民健康保険係、国民年金係、後期高齢者医療係、特定健診推進係
保健福祉部		福祉総務課 ひきこもり相談支援室 生活福祉課 高齢生きがい課 健康増進課	福祉管理係、障がい福祉係、障がい支援係 ひきこもり相談支援係 保護第一係、保護第二係、自立支援係 生きがい推進係、高齢支援係、介護認定審査係、地域支援係、在宅医療介護連携係 保健予防係、健診推進係、健康づくり推進係、地域医療推進係
産業観光部		農政課 担い手・農地総合対策室 農村整備課 国営栃木南部地区推進室 商業観光課 工業振興課	農政係、鳥獣対策係 農業振興係、生産振興係、環境創造型農業推進係 管理指導係、水利保全係、農村振興係、ほ場整備係 観光まちづくり係、商業振興係、市街地活性係、ブランド推進係 工業振興係、結城紬振興係、企業誘致・工業団地開発推進係
建設水道部		治水対策課 道路課 建築課 上下水道総務課 水道施設課 下水道施設課	建設総務係、排水強化企画係、排水強化整備第一係、排水強化整備第二係 管理用地係、整備第一係、整備第二係、保全維持係、街路樹保全係、道路排水対策係 住宅管理係、建築第一係、建築第二係、設備係 総務係、経理係、営業推進係 水道計画係、水道工務係、水道施設係、民有水道係 下水道計画係、下水道工務係、下水道施設係、浄化槽係
都市整備部		都市政策課 中心拠点整備課 再開発推進室 市街地整備課 公園緑地課 建築指導課	都市計画係、事業推進係、開発指導係、まちづくり推進係 まちなか再生推進係 再開発係、基盤整備係 粟宮地区支援係、東部地区支援係、地籍対策係 緑化推進係、公園整備係、公園管理係 建築指導係、審査係、空き家対策係
会計管理者		出納室	審査係、出納係
真岡市			
	総務部	総務課 財政課 デジタル戦略課 税務課 納税課 複合交流拠点施設	総務文書係、人事研修係、契約検査係 財政係、管財係 デジタル政策係、システム管理係 諸税係、市民税係、固定資産税係 収納管理係、納税推進係
	総合政策部	総合政策課 秘書広報課 プロジェクト推進課 市民協働推進室 出会い結婚サポートセンター	総合政策係、交通政策係 秘書係、友好都市交流係、広報広聴係、シティプロモーション係 まちづくり推進係、いがしらリポート推進係
	市民生活部	市民課 くらし安全課 危機管理課 環境課 保険年金課 二宮支所 消費生活センター 根本山自然観察センター 鬼怒水辺観察センター	窓口係、戸籍係 交通防犯係、空き家対策係、外国籍市民相談係 危機管理係、消防防災係 環境保全係、ごみ減量係 国保年金係、後期高齢者医療係
	健康福祉部 (福祉事務所)	健康増進課 社会福祉課 高齢福祉課 こども家庭課 保育課	地域医療係、健康づくり係 社会福祉係、障がい福祉係、生活支援係、指導監査係 高齢者福祉係、介護保険係、地域支援係 子育て支援係、家庭相談係、母子健康係 保育係、施設管理係、保育所4(真岡・中村・西田井・物部)

		老人研修センター	
	産業部	商工観光課 農政課 農業生産振興室	商工業係、観光係、勤労者係 農政係、農業振興係 農業生産振興係、公社指導係
	建設部	建設課 都市計画課 都市整備課 産業団地整備室	管理係、維持係、道路建設係、建築住宅係 計画係、開発指導係、公園保全係、総合運動公園整備係 都市整備係、地籍調査係、亀山北指導係
	会計管理者	会計課	会計係
大田原市	総合政策部	政策推進課 情報政策課 危機管理課	政策企画係、政策推進係、市民協働係、秘書室 デジタル推進係、情報システム係、広報広聴係、統計係 防災係、地域安全係
	経営管理部	総務課 財政課 税務課 収税課	総務法規係、人事係、職員係、管財係、資産活用担当 財政係、契約係、検査係 税制係、市民税係、資産税土地係、資産税家屋係、収納管理係、徴収対策係 収納係、徴収係
	保健福祉部	健康政策課 福祉課 こども支援課 保育課 高齢者幸福課	健康政策係、成人健康係 社会福祉係、生活福祉係、障害支援係、障害福祉係 給付係、こども家庭相談係、母子健康係 保育係、保育環境係、保育園2（しんとみ、すさぎ） 高齢支援係、介護管理係、介護認定係、介護給付係、地域支援係
	市民生活部	国保年金課 市民課 生活環境課 湯津上支所 総合窓口課 黒羽支所 総合窓口課	管理係、国保年金係、賦課係 戸籍係、市民係 生活交通係、環境保全係、廃棄物対策係 総合窓口係 管理係、市民福祉係
	産業文化部	農政課 農林整備課 商工観光課 文化振興課	農政係、農産園芸係 農村整備係、農村環境対策係、林業振興係 商業振興係、工業振興係、観光交流係 文化振興係、文化財係、文化施設係、学芸企画担当
	建設部	道路課 都市計画課 建築住宅課	企画係、道路係、用地係、管理係、維持係 都市計画係、都市施設係、開発指導係、地籍調査係 住宅政策係、建築係、指導係、審査係
	会計管理者	会計課	会計係
矢板市	総合政策部	総合政策課 秘書広報課 総務人事課 財政課 税務課	政策企画担当、デジタル戦略推進室 秘書広報担当 行政担当、戦略人事室 財政担当、管財庁舎整備室 管理収納担当、市民税担当、資産税担当、徴収担当
	市民福祉部	社会福祉課 幸齢課 こども課 健康増進課 市民課	社会福祉担当、障がい福祉担当、生活福祉担当 地域支援担当、介護保険担当 健康支援担当、子育て支援担当、保育担当、こども政策室、泉保育所 健康増進担当、国保医療担当 市民年金担当、戸籍担当
	経済産業部	農林課 商工観光課	農政担当、整備振興担当、林政推進室 商業観光担当、次世代産業推進室、スポーツツーリズム連携室
	建設環境部	建設課 都市整備課	建設担当、維持担当、管理住宅担当 計画担当、整備担当、地籍調査室
	生活環境局		企画・危機対策担当、生活業務担当、（消費生活センター）
	会計管理者	会計課	
那須塩原市	企画部	企画政策課 デジタル推進課 秘書課	企画政策係、資産活用係、情報戦略係、移住促進センター デジタル政策係、システム管理係

	那須塩原駅周辺整備室	
総務部	総務課 財政課 契約検査課 課税課 固定資産税課 収税課 危機管理課 西那須野支所 塩原支所	行政係, 人事研修係, 給与厚生係 財政係, 管財係 契約係, 検査係 税制係, 市民税係, 国民健康保険税係 資産税土地係, 資産税家屋係 徴収担当, 収納係 防災対策係, 地域消防係
市民生活部	市民協働推進課 交通防犯課 市民課	自治振興係, ダイバーシティ推進係, 協働推進係 (市民活動センター) 交通対策係, 暮らし安全安心係, 消費生活センター 市民係, 戸籍係, 帯根出張所
環境戦略部	ネイチャーポジティブ課 カーボンニュートラル課 サーキュラーエコノミー課	環境企画係, 自然共生係, 環境衛生係 気候変動対策係, 再エネ推進係 資源循環係, 一般廃棄物係, 産業廃棄物係
保健福祉部	社会福祉課 生活福祉課 高齢福祉課 国保年金課 健康増進課	福祉政策係, 地域福祉係, 障害福祉係, 障害支援係 生活支援係, 保護係 高齢福祉係, 介護管理係, 介護認定係, 地域支援係 管理係, 国保年金係 保健予防係, 健康増進係, 黒磯保健センター, 西那須野保健センター
子ども未来部	子育て支援課 子育て相談課 保育課	子ども福祉係, 給付係 児童家庭係, 発達支援・ひとり親係, 母子保健係, 子育てサポートステーション 企画係, 管理係, 給付係, 保育園7 (さくら, たかはやし, なべかけ, わかば, さきたま, 永田, 南)
産業観光部	農務畜産課 商工振興課 ツーリズム推進課	農業振興係, 担い手支援係, 畜産振興係, 農林整備係, 堆肥センター, 青木ふるさと物産センター 商業係, 工業係 観光政策係, 観光施設係, 観光振興センター, 板室健康のゆぐリーングリーン, 板室自然遊学センター
建設部	都市計画課 都市建設課 保全管理課 建築指導課	都市計画係, 住宅政策係, 開発指導係, 建築係 用地係, 道路建設係, 都市整備係 管理係, 保全係, 維持係, 公園係, 地籍調査係 指導係, 審査係
会計管理者	会計課	歳入係, 歳出係
上下水道部	管理課 整備課	水道経営係, 下水道経営係, 給排水係, 黒磯事業所, 塩原事業所 管路維持係, 管路整備係, 水道施設係, 下水道施設係
さくら市	総合政策部 秘書広報戦略室 政策推進室 総務課 財政課 デジタル戦略室 税務課	秘書係, シティプロモーション係 プロジェクト推進係, 移住定住推進係, 市民活躍推進係 行政係, 人事係, 危機管理係 財政係, 財産管理係 情報システム係 市民税係, 資産税係, 税政係, 保険税係, 収納対策係
市民生活部	市民課 喜連川市民生活室 生活環境課	総合窓口係, 市民係, 国保係, 後期医療年金係 市民窓口係, 保険福祉係 環境保全係, リサイクル推進係, 生活安心係
健康福祉部	福祉課 高齢課 こども政策課 たいよう保育園 わくわく保育園 健康増進課 こども家庭センター	社会福祉係, 障がい福祉係, 生活福祉係 介護保険係, 地域包括ケア推進係, 見守り福祉係 こども政策係, 保育係, 給付支援係 健康推進係, 地域保健係 こども家庭相談係, 子育て世代支援係
産業経済部	農政課 商工観光課 産業団地推進室	農政係, 振興係, 農林整備係, 地籍調査係 商工振興係, 観光係 開発推進係
建設部	建設課	管理係, 建設係, 用地係, 保全係

		都市整備課 市街地整備推進室	都市計画係、建築係、公園緑地係 市街地整備係
	上下水道事務所	水道課 下水道課	業務係、工務係 業務係、工務係
	会計管理者	会計課	会計係
那須烏山市		総合政策課 まちづくり課 総務課 税務課 市民課 健康福祉課 〔福祉事務所〕 こども課 〔福祉事務所〕 農政課 商工観光課 建設課 都市整備課 上下水道課 会計課	秘書政策グループ、広報広聴グループ、情報統計グループ、財政グループ 地域交通グループ、なすから暮らし推進グループ、環境グループ 人事グループ、行政グループ、契約管財グループ、危機管理グループ 収納管理グループ、徴収対策グループ、市民税グループ、資産税グループ 市民窓口グループ、国保医療グループ、南那須分室（南那須庁舎窓口） 診療所（七合、熊田） 社会福祉グループ、生活福祉グループ、高齢いきがいグループ、介護保険グループ、健康増進グループ 支援政策グループ、相談グループ、保育グループ、すくすく保育園、子育て支援センター、なすからこども園 農業振興グループ、農地調整グループ、農林整備グループ 商工振興グループ、観光振興グループ 管理グループ、整備グループ、地籍調査グループ、住宅グループ 都市計画グループ、防災集団移転グループ、新庁舎整備室 業務グループ、工務グループ、下水道グループ 会計グループ
下野市	総合政策部	総合政策課 市民協働推進課	政策推進グループ、秘書グループ、デジタル推進グループ、シティプロモーショングループ 協働推進グループ、自治振興交流グループ、市民活動センター
	総務部	総務人事課 財政課 契約検査課 税務課	総務グループ、人事給与グループ、管財グループ 財政グループ 契約検査グループ 市民税グループ、資産税グループ、収納グループ
	市民生活部	安全安心課 市民課 環境課	危機管理グループ、交通防犯グループ 戸籍グループ、保険年金グループ、住民記録グループ 環境政策グループ、環境保全グループ
	健康福祉部	社会福祉課 子育て応援課 こども家庭センター 高齢福祉課 健康増進課	社会福祉・地域共生グループ、障がい福祉・医療費助成グループ、生活保護グループ、こども発達支援センターこぼと園 しもつけっ子応援グループ、保育グループ、保育園（グリム、しば） 児童館（南河内、石橋、国分寺駅西、国分寺東、姿西）、地域子育て支援センターつくし すこやか親子グループ、家庭相談グループ 地域支援グループ、介護保険グループ 健康づくりグループ、感染症対策グループ
	産業振興部	商工観光課 農政課	商工観光グループ、整備グループ 農業政策グループ、農業振興グループ、農村整備グループ
	都市建設部	都市政策課 管理保全課 整備課	都市計画グループ、まちづくり推進グループ、開発指導グループ 管理グループ、保全グループ、地籍調査グループ 整備グループ、区画整理グループ、建築住宅グループ
	上下水道局	企業経営課 上下水道課	企業経営グループ、給排水グループ 水道グループ、下水道グループ
	会計管理者	会計課	会計グループ
上三川町		総務課 企画課 税務課 住民課 地域生活課 健康福祉課 子ども家庭課 農政課 商工課 都市建設課 建築課 上下水道課 会計課 デジタル推進室	人事係、行政係、管財係、防災係、庁舎改修班 総合政策係、財政係、広報係、秘書係 納税係、住民税係、資産税係 総合窓口係、国保年金係 生活係、環境係 社会福祉係、障がい福祉係、高齢者支援係、介護保険係、成人健康係 子育て係、相談支援係、母子健康係 農村振興係、農産園芸係 商工振興係、産業団地整備係、道の駅整備係 管理係、整備係、都市計画係 建築係、住宅係 上水道業務係、上水道工務係、下水道業務係、下水道工務係 会計係 デジタル推進係、システム管理係

益子町	<p>総務部</p> <p>生活環境部</p> <p>産業建設部</p> <p>会計管理者</p>	<p>総務課 総合政策課 税務課</p> <p>町民くらし課 福祉子育て課 高齢者支援課</p> <p>農政課 観光商工課 建設課</p> <p>会計課</p>	<p>総務係、秘書広報係、消防交通係 総合政策係、財務係、DX推進係 町民税係、資産税係、収納係</p> <p>戸籍住民係、国保年金係、環境係 福祉係、子育て支援係、児童相談担当、健康づくり係（保健センター） 高齢者支援係、地域包括支援センター、介護保険係</p> <p>農業振興係、農村整備係、農地係 観光係、商工係、未来共創係 土木係、都市計画係、下水道係、地籍調査係</p> <p>会計係</p>
茂木町		<p>総務課 企画課 住民課 税務課 商工観光課 農林課 保健福祉課 建設課 上下水道課 会計課</p>	<p>庶務係、管財係、消防防災係 財政係、企画係、広報情報係 住民係、国保年金係、環境係 町民税係、資産税係、徴収係 商工観光係、雇用定住係、地域振興係 農政係、農林土木係、土づくり推進係 福祉係、介護係、高齢者支援係、健康係、子ども家庭支援係 建設係、都市計画係 工務係、業務係 会計係</p>
市貝町		<p>総務課 企画財政課 税務課 産業振興課 サンバの里推進室 町民くらし課 長寿福祉課 建設課 会計課</p>	<p>庶務係、文書広報係、消防交通係 ふるさと創生係 管理徴収係、町税係 農村振興係、農地調整係、商工観光係 環境保全係、サンバ共生係 戸籍住民係、国保年金係、健康づくり係 福祉係（総合相談支援センター）、高齢介護係（地域包括支援センター） 建設係、都市計画係 会計係</p>
芳賀町	<p>会計管理者</p>	<p>総務課 企画課 税務課</p> <p>住民課 健康福祉課 子育て支援課 環境課</p> <p>農政課 商工観光課 建設課 都市計画課</p> <p>会計課</p>	<p>庶務人事係、行政係、管財係、地域安全対策係 みらい創生係、財政係、情報化推進係、広報広聴係 納税係、町民税係、資産税係</p> <p>住民戸籍係、国保年金係 福祉係、健康係、介護保険係、地域包括支援センター係 母子保健係、児童福祉係、児童保育係、祖母井保育園係 環境政策係、環境管理係</p> <p>農業振興係、農村整備係、農地係 商工係、観光係、シティプロモーション係 管理用地係、土木係 計画係、整備係、下水道係、LRT係</p> <p>出納係</p>
壬生町	<p>総務部</p> <p>住民福祉部</p> <p>産業生活部</p> <p>建設部</p>	<p>総務課 総合政策課 税務課</p> <p>住民課 健康福祉課 子ども未来課</p> <p>農政課 商工観光課 生活環境課</p> <p>建設課 都市計画課 水道課</p>	<p>庶務人事係、文書法規係、消防防災係、管財係 秘書係、企画調整係、財政係、情報デジタル係 町民税係、諸税係、収納係、資産税係</p> <p>住民係、管理係、国保年金係、稲葉出張所、南犬飼出張所 社会福祉係、障がい福祉係、高齢福祉係、健康増進係、介護保険係、むつみの森、シルバー ワークプラザ、保健福祉センター、ドリームキッズ 子育て支援係、母子保健係、保育係、とおりまち保育園、児童館、子育て支援センターひよこ、 子育て支援センターつばめ</p> <p>農業振興係、農村保全係、ふれあい女性センター 商工振興係、観光交流係、おもちゃ博物館、みぶハイウェーパークみらい館 まちづくり推進係、くらし安心係、環境保全係、睦地区コミュニティセンター、安塚地区コ ミュニティセンター、町民活動支援センター、消費生活センター、清掃センター、クリーンセ ンター、環境センター、壬生聖地公園</p> <p>管理係、住宅係、土木係 都市計画係、都市整備係、区画整理係、スマートIC建設推進、おもちゃのまち自転車駐車場、 ふれあい交流館、総合公園 業務係、工務係、中央配水場、南部配水場、北部配水場</p>

	会計管理者	下水道課 会計課	業務係, 経理係, 工務係, 水処理センター 会計係
野木町	総合政策部	総務課 政策課 税務課	秘書広報係, 人事給与係, 庶務文書係, 消防防災交通係 未来創造係 (移住定住促進班), 財政係, 契約管財係, デジタル推進係 収税係, 町民税係, 資産税係
	町民生活部	住民課 健康福祉課 生活環境課	住民戸籍係, 給付・年金係, 保健医療係 健康増進係, 高齢対策係, 社会福祉係, 総合サポートセンター係 環境リサイクル係 (カーボンニュートラル推進班), 人権・協働推進係
	産業建設部	産業振興課 都市整備課 上下水道課	農業振興係, 土地改良係, 商工観光係 (道の駅推進班) 都市開発係, 建設係, 施設保全係, 水みどり環境係 業務係, 水道係, 下水道係
	会計管理者	会計課	会計係
塩谷町		総務課 管理課 企画調整課 税務課 住民課 くらし安全課 健康生活課 福祉課 産業振興課 建設水道課 会計課	行政人事担当 施設整備担当, 管材担当兼地籍担当 総合政策担当, まちづくり推進担当, デジタル戦略担当, 財務担当 収納担当, 住民税担当, 資産税担当 保険年金担当, 住民戸籍担当 地域安全担当, 環境衛生担当, 指定廃棄物処理場対策班 健康増進担当, 母子保健担当, 子育て支援担当 社会福祉担当, 介護保険担当, 地域包括ケア推進担当 農業振興担当, 農村整備担当, 商工観光担当, 林務担当 建設担当, 水道事業担当, 水道営業担当 会計担当
	会計管理者	総務課 企画課 地域安全課 住民課 税務課 健康福祉課 環境課 都市整備課 上下水道課 農政課 商工観光課 新庁舎整備課 会計課	行政係, 人事係, 秘書公聴係, 契約係, 管財係 企画調整係, 財政係, 広報・情報係 地域安全係, 消防防災係 総合窓口係, 戸籍係, 保険年金係 住民税係, 資産税係, 諸税係, 収納対策係 高齢者・介護係, 障害者係, 社会福祉係, 健康づくり係 リサイクル係, 環境係 計画・市街地整備係, 道路建設係, 管理係, 地籍・用地係 建設整備係, 業務管理係 農業政策係, 営農支援係, 農村振興係 産業政策係, 商工観光係 新庁舎整備係 会計係
那須町	会計管理者	総務課 企画政策課 財政課 税務課 住民生活課 環境課 保健福祉課 農林振興課 建設課 ふるさと定住課 観光商工課 会計課 上下水道課	総務係, 危機管理係, 秘書係, 人事係, 支所3 (湯本・芦野・伊王野) 総合政策係, デジタル推進係, 広報広聴係 財政係, 契約管理係 庶務諸税係, 収税係, 町民税係, 資産税土地係, 資産税家屋係 戸籍係, 住民年金係, 医療保険係 環境保全係, 環境衛生係 福祉係, 障がい者福祉係, 介護保険係, 保健センター, 地域共生推進室, 地域支援係, 健康づくり推進係 農政係, 土地改良係, 地籍調査係, 林務係, 畜産係 道路河川係, 維持管理係, 都市計画係, 営繕係 リビングシフト推進室 事業推進係, 住宅政策係, 公共交通係 観光振興係, 商工係 会計係 下水道施設係
那珂川町		総務課 企画財政課 税務課 住民課 生活環境課 健康福祉課 子育て支援課 建設課 産業振興課 会計課 上下水道課	行政係, 管財係, 消防防災係, 小川出張所 企画調整係, 財政係, 広報広聴係, なかがわぐらし推進係, 情報管理係 管理収税係, 住民税係, 資産税係 戸籍住民係, 保険年金係 生活交通係, 環境推進係 社会福祉係, 高齢福祉係, 健康増進係 子育て支援係, 母子保健係 管理係, 土木建築係, 地籍調査係 農政係, 農林整備係, 農地調整係, 商工観光係 会計係 業務係, 水道係, 下水道係

14 人事・給与

(1) 市町村の職員数

(令和7年4月1日現在) (単位:人)

市町村名	合計	一般職員	教育公務員	一般職員のうち 技能労務職員	臨時職員
宇都宮市	3,337	3,287	50	106	-
足利市	1,071	1,051	20	50	-
栃木市	1,239	1,215	24	37	-
佐野市	979	963	16	61	-
鹿沼市	876	861	15	59	-
日光市	901	893	8	8	-
小山市	1,264	1,234	30	23	-
真岡市	498	486	12	13	-
大田原市	561	553	8	23	-
矢板市	242	238	4	4	-
那須塩原市	821	806	15	27	-
さくら市	347	343	4	7	-
那須烏山市	253	233	20	2	-
下野市	411	405	6	6	-
市計	12,800	12,568	232	426	-
上三川町	215	211	4	3	-
益子町	142	140	2	1	-
茂木町	138	136	2	2	-
市貝町	111	111	-	3	-
芳賀町	154	151	3	6	-
壬生町	248	243	5	12	-
野木町	175	173	2	4	-
塩谷町	141	138	3	1	-
高根沢町	204	201	3	-	-
那須町	281	276	5	9	-
那珂川町	208	196	12	-	-
町計	2,017	1,976	41	41	0
市町計	14,817	14,544	273	467	0

(2) 部門別職員数

(令和7年4月1日現在) (単位:人)

市町村名	合計	議会	総務	税務	保育所		社会 福祉 施設	福祉 事務所	その他 の民生	清掃	保健所	その他 の衛生
					保育士	その他						
宇都宮市	3,337	23	652	193	143	-	41	262	64	10	92	194
足利市	1,071	10	168	53	47	12	8	81	16	13	-	58
栃木市	1,239	10	251	58	101	-	5	118	13	-	-	52
佐野市	979	9	152	48	78	19	5	62	30	25	-	51
鹿沼市	876	7	188	37	65	3	-	60	18	27	-	58
日光市	901	7	215	31	55	-	11	52	8	3	-	55
小山市	1,264	10	287	61	57	10	-	87	13	2	-	70
真岡市	498	7	136	32	19	3	-	45	4	-	-	34
大田原市	561	5	141	35	33	-	-	51	9	-	-	44
矢板市	242	4	53	17	4	3	-	25	1	-	-	30
那須塩原市	821	9	192	52	94	6	-	75	42	-	-	50
さくら市	347	6	72	18	24	6	-	31	26	-	-	16
那須烏山市	253	4	65	16	5	2	-	13	13	-	-	15
下野市	411	6	116	25	26	-	12	45	11	-	-	19
市計	12,800	117	2,688	676	751	64	82	1,007	268	80	92	746
上三川町	215	3	58	16	-	-	-	-	23	-	-	23
益子町	142	2	36	10	-	-	-	-	15	-	-	11
茂木町	138	2	30	11	-	-	1	-	9	-	-	10
市貝町	111	2	22	9	10	3	-	-	4	-	-	12
芳賀町	154	2	38	10	8	2	-	-	13	-	-	11
壬生町	248	3	63	13	13	2	5	-	31	-	-	8
野木町	175	3	46	11	-	-	3	-	13	-	-	17
塩谷町	141	2	39	11	7	1	-	-	16	-	-	12
高根沢町	204	3	58	16	18	1	-	-	12	-	-	16
那須町	281	3	55	24	37	5	-	-	8	-	-	17
那珂川町	208	3	43	12	23	1	2	-	20	-	-	12
町計	2,017	28	488	143	116	15	11	0	164	0	0	149
市町計	14,817	145	3,176	819	867	79	93	1,007	432	80	92	895

(令和7年4月1日現在) (単位:人)

市町村名	労働	農林 水産	商工	土木	消防	教育			公営事業
						給食セ ンター	その他	学校	
宇都宮市	4	64	87	478	468	6	205	18	333
足利市	2	28	31	103	178	4	149	4	106
栃木市	2	39	37	99	199	4	122	19	110
佐野市	-	25	39	110	152	3	80	-	91
鹿沼市	-	35	23	66	130	3	77	6	73
日光市	4	34	32	59	187	2	78	3	65
小山市	-	53	24	137	220	-	120	11	102
真岡市	-	28	15	47	-	4	71	6	47
大田原市	1	35	12	48	-	1	73	11	62
矢板市	1	20	8	19	-	-	27	2	28
那須塩原市	3	35	21	70	-	4	100	6	62
さくら市	-	22	12	30	-	4	50	1	29
那須烏山市	-	14	9	23	-	2	31	18	23
下野市	-	18	12	40	-	-	42	3	36
市計	17	450	362	1,329	1,534	37	1,225	108	1,167
上三川町	-	15	9	20	-	2	20	-	26
益子町	-	11	6	10	-	1	25	-	15
茂木町	1	18	9	9	-	1	17	-	20
市貝町	-	10	2	8	-	-	18	-	11
芳賀町	-	10	6	17	-	-	20	4	13
壬生町	-	14	4	27	-	-	29	2	34
野木町	-	10	6	18	-	-	29	1	18
塩谷町	-	14	3	8	-	1	15	1	11
高根沢町	-	13	5	11	-	1	33	-	17
那須町	-	19	9	22	-	-	48	3	31
那珂川町	-	16	4	9	-	2	29	9	23
町計	1	150	63	159	0	8	283	20	219
市町計	18	600	425	1,488	1,534	45	1,508	128	1,386

(3) 職種別職員数 (市町村)

(令和7年4月1日現在) (単位:人)

市町村名	合計	一般行政職	税務職	医師・ 歯科 医師職	薬剤師 ・医療 技術職	看護・ 保健職	福祉職	消防職	企業職	技能 労務職	特定 任期付 職	教育職		臨時 職員
												小・中 幼稚園	その他	
宇都宮市	3,337	2,027	193	1	57	109	154	465	225	56	-	-	50	-
足利市	1,071	617	63	-	7	36	53	176	53	45	-	-	21	-
栃木市	1,239	724	58	-	8	44	99	196	49	37	-	5	19	-
佐野市	979	540	54	1	4	33	77	152	40	61	1	-	16	-
鹿沼市	876	498	39	-	4	35	68	130	40	47	-	-	15	-
日光市	901	535	31	2	-	31	71	187	28	8	-	-	8	-
小山市	1,264	780	61	-	-	46	58	220	45	23	1	7	23	-
真岡市	498	374	32	-	-	23	23	-	21	13	-	-	12	-
大田原市	561	419	35	-	4	21	30	-	23	20	-	-	9	-
矢板市	242	184	17	-	-	14	4	-	15	4	-	-	4	-
那須塩原市	821	582	58	-	4	30	76	-	30	27	-	-	14	-
さくら市	347	261	21	-	4	11	24	-	15	7	-	-	4	-
那須烏山市	253	189	17	1	-	10	5	-	10	2	-	16	3	-
下野市	411	297	25	-	2	16	37	-	20	6	1	-	7	-
市計	12,800	8,027	704	5	94	459	779	1,526	614	356	3	28	205	0
上三川町	215	167	16	-	-	13	-	-	12	3	-	-	4	-
益子町	142	119	9	-	1	10	-	-	-	1	-	-	2	-
茂木町	138	104	11	-	-	11	-	-	8	2	-	-	2	-
市貝町	111	81	9	-	-	8	10	-	-	3	-	-	-	-
芳賀町	154	118	10	-	-	9	8	-	-	6	-	-	3	-
壬生町	248	174	14	-	1	9	16	-	18	11	-	-	5	-
野木町	175	137	12	-	-	12	-	-	8	4	-	-	2	-
塩谷町	141	102	11	-	-	9	9	-	5	1	1	-	3	-
高根沢町	204	151	16	-	-	6	19	-	9	-	-	-	3	-
那須町	281	180	24	-	2	9	40	-	15	6	-	-	5	-
那珂川町	208	133	13	-	2	7	28	-	12	1	-	9	3	-
町計	2,017	1,466	145	0	6	103	130	0	87	38	1	9	32	0
市町計	14,817	9,493	849	5	100	562	909	1,526	701	394	4	37	237	0

(4) 初任給基準の状況 (一般行政職試験採用)

(令和7年4月1日現在) (単位:円,月)

市町村名	大学卒	短大卒	高校卒
宇都宮市	225,600	213,600	201,000
足利市	220,000	207,400	194,500
栃木市	220,000	204,400	188,000
佐野市	220,000	204,400	188,000
鹿沼市	220,000	204,400	188,000
日光市	220,000	204,400	188,000
小山市	220,000	201,000	188,000
真岡市	220,000	204,400	188,000
大田原市	220,000	204,400	188,000
矢板市	220,000	204,400	188,000
那須塩原市	220,000	207,400	188,000
さくら市	220,000	204,400	188,000
那須烏山市	213,600	201,000	188,000
下野市	220,000	207,400	194,500
上三川町	220,000	204,400	188,000
益子町	220,000	204,400	188,000
茂木町	220,000	201,000	188,000
市貝町	220,000	204,400	188,000
芳賀町	220,000	201,000	188,000
壬生町	220,000	207,400	194,500
野木町	220,000	204,400	188,000
塩谷町	220,000	204,400	188,000
高根沢町	220,000	204,400	188,000
那須町	220,000	204,400	188,000
那珂川町	220,000	204,400	188,000

(5) 職種別平均給料月額

(令和7年4月1日現在) (単位: 百円)

市町村名	合計	一般行政職	税務職	医師・ 歯科医師職	薬剤師 ・医療技術職	看護・保健職
宇都宮市	3,366	3,362	3,284	*	3,588	3,131
足利市	3,312	3,343	3,068	-	2,963	3,285
栃木市	3,309	3,428	2,999	-	3,201	3,076
佐野市	3,231	3,273	2,923	*	3,138	3,030
鹿沼市	3,222	3,238	2,903	-	3,437	3,156
日光市	3,357	3,383	3,118	3,850	-	3,585
小山市	3,163	3,189	2,921	-	-	2,869
真岡市	3,224	3,269	2,995	-	-	2,886
大田原市	3,280	3,285	3,023	-	3,361	3,114
矢板市	3,327	3,340	3,137	-	-	2,988
那須塩原市	3,264	3,277	3,002	-	3,137	2,981
さくら市	3,161	3,193	2,888	-	2,631	3,173
那須烏山市	3,172	3,144	3,080	*	-	3,018
下野市	3,178	3,155	2,810	-	3,153	3,191
市平均	3,283	3,304	3,067	4,479	3,404	3,110
上三川町	3,109	3,115	3,050	-	-	3,153
益子町	3,225	3,209	3,088	-	*	3,398
茂木町	3,228	3,204	3,430	-	-	3,183
市貝町	3,104	3,183	2,973	-	-	2,709
芳賀町	3,283	3,247	3,309	-	-	3,194
壬生町	3,091	3,102	2,854	-	*	2,897
野木町	3,094	3,111	2,909	-	-	2,779
塩谷町	3,052	3,066	3,035	-	-	2,807
高根沢町	3,140	3,126	2,921	-	-	3,097
那須町	3,074	3,132	2,796	-	3,200	2,736
那珂川町	2,924	2,919	2,782	-	2,856	2,903
町平均	3,110	3,123	2,982	-	3,011	2,996
市町平均	3,260	3,276	3,053	4,479	3,381	3,089

(注) 該当職員が1人の場合の平均給料月額は、「*」で表示してある。

(令和7年4月1日現在) (単位: 百円)

市町村名	福祉職	消防職	企業職	技能労務職	特定任期付職	教育職	
						小・中 幼稚園	その他
宇都宮市	3,003	3,548	3,326	3,185	-	-	3,890
足利市	3,076	3,282	3,416	3,334	-	-	3,825
栃木市	2,849	3,267	3,366	2,859	-	2,806	4,005
佐野市	3,015	3,202	3,203	3,315	*	-	4,205
鹿沼市	3,141	3,144	3,388	3,327	-	-	3,923
日光市	3,434	3,189	3,713	3,119	-	-	3,804
小山市	2,963	3,156	3,079	3,381	*	2,932	3,983
真岡市	2,929	-	3,148	3,185	-	-	3,814
大田原市	3,519	-	3,278	3,105	-	-	4,005
矢板市	3,816	-	3,481	3,158	-	-	3,863
那須塩原市	3,242	-	3,342	3,507	-	-	3,908
さくら市	3,059	-	3,204	2,840	-	-	4,026
那須烏山市	3,227	-	3,295	2,645	-	3,318	4,220
下野市	3,575	-	3,001	3,050	*	-	3,850
市平均	3,113	3,312	3,315	3,230	4,797	3,130	3,935
上三川町	-	-	3,002	2,275	-	-	3,905
益子町	-	-	-	*	-	-	3,982
茂木町	-	-	3,309	2,733	-	-	3,822
市貝町	3,059	-	-	2,570	-	-	-
芳賀町	3,751	-	-	3,123	-	-	3,945
壬生町	3,269	-	3,133	2,739	-	-	3,827
野木町	-	-	3,378	3,104	-	-	3,784
塩谷町	2,877	-	2,874	*	*	-	3,861
高根沢町	3,284	-	3,227	-	-	-	3,901
那須町	2,954	-	3,272	2,557	-	-	3,868
那珂川町	2,953	-	2,893	*	-	2,782	4,292
町平均	3,093	-	3,139	2,772	*	2,782	3,915
市町平均	3,110	3,312	3,293	3,186	*	3,045	3,933

(6) 特別職等の職員の報酬額等の状況

(令和7年4月1日現在) (単位: 百円)

市町村名	市町長	副市町長	教育長	議長	副議長	議員	適用年月日
宇都宮市	11,800	9,600	7,550	8,000	7,100	6,700	R7. 4. 1
足利市	10,150	8,360	6,770	5,870	5,370	4,980	H26. 4. 4
栃木市	9,180	7,560	6,460	5,350	4,650	4,200	R6. 10. 1
佐野市	10,150	7,850	6,950	5,350	4,650	4,200	R5. 1. 1
鹿沼市	10,000	8,140	6,620	5,300	4,450	4,200	R6. 4. 1
日光市	8,640	7,220	6,412	4,900	4,100	3,800	R5. 4. 1
小山市	10,800	8,700	7,300	6,000	5,400	5,100	R4. 10. 1
真岡市	10,150	8,050	6,700	5,300	4,350	4,050	H27. 4. 1
大田原市	9,700	7,600	6,850	5,000	4,350	4,060	R4. 4. 1
矢板市	8,900	7,050	6,400	4,400	3,550	3,250	R4. 4. 1
那須塩原市	9,600	7,550	6,850	5,100	4,500	4,200	H28. 4. 1
さくら市	9,000	7,150	6,500	4,500	3,650	3,350	H25. 4. 1
那須烏山市	7,500	6,100	5,600	3,700	3,000	2,700	H29. 3. 1
下野市	9,400	7,400	6,600	4,700	3,800	3,500	H25. 7. 1
市平均	9,641	7,738	6,683	5,248	4,494	4,164	
上三川町	7,800	6,200	5,800	3,650	2,950	2,700	R2. 1. 22
益子町	7,500	6,100	5,700	3,500	2,900	2,550	H29. 4. 1
茂木町	7,400	6,000	5,500	3,400	2,800	2,500	R3. 1. 1
市貝町	7,400	6,000	5,500	3,400	2,800	2,500	R3. 12. 1
芳賀町	7,400	6,000	5,500	3,400	2,800	2,500	H27. 4. 1
壬生町	8,500	7,000	6,100	4,000	3,350	3,000	H27. 4. 1
野木町	7,800	6,200	5,800	3,500	2,800	2,600	R4. 4. 1
塩谷町	7,700	6,100	5,650	3,400	2,600	2,330	R6. 10. 1
高根沢町	7,800	6,300	5,800	3,600	2,900	2,600	R6. 4. 1
那須町	7,850	6,400	6,200	3,550	2,750	2,500	R3. 1. 1
那珂川町	7,200	5,850	5,350	3,200	2,500	2,200	R4. 11. 1
町平均	7,668	6,195	5,718	3,509	2,832	2,544	
市町平均	8,773	7,059	6,258	4,483	3,763	3,451	

(注1) 適用年月日は、記載の報酬額等の支給開始年月日(減額措置条例を毎年度更新している場合は、現行内容による削減を開始した当初の年月日。減額前の額に復元した場合は復元日。)である。

(注2) 役職により適用年月日が異なる場合は、最も新しい適用年月日を記載している。

(7) 一部事務組合職種別職員数

(令和7年4月1日現在) (単位:人)

一部事務組合名	合計	一般 行政職	税務職	医師・ 歯科 医師職	薬剤師 ・医療 技術職	看護・ 保健職	福祉職	消防職	企業職	技 能 労務職	教育職		臨 時 職 員	特定任 期付職
											小・中 幼稚園	その他		
那須地区広域行政事務組合	17	17	-	-	-	-	-	-	-	-	-	-	-	-
芳賀郡中部環境衛生事務組合	-	-	-	-	-	-	-	-	-	-	-	-	-	-
石橋地区消防組合	193	2	-	-	-	-	-	191	-	-	-	-	-	-
芳賀中部上水道企業団	15	-	-	-	-	-	-	-	15	-	-	-	-	-
芳賀地区広域行政事務組合	234	19	1	-	-	-	-	198	-	16	-	-	-	-
南那須地区広域行政事務組合	288	45	-	14	34	82	-	98	-	14	-	-	-	1
塩谷広域行政組合	212	20	-	-	-	-	-	192	-	-	-	-	-	-
小山広域保健衛生組合	25	24	-	-	-	-	-	-	-	1	-	-	-	-
宇都宮西中核工業団地事務組合	2	2	-	-	-	-	-	-	-	-	-	-	-	-
栃木県市町村総合事務組合	14	14	-	-	-	-	-	-	-	-	-	-	-	-
那須地区消防組合	315	1	-	-	-	-	-	314	-	-	-	-	-	-
組 合 計	1,315	144	1	14	34	82	-	993	15	31	-	-	-	1

15 公共施設等の状況

市町村名	市町村道 (R7. 4. 1)		ごみ (R7. 3. 31)		上水道等 普及率 (R7. 3. 31)	下水道等 普及率 (R7. 3. 31)	都市公園等（都市計画区域内） (R7. 3. 31)	
	改良率 %	舗装率 %	年間総収集量 t	1人当たり 処理量 kg			面積 m ²	1人当たり 都市公園等面積 m ²
宇都宮市	81.4	96.1	159,108	309.3	97.9	97.3	5,893,921	11.5
足利市	61.9	86.8	49,118	350.1	97.8	92.1	1,875,919	13.5
栃木市	66.3	87.8	44,987	293.3	94.2	84.0	3,388,663	22.2
佐野市	66.3	79.5	35,031	309.5	98.6	84.5	2,373,019	21.1
鹿沼市	56.2	72.3	27,350	293.9	94.4	88.4	1,131,054	12.2
日光市	56.6	69.3	30,593	404.6	99.1	85.9	1,929,108	25.8
小山市	73.1	91.5	48,654	291.3	93.5	91.5	1,857,400	11.1
真岡市	74.0	97.8	22,128	282.5	84.8	87.2	2,791,134	35.7
大田原市	75.2	90.9	20,727	303.9	94.7	87.2	671,620	10.0
矢板市	74.3	85.3	9,354	309.6	99.5	76.2	573,438	19.2
那須塩原市	79.4	89.7	37,596	324.6	98.5	78.6	1,688,976	14.6
さくら市	85.0	83.8	13,726	315.1	94.7	88.7	971,436	22.3
那須烏山市	79.6	87.4	6,996	295.9	97.3	62.2	310,805	13.3
下野市	66.4	87.5	15,188	254.3	99.5	98.0	1,191,948	20.1
市計	70.5	86.8	520,556	310.5	96.1	90.0	26,648,441	16.0
上三川町	72.5	97.4	9,318	302.8	95.2	101.2	488,334	16.0
益子町	72.5	85.6	4,700	219.9	96.0	69.3	228,607	10.8
茂木町	60.0	71.9	2,572	223.9	99.4	69.6	202,103	18.0
市貝町	83.2	87.0	2,402	216.0	92.1	80.0	215,300	19.5
芳賀町	90.3	93.0	3,251	211.2	84.8	101.9	240,518	15.7
壬生町	62.3	87.6	12,256	320.8	99.1	95.7	901,706	23.7
野木町	82.2	81.8	6,971	280.5	98.9	99.3	254,778	10.3
塩谷町	75.3	99.0	2,504	254.2	86.1	39.4	233,127	24.0
高根沢町	93.3	83.3	7,020	244.5	99.2	91.4	1,115,328	38.8
那須町	59.7	92.6	10,261	432.0	97.0	86.0	117,769	5.0
那珂川町	56.4	88.4	4,647	326.6	97.4	62.2	25,394	1.8
町計	72.8	88.3	65,902	286.9	96.0	86.7	4,022,964	17.6
県計	71.0	87.1	586,458	307.6	96.1	89.6	30,671,405	16.2

市町村名	保育所 (R7. 4. 1)		幼稚園 (R7. 4. 1)		認定こども園 (R7. 4. 1)		図書館数 (R7. 3. 31)	美術館・ 博物館数 (R7. 3. 31)	体育館数 (R7. 3. 31)
	施設数	定員数	施設数	定員数	施設数	定員数			
	箇所	人	箇所	人	箇所	人			
宇都宮市	87	9,029	24	5,877	22	5,368	5	1	6
足利市	21	2,830	5	875	10	2,071	1	1	12
栃木市	15	1,642	4	1,231	13	3,127	6	1	11
佐野市	17	1,702	5	899	7	1,939	3	1	3
鹿沼市	19	2,450	4	700	4	709	3	0	7
日光市	13	1,450	1	175	5	977	3	1	7
小山市	31	2,410	2	185	16	3,586	4	0	2
真岡市	10	1,274	4	595	8	1,765	2	0	3
大田原市	11	1,361	4	1,062	3	645	3	0	17
矢板市	7	675	0	0	3	590	1	0	4
那須塩原市	21	1,985	2	665	10	1,878	3	0	7
さくら市	9	1,195	0	0	2	703	2	0	2
那須烏山市	2	235	0	0	3	443	2	0	6
下野市	7	665	1	140	7	2,203	3	0	6
市計	270	28,903	56	12,404	113	26,004	41	5	93
上三川町	7	590	2	835	0	0	1	0	1
益子町	5	440	0	0	2	517	0	1	2
茂木町	2	120	0	0	2	227	1	0	1
市貝町	2	105	0	0	3	390	1	0	2
芳賀町	3	280	0	0	2	310	1	0	7
壬生町	6	823	2	415	3	572	1	0	1
野木町	2	380	1	280	1	166	1	0	1
塩谷町	3	310	0	0	0	0	1	0	5
高根沢町	7	829	1	385	0	0	3	0	4
那須町	6	575	2	455	0	0	1	0	9
那珂川町	0	0	0	0	2	360	2	1	8
町計	43	4,452	8	2,370	15	2,542	13	2	41
県計	313	33,355	64	14,774	128	28,546	54	7	134

16 市町村等コード

〈市町村〉

09201	1	宇都宮市
09202	9	足利市
09203	7	栃木市
09204	5	佐野市
09205	3	鹿沼市
09206	1	日光市
09208	8	小山市
09209	6	真岡市
09210	0	大田原市
09211	8	矢板市
09213	4	那須塩原市
09214	2	さくら市
09215	1	那須烏山市
09216	9	下野市
09301	7	上三川町
09342	4	益子町
09343	2	茂木町
09344	1	市貝町
09345	9	芳賀町
09361	1	壬生町
09364	5	野木町
09384	0	塩谷町
09386	6	高根沢町
09407	2	那須町
09411	1	那珂川町

〈一部事務組合〉

09806	0	那須地区広域行政事務組合(普通会計分)
09812	4	黒磯那須共同火葬場組合
09821	3	芳賀郡中部環境衛生事務組合
09828	1	石橋地区消防組合
09832	9	芳賀中部上水道企業団
09833	7	芳賀地区広域行政事務組合(普通会計分)
09841	8	南那須地区広域行政事務組合(普通会計分)
09845	1	黒磯那須公設地方卸売市場事務組合
09850	7	塩谷広域行政組合
09852	3	小山広域保健衛生組合
09854	0	宇都宮西中核工業団地事務組合(普通会計分)
09856	6	那須地区広域行政事務組合(事業会計分)
09858	2	芳賀地区広域行政事務組合(事業会計分)
09859	1	南那須地区広域行政事務組合(事業会計分)
09861	2	宇都宮西中核工業団地事務組合(事業会計分)
09862	1	栃木県市町村総合事務組合
09864	7	那須地区消防組合

〈広域連合〉

09863	9	栃木県後期高齢者医療広域連合
-------	---	----------------

第2 市 町 村 の 財 政



1 令和8年度市町村当初予算額（普通会計）

(1) 歳入

(単位：千円，%)

市町村名	1 地方税		2 地方譲与税		3 利子割交付金		4 配当割交付金		5 株式等譲渡割交付金	
	予算額	伸び率	予算額	伸び率	予算額	伸び率	予算額	伸び率	予算額	伸び率
宇都宮市	103,793,000	5.6	1,363,309	-2.3	325,000	225.0	734,000	23.6	1,245,000	15.4
足利市	20,141,890	1.9	449,448	-3.2	40,000	566.7	150,000	66.7	200,000	66.7
栃木市	22,760,423	0.8	636,000	-1.1	83,000	746.9	212,000	46.2	301,000	14.0
佐野市	19,171,642	2.3	491,308	-2.4	65,100	433.6	172,700	68.3	179,700	14.2
鹿沼市	15,664,175	3.1	527,000	-3.0	20,000	400.0	98,000	40.0	139,000	71.6
日光市	13,617,033	0.9	575,000	-3.8	24,000	585.7	80,000	45.5	110,000	83.3
小山市	31,949,447	2.3	550,000	-3.5	20,000	100.0	190,000	46.2	200,000	100.0
真岡市	14,352,403	1.0	424,957	-3.7	12,000	200.0	70,000	40.0	80,000	77.8
大田原市	11,696,431	3.7	382,000	-6.4	15,000	400.0	70,000	27.3	90,000	28.6
矢板市	4,769,080	1.9	175,000	-1.7	4,000	471.4	24,000	20.0	35,000	75.0
那須塩原市	21,203,423	3.5	473,000	2.0	70,000	438.5	180,000	63.6	170,000	13.3
さくら市	7,323,692	8.0	209,782	-3.7	2,000	0.0	32,000	0.0	32,000	0.0
那須烏山市	3,256,119	0.4	136,737	0.0	1,800	80.0	9,000	0.0	16,000	166.7
下野市	10,210,300	3.3	217,079	-4.4	15,000	87.5	80,000	33.3	110,000	10.0
市計	299,909,058	3.5	6,610,620	-2.6	696,900	293.3	2,101,700	38.0	2,907,700	27.3
上三川町	6,473,446	0.4	141,852	-2.1	6,000	200.0	36,000	44.0	50,000	233.3
益子町	2,548,561	2.2	95,769	0.6	5,006	168.7	25,497	46.8	35,001	15.0
茂木町	1,511,629	2.5	71,842	-0.9	2,000	365.1	6,500	0.0	8,000	19.4
市貝町	2,078,771	3.9	66,697	-6.6	1,000	150.0	8,000	0.0	8,000	33.3
芳賀町	4,842,000	6.9	121,000	-9.7	2,000	300.0	14,000	40.0	20,000	185.7
壬生町	6,679,979	4.6	144,440	2.7	8,000	700.0	25,000	0.0	20,000	0.0
野木町	3,898,888	-1.1	94,966	-4.0	2,000	233.3	19,000	18.8	23,000	43.8
塩谷町	1,512,627	6.6	89,027	2.8	540	71.4	9,000	50.0	13,000	73.3
高根沢町	4,675,246	7.5	129,522	-3.7	9,000	350.0	20,000	33.3	25,000	66.7
那須町	4,884,700	2.4	209,287	1.2	1,500	66.7	18,000	50.0	17,000	41.7
那珂川町	1,874,305	3.4	127,000	0.0	500	-50.0	7,000	0.0	7,000	133.3
町計	40,980,152	3.4	1,291,402	-1.6	37,546	241.1	187,997	27.1	226,001	63.0
県計	340,889,210	3.5	7,902,022	-2.5	734,446	290.2	2,289,697	37.1	3,133,701	29.3

(単位：千円，%)

市町村名	6 法人事業税交付金		7 地方消費税交付金		8 ゴルフ場利用税交付金		9 自動車取得税交付金		10 環境性能割交付金	
	予算額	伸び率	予算額	伸び率	予算額	伸び率	予算額	伸び率	予算額	伸び率
宇都宮市	1,562,000	2.8	16,140,000	13.7	119,000	-2.5	0	-	0	皆減
足利市	330,000	0.0	3,800,000	0.0	57,000	0.0	0	-	1	-100.0
栃木市	405,000	-5.4	4,535,000	11.9	355,000	5.3	0	-	1	-100.0
佐野市	334,700	-10.1	3,879,700	22.5	151,326	6.5	1	0.0	5,189	-93.0
鹿沼市	260,000	13.0	2,600,000	4.0	180,000	0.0	0	-	1	-100.0
日光市	210,000	-4.5	2,270,000	8.1	68,000	-2.9	0	-	1	-100.0
小山市	440,000	-12.0	4,950,000	8.8	30,800	-2.2	0	-	1	-100.0
真岡市	200,000	-4.8	2,090,000	1.5	29,000	-3.3	0	-	1	-100.0
大田原市	195,000	0.0	2,100,000	10.5	50,000	-9.1	0	-	1	-100.0
矢板市	70,000	0.0	816,000	6.0	29,000	0.0	0	-	1	-100.0
那須塩原市	300,000	-11.8	3,500,000	12.9	42,000	5.0	0	-	1	-100.0
さくら市	87,000	0.0	1,070,000	0.0	82,000	0.0	0	-	1	-100.0
那須烏山市	42,000	31.3	600,000	0.0	37,000	0.0	0	-	1,000	-90.0
下野市	150,000	0.0	1,600,000	6.7	450	0.0	0	-	0	皆減
市計	4,585,700	-2.1	49,950,700	10.1	1,230,576	1.4	1	0.0	6,199	-99.3
上三川町	84,000	-6.7	1,054,000	21.7	0	-	0	-	29,000	45.0
益子町	30,562	-10.7	645,339	16.0	49,602	3.1	1	0.0	1	-100.0
茂木町	20,000	7.5	282,000	4.4	40,000	0.0	0	-	0	皆減
市貝町	28,000	0.0	290,000	0.0	23,200	-1.7	0	-	1	-100.0
芳賀町	130,000	0.0	640,000	4.9	9,000	12.5	0	-	500	-96.9
壬生町	85,000	0.0	1,020,000	4.1	25,000	0.0	0	-	1,660	-91.7
野木町	45,000	0.0	630,000	6.8	0	-	0	-	8,000	0.0
塩谷町	22,770	15.6	264,000	2.7	19,700	-9.2	0	-	9,500	11.8
高根沢町	50,000	11.1	740,000	5.7	25,000	-3.8	0	-	1	-100.0
那須町	63,000	5.0	650,000	3.2	39,000	-18.8	0	-	23,000	0.0
那珂川町	28,000	12.0	350,000	0.0	41,000	0.0	0	-	9,000	0.0
町計	586,332	1.0	6,565,339	7.6	271,502	-3.5	1	0.0	80,663	-45.4
県計	5,172,032	-1.7	56,516,039	9.8	1,502,078	0.5	2	0.0	86,862	-91.9

(単位：千円、%)

市町村名	11 国有提供施設 助成交付金		12 地方特例交付金		13 地方交付税		14 交通安全対策 特別交付金		15 分担金・負担金	
	予算額	伸び率	予算額	伸び率	予算額	伸び率	予算額	伸び率	予算額	伸び率
宇都宮市	138,000	0.0	782,000	60.2	800,000	-77.1	80,000	0.0	1,432,093	28.0
足利市	0	-	218,000	45.3	7,220,000	0.3	12,000	-7.7	123,935	2.8
栃木市	0	-	263,000	85.2	10,642,000	2.1	18,500	0.0	208,059	10.2
佐野市	0	-	219,182	54.1	8,500,000	5.7	11,163	-30.2	209,963	-77.0
鹿沼市	0	-	181,000	64.5	6,400,000	3.2	9,710	-5.5	169,421	5.6
日光市	0	-	199,314	255.9	11,100,000	0.6	6,000	0.0	117,321	7.5
小山市	0	-	320,000	60.0	1,978,000	1.6	18,000	-5.3	707,329	-1.1
真岡市	0	-	142,894	185.8	2,900,000	0.0	8,000	-20.0	178,854	64.3
大田原市	0	-	126,000	106.6	6,302,001	-2.1	6,000	0.0	284,751	33.3
矢板市	0	-	53,400	66.9	3,158,000	4.8	3,000	-25.0	44,966	15.1
那須塩原市	0	-	211,001	62.3	5,800,000	-1.7	10,000	0.0	223,478	7.0
さくら市	0	-	91,250	60.1	3,002,035	-6.6	5,000	0.0	72,633	6.1
那須烏山市	0	-	21,001	133.3	4,500,000	5.1	1,700	0.0	38,443	-3.2
下野市	40,000	0.0	200,000	300.0	4,450,000	4.7	5,000	0.0	88,676	-5.4
市計	178,000	0.0	3,028,042	80.5	76,752,036	-2.0	194,073	-5.1	3,899,922	-4.8
上三川町	0	-	42,426	16.2	360,000	-21.2	2,300	-14.8	34,659	-8.4
益子町	0	-	33,184	127.7	2,523,000	9.7	1,267	0.2	53,949	-10.0
茂木町	0	-	11,187	202.0	2,902,000	0.0	1,000	11.1	19,064	75.4
市貝町	0	-	21,603	72.8	1,420,000	3.6	1,000	0.0	3,390	-26.7
芳賀町	0	-	46,000	130.0	10,501	-93.4	2,000	0.0	78,034	98.0
壬生町	0	-	62,529	50.7	2,060,000	19.1	4,000	0.0	45,285	22.6
野木町	0	-	22,477	-19.1	1,390,000	7.8	2,000	0.0	51,030	-6.4
塩谷町	0	-	3,900	-7.1	2,563,000	8.9	1,088	8.8	6,775	-28.2
高根沢町	0	-	48,961	122.5	1,430,000	0.0	3,800	-5.0	32,279	-13.1
那須町	0	-	9,400	-10.5	2,303,000	0.9	2,000	0.0	60,861	22.2
那珂川町	0	-	4,000	0.0	3,250,000	6.2	1,000	0.0	28,586	-9.9
町計	0	-	305,667	54.9	20,211,501	4.5	21,455	-1.9	413,912	11.2
県計	178,000	0.0	3,333,709	77.8	96,963,537	-0.7	215,528	-4.8	4,313,834	-3.5

(単位：千円、%)

市町村名	16 使用料・手数料		17 国庫支出金		18 県支出金		19 財産収入		20 寄付金	
	予算額	伸び率	予算額	伸び率	予算額	伸び率	予算額	伸び率	予算額	伸び率
宇都宮市	3,020,581	2.0	51,714,353	4.2	20,928,443	13.1	620,887	-5.9	1,641,138	46.5
足利市	1,243,277	-1.6	14,333,824	34.7	5,344,853	12.1	180,412	27.9	354,577	0.0
栃木市	731,239	7.1	11,315,145	3.4	5,871,360	11.1	187,136	0.4	1,702,869	0.0
佐野市	637,487	-0.2	10,807,411	18.9	4,756,192	7.6	279,526	73.4	2,414,501	-7.1
鹿沼市	855,374	1.3	7,895,037	8.9	3,955,193	9.0	209,787	18.1	510,010	68.3
日光市	868,079	-1.4	7,387,132	24.6	3,504,102	13.8	93,265	20.3	1,705,071	21.4
小山市	427,232	-7.2	14,153,593	13.9	6,510,563	7.7	326,534	194.1	5,001,023	25.0
真岡市	358,215	-3.4	6,850,551	17.6	3,474,331	14.8	191,593	123.0	801,593	-27.3
大田原市	360,584	-2.2	6,447,808	3.9	3,101,697	0.3	149,392	67.5	612,009	104.0
矢板市	165,763	-1.1	2,339,880	8.3	1,226,376	4.2	43,071	-50.0	58,000	3.6
那須塩原市	733,716	-8.7	10,209,539	-9.1	5,102,209	13.4	197,217	65.7	1,034,061	10.7
さくら市	216,348	-3.5	3,742,465	-2.4	1,946,526	-1.5	67,405	-44.2	1,100,007	10.0
那須烏山市	49,842	-0.3	1,843,546	12.9	1,021,712	17.3	37,511	109.8	100,005	100.0
下野市	211,057	3.5	5,567,627	12.8	2,661,468	23.6	123,659	104.4	400,002	13333300.0
市計	9,878,794	-0.4	154,607,911	9.1	69,405,025	11.0	2,707,395	29.3	17,434,866	16.8
上三川町	59,670	2.6	2,567,733	20.5	1,292,257	23.4	30,109	212.4	36,100	2.8
益子町	55,747	0.6	1,971,368	40.4	1,051,841	1.9	36,686	20.5	155,006	3.3
茂木町	46,255	-14.1	2,065,726	82.5	558,785	18.2	43,764	4.3	102,802	35.6
市貝町	33,445	0.1	648,096	5.5	627,406	6.1	899	-4.4	150,004	0.0
芳賀町	90,629	21.6	1,172,784	6.1	1,028,897	12.5	39,984	-33.2	70,001	250.0
壬生町	200,116	2.4	2,763,053	-1.3	1,581,959	-2.3	38,755	27.1	165,004	43.5
野木町	49,649	0.2	1,417,112	-0.3	915,087	11.3	5,576	56.0	56,061	24.4
塩谷町	56,483	-10.4	568,673	-7.1	458,279	4.5	40,259	3.9	50,001	126.1
高根沢町	87,538	0.5	2,498,848	11.3	1,280,926	18.0	20,555	47.3	30,003	0.0
那須町	170,726	-1.9	3,156,592	67.5	940,892	5.2	108,640	-31.0	1,330,005	6.8
那珂川町	179,812	11.5	671,586	-25.7	582,473	-1.4	42,052	76.4	306	0.0
町計	1,030,070	2.4	19,501,571	20.0	10,318,802	8.5	407,279	-0.9	2,145,293	13.6
県計	10,908,864	-0.2	174,109,482	10.2	79,723,827	10.7	3,114,674	24.3	19,580,159	16.4

(単位：千円、%)

市町村名	21 繰入金		22 繰越金		23 諸収入		24 地方債		歳入合計	
	予算額	伸び率	予算額	伸び率	予算額	伸び率	予算額	伸び率	予算額	伸び率
宇都宮市	5,793,664	-31.8	672,606	-16.5	19,730,021	-13.9	15,749,600	9.8	248,384,695	2.5
足利市	4,361,160	104.6	300,000	0.0	3,638,623	25.4	8,501,000	65.9	71,000,000	18.7
栃木市	4,504,192	6.2	2,000,000	0.0	4,520,876	18.4	5,738,200	-13.6	76,990,000	2.9
佐野市	6,034,433	7.4	500,000	0.0	3,288,676	9.2	6,239,800	-23.8	68,349,700	2.6
鹿沼市	2,288,217	8.6	250,000	0.0	1,622,175	-7.7	2,575,900	51.4	46,410,000	7.0
日光市	2,318,476	-30.5	300,002	-0.7	1,780,300	-9.2	2,615,705	11.2	48,948,801	3.7
小山市	5,239,712	0.0	526,830	2.5	3,057,742	3.2	6,744,500	10.3	83,341,306	6.9
真岡市	3,324,759	-17.4	400,001	0.0	2,505,622	2.0	1,104,600	-24.5	39,499,374	1.5
大田原市	393,670	-51.3	415,579	-0.1	858,093	-36.2	2,000,000	17.4	35,656,016	1.7
矢板市	1,053,703	15.6	251,696	0.2	488,964	-23.4	2,184,600	38.1	16,993,500	6.9
那須塩原市	3,075,881	-14.4	1,801,000	0.1	2,063,330	-26.5	7,622,000	-17.2	64,021,856	-3.0
さくら市	1,720,165	-12.1	400,000	0.0	1,389,591	-8.8	908,100	-22.8	23,500,000	-1.6
那須烏山市	731,773	-3.6	51,000	0.0	343,862	-0.8	557,100	8.1	13,397,151	5.5
下野市	3,022,027	8.8	500,000	0.0	697,780	6.7	1,476,900	-10.6	31,827,025	8.5
市計	43,861,832	-4.6	8,368,714	-1.4	45,985,655	-6.3	64,018,005	3.6	868,319,424	4.1
上三川町	1,395,216	39.4	560,000	86.7	72,432	-44.0	1,111,800	-35.3	15,439,000	5.9
益子町	623,322	-12.7	100,000	0.0	81,091	8.1	618,200	224.3	10,740,000	14.0
茂木町	567,859	25.6	100,000	0.0	144,187	20.6	808,400	32.1	9,313,000	18.3
市貝町	454,644	12.8	103,088	0.6	71,456	-37.7	353,000	52.8	6,391,700	5.4
芳賀町	473,133	26.0	250,100	0.0	163,338	33.6	398,700	14.3	9,602,601	7.5
壬生町	937,335	-22.6	300,001	0.0	469,485	-2.2	1,056,190	11.4	17,692,791	2.9
野木町	404,043	-5.8	170,733	-0.5	56,196	-61.1	443,500	-44.5	9,704,318	-2.8
塩谷町	148,927	-63.6	50,000	0.0	128,031	-5.2	515,420	58.6	6,531,000	3.9
高根沢町	1,135,852	-6.5	150,000	0.0	270,669	-21.0	1,746,800	52.3	14,410,000	9.9
那須町	2,217,688	12.9	300,000	0.0	377,509	-8.5	742,200	1.8	17,625,000	11.1
那珂川町	1,904,083	-23.6	53,000	0.0	233,797	-21.0	580,500	-37.2	9,975,000	-8.6
町計	10,262,102	-3.8	2,136,922	13.8	2,068,191	-12.8	8,374,710	5.0	127,424,410	6.0
県計	54,123,934	-4.5	10,505,636	1.3	48,053,846	-6.6	72,392,715	3.8	995,743,834	4.4

(2) 歳 出

(単位：千円，%)

市町村名	1 人 件 費		2 物 件 費		3 維 持 補 修 費		4 扶 助 費		5 補 助 費 等	
	予算額	伸び率	予算額	伸び率	予算額	伸び率	予算額	伸び率	予算額	伸び率
宇都宮市	33,754,810	4.2	37,976,424	0.6	2,661,348	15.6	74,955,174	4.1	23,177,245	9.3
足利市	11,335,144	7.8	8,401,445	10.9	725,685	9.0	16,356,522	4.2	4,461,932	13.2
栃木市	13,401,613	3.2	13,314,352	4.2	179,146	-1.1	17,047,463	2.8	4,626,787	-2.1
佐野市	10,315,426	5.3	10,605,386	12.8	822,806	-2.3	16,539,210	4.3	4,996,441	20.8
鹿沼市	9,633,518	5.2	7,496,433	2.8	705,308	21.9	11,383,321	4.6	4,060,818	4.7
日光市	9,289,739	3.5	9,218,696	0.1	589,160	-18.8	9,777,009	14.6	4,654,154	15.8
小山市	11,787,059	3.4	14,530,290	6.3	527,652	25.7	19,219,905	3.4	10,153,071	10.2
真岡市	5,390,438	4.8	6,942,369	-4.6	232,729	98.9	9,774,972	17.2	5,156,998	1.6
大田原市	5,677,593	1.8	6,092,438	-1.2	384,491	-0.2	9,089,798	5.2	6,043,473	0.4
矢板市	2,525,345	2.3	3,041,405	14.1	107,267	-53.8	3,361,699	3.5	2,269,132	9.2
那須塩原市	9,287,067	1.8	10,086,725	0.5	481,192	24.3	16,317,756	8.7	6,337,615	6.5
さくら市	4,017,540	4.1	4,110,340	-1.4	162,511	-0.4	4,684,562	6.9	4,506,898	-3.1
那須烏山市	2,549,277	5.6	2,183,002	-5.8	102,002	16.2	1,991,448	3.5	3,231,641	7.6
下野市	4,721,417	3.7	5,498,338	14.1	60,895	6.2	7,917,841	10.2	5,107,074	12.3
市 計	133,685,986	4.1	139,497,643	3.2	7,742,192	8.4	218,416,680	5.6	88,783,279	7.7
上三川町	1,959,962	4.6	2,479,527	3.0	42,826	13.2	3,777,141	11.1	2,507,704	17.2
益子町	1,622,874	7.4	1,582,095	10.3	45,888	18.7	2,292,028	-1.7	1,725,711	13.3
茂木町	1,412,303	-0.6	1,302,895	0.2	16,236	-37.6	774,148	-7.2	1,320,556	4.0
市貝町	1,338,196	7.2	1,444,625	0.7	140,626	65.5	615,416	3.7	897,258	4.1
芳賀町	1,930,548	5.2	2,030,418	13.2	17,265	49.3	978,505	2.1	2,440,138	5.1
壬生町	2,673,267	6.0	2,889,452	-5.6	82,259	-35.4	3,911,781	2.7	2,624,593	17.7
野木町	1,699,450	1.5	1,718,049	-1.7	65,068	10.1	2,272,449	6.1	1,644,339	1.5
塩谷町	1,403,583	2.1	1,321,588	-3.8	17,380	7.1	864,504	9.1	906,439	5.5
高根沢町	2,128,204	0.2	3,335,744	5.8	30,799	3.8	2,188,714	11.9	1,467,826	2.5
那須町	2,940,389	5.1	3,159,242	0.9	653,857	32.3	1,795,659	2.4	2,603,071	8.4
那珂川町	2,031,680	3.0	2,042,244	-2.5	66,738	8.2	790,527	5.6	1,542,280	11.2
町 計	21,140,456	3.9	23,305,879	1.6	1,178,942	19.4	20,260,872	4.9	19,679,915	9.0
県 計	154,826,442	4.1	162,803,522	3.0	8,921,134	9.7	238,677,552	5.5	108,463,194	7.9

(単位：千円，%)

市町村名	6 普通建設事業費		7 災害復旧事業費		8 失業対策事業費		9 公債費		10 積立金	
	予算額	伸び率	予算額	伸び率	予算額	伸び率	予算額	伸び率	予算額	伸び率
宇都宮市	31,655,400	3.1	4	0.0	0	—	14,842,359	1.5	697,927	-13.1
足利市	14,850,930	86.8	8	0.0	0	—	4,533,339	2.7	984,391	532.4
栃木市	9,401,433	-8.4	10,004	0.0	0	—	6,845,699	5.9	1,941,800	1.1
佐野市	10,088,486	-19.3	4	0.0	0	—	5,308,532	22.6	2,997,880	7.9
鹿沼市	5,268,904	29.7	5	-100.0	0	—	3,382,151	-2.5	549,241	66.7
日光市	3,955,824	-5.1	13	0.0	0	—	5,236,596	-3.9	966,506	35.0
小山市	12,976,035	14.2	2	0.0	0	—	5,151,825	5.5	2,541,703	24.1
真岡市	3,468,863	-8.5	1	0.0	0	—	3,051,264	5.7	577,343	-48.7
大田原市	2,936,221	11.9	15,409	171,111.1	0	—	2,854,652	-5.6	24,579	-69.7
矢板市	2,736,492	19.9	6	0.0	0	—	1,334,999	4.3	193,915	8.4
那須塩原市	11,297,495	-26.5	3	0.0	0	—	3,109,057	2.8	2,106,631	-5.1
さくら市	1,383,015	-29.4	3,000	0.0	0	—	1,889,000	3.7	65,928	3.4
那須烏山市	1,035,543	40.4	2,001	0.0	0	—	1,175,937	-1.1	146,690	90.8
下野市	2,998,019	-1.2	1	0.0	0	—	3,001,018	-2.5	517,979	718.1
市計	114,052,660	2.9	30,461	-54.2	0	—	61,716,428	3.0	14,312,513	14.0
上三川町	2,453,916	-5.8	3	0.0	0	—	983,718	18.6	26,170	192.3
益子町	1,739,622	86.4	7,523	15.7	0	—	566,475	1.0	239,267	49.5
茂木町	2,357,570	141.6	2,039	0.1	0	—	842,498	6.3	113,902	44.2
市貝町	705,399	10.8	11	0.0	0	—	400,511	0.3	151,403	0.1
芳賀町	852,924	10.4	3	0.0	0	—	594,001	35.8	112,740	330.7
壬生町	2,313,374	0.2	6	0.0	0	—	1,375,918	7.8	182,421	24.5
野木町	536,849	-18.5	1	0.0	0	—	732,231	-32.0	39,309	5.6
塩谷町	794,576	27.6	2	-33.3	0	—	411,180	0.1	11,883	28.5
高根沢町	2,852,496	34.5	4	0.0	0	—	728,435	2.4	16,657	59.6
那須町	2,101,788	92.9	4	0.0	0	—	1,104,000	1.5	1,428,803	8.2
那珂川町	1,106,395	-43.2	15	0.0	0	—	1,022,257	0.9	32,936	-64.6
町計	17,814,909	21.4	9,611	11.9	0	—	8,761,224	1.9	2,355,491	15.3
県計	131,867,569	5.1	40,072	-46.6	0	—	70,477,652	2.9	16,668,004	14.1

(単位：千円，%)

市町村名	11 投資及び出資金		12 貸付金		13 繰出金		14 前年度繰上 充用金		15 予備費		歳出合計	
	予算額	伸び率	予算額	伸び率	予算額	伸び率	予算額	伸び率	予算額	伸び率	予算額	伸び率
宇都宮市	244,628	-68.8	16,374,112	-6.2	11,944,964	-1.7	0	-	100,300	0.0	248,384,695	2.5
足利市	0	皆減	3,067,214	28.1	6,183,390	-3.2	0	-	100,000	0.0	71,000,000	18.7
栃木市	0	皆減	3,840,050	52.9	6,336,653	2.5	0	-	45,000	0.0	76,990,000	2.9
佐野市	97,500	36.2	1,718,240	-16.1	4,759,789	-0.1	0	-	100,000	0.0	68,349,700	2.6
鹿沼市	194,955	28.3	1,251,900	13.8	2,433,446	3.1	0	-	50,000	0.0	46,410,000	7.0
日光市	71,345	-48.6	1,407,501	-3.0	3,677,257	-2.0	0	-	105,001	90.9	48,948,801	3.7
小山市	116,072	155.8	2,572,045	1.6	3,713,347	-0.3	0	-	52,300	0.0	83,341,306	6.9
真岡市	54,034	13.2	2,218,719	-2.8	2,599,644	-7.5	0	-	32,000	0.0	39,499,374	1.5
大田原市	0	-	580,488	0.3	1,926,824	-1.1	0	-	30,050	0.0	35,656,016	1.7
矢板市	0	-	205,000	-6.8	1,197,940	-2.4	0	-	20,300	0.0	16,993,500	6.9
那須塩原市	0	皆減	1,100,000	0.0	3,847,815	3.0	0	-	50,500	0.4	64,021,856	-3.0
さくら市	10,490	皆増	1,203,000	-11.5	1,443,716	1.0	0	-	20,000	0.0	23,500,000	-1.6
那須烏山市	27,800	456.0	180,000	0.0	761,558	1.6	0	-	10,252	0.1	13,397,151	5.5
下野市	0	-	517,920	-1.0	1,456,523	0.1	0	-	30,000	0.0	31,827,025	8.5
市計	816,824	-42.1	36,236,189	1.4	52,282,866	-0.7	0	-	745,703	7.2	868,319,424	4.1
上三川町	46,486	60.6	0	-	1,146,547	-6.8	0	-	15,000	0.0	15,439,000	5.9
益子町	0	-	30,000	0.0	859,753	-0.6	0	-	28,764	10.1	10,740,000	14.0
茂木町	174,590	-13.8	40,000	0.0	946,263	2.8	0	-	10,000	0.0	9,313,000	18.3
市貝町	0	-	42,761	0.8	644,994	7.4	0	-	10,500	0.0	6,391,700	5.4
芳賀町	0	-	80,000	0.0	535,059	-19.4	0	-	31,000	0.0	9,602,601	7.5
壬生町	1	0.0	124,001	-37.7	1,485,718	0.2	0	-	30,000	0.0	17,692,791	2.9
野木町	0	-	12,641	-7.5	926,985	3.2	0	-	56,947	9.8	9,704,318	-2.8
塩谷町	172,147	-2.7	78,084	-0.9	539,634	-4.1	0	-	10,000	0.0	6,531,000	3.9
高根沢町	554,245	25.5	202,000	-9.0	894,876	-0.3	0	-	10,000	0.0	14,410,000	9.9
那須町	5,874	0.0	271,000	0.0	1,511,313	1.8	0	-	50,000	66.7	17,625,000	11.1
那珂川町	82,380	138.9	144,944	0.6	1,107,104	-21.8	0	-	5,500	0.0	9,975,000	-8.6
町計	1,035,723	16.4	1,025,431	-8.5	10,598,246	-3.8	0	-	257,711	12.1	127,424,410	6.0
県計	1,852,547	-19.5	37,261,620	1.1	62,881,112	-1.3	0	-	1,003,414	8.4	995,743,834	4.4

2 決算の推移

(1) 決算規模

(単位：千円、%)

市町村名	令和3年度				令和4年度			
	歳入総額	増減率	歳出総額	増減率	歳入総額	増減率	歳出総額	増減率
宇都宮市	262,190,928	-9.8	251,411,785	-11.9	268,708,797	2.5	261,444,038	4.0
足利市	59,924,194	-16.3	56,530,138	-18.8	58,291,820	-2.7	54,478,619	-3.6
栃木市	76,665,057	-18.7	72,929,697	-18.5	72,647,538	-5.2	67,798,603	-7.0
佐野市	59,812,144	-12.2	56,394,230	-12.5	57,687,009	-3.6	54,321,679	-3.7
鹿沼市	50,253,572	-14.3	47,611,832	-14.1	48,654,681	-3.2	46,433,358	-2.5
日光市	47,307,271	-9.6	45,385,238	-11.4	44,485,352	-6.0	42,406,364	-6.6
小山市	74,235,360	-16.7	70,896,051	-18.4	72,615,679	-2.2	69,656,146	-1.7
真岡市	38,957,554	-24.8	35,031,479	-28.6	38,874,635	-0.2	34,952,778	-0.2
大田原市	36,991,738	-18.6	33,833,531	-23.3	35,650,613	-3.6	32,498,782	-3.9
矢板市	16,047,903	-13.8	14,986,448	-14.8	15,515,336	-3.3	14,798,197	-1.3
那須塩原市	57,458,414	-11.7	53,251,156	-14.3	57,360,402	-0.2	54,243,376	1.9
さくら市	23,440,018	-3.9	21,732,678	-5.2	22,652,054	-3.4	20,624,823	-5.1
那須烏山市	13,662,277	-18.8	13,098,408	-19.2	13,327,882	-2.4	12,402,484	-5.3
下野市	33,051,510	-8.2	30,270,639	-11.1	30,522,983	-7.7	27,937,777	-7.7
市計	849,997,940	-13.5	803,363,310	-15.3	836,994,781	-1.5	793,997,024	-1.2
上三川町	13,326,504	-14.8	12,271,126	-17.2	12,702,650	-4.7	11,589,572	-5.6
益子町	9,489,392	-13.3	8,820,323	-15.3	9,085,150	-4.3	8,814,909	-0.1
茂木町	8,753,784	-10.5	7,484,674	-16.8	9,375,858	7.1	8,267,020	10.5
市貝町	6,493,380	-8.9	5,581,537	-14.5	6,960,279	7.2	6,331,742	13.4
芳賀町	11,650,835	-8.2	10,663,872	-10.3	15,634,965	34.2	14,852,027	39.3
壬生町	20,638,568	6.6	19,694,724	4.8	17,715,956	-14.2	16,955,496	-13.9
野木町	9,119,812	-19.8	8,556,298	-22.1	9,042,962	-0.8	8,506,280	-0.6
塩谷町	7,414,563	-2.4	6,449,451	-10.3	7,881,456	6.3	6,901,629	7.0
高根沢町	12,718,649	-15.8	12,214,196	-15.1	10,933,356	-14.0	10,546,725	-13.7
那須町	15,822,337	-12.0	14,812,930	-12.1	15,023,691	-5.0	13,818,934	-6.7
那珂川町	10,939,854	-1.1	9,920,177	-2.4	9,722,053	-11.1	8,665,824	-12.6
町計	126,367,678	-8.9	116,469,308	-11.1	124,078,376	-1.8	115,250,158	-1.0
県計	976,365,618	-13.0	919,832,618	-14.8	961,073,157	-1.6	909,247,182	-1.2

(単位：千円，%)

市町村名	令和5年度				令和6年度			
	歳入総額	増減率	歳出総額	増減率	歳入総額	増減率	歳出総額	増減率
宇都宮市	241,033,466	-10.3	234,161,210	-10.4	245,076,030	1.7	238,176,676	1.7
足利市	59,763,849	2.5	55,477,142	1.8	61,047,730	2.1	57,913,383	4.4
栃木市	80,751,790	11.2	77,157,832	13.8	81,714,809	1.2	78,167,917	1.3
佐野市	59,131,500	2.5	56,264,664	3.6	61,550,794	4.1	58,721,826	4.4
鹿沼市	47,531,269	-2.3	45,851,299	-1.3	45,329,282	-4.6	44,124,693	-3.8
日光市	44,769,191	0.6	43,219,130	1.9	47,037,515	5.1	45,603,094	5.5
小山市	75,110,607	3.4	71,947,407	3.3	77,074,661	2.6	74,950,728	4.2
真岡市	43,218,438	11.2	40,514,369	15.9	46,331,191	7.2	43,801,522	8.1
大田原市	35,317,540	-0.9	33,694,873	3.7	35,885,709	1.6	34,160,909	1.4
矢板市	16,657,419	7.4	16,007,332	8.2	15,540,533	-6.7	14,724,612	-8.0
那須塩原市	56,603,812	-1.3	53,466,112	-1.4	60,303,617	6.5	57,243,943	7.1
さくら市	23,041,183	1.7	21,203,041	2.8	25,541,339	10.9	24,066,360	13.5
那須烏山市	14,103,599	5.8	13,215,570	6.6	14,573,006	3.3	13,790,437	4.3
下野市	30,423,170	-0.3	27,806,657	-0.5	31,402,657	3.2	28,911,270	4.0
市計	827,456,833	-1.1	789,986,638	-0.5	848,408,873	2.5	814,357,370	3.1
上三川町	14,332,356	12.8	13,455,015	16.1	13,968,663	-2.5	12,574,301	-6.5
益子町	8,897,956	-2.1	8,639,318	-2.0	9,605,206	7.9	9,112,518	5.5
茂木町	11,016,100	17.5	10,435,919	26.2	8,700,534	-21.0	8,041,605	-22.9
市貝町	6,759,555	-2.9	6,010,018	-5.1	7,303,221	8.0	6,457,508	7.4
芳賀町	9,602,354	-38.6	8,876,767	-40.2	9,529,151	-0.8	8,917,310	0.5
壬生町	16,818,520	-5.1	16,094,054	-5.1	17,428,098	3.6	16,814,126	4.5
野木町	9,505,369	5.1	8,969,070	5.4	10,098,881	6.2	9,596,656	7.0
塩谷町	8,308,874	5.4	7,835,803	13.5	6,691,792	-19.5	6,126,025	-21.8
高根沢町	10,926,231	-0.1	10,517,655	-0.3	11,639,906	6.5	11,055,044	5.1
那須町	15,625,002	4.0	14,273,314	3.3	16,737,378	7.1	15,530,510	8.8
那珂川町	11,323,888	16.5	10,242,458	18.2	10,954,498	-3.3	10,043,276	-1.9
町計	123,116,205	-0.8	115,349,391	0.1	122,657,328	-0.4	114,268,879	-0.9
県計	950,573,038	-1.1	905,336,029	-0.4	971,066,201	2.2	928,626,249	2.6

(2) 人口1人当たり決算規模の推移

(単位：円)

市町村名	令和3年度		令和4年度		令和5年度		令和6年度	
	歳入	歳出	歳入	歳出	歳入	歳出	歳入	歳出
宇都宮市	506,800	485,964	520,852	506,771	468,794	455,427	477,651	464,204
足利市	418,179	394,494	411,149	384,253	424,894	394,417	438,823	416,293
栃木市	490,496	466,598	467,846	436,619	524,949	501,585	536,345	513,064
佐野市	516,959	487,418	500,401	471,487	520,992	495,733	547,045	521,902
鹿沼市	528,334	500,561	516,603	493,017	508,840	490,855	490,423	477,390
日光市	604,079	579,536	576,586	549,640	589,371	568,965	628,466	609,300
小山市	443,750	423,789	434,593	416,881	450,098	431,143	462,064	449,331
真岡市	491,305	441,792	490,885	441,362	550,056	515,640	593,373	560,975
大田原市	529,475	484,270	515,473	469,900	516,037	492,327	531,782	506,223
矢板市	514,554	480,520	503,679	480,399	547,725	526,349	520,168	492,858
那須塩原市	492,099	456,066	492,719	465,944	488,621	461,535	522,688	496,168
さくら市	534,477	495,546	516,580	470,349	527,451	485,373	586,348	552,488
那須烏山市	547,630	525,028	545,509	507,633	591,619	554,368	625,263	591,686
下野市	551,511	505,108	510,922	467,648	510,045	466,179	528,833	486,877
市計	500,232	469,228	495,184	469,766	492,879	470,559	508,574	488,162
上三川町	428,464	394,532	411,622	375,553	463,291	434,931	456,552	410,979
益子町	429,501	399,218	417,554	405,134	414,417	402,371	452,095	428,905
茂木町	721,843	617,191	789,413	696,053	950,811	900,735	772,831	714,301
市貝町	566,069	486,578	615,681	560,083	602,241	535,461	661,823	585,184
芳賀町	746,609	683,363	1,006,176	955,790	623,489	576,376	621,967	582,032
壬生町	533,876	509,460	460,478	440,712	439,344	420,419	458,791	442,628
野木町	361,424	339,092	360,292	338,909	380,824	359,338	406,410	386,199
塩谷町	707,294	615,230	770,049	674,316	832,386	784,993	690,231	631,875
高根沢町	434,870	417,622	377,494	364,145	379,950	365,742	405,416	385,046
那須町	647,978	606,640	621,045	571,243	653,438	596,910	713,443	662,000
那珂川町	722,675	655,316	658,765	587,195	786,217	711,134	783,528	718,352
町計	536,418	489,665	532,393	494,513	533,171	499,536	537,643	500,874
県計	504,638	471,721	499,694	472,765	497,750	474,063	512,071	489,691

3 令和6年度決算の状況

(1) 決算の収支

(単位：千円)

市町村名	令和6年度							
	歳入総額 A	歳出総額 B	歳入歳出差引 C = A - B	翌年度繰越 財源 D	実質収支 E = C - D	単年度収支 F	積立金 G	繰上償還金 H
宇都宮市	245,076,030	238,176,676	6,899,354	2,998,913	3,900,441	347,923	28,427	0
足利市	61,047,730	57,913,383	3,134,347	181,756	2,952,591	112,999	3,156	0
栃木市	81,714,809	78,167,917	3,546,892	136,541	3,410,351	367,960	1,522,280	0
佐野市	61,550,794	58,721,826	2,828,968	251,543	2,577,425	-155,065	1,886,646	0
鹿沼市	45,329,282	44,124,693	1,204,589	202,464	1,002,125	-354,319	209,403	0
日光市	47,037,515	45,603,094	1,434,421	208,910	1,225,511	72,867	1,803	0
小山市	77,074,661	74,950,728	2,123,933	288,043	1,835,890	-1,102,070	443,404	30,200
真岡市	46,331,191	43,801,522	2,529,669	381,725	2,147,944	303,859	1,451,921	0
大田原市	35,885,709	34,160,909	1,724,800	87,755	1,637,045	127,310	79,668	0
矢板市	15,540,533	14,724,612	815,921	30,581	785,340	169,213	1,821	0
那須塩原市	60,303,617	57,243,943	3,059,674	161,633	2,898,041	178,222	1,366,630	0
さくら市	25,541,339	24,066,360	1,474,979	233,156	1,241,823	-436,270	111,191	0
那須烏山市	14,573,006	13,790,437	782,569	23,903	758,666	-35,418	243,604	0
下野市	31,402,657	28,911,270	2,491,387	241,560	2,249,827	5,990	1,136,427	0
市計	848,408,873	814,357,370	34,051,503	5,428,483	28,623,020	-396,799	8,486,381	30,200
上三川町	13,968,663	12,574,301	1,394,362	420,789	973,573	260,966	1,981	0
益子町	9,605,206	9,112,518	492,688	123,507	369,181	141,879	429	0
茂木町	8,700,534	8,041,605	658,929	100,519	558,410	137,044	200,745	0
市貝町	7,303,221	6,457,508	845,713	37,956	807,757	132,869	335,200	0
芳賀町	9,529,151	8,917,310	611,841	31,281	580,560	-55,297	295,153	422
壬生町	17,428,098	16,814,126	613,972	45,395	568,577	-50,258	92,280	0
野木町	10,098,881	9,596,656	502,225	96,527	405,698	-86,346	627	0
塩谷町	6,691,792	6,126,025	565,767	355,684	210,083	-24,589	580	0
高根沢町	11,639,906	11,055,044	584,862	166,130	418,732	58,698	212,585	0
那須町	16,737,378	15,530,510	1,206,868	59,805	1,147,063	-56,365	608,759	0
那珂川町	10,954,498	10,043,276	911,222	51,701	859,521	-211,076	6,000	0
町計	122,657,328	114,268,879	8,388,449	1,489,294	6,899,155	247,525	1,754,339	422
県計	971,066,201	928,626,249	42,439,952	6,917,777	35,522,175	-149,274	10,240,720	30,622

(単位：千円，%)

市町村名	令和6年度		令和5年度			対前年度比	
	積立金取崩額 I	実質単年度収支 J=F+G+H-I	歳入総額 K	歳出総額 L	歳入歳出差引 M=K-L	歳入増減率	歳出増減率
宇都宮市	4,000,000	-3,623,650	241,033,466	234,161,210	6,872,256	1.7	1.7
足利市	600,000	-483,845	59,763,849	55,477,142	4,286,707	2.1	4.4
栃木市	2,164,635	-274,395	80,751,790	77,157,832	3,593,958	1.2	1.3
佐野市	1,826,478	-94,897	59,131,500	56,264,664	2,866,836	4.1	4.4
鹿沼市	395,000	-539,916	47,531,269	45,851,299	1,679,970	-4.6	-3.8
日光市	300,000	-225,330	44,769,191	43,219,130	1,550,061	5.1	5.5
小山市	1,459,364	-2,087,830	75,110,607	71,947,407	3,163,200	2.6	4.2
真岡市	1,668,319	87,461	43,218,438	40,514,369	2,704,069	7.2	8.1
大田原市	300,000	-93,022	35,317,540	33,694,873	1,622,667	1.6	1.4
矢板市	0	171,034	16,657,419	16,007,332	650,087	-6.7	-8.0
那須塩原市	2,380,000	-835,148	56,603,812	53,466,112	3,137,700	6.5	7.1
さくら市	0	-325,079	23,041,183	21,203,041	1,838,142	10.9	13.5
那須烏山市	417,628	-209,442	14,103,599	13,215,570	888,029	3.3	4.3
下野市	964,000	178,417	30,423,170	27,806,657	2,616,513	3.2	4.0
市計	16,475,424	-8,355,642	827,456,833	789,986,638	37,470,195	2.5	3.1
上三川町	315,849	-52,902	14,332,356	13,455,015	877,341	-2.5	-6.5
益子町	150,000	-7,692	8,897,956	8,639,318	258,638	7.9	5.5
茂木町	166,807	170,982	11,016,100	10,435,919	580,181	-21.0	-22.9
市貝町	260,000	208,069	6,759,555	6,010,018	749,537	8.0	7.4
芳賀町	300,000	-59,722	9,602,354	8,876,767	725,587	-0.8	0.5
壬生町	4,950	37,072	16,818,520	16,094,054	724,466	3.6	4.5
野木町	261,078	-346,797	9,505,369	8,969,070	536,299	6.2	7.0
塩谷町	416,150	-440,159	8,308,874	7,835,803	473,071	-19.5	-21.8
高根沢町	0	271,283	10,926,231	10,517,655	408,576	6.5	5.1
那須町	546,588	5,806	15,625,002	14,273,314	1,351,688	7.1	8.8
那珂川町	403,079	-608,155	11,323,888	10,242,458	1,081,430	-3.3	-1.9
町計	2,824,501	-822,215	123,116,205	115,349,391	7,766,814	-0.4	-0.9
県計	19,299,925	-9,177,857	950,573,038	905,336,029	45,237,009	2.2	2.6

令和6年度 決算状況		人口		面積		増減率		区分		住民基本台帳人口		うち日本人		産業構造		都道府県名		団体名		市町村類型		中核市	
		令和2年度	平成27年度	518,757人		518,594人		0.0%		令7.1.1	514,595人	502,238人	令6.1.1	515,831人	505,034人	-0.2%	-0.6%	09	2011	栃木県	宇都宮市	地方交付税種地	1-6
		面積	416.85km ²	1,244人	増減率																		
歳入の状況 (単位：千円・%)																							
区分		決算額	構成比	経常一般財源等	構成比	市町村税の状況 (単位：千円・%)																	
地方		95,540,821	39.0	89,962,399	78.1	区分		収入済額	構成比	超過課税分	指の指定状況		取入総額										
地方		1,360,205	0.6	1,360,205	1.2	普通	86,264,924	90.3	2,470,890	旧新産× 低開発×		取入総額		245,076,030	241,033,466								
地方		33,848	0.0	33,848	0.0	法定普通	86,264,924	90.3	2,470,890	指の指定状況		取入総額		238,176,676	234,161,210								
地方		681,818	0.3	681,818	0.6	市町村	43,220,786	45.2	2,470,890	指の指定状況		取入総額		6,899,354	6,872,256								
地方		969,129	0.4	969,129	0.8	個人均等	32,764,746	34.3	-	指の指定状況		取入総額		2,998,913	3,319,738								
地方		-	-	-	-	法人均等	2,271,848	2.4	377,598	指の指定状況		取入総額		3,900,441	3,552,518								
地方		14,164,439	5.8	14,164,439	12.3	法人均等	7,352,280	7.7	2,093,292	指の指定状況		取入総額		347,923	-291,673								
地方		121,974	0.0	121,974	0.1	固定資産	37,742,927	39.5	-	指の指定状況		取入総額		28,427	5,482								
地方		-	-	-	-	うち純固定	37,614,085	39.4	-	指の指定状況		取入総額		-	-								
地方		183,975	0.1	183,975	0.2	軽自動車	1,429,070	1.5	-	指の指定状況		取入総額		4,000,000	700,000								
地方		1,529,153	0.6	1,529,153	1.3	市町村た	3,872,131	4.1	-	指の指定状況		取入総額		-3,623,650	-986,191								
地方		2,938,189	1.2	2,938,189	2.6	市町村た	10	0.0	-	指の指定状況		取入総額		-	-								
地方		511,263	0.2	511,263	0.4	特別土地	-	-	-	指の指定状況		取入総額		-	-								
地方		2,402,795	1.0	2,402,795	2.1	法定外	-	-	-	指の指定状況		取入総額		-	-								
地方		24,131	0.0	24,131	0.0	目的	9,275,897	9.7	-	指の指定状況		取入総額		-	-								
地方		3,542,508	1.4	3,542,508	2.3	入湯	34,381	0.0	-	指の指定状況		取入総額		-	-								
地方		2,662,781	1.1	2,662,781	2.3	事業所	3,663,094	3.8	-	指の指定状況		取入総額		-	-								
地方		870,084	0.4	870,084	0.8	都市計	5,578,422	5.8	-	指の指定状況		取入総額		-	-								
地方		10,033	0.0	10,033	0.0	水利地	-	-	-	指の指定状況		取入総額		-	-								
地方		121,066,449	49.4	114,607,910	99.5	法外	-	-	-	指の指定状況		取入総額		-	-								
地方		58,739	0.0	58,739	0.1	法的	9,275,897	9.7	-	指の指定状況		取入総額		-	-								
地方		981,953	0.4	-	-	入湯	34,381	0.0	-	指の指定状況		取入総額		-	-								
地方		1,436,696	0.6	159,212	0.1	事業所	3,663,094	3.8	-	指の指定状況		取入総額		-	-								
地方		1,545,524	0.6	-	-	都市計	5,578,422	5.8	-	指の指定状況		取入総額		-	-								
地方		52,246,279	21.3	-	-	水利地	-	-	-	指の指定状況		取入総額		-	-								
地方		137,567	0.1	137,567	0.1	法外	-	-	-	指の指定状況		取入総額		-	-								
地方		17,190,525	7.0	-	-	法的	9,275,897	9.7	-	指の指定状況		取入総額		-	-								
地方		642,789	0.3	249,460	0.2	入湯	34,381	0.0	-	指の指定状況		取入総額		-	-								
地方		771,148	0.3	-	-	事業所	3,663,094	3.8	-	指の指定状況		取入総額		-	-								
地方		8,567,158	3.5	-	-	都市計	5,578,422	5.8	-	指の指定状況		取入総額		-	-								
地方		5,172,255	2.1	-	-	水利地	-	-	-	指の指定状況		取入総額		-	-								
地方		23,176,448	9.5	3,204	0.0	法外	-	-	-	指の指定状況		取入総額		-	-								
地方		12,082,500	4.9	-	-	法的	9,275,897	9.7	-	指の指定状況		取入総額		-	-								
地方		153,400	0.1	-	-	入湯	34,381	0.0	-	指の指定状況		取入総額		-	-								
地方		245,076,030	100.0	115,216,092	100.0	事業所	3,663,094	3.8	-	指の指定状況		取入総額		-	-								
目的別歳出の状況 (単位：千円・%)																							
区分		決算額	構成比	充当一般財源等	経常経費充当一般財源等	区分		決算額	構成比	(A)のうち		(A)のうち		令和6年度(千円)		令和5年度(千円)							
人		32,602,695	13.7	30,679,898	30,229,714	26.2	会	919,013	0.4	普通建設事業費		充当一般財源等		83,224,240	81,710,086								
人		19,820,425	8.3	18,651,483	-	-	議	19,836,834	8.3	普通建設事業費		充当一般財源等		85,887,021	83,491,363								
人		74,748,405	31.4	26,580,083	19,828,136	17.2	費	101,924,244	42.8	普通建設事業費		充当一般財源等		106,732,304	104,629,284								
人		14,174,820	6.0	13,772,732	13,772,732	11.9	生	17,425,939	7.3	普通建設事業費		充当一般財源等		109,548,554	106,725,227								
人		13,568,025	5.7	13,182,933	13,182,933	11.4	衛	136,275	0.1	普通建設事業費		充当一般財源等		9.7	0.97								
人		598,764	0.3	581,768	581,768	0.5	生	2,113,846	1.0	普通建設事業費		充当一般財源等		3.6	3.3								
人		8,031	0.0	8,031	8,031	0.0	衛	1,482,411	0.7	普通建設事業費		充当一般財源等		9.7	9.7								
人		121,525,920	51.0	71,032,713	63,830,582	55.3	農	2,425,369	1.0	普通建設事業費		充当一般財源等		-	-								
人		35,186,483	14.8	27,480,591	25,241,966	21.9	林	23,000,028	9.7	普通建設事業費		充当一般財源等		-	-								
人		2,061,887	0.9	1,574,628	1,454,985	1.3	水	29,222,432	12.3	普通建設事業費		充当一般財源等		-	-								
人		14,238,763	6.0	12,677,070	9,873,652	8.6	工	15,580,362	7.3	普通建設事業費		充当一般財源等		4.2	3.9								
人		81,300	0.0	81,300	81,300	0.1	費	1,068,173	0.5	普通建設事業費		充当一般財源等		50.4	44.1								
人		15,934,098	6.7	12,574,159	10,789,781	9.4	消	5,821,635	2.7	普通建設事業費		充当一般財源等		-	-								
人		1,024,502	0.4	863,159	-	-	教	22,638,600	9.5	普通建設事業費		充当一般財源等		-	-								
人		19,726,989	8.3	1,409,056	-	-	育	14,174,820	6.0	普通建設事業費		充当一般財源等		-	-								
人		28,478,034	12.0	6,770,920	-	-	費	238,176,676	100.0	普通建設事業費		充当一般財源等		-	-								
人		863,455	0.4	863,455	-	-	復	-	-	普通建設事業費		充当一般財源等		-	-								
人		28,478,034	12.0	6,770,920	-	-	旧	-	-	普通建設事業費		充当一般財源等		-	-								
人		12,336,162	5.2	580,662	-	-	費	-	-	普通建設事業費		充当一般財源等		-	-								
人		15,968,113	6.7	6,103,828	-	-	費	-	-	普通建設事業費		充当一般財源等		-	-								
人		-	-	-	-	-	費	-	-	普通建設事業費		充当一般財源等		-	-								
人		238,176,676	100.0	134,382,296	141,281,650	100.0	費	-	-	普通建設事業費		充当一般財源等		-	-								
歳出の状況 (単位：千円・%)																							
区分		決算額	構成比	経常経費充当一般財源等	目的別歳出の状況 (単位：千円・%)		区分		決算額	構成比	(A)のうち		(A)のうち		令和6年度(千円)		令和5年度(千円)						
人		32,602,695	13.7	30,679,898	30,229,714	26.2	会	919,013	0.4	普通建設事業費		充当一般財源等		83,224,240	81,710,086								
人		19,820,425	8.3	18,651,483	-	-	議	19,836,834	8.3	普通建設事業費		充当一般財源等		85,887,021	83,491,363								
人		74,748,405	31.4	26,580,083	19,828,136	17.2	費	101,924,244	42.8	普通建設事業費		充当一般財源等		106,732,304	104,629,284								
人		14,174,820	6.0	13,772,732	13,772,732	11.9	生	17,425,939	7.3	普通建設事業費		充当一般財源等		109,548,554	106,725,227								
人		13,568,025	5.7	13,182,933	13,182,933	11.4	衛	136,275	0.1	普通建設事業費		充当一般財源等		9.7	0.97								
人		598,764	0.3	581,768	581,768	0.5	生	2,113,846	1.0	普通建設事業費		充当一般財源等		3.6	3.3								
人		8,031	0.0	8,031	8,031	0.0	衛	1,482,411	0.7	普通建設事業費		充当一般財源等		9.7	9.7								
人		121,525,920	51.0	71,032,713	63,830,582	55.3	農	2,425,369	1.0	普通建設事業費		充当一般財源等		-	-								
人		35,186,483	14.8	27,480,591	25,241,966	21.9	林	23,000,028	9.7	普通建設事業費		充当一般財源等		-	-								
人		2,061,887	0.9	1,574,628	1,454,985	1.3	水	29,222,432	12.3	普通建設事業費		充当一般財源等		-	-								
人		14,238,763	6.0	12,677,070	9,873,652	8.6	工	15,580,362	7.3	普通建設事業費		充当一般財源等		4.2	3.9								
人		81,300	0.0	81,300	81,300	0.1	費	1,068,173	0.5	普通建設事業費		充当一般財源等		50.4	44.1								
人		15,934,098	6.7	12,574,159	10,789,781	9.4	消	5,821,635	2.7	普通建設事業費		充当一般財源等		-	-								
人		1,024,502	0.4	863,159	-	-	教	22,638,600	9.5	普通建設事業費		充当一般財源等		-	-								
人		19,726,989	8.3	1,409,056	-	-	育	14,174,820	6.0	普通建設事業費		充当一般財源等		-	-								
人		28,478,034	12.0	6,770,920	-	-	費	238,176,676	100.0	普通建設事業費		充当一般財源等		-	-								
人		863,455	0.4	863,455	-	-	復	-	-	普通建設事業費		充当一般財源等		-	-								
人		28,478,034	12.0	6,770,920	-	-	旧	-	-	普通建設事業費		充当一般財源等		-	-								
人		12,336,162	5.2	580,662	-	-	費	-	-	普通建設事業費		充当一般財源等		-	-								
人		15,968,113	6.7	6,103,828	-	-	費	-	-	普通建設事業費		充当一般財源等		-	-								
人		-	-	-	-	-	費	-	-	普通建設事業費		充当一般財源等		-	-								
人		238,176,676	100.0	134,382,296																			

令和6年度 決算状況		人 口	令和2年国調 平成27年国調 増減率	144,746 149,452 -3.1%	人 口	177.76 814 km ² 増減率	区 分	住民基本台帳人口	うち日本人	140,055 141,021 -0.7%	133,431 135,417 -1.5%	産 業 構 造	09 栃木県	2029 足利市	市 町 村 類 型	III-2 1-4		
歳入の状況 (単位: 千円・%)							市町村税の状況 (単位: 千円・%)		指 定 団 体 等 の 指 定 状 況		取 入 済 額		区 分		令 和 6 年 度 (千 円)		令 和 5 年 度 (千 円)	
区 分	決 算 額	構 成 比	経 常 一 般 財 源 等	構 成 比	第 1 次	第 2 次	第 3 次	取 入 済 額	構 成 比	超 過 課 税 分	旧 新 産 業 特 種 税	低 開 発 地 区 特 別 税	山 形 振 興 特 種 税	過 首 都 府 税	近 畿 道 特 種 税	一 般 職 員 給 付 金	給 料 月 額 (百 円)	一 人 当 た り 平 均 給 料 月 額 (百 円)
地方譲与税	19,689,785	32.3	18,377,611	57.9	18,377,611	93.3	312,013	18,377,611	93.3	312,013	1,249	1,292	1,249	1,292	61,047,730	59,763,849	61,047,730	59,763,849
地方債	504,596	0.8	504,596	1.6	504,596	0.0	0.0	504,596	0.0	0.0	24,606	25,931	24,606	25,931	57,913,383	55,477,142	57,913,383	55,477,142
地方交付金	7,109	0.0	7,109	0.0	7,109	0.0	0.0	7,109	0.0	0.0	36.2	36.9	36.2	36.9	3,134,347	4,286,707	3,134,347	4,286,707
地方債	143,018	0.2	143,018	0.5	143,018	0.0	0.0	143,018	0.0	0.0	42,150	42,981	42,150	42,981	181,756	1,447,115	181,756	1,447,115
地方債	202,921	0.3	202,921	0.6	202,921	0.0	0.0	202,921	0.0	0.0	62.0	61.2	62.0	61.2	2,952,999	2,839,592	2,952,999	2,839,592
地方債	3,833,338	6.3	3,833,338	12.1	3,833,338	0.0	0.0	3,833,338	0.0	0.0	112,999	112,999	112,999	112,999	112,999	3,156	112,999	3,156
地方債	65,230	0.1	65,230	0.2	65,230	0.0	0.0	65,230	0.0	0.0	-	-	-	-	-	-	-	-
地方債	68,815	0.1	68,815	0.2	68,815	0.0	0.0	68,815	0.0	0.0	600,000	600,000	600,000	600,000	600,000	600,000	600,000	600,000
地方債	371,971	0.6	371,971	1.2	371,971	0.0	0.0	371,971	0.0	0.0	-483,845	-483,845	-483,845	-483,845	-483,845	-483,845	-483,845	-483,845
地方債	756,381	1.2	756,381	2.4	756,381	0.0	0.0	756,381	0.0	0.0	984	984	984	984	984	984	984	984
地方債	128,185	0.2	128,185	0.4	128,185	0.0	0.0	128,185	0.0	0.0	965	965	965	965	965	965	965	965
地方債	595,726	1.0	595,726	1.9	595,726	0.0	0.0	595,726	0.0	0.0	177	177	177	177	177	177	177	177
地方債	32,470	0.1	32,470	0.1	32,470	0.0	0.0	32,470	0.0	0.0	48	48	48	48	48	48	48	48
地方債	7,939,849	13.0	7,218,359	22.8	7,218,359	0.0	0.0	7,218,359	0.0	0.0	19	19	19	19	19	19	19	19
地方債	7,218,359	11.8	7,218,359	22.8	7,218,359	0.0	0.0	7,218,359	0.0	0.0	-	-	-	-	-	-	-	-
地方債	720,894	1.2	720,894	2.2	720,894	0.0	0.0	720,894	0.0	0.0	984	984	984	984	984	984	984	984
地方債	596	0.0	596	0.0	596	0.0	0.0	596	0.0	0.0	98.7	98.7	98.7	98.7	98.7	98.7	98.7	98.7
地方債	33,583,013	55.0	31,549,349	99.5	31,549,349	0.0	0.0	31,549,349	0.0	0.0	1	1	1	1	1	1	1	1
地方債	14,930	0.0	14,930	0.0	14,930	0.0	0.0	14,930	0.0	0.0	1	1	1	1	1	1	1	1
地方債	82,780	0.1	82,780	0.2	82,780	0.0	0.0	82,780	0.0	0.0	1	1	1	1	1	1	1	1
地方債	776,822	1.3	129,337	0.4	129,337	0.0	0.0	129,337	0.0	0.0	1	1	1	1	1	1	1	1
地方債	546,214	0.9	546,214	1.6	546,214	0.0	0.0	546,214	0.0	0.0	1	1	1	1	1	1	1	1
地方債	9,981,297	16.3	9,981,297	29.3	9,981,297	0.0	0.0	9,981,297	0.0	0.0	1	1	1	1	1	1	1	1
地方債	-	-	-	-	-	0.0	0.0	-	0.0	0.0	22	22	22	22	22	22	22	22
地方債	4,636,794	7.6	4,636,794	13.6	4,636,794	0.0	0.0	4,636,794	0.0	0.0	1	1	1	1	1	1	1	1
地方債	268,394	0.4	268,394	0.8	268,394	0.0	0.0	268,394	0.0	0.0	1	1	1	1	1	1	1	1
地方債	299,231	0.5	299,231	0.8	299,231	0.0	0.0	299,231	0.0	0.0	1	1	1	1	1	1	1	1
地方債	1,242,868	2.0	1,242,868	3.6	1,242,868	0.0	0.0	1,242,868	0.0	0.0	1	1	1	1	1	1	1	1
地方債	2,866,707	4.7	2,866,707	8.1	2,866,707	0.0	0.0	2,866,707	0.0	0.0	1	1	1	1	1	1	1	1
地方債	3,152,980	5.2	3,152,980	9.0	3,152,980	0.0	0.0	3,152,980	0.0	0.0	1	1	1	1	1	1	1	1
地方債	3,595,700	5.9	3,595,700	10.3	3,595,700	0.0	0.0	3,595,700	0.0	0.0	1	1	1	1	1	1	1	1
地方債	140,000	0.2	140,000	0.4	140,000	0.0	0.0	140,000	0.0	0.0	1	1	1	1	1	1	1	1
地方債	61,047,730	100.0	31,713,755	100.0	31,713,755	0.0	0.0	31,713,755	0.0	0.0	1	1	1	1	1	1	1	1

(注) 1. 普通建設事業費の補助事業費には委託事業費のうち補助事業費を含み、単独事業費には同級団体施行事業負担金及び委託事業費のうち単独事業費を含む。
2. 東京都特別区における基準財政収入額及び基準財政需要額は、特別区財政調整交付金の算出に要した値であり、財政力指数は、前記の基準財政需要額及び基準財政収入額により算出。
3. 産業構造の比率は母母を就業人口総数とし、分類不能の産業を除いて算出。
4. 人口については、調査対象年度の1月1日現在の住民基本台帳に登録されている人口に基づいている。
5. 面積については、調査対象年度の10月1日現在の市区町村、都道府県、全国の状況をとまとめた「全国都府県市区町村面積調」(国土地理院)による。
6. 個人情報保護の観点から、対象となる職員数が1人又は2人の場合、「給料月額(百円)」及び「一人当たり平均給料月額(百円)」を「アスタリスク(*)」としている。(その他、数値のない欄については、すべてハイフン(-)としている。)

令和6年度 決算状況				人 口 増 減 率 % 増 減 率 %		155,549 159,211 -2.3 %		人 口 密 度 km ² 469		区 分 住 民 基 本 台 帳 人 口 うち 日 本 人		153,088 154,371 -0.8 %		147,639 149,398 -1.2 %		産 業 構 造		都 道 府 県 名 団 体 名		市 町 村 類 型		IV-2					
区 分		令和2年度 平成27年度 増減率		331.50 469		令7.1.1 令6.1.1 増減率		153,088 154,371 -0.8 %		147,639 149,398 -1.2 %		第1次 第2次 第3次		4,126 5.5 25,264 33.8 45,456 60.7		4,587 6.1 26,224 34.7 44,821 59.3		09 栃木県		2037 栃木市		地方交付税種地 1-4					
歳入の状況 (単位:千円・%)																											
区 分		決 算 額		構 成 比		経 常 一 般 財 源 等		構 成 比		指 定 団 体 等 の 指 定 状 況		取 入 済 額		構 成 比		超 過 課 税 分		旧 新 産 業 特 種 利 得 税 等		都 道 府 県 名 団 体 名		市 町 村 類 型		令 和 6 年 度 (千 円)		令 和 5 年 度 (千 円)	
地 方 税 金		22,320,436		27.3		21,525,016		55.1		指 定 団 体 等 の 指 定 状 況		21,506,357		96.4		381,048		旧 新 産 業 特 種 利 得 税 等		09 栃木県		2037 栃木市		81,714,809		80,751,790	
地方譲与税		638,242		0.8		638,242		1.6		指 定 団 体 等 の 指 定 状 況		21,506,357		96.4		381,048		旧 新 産 業 特 種 利 得 税 等		09 栃木県		2037 栃木市		78,167,917		77,157,832	
地方交付税		7,741		0.0		7,741		0.0		指 定 団 体 等 の 指 定 状 況		8,973,385		40.2		381,048		旧 新 産 業 特 種 利 得 税 等		09 栃木県		2037 栃木市		3,410,351		3,042,391	
配当割付交付金		155,877		0.2		155,877		0.4		指 定 団 体 等 の 指 定 状 況		2,454,229		1.1		83,471		旧 新 産 業 特 種 利 得 税 等		09 栃木県		2037 栃木市		136,541		551,567	
株式等譲渡所得割交付金		221,412		0.3		221,412		0.6		指 定 団 体 等 の 指 定 状 況		10,808,788		48.4		10,594,792		旧 新 産 業 特 種 利 得 税 等		09 栃木県		2037 栃木市		3,410,351		551,567	
分離課税所得割交付金		-		-		-		-		指 定 団 体 等 の 指 定 状 況		542,746		2.4		-		旧 新 産 業 特 種 利 得 税 等		09 栃木県		2037 栃木市		367,960		-1,181,241	
地方消費税交付金		4,133,065		5.1		4,133,065		10.6		指 定 団 体 等 の 指 定 状 況		1,176,441		5.3		-		旧 新 産 業 特 種 利 得 税 等		09 栃木県		2037 栃木市		1,522,280		2,113,005	
ゴルフ場利用税交付金		352,668		0.4		352,668		0.9		指 定 団 体 等 の 指 定 状 況		4,333		0.0		-		旧 新 産 業 特 種 利 得 税 等		09 栃木県		2037 栃木市		2,164,635		5,915	
自動車取得税交付金		-		-		-		-		指 定 団 体 等 の 指 定 状 況		664		0.0		-		旧 新 産 業 特 種 利 得 税 等		09 栃木県		2037 栃木市		-		3,119,953	
軽油引取税交付金		-		-		-		-		指 定 団 体 等 の 指 定 状 況		-		-		-		旧 新 産 業 特 種 利 得 税 等		09 栃木県		2037 栃木市		-274,395		-2,182,274	
自動車税環境性能割交付金		87,141		0.1		87,141		0.2		指 定 団 体 等 の 指 定 状 況		-		-		-		旧 新 産 業 特 種 利 得 税 等		09 栃木県		2037 栃木市		-		-	
法人事業税交付金		406,003		0.5		406,003		1.0		指 定 団 体 等 の 指 定 状 況		-		-		-		旧 新 産 業 特 種 利 得 税 等		09 栃木県		2037 栃木市		2,164,635		3,119,953	
地方特例交付金等		851,854		1.0		851,854		2.2		指 定 団 体 等 の 指 定 状 況		-		-		-		旧 新 産 業 特 種 利 得 税 等		09 栃木県		2037 栃木市		-		-	
住宅借入金等特別税額控除減額補填特例交付金		155,892		0.2		155,892		0.4		指 定 団 体 等 の 指 定 状 況		-		-		-		旧 新 産 業 特 種 利 得 税 等		09 栃木県		2037 栃木市		-		-	
定額減税減取補填特例交付金		680,110		0.8		680,110		1.7		指 定 団 体 等 の 指 定 状 況		-		-		-		旧 新 産 業 特 種 利 得 税 等		09 栃木県		2037 栃木市		-		-	
新型コロナウイルス感染症対策地方税減取補填特例交付金		15,852		0.0		15,852		0.0		指 定 団 体 等 の 指 定 状 況		-		-		-		旧 新 産 業 特 種 利 得 税 等		09 栃木県		2037 栃木市		-		-	
地方債		11,777,705		14.4		19,509,854		26.9		指 定 団 体 等 の 指 定 状 況		-		-		-		旧 新 産 業 特 種 利 得 税 等		09 栃木県		2037 栃木市		-		-	
普通交付税		10,509,854		12.9		10,509,854		26.9		指 定 団 体 等 の 指 定 状 況		-		-		-		旧 新 産 業 特 種 利 得 税 等		09 栃木県		2037 栃木市		-		-	
特別交付税		1,267,644		1.6		-		-		指 定 団 体 等 の 指 定 状 況		-		-		-		旧 新 産 業 特 種 利 得 税 等		09 栃木県		2037 栃木市		-		-	
債権回復費特別交付税		207		0.0		-		-		指 定 団 体 等 の 指 定 状 況		-		-		-		旧 新 産 業 特 種 利 得 税 等		09 栃木県		2037 栃木市		-		-	
(一般財源計)		40,952,144		50.1		38,888,873		99.5		指 定 団 体 等 の 指 定 状 況		-		-		-		旧 新 産 業 特 種 利 得 税 等		09 栃木県		2037 栃木市		-		-	
交通安全対策特別交付金		14,839		0.0		14,839		0.0		指 定 団 体 等 の 指 定 状 況		-		-		-		旧 新 産 業 特 種 利 得 税 等		09 栃木県		2037 栃木市		-		-	
分担金・負担金		238,986		0.3		-		-		指 定 団 体 等 の 指 定 状 況		-		-		-		旧 新 産 業 特 種 利 得 税 等		09 栃木県		2037 栃木市		-		-	
使手用数		422,519		0.5		64,933		0.2		指 定 団 体 等 の 指 定 状 況		-		-		-		旧 新 産 業 特 種 利 得 税 等		09 栃木県		2037 栃木市		-		-	
国庫支出金		417,471		0.5		231		0.0		指 定 団 体 等 の 指 定 状 況		-		-		-		旧 新 産 業 特 種 利 得 税 等		09 栃木県		2037 栃木市		-		-	
国庫支出金		12,907,616		15.8		-		-		指 定 団 体 等 の 指 定 状 況		-		-		-		旧 新 産 業 特 種 利 得 税 等		09 栃木県		2037 栃木市		-		-	
国庫支出金		-		-		-		-		指 定 団 体 等 の 指 定 状 況		-		-		-		旧 新 産 業 特 種 利 得 税 等		09 栃木県		2037 栃木市		-		-	
国庫支出金		-		-		-		-		指 定 団 体 等 の 指 定 状 況		-		-		-		旧 新 産 業 特 種 利 得 税 等		09 栃木県		2037 栃木市		-		-	
国庫支出金		-		-		-		-		指 定 団 体 等 の 指 定 状 況		-		-		-		旧 新 産 業 特 種 利 得 税 等		09 栃木県		2037 栃木市		-		-	
国庫支出金		-		-		-		-		指 定 団 体 等 の 指 定 状 況		-		-		-		旧 新 産 業 特 種 利 得 税 等		09 栃木県		2037 栃木市		-		-	
国庫支出金		-		-		-		-		指 定 団 体 等 の 指 定 状 況		-		-		-		旧 新 産 業 特 種 利 得 税 等		09 栃木県		2037 栃木市		-		-	
国庫支出金		-		-		-		-		指 定 団 体 等 の 指 定 状 況		-		-		-		旧 新 産 業 特 種 利 得 税 等		09 栃木県		2037 栃木市		-		-	
国庫支出金		-		-		-		-		指 定 団 体 等 の 指 定 状 況		-		-		-		旧 新 産 業 特 種 利 得 税 等		09 栃木県		2037 栃木市		-		-	
国庫支出金		-		-		-		-		指 定 団 体 等 の 指 定 状 況		-		-		-		旧 新 産 業 特 種 利 得 税 等		09 栃木県		2037 栃木市		-		-	
国庫支出金		-		-		-		-		指 定 団 体 等 の 指 定 状 況		-		-		-		旧 新 産 業 特 種 利 得 税 等		09 栃木県		2037 栃木市		-		-	
国庫支出金		-		-		-		-		指 定 団 体 等 の 指 定 状 況		-		-		-		旧 新 産 業 特 種 利 得 税 等		09 栃木県		2037 栃木市		-		-	
国庫支出金		-		-		-		-		指 定 団 体 等 の 指 定 状 況		-		-		-		旧 新 産 業 特 種 利 得 税 等		09 栃木県		2037 栃木市		-		-	
国庫支出金		-		-		-		-		指 定 団 体 等 の 指 定 状 況		-		-		-		旧 新 産 業 特 種 利 得 税 等		09 栃木県		2037 栃木市		-		-	
国庫支出金		-		-		-		-		指 定 団 体 等 の 指 定 状 況		-		-		-		旧 新 産 業 特 種 利 得 税 等		09 栃木県		2037 栃木市		-		-	
国庫支出金		-		-		-		-		指 定 団 体 等 の 指 定 状 況		-		-		-		旧 新 産 業 特 種 利 得 税 等		09 栃木県		2037 栃木市		-		-	
国庫支出金		-		-		-		-		指 定 団 体 等 の 指 定 状 況		-		-		-		旧 新 産 業 特 種 利 得 税 等		09 栃木県		2037 栃木市		-		-	
国庫支出金		-		-		-		-		指 定 団 体 等 の 指 定 状 況		-		-		-		旧 新 産 業 特 種 利 得 税 等		09 栃木県		2037 栃木市		-		-	
国庫支出金		-		-		-		-		指 定 団 体 等 の 指 定 状 況		-		-		-		旧 新 産 業 特 種 利 得 税 等		09 栃木県		2037 栃木市		-		-	
国庫支出金		-		-		-		-		指 定 団 体 等 の 指 定 状 況		-		-		-		旧 新 産 業 特 種 利 得 税 等		09 栃木県		2037 栃木市		-		-	
国庫支出金		-		-		-		-		指 定 団 体 等 の 指 定 状 況		-		-		-		旧 新 産 業 特 種 利 得 税 等		09 栃木県		2037 栃木市		-		-	
国庫支出金		-		-		-		-		指 定 団 体 等 の 指 定 状 況		-		-		-		旧 新 産 業 特 種 利 得 税 等		09 栃木県		2037 栃木市		-		-	
国庫支出金		-		-		-		-		指 定 団 体 等 の 指 定 状 況		-		-		-		旧 新 産 業 特 種 利 得 税 等		09 栃木県		2037 栃木市		-		-	
国庫支出金		-		-		-		-		指 定 団 体 等 の 指 定 状 況		-		-		-		旧 新 産 業 特 種 利 得 税 等		09 栃木県		2037 栃木市		-		-	
国庫支出金		-		-		-		-		指 定 団 体 等 の 指 定 状 況		-		-		-		旧 新 産 業 特 種 利 得 税 等		09 栃木県		2037 栃木市		-		-	
国庫支出金		-		-		-		-		指 定 団 体 等 の 指 定 状 況		-		-		-		旧 新 産 業 特 種 利 得 税 等		09 栃木県		2037 栃木市		-		-	
国庫支出金		-		-		-																					

令和6年度 決算状況				人 口	令 和 2 年 国 調	116,228 人	人 口	平 成 2 7 年 国 調	118,919 人	増 減 率	-2.3 %	区 分	住 民 基 本 台 帳 人 口	うち 日 本 人	産 業 構 造	都 道 府 県 名	団 体 名	市 町 村 類 型	Ⅲ-2			
				面 積	令 和 2 年 国 調	356.04 km ²	人 口 密 度	平 成 2 7 年 国 調	326 人	増 減 率	-1.0 %	令 和 6 年 1 月	112,988 人	109,385 人	令 和 2 年 国 調	1,405	平 成 2 7 年 国 調	1,589	09	2045	地方交付税種地	1-4
歳入の状況 (単位: 千円・%)																						
区	分	決 算 額	構 成 比	経 常 一 般 財 源 等	構 成 比																	
地 方 道 路 税		18,335,209	29.8	17,145,878	56.8																	
地 方 利 子 割 当 金		486,147	0.8	486,147	1.6																	
配 当 金		5,812	0.0	5,812	0.0																	
株 式 等 譲 渡 税		117,167	0.2	117,167	0.4																	
分 離 課 税 所 得 割 当 金		166,677	0.3	166,677	0.6																	
分 離 課 税 所 得 割 当 金		-	-	-	-																	
分 離 課 税 所 得 割 当 金		3,159,058	5.1	3,159,058	10.5																	
ゴ ル フ 場 利 用 税		146,349	0.2	146,349	0.5																	
自 動 車 取 得 税		-	-	-	-																	
軽 油 取 得 税		-	-	-	-																	
自 動 車 税		59,475	0.1	59,475	0.2																	
自 動 車 税		335,938	0.5	335,938	1.1																	
法 人 事 業 税		654,896	1.1	654,896	2.2																	
地 方 特 例 交 付 金		133,224	0.2	133,224	0.4																	
内 住 宅 借 入 金 等 特 別 税 額 控 除 減 取 補 填 特 例 交 付 金		499,344	0.8	499,344	1.7																	
内 定 額 減 税 減 取 補 填 特 例 交 付 金		22,328	0.0	22,328	0.1																	
内 新 型 コ ロ ナ ウ イ ル ス 感 染 症 対 策 地 方 減 税 減 取 補 填 特 例 交 付 金		8,676,940	14.1	7,896,410	26.0																	
内 普 通 交 付 税		7,846,410	12.7	7,846,410	26.0																	
内 特 別 交 付 税		829,575	1.3	-	-																	
内 遺 贈 税		955	0.0	-	-																	
内 一 般 財 源 計		32,143,668	52.2	30,123,807	99.7																	
内 交 通 安 全 対 策 特 別 交 付 金		11,901	0.0	11,901	0.0																	
内 分 担 金		164,255	0.3	-	-																	
内 使 手 数		298,694	0.5	38,704	0.1																	
内 手 数		375,451	0.6	-	-																	
内 国 庫 支 出		9,422,209	15.3	-	-																	
内 有 限 公 司 支 出		-	-	-	-																	
内 都 道 府 県 支 出		4,085,117	6.6	-	-																	
内 財 産		115,043	0.2	33,082	0.1																	
内 寄 附 金		2,144,394	3.5	-	-																	
内 繰 越 金		4,578,713	7.4	-	-																	
内 繰 越 金		2,866,836	4.7	-	-																	
内 繰 越 金		2,149,413	3.5	1,638	0.0																	
内 地 方 債		3,195,100	5.2	-	-																	
内 う ち 減 取 補 填 債 (特 例 分)		-	-	-	-																	
内 う ち 臨 時 財 政 対 策 債		141,400	0.2	-	-																	
内 歳 入		61,550,794	100.0	30,209,132	100.0																	
性 質 別 歳 出 の 状 況 (単 位 : 千 円 ・ %)				目 的 別 歳 出 の 状 況 (単 位 : 千 円 ・ %)																		
区	分	決 算 額	構 成 比	充 当 一 般 財 源 等	経 常 経 費 充 当 一 般 財 源 等	経 常 取 支 比 率	区	分	決 算 額	構 成 比	(A)の うち 普 通 建 設 事 業 費	(A)の うち 充 当 一 般 財 源 等	基 準 財 政 収 入 額	16,992,638	16,919,546							
人	員	9,209,488	15.7	8,122,842	8,055,189	26.5	会	費	298,049	0.5	-	298,049	基 準 財 政 需 要 額	24,839,049	24,080,213							
扶	助	5,640,209	9.6	5,305,401	-	-	議	務	10,957,856	18.7	638,954	7,630,483	標 準 税 収 入 規 模	21,556,063	21,464,983							
公	債	15,244,575	26.0	5,731,376	4,333,354	14.3	衛	生	22,141,093	37.7	889,245	11,176,109	標 準 財 政 規 模	29,543,893	28,930,233							
元	利	4,158,280	7.1	4,083,682	4,083,682	13.5	民	生	4,807,083	8.2	602,170	3,333,817	財 政 力 指 数	0.69	0.70							
取	引	4,081,096	6.9	4,008,553	4,008,553	13.2	衛	生	23,512	0.0	-	22,171	実 質 取 支 比 率 (%)	8.7	9.4							
一	時	77,184	0.1	75,129	75,129	0.2	農	林	23,512	0.0	-	22,171	公 債 費 負 担 比 率 (%)	10.4	10.5							
元	借	-	-	-	-	-	農	林	776,393	1.3	257,021	437,485	判 別 実 質 赤 字 比 率 (%)	-	-							
利	子	-	-	-	-	-	商	工	2,088,710	3.6	10,530	614,631	財 政 力 指 数	0.69	0.70							
(義 務 的 経 費 計)		28,612,343	48.7	17,937,900	16,472,225	54.3	消	防	5,089,537	8.7	1,894,368	3,306,468	連 結 実 質 赤 字 比 率 (%)	-	-							
物	件	8,059,272	13.7	5,802,132	5,171,120	17.0	水	防	1,596,511	2.7	65,255	1,441,106	比 率 実 質 公 債 費 比 率 (%)	2.1	2.3							
維	修	910,210	1.6	686,152	602,386	2.0	消	防	6,783,615	11.6	1,058,314	3,962,494	率 化 得 来 負 担 比 率 (%)	-	-							
補	助	4,176,325	7.1	3,511,333	1,870,176	6.2	教	育	-	-	-	-	積 立 金 高 調 債 償 現 在 高	4,636,834	4,576,666							
う	ち	24,884	0.0	24,884	24,884	0.1	災	害	-	-	-	-	特 定 目 的 的	2,238,723	2,336,525							
繰	越	4,384,223	7.5	3,604,053	3,526,432	11.6	公	債	4,158,285	7.1	-	4,083,687	地 方 債 現 在 高	15,387,294	14,161,691							
積	立	5,766,684	9.8	3,594,167	-	-	諸	支	1,182	0.0	1,182	1,182	地 方 債 現 在 高	35,711,797	36,597,793							
投	資	1,395,730	2.4	-	-	-	前	年	-	-	-	-	物 件 等 購 入 保 証 ・ 補 償 他 の 実 質 的 な もの	-	-							
前	年	-	-	-	-	-	歳	出	58,721,826	100.0	5,417,039	36,307,682	債 務 負 担 率 別 (支 出 予 定 額)	21,924,132	13,151,102							
投	資	5,417,039	9.2	1,171,945	-	-	議 会 計	5,993,899	国 民 再 生 計 画 保 険 事 業 費	1,500,023	213,956	取 益 事 業 取 入 土 地 開 発 基 金 現 在 高	1,715,276	1,714,108								
う	ち	106,522	0.2	106,522	27,642,339	91.1	下 水 道	109,653	業 工 業 用 水 道	109,653	15,058	取 入 現 行 計 市 町 村 民 税 純 固 定 資 産 税	99.3	98.3								
内	う	997,885	1.7	36,256	91.1	(91.5 %)	等 通	866,486	被 保 険 者 1 人 当 り	866,486	86	取 入 現 行 計 市 町 村 民 税 純 固 定 資 産 税	99.1	97.9								
職	災	4,307,589	7.3	1,111,424	-	-	出 の そ の 他	3,517,737	税 務 事 務 費	3,517,737	343	取 入 現 行 計 市 町 村 民 税 純 固 定 資 産 税	99.5	98.6								
失	業	-	-	-	-	-	出 の そ の 他	-	税 務 事 務 費	-	-	取 入 現 行 計 市 町 村 民 税 純 固 定 資 産 税	99.4	98.5								
業	費	-	-	-	-	-	出 の そ の 他	-	税 務 事 務 費	-	-	取 入 現 行 計 市 町 村 民 税 純 固 定 資 産 税	99.4	98.5								
出	合	58,721,826	100.0	36,307,682	39,136,650	91.1	出 の そ の 他	-	税 務 事 務 費	-	-	取 入 現 行 計 市 町 村 民 税 純 固 定 資 産 税	99.4	98.5								

(注) 1. 普通建設事業費の補助事業費には委託事業費のうちの補助事業費を含み、単独事業費とは同級団体施行事業負担金及び委託事業費のうちの単独事業費を含む。
2. 東京都特別区における基準財政収入額及び基準財政需要額は、特別区財政調整交付金の算出に要した値であり、財政力指数は、前記の基準財政需要額及び基準財政収入額により算出。
3. 産業構造の比率は母母を就業人口総数とし、分類不能の産業を除いて算出。
4. 人口については、調査対象年度の1月1日現在の住民基本台帳に登録されている人口に基づいている。
5. 面積については、調査対象年度の10月1日現在の市区町村、都道府県、全国の状況ととりまとめた「全国都道府県市区町村別面積調」(国土地理院)による。
6. 個人情報保護の観点から、対象となる職員数が1人又は2人の場合、「給料月額(百円)」及び「一人当たり平均給料月額(百円)」を「アスタリスク(*)」としている。(その他、数値のない欄については、すべてハイフン(-)としている。)

令和6年度 決算状況				人口		区分		住居基本台帳人口			うち日本人			産業構造			都道府県名		団体名		市町村類型		II-3				
				人	77,661	人	83,386	人	75,281	人	73,284	人	74,748	人	1,959	2,169	09		2061		栃木県 日光市		地方交付税種地		1-2		
				増減率	-6.9%	増減率	-6.9%	増減率	-1.5%	増減率	-2.0%	増減率	-1.5%	増減率	2,169	5.2	09		2061		日光市		地方交付税種地		1-2		
				面積	1,449.83	面積	1,449.83	面積	1,449.83	面積	1,449.83	面積	1,449.83	面積	1,449.83	面積	09		2061		日光市		地方交付税種地		1-2		
				人口密度	54	人口密度	54	人口密度	54	人口密度	54	人口密度	54	人口密度	54	人口密度	09		2061		日光市		地方交付税種地		1-2		
歳入の状況 (単位: 千円・%)																											
区分		決算額		構成比		経常一般財源等		構成比		第1次		第2次		第3次		都道府県名 団体名 市町村類型 II-3											
地方		13,099,021		27.8		12,669,271		47.7		5.2		10,485		27.2		25,431		67.1		09		2061		日光市		地方交付税種地	
地方		566,351		1.2		566,351		2.1		5.2		10,485		27.2		25,431		67.1		09		2061		日光市		地方交付税種地	
地方		3,578		0.0		3,578		0.0		5.2		10,485		27.2		25,431		67.1		09		2061		日光市		地方交付税種地	
地方		72,027		0.2		72,027		0.3		5.2		10,485		27.2		25,431		67.1		09		2061		日光市		地方交付税種地	
地方		102,219		0.2		102,219		0.4		5.2		10,485		27.2		25,431		67.1		09		2061		日光市		地方交付税種地	
地方		-		-		-		-		5.2		10,485		27.2		25,431		67.1		09		2061		日光市		地方交付税種地	
地方		2,098,469		4.5		2,098,469		7.9		5.2		10,485		27.2		25,431		67.1		09		2061		日光市		地方交付税種地	
地方		69,164		0.1		69,164		0.3		5.2		10,485		27.2		25,431		67.1		09		2061		日光市		地方交付税種地	
地方		-		-		-		-		5.2		10,485		27.2		25,431		67.1		09		2061		日光市		地方交付税種地	
地方		59,641		0.1		59,641		0.2		5.2		10,485		27.2		25,431		67.1		09		2061		日光市		地方交付税種地	
地方		218,787		0.5		218,787		0.8		5.2		10,485		27.2		25,431		67.1		09		2061		日光市		地方交付税種地	
地方		454,587		1.0		454,587		1.7		5.2		10,485		27.2		25,431		67.1		09		2061		日光市		地方交付税種地	
地方		55,832		0.1		55,832		0.2		5.2		10,485		27.2		25,431		67.1		09		2061		日光市		地方交付税種地	
地方		326,144		0.7		326,144		1.2		5.2		10,485		27.2		25,431		67.1		09		2061		日光市		地方交付税種地	
地方		72,611		0.2		72,611		0.3		5.2		10,485		27.2		25,431		67.1		09		2061		日光市		地方交付税種地	
地方		11,431,832		24.3		10,166,078		38.3		5.2		10,485		27.2		25,431		67.1		09		2061		日光市		地方交付税種地	
地方		10,166,078		21.6		10,166,078		38.3		5.2		10,485		27.2		25,431		67.1		09		2061		日光市		地方交付税種地	
地方		1,265,692		2.7		-		-		5.2		10,485		27.2		25,431		67.1		09		2061		日光市		地方交付税種地	
地方		62		0.0		-		-		5.2		10,485		27.2		25,431		67.1		09		2061		日光市		地方交付税種地	
地方		28,175,676		59.9		26,480,172		99.8		5.2		10,485		27.2		25,431		67.1		09		2061		日光市		地方交付税種地	
地方		5,688		0.0		5,688		0.0		5.2		10,485		27.2		25,431		67.1		09		2061		日光市		地方交付税種地	
地方		121,194		0.3		-		-		5.2		10,485		27.2		25,431		67.1		09		2061		日光市		地方交付税種地	
地方		461,993		1.0		11,074		0.0		5.2		10,485		27.2		25,431		67.1		09		2061		日光市		地方交付税種地	
地方		351,246		0.7		-		-		5.2		10,485		27.2		25,431		67.1		09		2061		日光市		地方交付税種地	
地方		6,385,098		13.6		-		-		5.2		10,485		27.2		25,431		67.1		09		2061		日光市		地方交付税種地	
地方		-		-		-		-		5.2		10,485		27.2		25,431		67.1		09		2061		日光市		地方交付税種地	
地方		2,828,298		6.0		-		-		5.2		10,485		27.2		25,431		67.1		09		2061		日光市		地方交付税種地	
地方		563,906		1.2		37,221		0.1		5.2		10,485		27.2		25,431		67.1		09		2061		日光市		地方交付税種地	
地方		1,380,482		2.9		-		-		5.2		10,485		27.2		25,431		67.1		09		2061		日光市		地方交付税種地	
地方		1,704,888		3.6		-		-		5.2		10,485		27.2		25,431		67.1		09		2061		日光市		地方交付税種地	
地方		1,550,061		3.3		-		-		5.2		10,485		27.2		25,431		67.1		09		2061		日光市		地方交付税種地	
地方		1,600,385		3.4		9,512		0.0		5.2		10,485		27.2		25,431		67.1		09		2061		日光市		地方交付税種地	
地方		1,908,600		4.1		-		-		5.2		10,485		27.2		25,431		67.1		09		2061		日光市		地方交付税種地	
地方		-		-		-		-		5.2		10,485		27.2		25,431		67.1		09		2061		日光市		地方交付税種地	
地方		-		-		-		-		5.2		10,485		27.2		25,431		67.1		09		2061		日光市		地方交付税種地	
地方		47,037,515		100.0		26,543,667		100.0		5.2		10,485		27.2		25,431		67.1		09		2061		日光市		地方交付税種地	
目的別歳入の状況 (単位: 千円・%)																											
区分		決算額		構成比		経常一般財源等		構成比		第1次		第2次		第3次		都道府県名 団体名 市町村類型 II-3											
うち職員		8,160,527		17.9		7,607,297		28.5		5.2		10,485		27.2		25,431		67.1		09		2061		日光市		地方交付税種地	
うち職員		9,265,703		20.3		3,846,281		9.9		5.2		10,485		27.2		25,431		67.1		09		2061		日光市		地方交付税種地	
うち職員		5,689,055		12.5		5,530,083		20.8		5.2		10,485		27.2		25,431		67.1		09		2061		日光市		地方交付税種地	
うち職員		5,551,635		12.2		5,406,512		20.4		5.2		10,485		27.2		25,431		67.1		09		2061		日光市		地方交付税種地	
うち職員		137,173		0.3		123,324		0.5		5.2		10,485		27.2		25,431		67.1		09		2061		日光市		地方交付税種地	
うち職員		247		0.0		247		0.0		5.2		10,485		27.2		25,431		67.1		09		2061		日光市		地方交付税種地	
うち職員		23,115,285		50.7		16,983,661		59.3		5.2		10,485		27.2		25,431		67.1		09		2061		日光市		地方交付税種地	
うち職員		8,309,539		18.2		5,982,947		20.3		5.2		10,485		27.2		25,431		67.1		09		2061		日光市		地方交付税種地	
うち職員		944,162		2.1		701,627		2.6		5.2		10,485		27.2		25,431		67.1		09		2061		日光市		地方交付税種地	
うち職員		3,793,916		8.3		2,795,551		5.8		5.2		10,485		27.2		25,431		67.1		09		2061		日光市		地方交付税種地	
うち職員		29,756		0.1		29,756		0.1		5.2		10,485		27.2		25,431		67.1		09		2061		日光市		地方交付税種地	
うち職員		3,477,476		7.6		2,851,373		10.2		5.2		10,485		27.2		25,431		67.1		09		2061		日光市		地方交付税種地	
うち職員		1,320,214		2.9		269,228		-		5.2		10,485		27.2		25,431		67.1		09		2061		日光市		地方交付税種地	
うち職員		1,354,426		3.0		230,900		0.3		5.2		10,485		27.2		25,431		67.1		09		2061		日光市		地方交付税種地	
うち職員		3,288,076		7.2		842,196		-		5.2		10,485		27.2		25,431		67.1		09		2061		日光市		地方交付税種地	
うち職員		248,187		0.5		248,187		-		5.2		10,485		27.2		25,431		67.1		09		2061		日光市		地方交付税種地	
うち職員		3,228,294		7.1		820,114		-		5.2		10,485		27.2		25,431		67.1		09		2061		日光市		地方交付税種地	
うち職員		735,705		1.6		68,576		-		5.2		10,485		27.2		25,431		67.1		09		2061		日光市		地方交付税種地	
うち職員		2,381,679		5.2		735,647		-		5.2		10,485		27.2		25,431		67.1		09		2061		日光市		地方交付税種地	
うち職員		59,782		0.1		22,082		-		5.2		10,485		27.2		25,431		67.1		09		2061		日光市		地方交付税種地	
うち職員		-		-		-		-		5.2		10,485		27.2		25,431		67.1		09		2061		日光市		地方交付税種地	
うち職員		45,603,094		100.0		30,657,483		-		5.2		10,485		27.2		25,431		67.1		09		2061		日光市		地方交付税種地	
目的別歳入の状況 (単位: 千円・%)																											
区分		決算額		構成比		経常一般財源等		構成比		第1次		第2次		第3次		都道府県名 団体名 市町村類型 II-3											
一般会計		8,160,527		17.9		7,607,297		28.5																			

令和6年度 決算状況		人 口	令 和 2 年 国 調	166,666 人	人 口	平 成 2 7 年 国 調	166,760 人	増 減 率	-0.1%	区 分	住 民 基 本 台 帳 人 口	166,874 人	うち 日 本 人	158,582 人	産 業 構 造	令 和 2 年 国 調	166,975 人	増 減 率	-0.1%	平 成 2 7 年 国 調	159,355 人	増 減 率	-0.5%	都 道 府 県 名	09 栃 木 県	団 体 名	2088 小 山 市	市 町 村 類 型	地 方 交 付 税 種 地	IV-2					
面積		171.75 km ²	面 積	171.75 km ²	面 積	171.75 km ²	面 積	171.75 km ²	面 積	171.75 km ²	面 積	171.75 km ²	面 積	171.75 km ²	第 1 次	2,684 3.5	第 2 次	25,167 32.6	第 3 次	49,357 63.9	3,142 4.1	25,951 33.9	62.0	区 分	令 和 6 年 度 (千 円)	令 和 5 年 度 (千 円)	取 入 総 額	77,074,661	75,110,607						
歳入の状況 (単位: 千円・%)		決 算 額		構 成 比		経 常 一 般 財 源 等		構 成 比		市 町 村 税 の 状 況 (単位: 千円・%)		指 定 団 体 等 指 定 状 況		取 入 済 額		構 成 比		超 過 課 税 分		旧 新 産 業 構 造 比		取 入 済 額		構 成 比		超 過 課 税 分		取 入 済 額		構 成 比		超 過 課 税 分			
地 方 税 収		29,713,626		38.6		27,820,458		74.6		法 定 普 通 税		27,820,054		93.6		831,716		低 開 発 地 区 特 別 税		27,820,054		93.6		831,716		低 開 発 地 区 特 別 税		27,820,054		93.6		831,716			
地 方 税 収		565,701		0.7		565,701		1.5		市 町 村 民 税		12,916,756		43.5		831,716		山 振 振 興 税		12,916,756		43.5		831,716		山 振 振 興 税		12,916,756		43.5		831,716			
地 方 税 収		9,630		0.0		9,630		0.0		所 得 税		9,413,765		31.7		-		過 首 都 府 市 町 村 特 別 税		9,413,765		31.7		-		過 首 都 府 市 町 村 特 別 税		9,413,765		31.7		-			
地 方 税 収		194,153		0.3		194,153		0.5		法 人 均 等 割 賦 税		755,134		2.5		125,685		近 郊 市 町 村 特 別 税		755,134		2.5		125,685		近 郊 市 町 村 特 別 税		755,134		2.5		125,685			
地 方 税 収		276,266		0.4		276,266		0.7		法 人 均 等 割 賦 税		2,474,472		8.3		706,031		近 郊 市 町 村 特 別 税		2,474,472		8.3		706,031		近 郊 市 町 村 特 別 税		2,474,472		8.3		706,031			
地 方 税 収		-		-		-		-		固 定 資 産 税		13,020,895		43.8		-		財 政 健 全 化 等 特 別 税		13,020,895		43.8		-		財 政 健 全 化 等 特 別 税		13,020,895		43.8		-			
地 方 税 収		4,551,273		5.9		4,551,273		12.2		うち純固定資産税		13,001,135		43.8		-		財 政 健 全 化 等 特 別 税		13,001,135		43.8		-		財 政 健 全 化 等 特 別 税		13,001,135		43.8		-			
地 方 税 収		30,876		0.0		30,876		0.1		軽自動車税		493,388		1.7		-		財 政 健 全 化 等 特 別 税		493,388		1.7		-		財 政 健 全 化 等 特 別 税		493,388		1.7		-			
地 方 税 収		-		-		-		-		市 町 村 た ば こ 税		1,389,015		4.7		-		財 政 健 全 化 等 特 別 税		1,389,015		4.7		-		財 政 健 全 化 等 特 別 税		1,389,015		4.7		-			
地 方 税 収		-		-		-		-		釧 路 産 産 業 特 別 税		-		-		-		財 政 健 全 化 等 特 別 税		-		-		-		財 政 健 全 化 等 特 別 税		-		-		-			
地 方 税 収		2,146,957		2.8		2,146,957		5.8		特 別 地 産 産 業 特 別 税		-		-		-		財 政 健 全 化 等 特 別 税		-		-		-		財 政 健 全 化 等 特 別 税		-		-		-			
地 方 税 収		474,993		0.6		474,993		1.3		法 定 外 普 通 税		-		-		-		財 政 健 全 化 等 特 別 税		-		-		-		財 政 健 全 化 等 特 別 税		-		-		-			
地 方 税 収		1,676		0.0		1,676		-		目 的 的 税		1,893,572		6.4		-		財 政 健 全 化 等 特 別 税		1,893,572		6.4		-		財 政 健 全 化 等 特 別 税		1,893,572		6.4		-			
地 方 税 収		39,507,042		51.3		37,137,205		99.6		内 入 湯 湯 税		404		0.0		-		財 政 健 全 化 等 特 別 税		39,507,042		51.3		37,137,205		99.6		財 政 健 全 化 等 特 別 税		39,507,042		51.3		37,137,205	
地 方 税 収		18,030		0.0		18,030		0.0		入 事 業 所 税		-		-		-		財 政 健 全 化 等 特 別 税		18,030		0.0		18,030		0.0		財 政 健 全 化 等 特 別 税		18,030		0.0		18,030	
地 方 税 収		621,012		0.8		621,012		1.7		都 市 計 画 税		1,893,168		6.4		-		財 政 健 全 化 等 特 別 税		621,012		0.8		621,012		0.8		財 政 健 全 化 等 特 別 税		621,012		0.8		621,012	
地 方 税 収		391,299		0.5		391,299		1.0		水 利 地 益 税 等		-		-		-		財 政 健 全 化 等 特 別 税		391,299		0.5		391,299		0.5		財 政 健 全 化 等 特 別 税		391,299		0.5		391,299	
地 方 税 収		111,345		0.1		111,345		0.1		法 定 外 目 的 的 税		-		-		-		財 政 健 全 化 等 特 別 税		111,345		0.1		111,345		0.1		財 政 健 全 化 等 特 別 税		111,345		0.1		111,345	
地 方 税 収		13,366,297		17.3		13,366,297		37.0		旧 法 に よ る 計		29,713,626		100.0		831,716		-		13,366,297		17.3		13,366,297		17.3		13,366,297		17.3		13,366,297			
地 方 税 収		5,773,554		7.5		5,773,554		16.2		合 計		29,713,626		100.0		831,716		-		5,773,554		7.5		5,773,554		7.5		5,773,554		7.5		5,773,554			
地 方 税 収		87,850		0.1		87,850		0.2		-		-		-		-		-		87,850		0.1		87,850		0.1		87,850		0.1		87,850			
地 方 税 収		5,822,356		7.6		5,822,356		17.1		-		-		-		-		-		5,822,356		7.6		5,822,356		7.6		5,822,356		7.6		5,822,356			
地 方 税 収		3,193,049		4.1		3,193,049		9.4		-		-		-		-		-		3,193,049		4.1		3,193,049		4.1		3,193,049		4.1		3,193,049			
地 方 税 収		1,707,880		2.2		1,707,880		5.0		-		-		-		-		-		1,707,880		2.2		1,707,880		2.2		1,707,880		2.2		1,707,880			
地 方 税 収		2,771,747		3.6		2,771,747		8.1		-		-		-		-		-		2,771,747		3.6		2,771,747		3.6		2,771,747		3.6		2,771,747			
地 方 税 収		3,703,200		4.8		3,703,200		10.9		-		-		-		-		-		3,703,200		4.8		3,703,200		4.8		3,703,200		4.8		3,703,200			
地 方 税 収		-		-		-		-		-		-		-		-		-		-		-		-		-		-		-		-			
地 方 税 収		-		-		-		-		-		-		-		-		-		-		-		-		-		-		-		-			
地 方 税 収		77,074,661		100.0		37,270,648		100.0		-		-		-		-		-		77,074,661		100.0		37,270,648		100.0		77,074,661		100.0		37,270,648			

(注) 1. 普通建設事業費の補助事業費には受託事業費のうち補助事業費を含み、単独事業費には同該団体施行事業負担金及び受託事業費のうち単独事業費を含む。
2. 東京都特別区における基準財政収入額及び基準財政需要額は、特別区財政調整交付金の算出に要した値であり、財政力指数は、前記の基準財政需要額及び基準財政収入額により算出。
3. 産業構造の比率は母母を就業人口総数とし、分類不能の産業を除いて算出。
4. 人口については、調査対象年度の1月1日現在の住民基本台帳に登録されている人口に基づいている。
5. 面積については、調査対象年度の10月1日現在の市区町村、都道府県、全国の状況をとりとめた「全国都道府県市区町村別面積調」(国土地理院)による。
6. 個人情報保護の観点から、対象となる職員数が1人又は2人の場合、「給料月額(百円)」及び「一人当たり平均給料月額(百円)」を「アスタリスク(*)」としている。(その他、数値のない欄については、すべてハイフン(-)としている。)

令和6年度 決算状況				令和2年度調 平成27年度調 増減率 増減率		78,190人 79,539人 -1.7% -1.7%		人口密度 167.34/km ² 467人		区分		住民基本台帳人口 うち日本人		産業構造		09		2096		市町村類型		II-O	
				令7.1.1 令6.1.1		78,284人 79,002人 -0.9%		令7.1.1 令6.1.1		73,891人 74,854人 -1.3%		区分 令和2年度調 平成27年度調		3,998 10.2 14,606 37.1 20,753 52.7		3,839 9.9 14,693 37.9 20,229 52.2		09 栃木県		2096 真岡市		地方交付税種地 1-3	
歳入の状況 (単位: 千円・%)				決算額		構成比		経常一般財源等		構成比		第1次		第2次		第3次		区分		令和6年度(千円)		令和5年度(千円)	
区分				14,032,616		30.3		13,274,885		65.8													
地方譲与税				427,288		0.9		427,288		2.1													
地方債				4,044		0.0		4,044		0.0													
地方交付金				81,514		0.2		81,514		0.4													
地方債				115,932		0.3		115,932		0.6													
地方債				2,096,596		4.5		2,096,596		10.4													
地方債				29,204		0.1		29,204		0.1													
地方債				-		-		-		-													
地方債				60,352		0.1		60,352		0.3													
地方債				212,839		0.5		212,839		1.1													
地方債				470,728		1.0		470,728		2.3													
地方債				95,400		0.2		95,400		0.5													
地方債				363,168		0.8		363,168		1.8													
地方債				12,160		0.0		12,160		0.1													
地方債				3,924,820		8.5		3,924,820		16.5													
地方債				3,321,337		7.2		3,321,337		16.5													
地方債				602,995		1.3		602,995		-													
地方債				488		0.0		488		-													
地方債				21,455,933		46.3		20,094,719		99.6													
地方債				8,121		0.0		8,121		0.0													
地方債				92,528		0.2		92,528		-													
地方債				230,620		0.5		56,958		0.3													
地方債				172,411		0.4		-		-													
地方債				7,788,374		16.8		-		-													
地方債				-		-		-		-													
地方債				2,625,691		5.7		-		-													
地方債				69,983		0.2		10,892		0.1													
地方債				1,118,063		2.4		-		-													
地方債				3,743,581		8.1		-		-													
地方債				2,704,069		5.8		-		-													
地方債				2,629,806		5.7		13,737		0.1													
地方債				3,692,011		8.0		-		-													
地方債				96,411		0.2		-		-													
地方債				46,331,191		100.0		20,184,427		100.0													

性 質 別 歳 出 の 状 況 (単位: 千円・%)				目的別歳出の状況 (単位: 千円・%)				区分		令和6年度(千円)		令和5年度(千円)													
区分				決算額		構成比		充当一般財源等		経常取支比率		区分		(A)のうち		(A)のうち		基準財政収入額		標準財政収入額		標準財政需要額			
うち職員				4,781,067		10.9		4,477,917		21.8		256,688		0.6		256,688		2,661,161		4,925,929		12,670,815		12,792,088	
うち職員				2,705,197		6.2		2,464,414		-		10,417,184		23.8		2,661,161		4,925,929		6,765,517		15,959,820		15,456,675	
うち職員				9,348,655		21.3		3,286,743		11.5		13,713,974		31.3		4,957		6,765,517		1,925,849		16,069,255		16,224,897	
うち職員				2,552,571		5.8		2,469,265		12.2		2,339,344		5.3		155,953		1,925,849		30,387		19,487,003		19,061,622	
うち職員				2,445,895		5.6		2,376,555		11.7		33,328		0.1		24,099		30,387		703,463		0.82		0.83	
うち職員				106,676		0.2		92,710		0.5		1,031,833		2.4		172,559		703,463		109		11.0		9.7	
うち職員				16,682,293		38.1		10,233,925		45.4		1,671,992		3.8		109		555,398		2,009,804		9.1		9.2	
うち職員				5,911,503		13.5		4,567,050		15.1		1,671,992		3.8		109		555,398		2,009,804		11.0		9.7	
うち職員				194,982		0.4		127,794		0.6		2,915,661		6.7		1,555,065		2,009,804		1,263,197		5.0		5.4	
うち職員				4,771,542		10.9		4,359,875		14.5		1,438,198		3.3		179,720		1,263,197		3,650,428		-		-	
うち職員				1,746,707		4.0		1,724,947		7.6		7,430,749		17.0		3,694,456		3,650,428		-		-		-	
うち職員				2,517,310		5.7		2,019,769		9.6		-		-		-		-		-		3,661,028		3,877,426	
うち職員				3,140,381		7.2		2,056,408		9.6		2,552,571		5.8		-		2,469,265		-		1,361,133		1,359,205	
うち職員				2,135,432		4.9		39,168		0.0		-		-		-		-		-		9,241,746		9,630,476	
うち職員				8,448,079		19.3		1,151,936		5.1		43,801,522		100.0		8,448,079		24,555,925		-		31,213,592		29,967,477	
うち職員				40,117		0.1		40,117		0.2		-		-		-		-		-		10,387,968		9,835,398	
うち職員				8,448,079		19.3		1,151,936		5.1		3,560,246		8.1		413,352		413,352		-		-		-	
うち職員				4,631,990		10.6		99,655		0.4		977,030		2.3		396,352		396,352		-		-		-	
うち職員				3,803,183		8.7		1,041,131		4.5		65,906		0.2		10,548		10,548		-		-		-	
うち職員				-		-		-		-		29,188		0.1		16,484		16,484		-		-		-	
うち職員				-		-		-		-		7,211		0.02		111		111		-		99.6		98.4	
うち職員				-		-		-		-		627,701		1.5		111		111		-		99.3		98.1	
うち職員				43,801,522		100.0		24,555,925		17.5		1,853,210		4.3		334		334		-		99.7		98.5	

1. 普通建設事業費の補助事業費には委託事業費のうちの補助事業費を含み、単独事業費には同該団体施行事業負担金及び委託事業費のうちの単独事業費を含む。
2. 東京都特別区における基準財政収入額及び基準財政需要額は、特別区財政調整交付金の算出に要した値であり、財政力指数は、前記の基準財政需要額及び基準財政収入額により算出。
3. 産業構造の比率は母母を就業人口総数とし、分類不能の産業を除いて算出。
4. 人口については、調査対象年度の1月1日現在の住民基本台帳に登録されている人口に基づいている。
5. 面積については、調査対象年度の10月1日現在の市区町村、都道府県、全国の状況をとりまとめた「全国都府県市区町村面積調」(国土地理院)による。
6. 個人情報保護の観点から、対象となる職員数が1人又は2人の場合、「給料月額(千円)」及び「一人当たり平均給料月額(千円)」を「アスタリスク(*)」としている。(その他、数値のない欄については、すべてハイフン(-)としている。)

令和6年度 決算状況	令和2年度国調 平成27年度国調 増減率 人口密度	72,087人 75,457人 -4.5% 354.36千㎡ 203人	区分	住民基本台帳人口	うち日本人	産業構造		都道府県名	団体名	市町村類型	II-O	
						区分	令和2年度国調 平成27年度国調					
歳入の状況 (単位: 千円・%)	10,991,516	30.6	10,644,516	53.4	第1次	3,780	4,488	09	2100	地方交付税種地	1-3	
地方譲与税	402,608	1.1	402,608	2.0	第2次	11.1	12.7	栃木県	大田原市	区	令和6年度(千円)	令和5年度(千円)
地方交付税	3,486	0.0	3,486	0.0	第3次	11,123	11,619					
地方消費税	70,158	0.2	70,158	0.4	指の指定状況	32.8	32.9	歳入総額	35,885,709	35,317,540		
自動車取得税	56,784	0.2	56,784	0.3	取	19,000	19,214	歳入歳出差引	34,160,909	33,694,873		
軽油引取税	48,552	0.1	48,552	0.2	支	56.0	54.4	選年度に繰越すべき財源	1,724,800	1,622,667		
自動車税	209,203	0.6	209,203	1.0	実	旧新産×	低開発×	単年度立取	87,755	112,932		
地方特例交付金	372,465	1.0	372,465	1.9	状	旧工特×	旧産炭×	繰上償還	1,637,045	1,509,735		
住宅借入金等特別控除	66,753	0.2	66,753	0.3	況	山振種	過首都	金取崩し	127,310	-1,506,080		
定額減税	303,297	0.8	303,297	1.5	区	近中	近中	金取崩し	79,668	500,018		
新型コロナウイルス感染症対策	2,415	0.0	2,415	0.0	分	一	一	実買単年取	300,000	-93,022		
地方交付税	6,024,904	16.8	6,024,904	30.2	職	一	一	区	3,885,709	3,694,873		
普通交付税	731,588	2.0	731,588	3.7	員	一	一	令和6年度(千円)	2100	地方交付税種地		
復興交付税	859	0.0	859	0.0	数	一	一	令和5年度(千円)	1,724,800	1,622,667		
(一般財源計)	20,972,852	58.4	19,893,405	99.8	数	一	一	給料月額(千円)	87,755	112,932		
交通安全対策	6,058	0.0	6,058	0.0	適用開始年月日	一	一	一人当たり平均給料月額(千円)	1,637,045	1,509,735		
分担金	209,160	0.6	209,160	1.0	特別職等	一	一	定数	127,310	-1,506,080		
手数料	337,188	0.9	337,188	1.7	数	一	一	適用開始年月日	79,668	500,018		
国庫支出金	40,914	0.1	40,914	0.2	数	一	一	一人当たり平均給料月額(千円)	300,000	-93,022		
国庫支出金	6,373,459	17.8	6,373,459	30.2	数	一	一	適用開始年月日	3,885,709	3,694,873		
国庫支出金	-	-	-	-	数	一	一	一人当たり平均給料月額(千円)	87,755	112,932		
国庫支出金	-	-	-	-	数	一	一	適用開始年月日	1,637,045	1,509,735		
国庫支出金	3,074,145	8.6	3,074,145	14.8	数	一	一	一人当たり平均給料月額(千円)	127,310	-1,506,080		
国庫支出金	138,680	0.4	138,680	0.7	数	一	一	適用開始年月日	79,668	500,018		
国庫支出金	310,857	0.9	310,857	1.5	数	一	一	一人当たり平均給料月額(千円)	300,000	-93,022		
国庫支出金	584,829	1.6	584,829	2.8	数	一	一	適用開始年月日	3,885,709	3,694,873		
国庫支出金	1,622,667	4.5	1,622,667	7.8	数	一	一	一人当たり平均給料月額(千円)	87,755	112,932		
国庫支出金	1,123,500	3.1	1,123,500	5.5	数	一	一	適用開始年月日	1,637,045	1,509,735		
国庫支出金	1,091,400	3.0	1,091,400	5.2	数	一	一	一人当たり平均給料月額(千円)	127,310	-1,506,080		
国庫支出金	-	-	-	-	数	一	一	適用開始年月日	79,668	500,018		
国庫支出金	77,500	0.2	77,500	0.4	数	一	一	一人当たり平均給料月額(千円)	300,000	-93,022		
歳入合計	35,885,709	100.0	19,928,507	100.0	数	一	一	適用開始年月日	3,885,709	3,694,873		

性質別歳出の状況 (単位: 千円・%)	区	区	目的別歳出の状況 (単位: 千円・%)		区		令和6年度(千円)	令和5年度(千円)
			区	区	区	区	令和6年度(千円)	令和5年度(千円)
人件費	5,307,413	15.5	5,007,131	4,988,934	24.9	10,625,996	10,499,813	
うち職員	3,196,591	9.4	3,008,285	2,995,000	15.1	16,650,900	16,315,614	
扶助費	9,236,499	27.0	3,281,295	2,278,795	11.4	13,442,946	13,282,548	
公債	3,186,432	9.3	3,174,402	3,174,402	15.9	19,545,366	19,257,621	
元利償還金	3,136,181	9.2	3,124,494	3,124,494	15.6	0.64	0.63	
元利償還金	50,251	0.1	49,908	49,908	0.2	8.4	7.8	
(義務的経費計)	17,730,344	51.9	11,462,828	10,442,131	52.2	12.9	13.6	
物件修繕費	5,030,326	14.7	3,857,892	3,339,331	16.7	10,825,996	10,499,813	
維持補修費	280,313	0.8	236,775	236,775	1.2	16,650,900	16,315,614	
補助費	5,117,008	15.0	4,451,377	3,438,583	17.2	13,442,946	13,282,548	
うち一部事務組合負担	1,939,086	5.7	1,931,680	1,883,655	9.4	19,545,366	19,257,621	
繰上立	2,665,196	7.8	2,233,307	2,196,612	11.0	0.64	0.63	
投資・出資金・貸付金	234,244	0.7	224,908	-	-	8.4	7.8	
前年度繰上充用金	581,740	1.7	-	-	-	12.9	13.6	
投資的経費	2,521,738	7.4	415,782	-	-	10,825,996	10,499,813	
うち人件費	96,594	0.3	96,594	-	-	16,650,900	16,315,614	
普通建設事業費	2,478,647	7.3	414,499	-	-	13,442,946	13,282,548	
うち補助	1,504,786	4.4	127,910	-	-	19,545,366	19,257,621	
うち単独	905,902	2.7	281,751	-	-	0.64	0.63	
災害復旧事業費	43,091	0.1	1,283	-	-	8.4	7.8	
災害対策事業費	-	-	-	-	-	12.9	13.6	
歳出合計	34,160,909	100.0	22,882,869	24,607,669	100.0	2,093,416	2,313,748	

(注) 1. 普通建設事業費の補助事業費には委託事業費のうち補助事業費を含み、単独事業費には同該団体施行事業負担金及び委託事業費のうち単独事業費を含む。
2. 東京都特別区における基準財政収入額及び基準財政需要額は、特別区財政調整交付金の算出に要した値であり、財政力指数は、前記の基準財政需要額及び基準財政収入額により算出。
3. 産業構造の比率は母母を就業人口総数とし、分類不能の産業を除いて算出。
4. 人口については、調査対象年度の1月1日現在の住民基本台帳に登録されている人口に基づいている。
5. 面積については、調査対象年度の10月1日現在の市区町村、都道府県、全国の状況とまとめた「全国都府県市区町村面積調」(国土地理院)による。
6. 個人情報保護の観点から、対象となる職員数が1人又は2人の場合、「給料月額(千円)」及び「一人当たり平均給料月額(千円)」を「アスタリスク(*)」としている。(その他、数値のない欄については、すべてハイフン(-)としている。)

令和6年度 決算状況		人 口	令 和 2 年 国 調 平 成 2 7 年 国 調	31,165 33,354 -6.6%	人 口	令 和 2 年 国 調 平 成 2 7 年 国 調	170.46 183 -6.6%	人 口 密 度	区 分	住 民 基 本 台 帳 人 口	うち日本人	産 業 構 造	都 道 府 県 名	団 体 名	市 町 村 類 型	1-2
09 栃木県 2118 矢板市 地方交付税種地 1-2																
歳入の状況 (単位: 千円・%)																
区分 令和6年度(千円) 令和5年度(千円)																
歳入総額 15,540,533 16,657,419																
歳入歳出差引 14,724,612 16,007,332																
歳入歳出超過すべき財源 815,921 650,087																
歳入歳出不足すべき財源 30,581 33,960																
繰上金取崩し額 785,340 616,127																
繰上金取崩し額 169,213 -53,901																
繰上金取崩し額 1,821 171																
繰上金取崩し額 171,034 -53,730																
職員の状況																
職員数(人) 213 691,185 3,245																
給料月額(円) - - -																
一人当たり平均給料月額(円) 5 14,620 2,924																
5 19,555 3,911																
- - -																
218 710,740 3,260																
98.0																
特別職等定数																
適用開始年月日																
一人当たり平均給料(報酬)月額(円)																
1 4.04.01 8,900																
1 4.04.01 7,050																
1 4.04.01 6,400																
1 4.04.01 4,400																
1 4.04.01 3,550																
13 4.04.01 3,250																
その他の																
1 4.04.01 8,900																
1 4.04.01 7,050																
1 4.04.01 6,400																
1 4.04.01 4,400																
1 4.04.01 3,550																
13 4.04.01 3,250																
その他の																
1 4.04.01 8,900																
1 4.04.01 7,050																
1 4.04.01 6,400																
1 4.04.01 4,400																
1 4.04.01 3,550																
13 4.04.01 3,250																
その他の																
1 4.04.01 8,900																
1 4.04.01 7,050																
1 4.04.01 6,400																
1 4.04.01 4,400																
1 4.04.01 3,550																
13 4.04.01 3,250																
その他の																
1 4.04.01 8,900																
1 4.04.01 7,050																
1 4.04.01 6,400																
1 4.04.01 4,400																
1 4.04.01 3,550																
13 4.04.01 3,250																
その他の																
1 4.04.01 8,900																
1 4.04.01 7,050																
1 4.04.01 6,400																
1 4.04.01 4,400																
1 4.04.01 3,550																
13 4.04.01 3,250																
その他の																
1 4.04.01 8,900																
1 4.04.01 7,050																
1 4.04.01 6,400																
1 4.04.01 4,400																
1 4.04.01 3,550																
13 4.04.01 3,250																
その他の																
1 4.04.01 8,900																
1 4.04.01 7,050																
1 4.04.01 6,400																
1 4.04.01 4,400																
1 4.04.01 3,550																
13 4.04.01 3,250																
その他の																
1 4.04.01 8,900																
1 4.04.01 7,050																
1 4.04.01 6,400																
1 4.04.01 4,400																
1 4.04.01 3,550																
13 4.04.01 3,250																
その他の																
1 4.04.01 8,900																
1 4.04.01 7,050																
1 4.04.01 6,400																
1 4.04.01 4,400																
1 4.04.01 3,550																
13 4.04.01 3,250																
その他の																
1 4.04.01 8,900																
1 4.04.01 7,050																
1 4.04.01 6,400																
1 4.04.01 4,400																
1 4.04.01 3,550																
13 4.04.01 3,250																
その他の																
1 4.04.01 8,900																
1 4.04.01 7,050																
1 4.04.01 6,400																
1 4.04.01 4,400																
1 4.04.01 3,550																
13 4.04.01 3,250																
その他の																
1 4.04.01 8,900																
1 4.04.01 7,050																
1 4.04.01 6,400																
1 4.04.01 4,400																
1 4.04.01 3,550																
13 4.04.01 3,250																
その他の																
1 4.04.01 8,900																
1 4.04.01 7,050																
1 4.04.01 6,400																
1 4.04.01 4,400																
1 4.04.01 3,550																
13 4.04.01 3,250																
その他の																
1 4.04.01 8,900																
1 4.04.01 7,050																
1 4.04.01 6,400																
1 4.04.01 4,400																
1 4.04.01 3,550																
13 4.04.01 3,250																
その他の																
1 4.04.01 8,900																
1 4.04.01 7,050																
1 4.04.01 6,400																
1 4.04.01 4,400																
1 4.04.01 3,550																
13 4.04.01 3,250																
その他の																
1 4.04.01 8,900																
1 4.04.01 7,050																
1 4.04.01 6,400																
1 4.04.01 4,400																
1 4.04.01 3,550																
13 4.04.01 3,250																
その他の																
1 4.04.01 8,900																
1 4.04.01 7,050																
1 4.04.01 6,400																
1 4.04.01 4,400																
1 4.04.01 3,550																
13 4.04.01 3,250																
その他の																
1 4.04.01 8,900																
1 4.04.01 7,050																
1 4.04.01 6,400																
1 4.04.01 4,400																
1 4.04.01 3,550																
13 4.04.01 3,250																
その他の																
1 4.04.01 8,900																
1 4.04.01 7,050																
1 4.04.01 6,400																
1 4.04.01 4,400																
1 4.04.01 3,550																
13 4.04.01 3,250																
その他の																
1 4.04.01 8,900																
1 4.04.01 7,050																
1 4.04.01 6,400																
1 4.04.01 4,400																
1 4.04.01 3,550																
13 4.04.01 3,250																
その他の																
1 4.04.01 8,900																
1 4.04.01 7,050																
1 4.04.01 6,400																
1 4.04.01 4,400																
1 4.04.01 3,550																
13 4.04.01 3,250																
その他の																
1 4.04.01 8,900																
1 4.04.01 7,050																
1 4.04.01 6,400																
1 4.04.01 4,400																
1 4.04.01 3,550																
13 4.04.01 3,250																
その他の																
1 4.04.01 8,900																
1 4.04.01 7,050																
1 4.04.01 6,400																
1 4.04.01 4,400																
1 4.04.01 3,550																
13 4.04.01 3,250																
その他の																
1 4.04.01 8,900																
1 4.04.01 7,050																
1 4.04.01 6,400																
1 4.04.01 4,400																
1 4.04.01 3,550																
13 4.04.01 3,250																
その他の																
1 4.04.01 8,900																
1 4.04.01 7,050																
1 4.04.01 6,400																
1 4.04.01 4,400																
1 4.04.01 3,550																
13 4.04.01 3,250																
その他の																
1 4.04.01 8,900																
1 4.04.01 7,050																
1 4.04.01 6,400																
1 4.04.01 4,400																
1 4.04.01 3,550																
13 4.04.01 3,250																
その他の																
1 4.04.01 8,900																
1 4.04.01 7,050																
1 4.04.01 6,400																
1 4.04.01 4,400																
1 4.04.01 3,550																
13 4.04.01 3,250																
その他の																
1 4.04.01 8,900																
1 4.04.01 7,050																
1 4.04.01 6,400																
1 4.04.01 4,400																
1 4.04.01 3,550																
13 4.04.01 3,250																
その他の																
1 4.04.01 8,900																
1 4.04.01 7,050																
1 4.04.01 6,400																
1 4.04.01 4,400																
1 4.04.01 3,550																
13 4.04.01 3,250																
その他の																
1 4.04.01 8,900																
1 4.04.01 7,050																
1 4.04.01 6,400																
1 4.04.01 4,400																
1 4.04.01 3,550																
13 4.04.01 3,250																
その他の																
1 4.04.01 8,900																
1 4.04.01 7,050																
1 4.04.01 6,400																
1 4.04.01 4,400																
1 4.04.01 3,550																
13 4.04.01 3,250																
その他の																
1 4.04.01 8,900																
1 4.04.01 7,050																
1 4.04.01 6,400																
1 4.04.01 4,400																
1 4.04.01 3,550																
13 4.04.01 3,250																
その他の																
1 4.04.01 8,900																
1 4.04.01 7,050																
1 4.04.01 6,400																
1 4.04.01 4,400																
1 4.04.01 3,550																
13 4.04.01 3,250																
その他の																
1 4.04.01 8,900																
1 4.04.01 7,050																
1 4.04.01 6,400																
1 4.04.01 4,400																
1 4.04.01 3,550																
13 4.04.01 3,250																
その他の																
1 4.04.01 8,900																
1 4.04.01 7,050																
1 4.04.01 6,400																
1 4.04.01 4,400																
1 4.04.01 3,550																
13 4.04.01 3,250																
その他の																
1 4.04.01 8,900																
1 4.04.01 7,050																
1 4.04.01 6,400																
1 4.04.01 4,400																
1 4.04.01 3,550																
13 4.04.01 3,250																
その他の																
1 4.04.01 8,900																
1 4.04.01 7,050																
1 4.04.01 6,400																
1 4.04.01 4,400																
1 4.04.01 3,550																
13 4.04.01 3,250																
その他の																
1 4.04.01 8,900																
1 4.04.01 7,050																
1 4.04.01 6,400																
1 4.04.01 4,400																
1 4.04.01 3,550																
13 4.04.01 3,250																
その他の																
1 4.04.01 8,900																
1 4.04.01 7,050																
1 4.04.01 6,400																
1 4.04.01 4,400																
1 4.04.01 3,550																
13 4.04.01 3,250																
その他の																
1 4.04.01 8,900																
1 4.04.01 7,050																
1 4.04.01 6,400																
1 4.04.01 4,400																
1 4.04.01 3,550																
13 4.04.01 3,250																
その他の																
1 4.04.01 8,900																
1 4.04.01 7,050																
1 4.04.01 6,400																
1 4.04.01 4,400																
1 4.04.01 3,550																
13 4.04.01 3,250																
その他の																
1 4.04.01 8,900																
1 4.04.01 7,050																
1 4.04.01 6,400																
1 4.04.01 4,400																
1 4.04.01 3,550																
13 4.04.01 3,250																
その他の																
1 4.04.01 8,900																
1 4.04.01 7,050																
1 4.04.01 6,400																
1 4.04.01 4,400																
1 4.04.01 3,550																
13 4.04.01 3,250																
その他の																
1 4.04.01 8,900																
1 4.04.01 7,050																
1 4.04.01 6,400																
1 4.04.01 4,400																
1 4.04.01 3,550																
13 4.04.01 3,250																
その他の																
1 4.04.01 8,900																
1 4.04.01 7,050																
1 4.04.01 6,400																
1 4.04.01 4,400																
1 4.04.01 3,550																
13 4.04.01 3,250																
その他の																
1 4.04.01 8,900																
1 4.04.01 7,050																
1 4.04.01 6,400																
1 4.04.01 4,400																
1 4.04.01 3,550																
13 4.04.01 3,250																
その他の																
1 4.04.01 8,900																
1 4.04.01 7,050																
1 4.04.01 6,400																
1 4.04.01 4,400																
1 4.04.01 3,550																
13 4.04.01 3,250																
その他の																
1 4.04.01 8,900																
1 4.04.01 7,050																
1 4.04.01 6,400																
1 4.04.01 4,400																
1 4.04.01 3,550																
13 4.04.01 3,250																
その他の																
1 4.04.01 8,900																
1 4.04.01 7,050																
1 4.04.01 6,400																
1 4.04.01 4,400																
1 4.04.01 3,550																
13 4.04.01 3,250																
その他の																
1 4.04.01 8,900																
1 4.04.01 7,050																
1 4.04.01 6,400																
1 4.04.01 4,400																
1 4.04.01 3,550																
13 4.04.01 3,250																
その他の																
1 4.04.01 8,900																
1 4.04.01 7,050																
1 4.04.01 6,400																
1 4.04.01 4,400																
1 4.04.01 3,550																
13 4.04.01 3,250																
その他の																
1 4.04.01 8,900																
1 4.04.01 7,050																
1 4.04.01 6,400																
1 4.04.01 4,400																
1 4.04.01 3,550																
13 4.04.01 3,250																
その他の																
1 4.04.01 8,900																
1 4.04.01 7,050																
1 4.04.01 6,400																
1 4.04.01																

令和6年度 決算状況		人 口	令和2年国調 平成27年国調 増減率	59,507 59,431 0.1%	人 口	7.1	1	59,728 59,880 -0.3%	人 口	うち日本人	58,590 58,903 -0.5%	人 口	産 業 構 造	09	2169	都道府県名	団体名	市町村類型	II-3	
歳入の状況 (単位: 千円・%)		区 分	決 算 額	構 成 比	経 常 一 般 財 源 等	構 成 比	第1次	1,850 6.3 7,609 26.0 19,792 67.7	第2次	2,015 6.8 8,165 27.5 19,471	第3次	65.7	09	2169	栃木県	下野市	地方交付税種地	1-3		
区 分		決 算 額	構 成 比	経 常 一 般 財 源 等	構 成 比	取 入 済 額	構 成 比	超 過 課 税 分	旧 新 産 業 特 種 税	指 定 団 体 等 特 別 徴 収 金	低 開 発 地 区 特 別 徴 収 金	山 形 県 特 別 徴 収 金	支 出 の 状 況	歳 入 総 額	歳 出 総 額	歳 入 歳 出 差 引	支 実 績 年 度 立 上 積 立 金 取 引 実 績	支 実 績 年 度 立 上 積 立 金 取 引 実 績	令 和 6 年 度 (千 円)	令 和 5 年 度 (千 円)
地方交付税	10,255,352	32.7	9,735,390	59.9	9,735,390	94.9	208,407	0.9	0	0	0	0	31,402,657	28,911,270	2,491,387	31,402,657	27,806,657	2,616,513	31,402,657	27,806,657
地方自治体等交付金	248,336	0.8	248,336	1.5	248,336	94.9	208,407	0.9	0	0	0	0	28,911,270	24,560,000	4,351,270	28,911,270	24,560,000	4,351,270	28,911,270	24,560,000
地方債	4,091	0.0	4,091	0.0	4,091	47.8	208,407	0.0	0	0	0	0	241,560	241,560	0	241,560	241,560	0	241,560	241,560
地方債	82,396	0.3	82,396	0.5	82,396	1.8	30,765	0.0	0	0	0	0	2,249,827	2,249,827	0	2,249,827	2,249,827	0	2,249,827	2,249,827
地方債	117,068	0.4	117,068	0.7	117,068	6.1	177,642	0.0	0	0	0	0	5,990	5,990	0	5,990	5,990	0	5,990	5,990
地方債	1,572,520	5.0	1,572,520	9.7	1,572,520	3.6	36,765	0.0	0	0	0	0	1,136,427	1,136,427	0	1,136,427	1,136,427	0	1,136,427	1,136,427
地方債	512	0.0	512	0.0	512	1.8	30,765	0.0	0	0	0	0	1,136,427	1,136,427	0	1,136,427	1,136,427	0	1,136,427	1,136,427
地方債	34,981	0.1	34,981	0.2	34,981	0.9	30,765	0.0	0	0	0	0	1,136,427	1,136,427	0	1,136,427	1,136,427	0	1,136,427	1,136,427
地方債	151,351	0.5	151,351	0.9	151,351	41.9	30,765	0.0	0	0	0	0	1,136,427	1,136,427	0	1,136,427	1,136,427	0	1,136,427	1,136,427
地方債	340,110	1.1	340,110	2.1	340,110	41.8	30,765	0.0	0	0	0	0	1,136,427	1,136,427	0	1,136,427	1,136,427	0	1,136,427	1,136,427
地方債	60,945	0.2	60,945	0.4	60,945	1.7	30,765	0.0	0	0	0	0	1,136,427	1,136,427	0	1,136,427	1,136,427	0	1,136,427	1,136,427
地方債	276,525	0.9	276,525	1.7	276,525	3.6	30,765	0.0	0	0	0	0	1,136,427	1,136,427	0	1,136,427	1,136,427	0	1,136,427	1,136,427
地方債	2,640	0.0	2,640	0.0	2,640	0.0	30,765	0.0	0	0	0	0	1,136,427	1,136,427	0	1,136,427	1,136,427	0	1,136,427	1,136,427
地方債	4,503,320	14.3	4,503,320	23.9	4,503,320	5.1	30,765	0.0	0	0	0	0	1,136,427	1,136,427	0	1,136,427	1,136,427	0	1,136,427	1,136,427
地方債	3,878,815	12.4	3,878,815	23.9	3,878,815	5.1	30,765	0.0	0	0	0	0	1,136,427	1,136,427	0	1,136,427	1,136,427	0	1,136,427	1,136,427
地方債	624,408	2.0	624,408	3.4	624,408	5.1	30,765	0.0	0	0	0	0	1,136,427	1,136,427	0	1,136,427	1,136,427	0	1,136,427	1,136,427
地方債	97	0.0	97	0.0	97	5.1	30,765	0.0	0	0	0	0	1,136,427	1,136,427	0	1,136,427	1,136,427	0	1,136,427	1,136,427
地方債	17,310,037	55.1	16,165,570	99.4	16,165,570	5.1	30,765	0.0	0	0	0	0	1,136,427	1,136,427	0	1,136,427	1,136,427	0	1,136,427	1,136,427
地方債	5,786	0.0	5,786	0.0	5,786	5.1	30,765	0.0	0	0	0	0	1,136,427	1,136,427	0	1,136,427	1,136,427	0	1,136,427	1,136,427
地方債	152,449	0.5	152,449	0.8	152,449	5.1	30,765	0.0	0	0	0	0	1,136,427	1,136,427	0	1,136,427	1,136,427	0	1,136,427	1,136,427
地方債	220,093	0.7	220,093	1.2	220,093	5.1	30,765	0.0	0	0	0	0	1,136,427	1,136,427	0	1,136,427	1,136,427	0	1,136,427	1,136,427
地方債	33,179	0.1	33,179	0.2	33,179	5.1	30,765	0.0	0	0	0	0	1,136,427	1,136,427	0	1,136,427	1,136,427	0	1,136,427	1,136,427
地方債	5,086,140	16.2	5,086,140	27.6	5,086,140	5.1	30,765	0.0	0	0	0	0	1,136,427	1,136,427	0	1,136,427	1,136,427	0	1,136,427	1,136,427
地方債	43,067	0.1	43,067	0.2	43,067	5.1	30,765	0.0	0	0	0	0	1,136,427	1,136,427	0	1,136,427	1,136,427	0	1,136,427	1,136,427
地方債	2,176,285	6.9	2,176,285	11.7	2,176,285	5.1	30,765	0.0	0	0	0	0	1,136,427	1,136,427	0	1,136,427	1,136,427	0	1,136,427	1,136,427
地方債	113,444	0.4	113,444	0.6	113,444	5.1	30,765	0.0	0	0	0	0	1,136,427	1,136,427	0	1,136,427	1,136,427	0	1,136,427	1,136,427
地方債	102,926	0.3	102,926	0.5	102,926	5.1	30,765	0.0	0	0	0	0	1,136,427	1,136,427	0	1,136,427	1,136,427	0	1,136,427	1,136,427
地方債	1,941,088	6.2	1,941,088	10.4	1,941,088	5.1	30,765	0.0	0	0	0	0	1,136,427	1,136,427	0	1,136,427	1,136,427	0	1,136,427	1,136,427
地方債	2,616,513	8.3	2,616,513	14.0	2,616,513	5.1	30,765	0.0	0	0	0	0	1,136,427	1,136,427	0	1,136,427	1,136,427	0	1,136,427	1,136,427
地方債	677,850	2.2	677,850	3.6	677,850	5.1	30,765	0.0	0	0	0	0	1,136,427	1,136,427	0	1,136,427	1,136,427	0	1,136,427	1,136,427
地方債	923,800	2.9	923,800	4.9	923,800	5.1	30,765	0.0	0	0	0	0	1,136,427	1,136,427	0	1,136,427	1,136,427	0	1,136,427	1,136,427
地方債	66,000	0.2	66,000	0.3	66,000	5.1	30,765	0.0	0	0	0	0	1,136,427	1,136,427	0	1,136,427	1,136,427	0	1,136,427	1,136,427
地方債	31,402,657	100.0	16,262,539	100.0	16,262,539	100.0	208,407	0.0	0	0	0	0	1,136,427	1,136,427	0	1,136,427	1,136,427	0	1,136,427	1,136,427

(注) 1. 普通建設事業費の補助事業費には委託事業費のうち補助事業費を含み、単独事業費には同級団体施行事業負担金及び委託事業費のうち単独事業費を含む。
2. 東京都特別区における基準財政収入額及び基準財政需要額は、特別区財政調整交付金の算出に要した値であり、財政力指数は、前記の基準財政需要額及び基準財政収入額により算出。
3. 産業構造の比率は母母を就業人口総数とし、分類不能の産業を除いて算出。
4. 人口については、調査対象年度の1月1日現在の住民基本台帳に登録されている人口に基づいている。
5. 面積については、調査対象年度の10月1日現在の市区町村、都道府県、全国の状況ととりまとめた「全国都府県市区町村面積調」(国土地理院)による。
6. 個人情報保護の観点から、対象となる職員数が1人又は2人の場合、「給料月額(百円)」及び「一人当たり平均給料月額(百円)」を「アスタリスク(*)」としている。(その他、数値のない欄については、すべてハイフン(-)としている。)

令和6年度 決算状況			人 口 増減率	面積 密度	区 分	住民基本台帳人口	うち日本人	産業構造			都道府県名 09		団体名 3424		市町村類型 地方交付税種地		V-1
			21,898人 23,281人 -5.9%	89.40km ² 245人	令7.1.1 令6.1.1	21,360人 21,616人 -1.2%	21,027人 21,285人 -1.2%	第1次	779 7.2 3,935	876 7.4 4,607	09	3424			2-3		
歳入の状況 (単位:千円・%)					歳入の状況 (単位:千円・%)					区分		令和6年度(千円)		令和5年度(千円)			
区分	決算額	構成比	経常一般財源等	構成比	区分	取入済額	構成比	超過課税分	旧新産× 旧工特× 低開発× 旧産炭× 山振振× 過種× 通首× 近中× 農産×	指の 指定 状況	区		令和6年度(千円)	令和5年度(千円)			
地方譲与税	2,454,221	25.6	2,454,221	43.9	普通	2,447,730	99.7	25,256	財政健全化等	一	員数(人)		給料月額(円)	一人当たり平均給料月額(円)			
地方交付税	95,646	1.0	95,646	1.7	法	2,447,730	99.7	25,256	財政健全化等	一	130	406,900	3,130				
配当交付金	982	0.0	982	0.0	市	1,032,957	42.1	25,256	財政健全化等	一	2	*	*				
株式等譲渡所得交付金	19,778	0.2	19,778	0.4	町	34,358	1.4	-	財政健全化等	一	2	*	*				
分離課税所得交付金	28,065	0.3	28,065	0.5	村	891,740	36.3	-	財政健全化等	一	132	414,780	3,142				
地方消費税交付金	539,394	5.6	539,394	9.6	民	48,254	2.0	8,512	財政健全化等	一	1	29,041	7,500				
ゴルフ場利用税交付金	49,090	0.5	49,090	0.9	人	58,605	2.4	16,744	財政健全化等	一	1	29,041	6,100				
自動車取得税交付金	-	-	-	-	均	1,184,643	48.3	-	財政健全化等	一	1	29,041	5,700				
軽油引取税交付金	-	-	-	-	等	138,796	5.7	-	財政健全化等	一	1	26,041	3,500				
自動車税環境性能割交付金	12,819	0.1	12,819	0.2	割	-	-	-	財政健全化等	一	1	26,041	2,900				
自動車税環境性能割交付金	37,624	0.4	37,624	0.7	均	-	-	-	財政健全化等	一	12	26,041	2,550				
地方特例交付金等	109,405	1.1	109,405	2.0	法	6,491	0.3	-	財政健全化等	一	1	29,041	7,500				
住宅借入金等特別税額控除減税補填特例交付金	16,354	0.2	16,354	0.3	定	6,491	0.3	-	財政健全化等	一	1	29,041	7,500				
定額減税減取補填特例交付金	92,288	1.0	92,288	1.6	資	6,491	0.3	-	財政健全化等	一	1	29,041	7,500				
新型コロナウイルス感染症対策地方税減取補填特例交付金	763	0.0	763	0.0	産	6,491	0.3	-	財政健全化等	一	1	29,041	7,500				
地方交付税	2,240,988	26.3	2,240,988	40.1	重	-	-	-	財政健全化等	一	1	29,041	7,500				
普通交付税	2,240,988	23.3	2,240,988	40.1	復	-	-	-	財政健全化等	一	1	29,041	7,500				
特別交付税	281,764	2.9	-	-	災	-	-	-	財政健全化等	一	1	29,041	7,500				
復興費特別交付税	900	0.0	-	-	別	-	-	-	財政健全化等	一	1	29,041	7,500				
(一般財源計)	5,870,676	61.1	5,888,012	99.9	交	-	-	-	財政健全化等	一	1	29,041	7,500				
交通安全対策特別交付金	1,267	0.0	1,267	0.0	安	-	-	-	財政健全化等	一	1	29,041	7,500				
分担金・負担金	36,745	0.4	-	-	策	-	-	-	財政健全化等	一	1	29,041	7,500				
使担金	47,669	0.5	5,855	0.1	特	-	-	-	財政健全化等	一	1	29,041	7,500				
手続料	12,515	0.1	-	-	別	-	-	-	財政健全化等	一	1	29,041	7,500				
国庫支出金	1,507,742	15.7	-	-	交	-	-	-	財政健全化等	一	1	29,041	7,500				
国庫交付金	-	-	-	-	付	-	-	-	財政健全化等	一	1	29,041	7,500				
特別区財政交付金	-	-	-	-	金	-	-	-	財政健全化等	一	1	29,041	7,500				
都道府県支出金	971,876	10.1	-	-	財	-	-	-	財政健全化等	一	1	29,041	7,500				
財産	29,281	0.3	-	-	源	-	-	-	財政健全化等	一	1	29,041	7,500				
寄附	127,272	1.3	-	-	支	-	-	-	財政健全化等	一	1	29,041	7,500				
繰越	358,318	3.7	-	-	出	-	-	-	財政健全化等	一	1	29,041	7,500				
繰越	138,638	1.4	-	-	金	-	-	-	財政健全化等	一	1	29,041	7,500				
諸	114,554	1.2	-	-	入	-	-	-	財政健全化等	一	1	29,041	7,500				
地	388,653	4.0	-	-	債	-	-	-	財政健全化等	一	1	29,041	7,500				
うち減取補填債(特例分)	-	-	-	-	償	-	-	-	財政健全化等	一	1	29,041	7,500				
うち臨時財政対策債	20,353	0.2	-	-	方	-	-	-	財政健全化等	一	1	29,041	7,500				
歳入	9,605,206	100.0	5,595,134	100.0	合	2,454,221	100.0	25,256	財政健全化等	一	1	29,041	7,500				
性質別歳出の状況 (単位:千円・%)					目的別歳出の状況 (単位:千円・%)					区分		令和6年度(千円)		令和5年度(千円)			
区分	決算額	構成比	経常経費充当一般財源等	構成比	区分	決算額	構成比	(A)のうち	(A)のうち	標準財政収入額	標準財政需要額	標準財政収入額	標準財政需要額				
人	1,442,124	15.8	1,307,931	23.3	会	99,555	1.1	140,509	99,555	4,849,514	4,849,514	4,849,514	4,849,514				
うち職員	862,426	9.5	756,574	-	議	1,415,596	15.5	61	1,118,297	3,260,604	3,260,604	3,260,604	3,260,604				
扶	2,228,456	24.5	804,078	9.7	務	3,334,354	36.6	61	448,990	5,521,945	5,521,945	5,521,945	5,521,945				
公	584,030	6.4	567,494	10.1	費	522,793	5.7	13,686	2,947	0.55	0.54	0.54	0.54				
元	572,258	6.3	555,768	9.9	衛	2,947	0.0	181,176	181,176	6.7	4.2	6.7	4.2				
利	11,772	0.1	11,726	0.2	生	446,732	4.9	195,408	181,176	8.4	9.2	8.4	9.2				
一	-	-	-	-	産	247,830	2.7	14,679	168,953	-	-	-	-				
時	-	-	-	-	林	718,899	7.9	351,541	559,292	-	-	-	-				
利	-	-	-	-	業	485,247	5.3	100,782	386,373	6.8	7.1	6.8	7.1				
子	-	-	-	-	費	1,210,433	13.3	197,950	971,872	-	-	-	-				
(義務的経費計)	4,254,610	46.7	2,679,503	43.1	農	9,727	0.1	-	9,727	6.7	4.2	6.7	4.2				
物	1,236,810	13.6	969,565	15.4	水	584,030	6.4	-	567,494	8.4	9.2	8.4	9.2				
維	40,878	0.4	37,708	0.7	産	34,375	0.4	29,821	4,554	1,575,343	1,604,914	1,575,343	1,604,914				
持	1,791,261	19.7	1,616,661	21.3	工	912,363	9.7	1,044,437	6,226,609	4,976,930	4,976,930	4,976,930	4,976,930				
助	783,499	8.6	782,953	9.3	土	317,966	3.3	-	-	-	-	-	-				
費	535,312	5.9	371,522	6.2	木	59,085	0.6	-	-	-	-	-	-				
等	167,323	1.8	167,323	2.9	費	722	0.0	-	-	-	-	-	-				
うち一部事務組合負担	32,160	0.4	600	0.0	費	184,496	1.9	-	-	-	-	-	-				
繰	1,054,164	11.6	383,727	6.2	費	350,094	3.7	-	-	-	-	-	-				
立	63,791	0.7	63,791	1.0	費	184,496	1.9	-	-	-	-	-	-				
出	1,044,437	11.5	374,000	6.2	費	912,363	9.7	-	-	-	-	-	-				
資	389,739	4.3	370,870	6.2	費	59,085	0.6	-	-	-	-	-	-				
金	635,955	7.0	510,887	8.6	費	722	0.0	-	-	-	-	-	-				
貸	9,727	0.1	9,727	0.2	費	184,496	1.9	-	-	-	-	-	-				
付	167,323	1.8	167,323	2.9	費	912,363	9.7	-	-	-	-	-	-				
金	32,160	0.4	600	0.0	費	350,094	3.7	-	-	-	-	-	-				
前	1,054,164	11.6	383,727	6.2	費	912,363	9.7	-	-	-	-	-	-				
年	63,791	0.7	63,791	1.0	費	317,966	3.3	-	-	-	-	-	-				
度	1,044,437	11.5	374,000	6.2	費	59,085	0.6	-	-	-	-	-	-				
繰	389,739	4.3	370,870	6.2	費	722	0.0	-	-	-	-	-	-				
上	635,955	7.0	510,887	8.6	費	184,496	1.9	-	-	-	-	-	-				
充	9,727	0.1	9,727	0.2	費	912,363	9.7	-	-	-	-	-	-				
用	167,323	1.8	167,323	2.9	費	350,094	3.7	-	-	-	-	-	-				
金	1,054,164	11.6	383,727	6.2	費	912,363	9.7	-	-	-	-	-	-				
費	63,791	0.7	63,791	1.0	費	317,966	3.3	-	-	-	-	-	-				
用	1,044,437	11.5	374,000	6.2	費	59,085	0.6	-	-	-	-	-	-				
費	389,739	4.3	370,870	6.2	費	722	0.0	-	-	-	-	-	-				
費	635,955	7.0	510,887	8.6	費	184,496	1.9	-	-	-	-	-	-				
費	9,727	0.1	9,727	0.2	費	912,363	9.7	-	-	-	-	-	-				
費	167,323	1.8	167,323	2.9	費	350,094	3.7	-	-	-	-	-	-				
費	32,160	0.4	600	0.0	費	912,363	9.7	-	-	-	-	-	-				
費	1,054,164	11.6	383,727	6.2	費	317,966	3.3	-	-	-	-	-	-				
費	63,791	0.7	63,791	1.0	費	59,085	0.6	-	-	-	-	-	-				
費	1,044,437	11.5	374,000	6.2	費	722	0.0	-	-	-	-	-	-				
費	389,739	4.3	370,870	6.2	費	184,496	1.9	-	-	-	-	-	-				
費	635,955	7.0	510,887	8.6	費	912,363	9.7	-	-	-	-	-	-				
費	9,727	0.1	9,727	0.2	費	350,094	3.7	-	-	-	-	-	-				
費	167,323	1.8	167,323	2.9	費	912,363	9.7	-	-	-	-	-	-				
費	32,160	0.4	600	0.0	費	317,966	3.3	-	-	-	-	-	-				
費	1,054,164	11.6	383,727	6.2	費	59,085	0.6	-	-	-	-	-	-				
費	63,791	0.7	63,791	1.0	費	722											

令和6年度 決算状況		人口		面積		区分		住民基本台帳人口		うち日本人		産業構造		都道府県名		団体名		市町村類型		III-1	
		令和2年国調 11,891人 平成27年国調 13,188人 増減率 -9.8%	人口密度 172.69/km ² 69人	令7.1.1 11,408人 令6.1.1 11,703人 増減率 -2.5%	令7.1.1 11,278人 令6.1.1 11,577人 増減率 -2.6%	令7.1.1 11,408人 令6.1.1 11,703人 増減率 -2.5%	令7.1.1 11,278人 令6.1.1 11,577人 増減率 -2.6%	第1次 754 12.7	第2次 1,740 30.3	第3次 857 13.1	1,740 30.3	3,451 3.731	58.0 56.9	09 栃木県		3432 茂木町		地方交付税種地		2-2	
歳入の状況 (単位:千円・%)		決算額		構成比		経常一般財源等		構成比		区		令和6年度(千円)		令和5年度(千円)		歳入総額		歳入歳出総引		歳入歳出超過すべし財源	
区分										市町村税の状況 (単位:千円・%)		指の指定状況				歳入歳出超過すべし財源		歳入歳出超過すべし財源		歳入歳出超過すべし財源	
地方交付税		1,520,428		17.5		1,520,428		31.5		普通		1,520,428		100.0		6,784		6,784		6,784	
地方自治体交付税		101,254		1.2		101,254		2.1		市町村民		477,060		31.4		6,784		6,784		6,784	
配当割交付税		465		0.0		465		0.0		個人均等割		20,146		1.3		6,784		6,784		6,784	
株式等譲渡所得割交付税		9,360		0.1		9,360		0.2		所得割		408,498		26.9		6,784		6,784		6,784	
分離課税所得割交付税		13,251		0.2		13,251		0.3		法人税		25,550		1.7		6,784		6,784		6,784	
地方消費税		297,913		3.4		297,913		6.2		固定資産税		941,640		61.9		6,784		6,784		6,784	
ゴルフ場利用税		43,018		0.5		43,018		0.9		うち純固資産税		3,922		0.1		6,784		6,784		6,784	
自動車取得税		-		-		-		-		軽自動車税		53,126		3.5		6,784		6,784		6,784	
軽油引取税		-		-		-		-		市町村たばこ税		48,602		3.2		6,784		6,784		6,784	
自動車環境性能割交付税		11,392		0.1		11,392		0.2		鉱産物特別土地保有税		-		-		6,784		6,784		6,784	
法人事業税		22,736		0.3		22,736		0.5		法定外普通税		-		-		6,784		6,784		6,784	
地方特別交付金等		49,271		0.6		49,271		1.0		目的税		-		-		6,784		6,784		6,784	
住宅借入金等特別税額控除補填特例交付金		3,922		0.0		3,922		0.1		入湯税		-		-		6,784		6,784		6,784	
定額減税減取補填特例交付金		45,349		0.5		45,349		0.9		事業所税		-		-		6,784		6,784		6,784	
新型コロナウイルス感染症対策地方税減収補填特例交付金		-		-		-		-		都市計画画		-		-		6,784		6,784		6,784	
地方交付税		3,093,013		35.5		3,093,013		57.1		水利地益税等		-		-		6,784		6,784		6,784	
普通交付税		2,757,363		31.7		2,757,363		57.1		法定外目的税		-		-		6,784		6,784		6,784	
特別交付税		335,617		3.9		335,617		6.4		旧法による計		1,520,428		100.0		6,784		6,784		6,784	
償還債復興特別交付税		33		0.0		33		0.0		合											
(一般財源計)		5,162,101		59.3		4,826,451		99.9		内											
交通安全対策特別交付金		1,018		0.0		1,018		0.0		入湯税		-		-							
分担金・負担金		20,968		0.2		20,968		0.0		事業所税		-		-							
使手数		32,085		0.4		1,226		0.0		都市計画画		-		-							
国庫支出金		1,088,472		12.5		-		-		水利地益税等		-		-							
国庫交付金		-		-		-		-		法定外目的税		-		-							
(特別区財調交付金)		-		-		-		-		旧法による計		1,520,428		100.0		6,784		6,784		6,784	
都道府県支出金		450,966		5.2		-		-		合											
財産		44,822		0.5		-		-		内											
寄附		94,815		1.1		-		-		入湯税		-		-							
繰越		417,348		4.8		-		-		事業所税		-		-							
繰越		580,181		6.7		-		-		都市計画画		-		-							
諸取		121,152		1.4		316		0.0		水利地益税等		-		-							
地		673,000		7.7		-		-		法定外目的税		-		-							
うち減取補填債(特例分)		-		-		-		-		旧法による計		1,520,428		100.0		6,784		6,784		6,784	
うち臨時財政対策債		12,700		0.1		-		-		合											
歳入		8,700,534		100.0		4,829,011		100.0		内											
性質別歳出の状況 (単位:千円・%)		決算額		構成比		充当一般財源等		経常経費充当一般財源等		経常取支比率		目的別歳出の状況 (単位:千円・%)		区分		令和6年度(千円)		令和5年度(千円)			
区分												区分				令和6年度(千円)		令和5年度(千円)			
うち職員		1,271,043		15.8		1,191,995		24.6		議		82,259		1.0		1,596,007		1,591,276			
扶助		668,103		8.3		630,206		4.1		議		1,584,039		19.7		4,359,457		4,280,541			
公債		797,967		9.9		257,975		4.1		民		1,790,071		22.3		1,999,202		1,993,326			
元利償還金(元)		759,677		9.4		755,072		15.6		生		444,702		5.5		4,769,284		4,710,745			
元利償還金(利)		739,500		9.2		734,895		15.2		生		15,410		0.2		11.7		8.9			
一時的借入		20,177		0.3		20,177		0.4		生		3,572		0.0		9.7		9.7			
(義務的経費計)		2,828,687		35.2		2,205,042		44.3		農		671,056		8.3		-		-			
物件修繕		1,143,161		14.2		865,840		17.2		林		210,591		25.1		-		-			
維持補助		41,401		0.5		37,237		0.7		水		56,163		0.7		-		-			
補助		1,405,291		17.5		1,071,266		19.8		工		1,002,593		12.5		8.7		8.4			
うち一部事務組合負担		385,317		4.8		385,317		8.0		土		460,754		5.7		-		-			
繰越		868,091		10.8		762,100		11.3		防		492,891		6.0		-		-			
積立		432,113		5.4		355,167		7.3		費		308,488		3.8		-		-			
投資・出資金・貸付		108,329		1.3		-		-		費		659,382		7.8		-		-			
前年度繰上充用		-		-		-		-		費		18,923		0.2		-		-			
投資		1,214,532		15.1		223,290		4.6		費		759,677		9.4		-		-			
うち人件費		22,671		0.3		22,671		0.5		費		-		-		-		-			
普通建設事業費		1,107,759		13.8		204,367		4.3		費		-		-		-		-			
うち補助		520,106		6.5		66,263		1.4		費		-		-		-		-			
うち単独		527,838		6.6		87,289		1.8		費		-		-		-		-			
災害復旧事業費		106,773		1.3		18,923		0.4		費		-		-		-		-			
失業者対策事業費		-		-		-		-		費		-		-		-		-			
歳出		8,041,605		100.0		5,561,071		63.2		費		-		-		-		-			

(注) 1. 普通建設事業費の補助事業費には委託事業費のうちの補助事業費を含み、単独事業費には同職団体施行事業負担金及び委託事業費のうちの単独事業費を含む。
2. 東京都特別区における基準財政収入額及び基準財政需要額は、特別区財政調整交付金の算出に要した値であり、財政力指数は、前記の基準財政需要額及び基準財政収入額により算出。
3. 産業構造の比率は分母を就業人口総数とし、分類不能の産業を除いて算出。
4. 人口については、調査対象年度の1月1日現在の住民基本台帳に登録されている人口に基づいている。
5. 面積については、調査対象年度の10月1日現在の市区町村、都道府県、全国の状況ととりまとめた「全国都道府県市区町村別面積調」(国土地理院)による。
6. 個人情報保護の観点から、対象となる職員数が1人又は2人の場合、「給料月額(百円)」及び「一人当たり平均給料月額(百円)」を「アスタリスク(*)」としている。(その他、数値のない欄については、すべてハイフン(-)としている。)

令和6年度 決算状況				令和2年国調 平成27年国調		14,961人 15,189人		人口増減率 -1.5%		人口密度 70.16人/km ² 213人/km ²		区分	住民基本台帳人口	うち日本人	産業構造			都道府県名		団体名		市町村類型		III-1	
												令6.1.1	15,377人 15,505人	15,129人 15,295人	令6.1.1	1,255 16.9 2,228 29.9 3,964 53.2	平成27年国調	1,444 18.4 2,337 29.7 4,080 51.9	09	栃木県	3459	芳賀町	地方交付税種地		2-3
歳入の状況 (単位:千円・%)																									
区分		決算額	構成比	経常一般財源等	構成比	市町村税の状況 (単位:千円・%)						区分		令和6年度(千円)	令和5年度(千円)										
地方	地方	4,553,906	47.8	4,373,651	77.2	指の指定状況						歳入総額	9,529,151	9,602,354											
地方	地方	141,169	1.5	141,169	2.5	指の指定状況						歳入総額	8,917,310	8,876,767											
地方	地方	727	0.0	727	0.0	指の指定状況						歳入総額	611,841	725,587											
地方	地方	14,683	0.2	14,683	0.3	指の指定状況						歳入総額	31,281	89,730											
地方	地方	20,846	0.2	20,846	0.4	指の指定状況						歳入総額	580,560	635,857											
地方	地方	-	-	-	-	指の指定状況						歳入総額	-55,297	52,666											
地方	地方	653,964	6.9	653,964	11.5	指の指定状況						歳入総額	295,153	362,118											
地方	地方	9,737	0.1	9,737	0.2	指の指定状況						歳入総額	422	-											
地方	地方	-	-	-	-	指の指定状況						歳入総額	300,000	350,000											
地方	地方	-	-	-	-	指の指定状況						歳入総額	-59,722	64,784											
地方	地方	19,895	0.2	19,895	0.4	指の指定状況						歳入総額	140	442,400											
地方	地方	157,035	1.6	157,035	2.8	指の指定状況						歳入総額	-	-											
地方	地方	95,075	1.0	95,075	1.7	指の指定状況						歳入総額	7	21,581											
地方	地方	25,389	0.3	25,389	0.4	指の指定状況						歳入総額	3	11,670											
地方	地方	69,012	0.7	69,012	1.2	指の指定状況						歳入総額	-	-											
地方	地方	674	0.0	674	0.0	指の指定状況						歳入総額	143	454,070											
地方	地方	265,166	2.8	265,166	3.1	指の指定状況						歳入総額	-	-											
地方	地方	175,108	1.8	175,108	3.1	指の指定状況						歳入総額	-	-											
地方	地方	89,274	0.9	-	-	指の指定状況						歳入総額	-	-											
地方	地方	784	0.0	-	-	指の指定状況						歳入総額	-	-											
地方	地方	5,932,203	62.3	5,661,890	100.0	指の指定状況						歳入総額	-	-											
地方	地方	2,288	0.0	2,288	0.0	指の指定状況						歳入総額	-	-											
地方	地方	43,568	0.5	-	-	指の指定状況						歳入総額	-	-											
地方	地方	65,692	0.7	-	-	指の指定状況						歳入総額	-	-											
地方	地方	8,710	0.1	-	-	指の指定状況						歳入総額	-	-											
地方	地方	1,177,414	12.4	-	-	指の指定状況						歳入総額	-	-											
地方	地方	-	-	-	-	指の指定状況						歳入総額	-	-											
地方	地方	791,247	8.3	-	-	指の指定状況						歳入総額	-	-											
地方	地方	29,482	0.3	-	-	指の指定状況						歳入総額	-	-											
地方	地方	41,512	0.4	-	-	指の指定状況						歳入総額	-	-											
地方	地方	364,705	3.8	-	-	指の指定状況						歳入総額	-	-											
地方	地方	725,587	7.6	-	-	指の指定状況						歳入総額	-	-											
地方	地方	144,843	1.5	276	0.0	指の指定状況						歳入総額	-	-											
地方	地方	201,900	2.1	-	-	指の指定状況						歳入総額	-	-											
地方	地方	-	-	-	-	指の指定状況						歳入総額	-	-											
地方	地方	-	-	-	-	指の指定状況						歳入総額	-	-											
地方	地方	-	-	-	-	指の指定状況						歳入総額	-	-											
地方	地方	9,529,151	100.0	5,664,454	100.0	指の指定状況						歳入総額	-	-											

- (注) 1. 普通建設事業費の補助事業費には委託事業費のうち補助事業費を含み、単独事業費には同級団体施行事業負担金及び委託事業費のうち単独事業費を含む。
2. 東京都特別区における基準財政収入額及び基準財政需要額は、特別区財政調整交付金の算出に要した値であり、財政力指数は、前記の基準財政需要額及び基準財政収入額により算出。
3. 産業構造の比率は就業者人口総数とし、分類不能の産業を除いて算出。
4. 人口については、調査対象年度の1月1日現在の住民基本台帳に登録されている人口に基づいている。
5. 面積については、調査対象年度の10月1日現在の市区町村、都道府県、全国の状況とをまとめた「全国都府県市区町村別面積調」(国土地理院)による。
6. 個人情報保護の観点から、対象となる職員数が1人又は2人の場合、「給料月額(百円)」及び「一人当たり平均給料月額(百円)」を「アスタリスク(*)」としている。(その他、数値のない欄については、すべてハイフン(-)としている。)

令和6年度 決算状況		令和2年度国調 平成27年度国調 増減率 面積 人口密度		24,913人 25,292人 -1.5% 30.27km ² 823人		区分 住民基本台帳人口 うち日本人		令和7.1.1 24,869人 24,328人 令和6.1.1 25,006人 24,528人 増減率 -0.5% -0.8%		産業構造 区分 令和2年度調 平成27年度調		09 3645 栃木県 野木町		都道府県名 団体名 市町村類型 V-2	
歳入の状況 (単位:千円・%)						歳入の状況 (単位:千円・%)						令和6年度(千円)		令和5年度(千円)	
区分		決算額	構成比	経常一般財源等	構成比	市町村税の状況 (単位:千円・%)		指の指定状況		区分		令和6年度(千円)		令和5年度(千円)	
地方交付金	3,872,323	38.3	3,872,323	62.3	市町村民税		90,298	低	09		10,098,881		9,505,369		
地方債	103,941	1.0	103,941	1.7	個人均等割		90,298	低	3645		9,596,656		8,969,070		
地方債	1,276	0.0	1,276	0.0	所得割		90,298	低	野木町		502,225		44,255		
地方債	25,709	0.3	25,709	0.4	法人均等割		90,298	低	地方交付税種地		96,527		44,255		
地方債	36,489	0.4	36,489	0.6	法人税		90,298	低	2-4		405,698		44,255		
地方債	641,096	6.3	641,096	10.3	固定資産税		90,298	低			-86,346		-23,207		
地方債	-	-	-	-	うち純固定資産税		90,298	低			627		116		
地方債	-	-	-	-	軽自動車税		90,298	低			-		-		
地方債	-	-	-	-	市町村たばこ		90,298	低			261,078		258,323		
地方債	-	-	-	-	鉱産物		90,298	低			-346,797		-281,414		
地方債	14,637	0.1	14,637	0.2	特別土地保有		90,298	低			-		-		
地方債	55,427	0.5	55,427	0.9	法定外目的税		90,298	低			-		-		
地方債	144,714	1.4	144,714	2.3	目的税		90,298	低			-		-		
地方債	27,936	0.3	27,936	0.4	入湯税		90,298	低			-		-		
地方債	115,341	1.1	115,341	1.9	事業所		90,298	低			-		-		
地方債	1,437	0.0	1,437	0.0	都市計画		90,298	低			-		-		
地方債	1,458,239	14.4	1,308,094	21.0	水利地益		90,298	低			-		-		
地方債	1,308,094	13.0	1,308,094	21.0	法定外目的税		90,298	低			-		-		
地方債	148,129	1.5	-	-	合		90,298	低			-		-		
地方債	16	0.0	-	-	目的税		90,298	低			-		-		
地方債	6,351,851	62.9	6,203,706	99.8	入湯税		90,298	低			-		-		
地方債	2,459	0.0	2,459	0.0	事業所		90,298	低			-		-		
地方債	28,926	0.3	-	-	都市計画		90,298	低			-		-		
地方債	51,325	0.5	8,746	0.1	水利地益		90,298	低			-		-		
地方債	17,227	0.2	-	-	法定外目的税		90,298	低			-		-		
地方債	1,609,205	15.9	-	-	合		90,298	低			-		-		
地方債	-	-	-	-	目的税		90,298	低			-		-		
地方債	812,234	8.0	-	-	入湯税		90,298	低			-		-		
地方債	2,833	0.0	1,509	0.0	事業所		90,298	低			-		-		
地方債	30,291	0.3	-	-	都市計画		90,298	低			-		-		
地方債	306,606	3.0	-	-	水利地益		90,298	低			-		-		
地方債	306,298	3.0	-	-	法定外目的税		90,298	低			-		-		
地方債	79,626	0.8	856	0.0	合		90,298	低			-		-		
地方債	500,000	5.0	-	-	入湯税		90,298	低			-		-		
地方債	-	-	-	-	事業所		90,298	低			-		-		
地方債	29,100	0.3	-	-	都市計画		90,298	低			-		-		
地方債	10,098,881	100.0	6,217,276	100.0	水利地益		90,298	低			-		-		
地方債	-	-	-	-	法定外目的税		90,298	低			-		-		
地方債	-	-	-	-	合		90,298	低			-		-		
性 質 別 歳 出 の 状 況 (単位:千円・%)															
区分		決算額	構成比	充当一般財源等	経常経費充当一般財源等	目的別歳出の状況 (単位:千円・%)		(A)のうち		(A)のうち		令和6年度(千円)		令和5年度(千円)	
うち職員		1,587,410	16.5	1,448,661	1,448,032	区 分		普通建設事業費		基準財政収入額		3,755,029		3,591,401	
扶公		920,766	9.6	839,168	-	会 費		102,901		標準財政需要額		5,068,219		4,867,901	
元利償還金		2,380,784	24.8	859,440	553,901	議 務 費		1,099,372		標準税収入額等		4,758,461		4,539,149	
元利償還金		690,416	7.2	690,416	690,416	衛 生 費		3,813,617		標準財政規模		6,095,712		5,884,937	
元利償還金		674,571	7.0	674,571	674,571	民 生 費		915,249		財政力指数		0.74		0.75	
元利償還金		15,845	0.2	15,845	15,845	農 林 水 産 費		-		実質収支比率(%)		6.7		8.4	
元利償還金		-	-	-	-	農 林 水 産 費		303,810		公債費負担比率(%)		9.3		10.1	
元利償還金		4,658,610	48.5	3,018,517	2,692,349	商 工 業 費		145,140		判断実質赤字比率(%)		-		-	
元利償還金		1,558,616	16.2	1,314,302	1,163,444	土 木 費		869,283		財 政 力 指 数		0.74		0.75	
元利償還金		71,876	0.7	71,235	58,908	消 防 費		350,303		実質公債費比率(%)		8.6		8.2	
元利償還金		1,629,133	17.0	1,467,887	1,068,611	教 育 費		1,306,570		率化将来負担比率(%)		-		-	
元利償還金		413,027	4.3	413,027	410,772	災 害 復 旧 費		-		積立金高		1,040,515		1,070,965	
元利償還金		897,139	9.3	736,967	725,329	公 債 費		690,416		現在高		113,261		113,214	
元利償還金		11,278	0.1	10,520	-	諸 支 出 金		-		特定目的		503,723		495,116	
元利償還金		14,543	0.2	-	-	公 債 費		690,416		地方債現在高		6,123,357		6,297,928	
元利償還金		755,461	7.9	266,799	-	前年度繰上充用金		-		債務負担利率(支出予定額)		-		-	
元利償還金		39,070	0.4	39,070	-	歳 出 合 計		9,596,656		100.0		755,461		6,886,227	
元利償還金		755,461	7.9	266,799	-	経 常 経 費 充 当 一 般 財 源 等 計		1,313,010		国民健康保険		113,560		-	
元利償還金		176,980	1.8	23,341	91.4% (91.8%)	経 常 取 支 比 率		414,911		国民健康保険		103,901		-	
元利償還金		508,444	5.3	227,921	-	業 上 水 道 費		960		国民健康保険		3,508		-	
元利償還金		-	-	-	-	消 工 業 水 道 費		5,292		国民健康保険		5,292		-	
元利償還金		-	-	-	-	等 交 通 費		1,306,570		国民健康保険		313,818		992,357	
元利償還金		-	-	-	-	歳 入 一 般 財 源 等		-		国民健康保険		-		-	
元利償還金		9,596,656	100.0	6,886,227	7,388,452千円	出 の そ の 他		702,603		国民健康保険		194,536		113,214	
元利償還金		-	-	-	-	出 の そ の 他		-		国民健康保険		-		-	

(注) 1. 普通建設事業費の補助事業費には受託事業費のうちの補助事業費を含み、単独事業費には同職団体施行事業負担金及び受託事業費のうちの単独事業費を含む。
2. 東京都特別区における基準財政収入額及び基準財政需要額は、特別区財政調整交付金の算出に要した値であり、財政力指数は、前記の基準財政需要額及び基準財政収入額により算出。
3. 産業構造の比率は母母を就業人口総数とし、分類不能の産業を除いて算出。
4. 人口については、調査対象年度の1月1日現在の住民基本台帳に登録されている人口に基づいている。
5. 面積については、調査対象年度の10月1日現在の市区町村、都道府県、全国の状況ととりまとめた「全国都府県市区町村面積調」(国土地理院)による。
6. 個人情報保護の観点から、対象となる職員数が1人又は2人の場合、「給料月額(百円)」及び「一人当たり平均給料月額(百円)」を「アスタリスク(*)」としている。(その他、数値のない欄については、すべてハイフン(-)としている。)

令和6年度 決算状況				人口		住民基本台帳人口		うち日本人		産業構造			都道府県名		団体名		市町村類型		III-1		
				令和2年国調 平成27年国調	増減率	10,354 11,495	人 人	令7.1.1 令6.1.1	9,796 10,069	人 人	9,693 9,976	人 人	区分	令和2年国調	平成27年国調	09	3840	地方交付税種地	2-3		
				面積	176.06	k㎡		増減率	59	%			第1次	724	824						
				第2次	13.8	13.9		第3次	1,642	1,919											
					31.2	32.3			2,895	3,191											
					55.0	53.8															
歳入の状況 (単位: 千円・%)																					
区分		決算額	構成比	経常一般財源等	構成比	市町村税の状況 (単位: 千円・%)															
地方		1,412,702	21.1	1,412,702	34.9	区分		取入済額	構成比	超過課税分	旧新産×	指の定団体等									
地方		87,359	1.3	87,359	2.2	普通		1,412,702	100.0	17,353	低開発×	歳入総額									
地方		439	0.0	439	0.0	法定普通		1,412,702	100.0	17,353	旧産×	歳入総額									
地方		8,857	0.1	8,857	0.2	市町村民		477,150	33.8	17,353	山振○	歳入総額									
地方		12,554	0.2	12,554	0.3	個人均等		10,519	0.7		過首×	歳入総額									
地方		-	-	-	-	所得割		397,702	28.2		近中×	歳入総額									
地方		261,046	3.9	261,046	6.5	法人均等		26,472	1.9	5,215	近中×	歳入総額									
地方		19,708	0.3	19,708	0.5	法人均等		42,457	3.0	12,138	近中×	歳入総額									
地方		-	-	-	-	固定資産		821,733	58.2		財政健全化等×	歳入総額									
地方		9,369	0.1	9,369	0.2	うち純固		812,102	57.5		指表未定×	歳入総額									
地方		20,553	0.3	20,553	0.5	軽自動車		46,163	3.3		財源超過×	歳入総額									
地方		45,181	0.7	45,181	1.1	市町村た		67,656	4.8			歳入総額									
地方		4,166	0.1	4,166	0.1	鉱産		-	-			歳入総額									
地方		41,004	0.6	41,004	1.0	特別土		-	-			歳入総額									
地方		11	0.0	11	0.0	法定外		-	-			歳入総額									
地方		2,436,332	36.4	2,135,563	52.8	目的		-	-			歳入総額									
地方		2,135,563	31.9	2,135,563	52.8	法定目的		-	-			歳入総額									
地方		300,763	4.5	-	-	入湯		-	-			歳入総額									
地方		6	0.0	-	-	事業所		-	-			歳入総額									
地方		4,314,100	64.5	4,013,331	99.2	都市計		-	-			歳入総額									
地方		958	0.0	958	0.0	水利地		-	-			歳入総額									
地方		6,397	0.1	-	-	水利息		-	-			歳入総額									
地方		52,859	0.8	1,845	0.0	法定外		-	-			歳入総額									
地方		13,722	0.2	-	-	旧法による		-	-			歳入総額									
地方		13,722	0.2	-	-	計		1,412,702	100.0	17,353		歳入総額									
地方		678,204	10.1	-	-							歳入総額									
地方		-	-	-	-							歳入総額									
地方		-	-	-	-							歳入総額									
地方		399,825	6.0	-	-							歳入総額									
地方		36,858	0.6	29,436	0.7							歳入総額									
地方		72,373	1.1	-	-							歳入総額									
地方		435,762	6.5	-	-							歳入総額									
地方		353,071	5.3	-	-							歳入総額									
地方		167,563	2.5	734	0.0							歳入総額									
地方		160,100	2.4	-	-							歳入総額									
地方		-	-	-	-							歳入総額									
地方		12,700	0.2	-	-							歳入総額									
地方		6,691,792	100.0	4,046,304	100.0							歳入総額									
性質別歳入の状況 (単位: 千円・%)																					
区分		決算額	構成比	充当一般財源等	経常経費充当一般財源等	経常取比率	目的別歳入の状況 (単位: 千円・%)		区分		令和6年度(千円)	令和5年度(千円)									
うち職員		746,927	12.2	692,382	-	29.1	区		会費	73,575	1.2	73,575	1,453,296	1,467,837							
扶公		851,670	13.9	345,484	226,477	5.6	職		義務費	1,205,992	19.7	196,708	3,588,859	3,465,052							
公債		392,495	6.4	392,495	392,495	9.7	議		衛生費	1,734,768	28.3	4,310	1,824,574	1,844,289							
元利償還金		374,398	6.1	374,398	374,398	9.2	衛		民生費	697,777	11.4	66,359	3,972,876	3,863,550							
元利償還金		18,097	0.3	18,097	18,097	0.4	生		労働費	-	-	-	0.41	0.42							
(義務的経費計)		2,481,381	40.5	1,920,650	1,800,292	44.4	農		農林水産費	421,352	6.9	111,779	5.3	6.1							
物件維持修繕費		1,113,972	18.2	885,258	509,954	12.6	林		商工費	155,076	2.5	26,212	7.5	7.5							
補助費等		25,688	0.4	21,472	21,472	0.5	水		土木費	384,399	6.3	277,976	-	-							
うち一部事務組合負担		870,901	14.2	718,510	455,341	11.2	土		消防費	275,603	4.5	13,345	4.6	4.3							
繰り出し		349,672	5.7	349,672	349,672	8.6	防		教育費	709,242	11.6	31,749	17.5	5.9							
繰り出し		539,923	8.8	462,108	458,723	11.3	教		災害復旧費	75,206	1.2	-	6.1	6.1							
繰り出し		97,371	1.6	94,121	-	-	害		公債費	392,495	6.4	-	0.41	0.42							
投資・出資金・貸付金		193,145	3.2	126,390	14,957	0.4	債		支費	-	-	-	5.3	6.1							
前年度繰上充用金		-	-	-	-	-	支		出金	-	-	-	7.5	7.5							
投資的経費		803,644	13.1	428,144	3,260,739	千円	前		年度繰上充用金	6,126,025	100.0	728,438	4,656,653	-							
うち人件費		23,408	0.4	23,408	-	-	年		度繰上充用金	-	-	-	-	-							
普通建設事業費		728,438	11.9	360,382	80.3%	80.6%	度		繰上充用金	-	-	-	-	-							
うち補助		162,235	2.6	83,870	(減取補償債(特例分)	及び臨時財政対策債除く)	繰		出合計	8,126,025	100.0	4,656,653	5,222,420	千円							
うち単独		509,374	8.3	219,683	経常取比率	80.3%	出		の他	-	-	-	-	-							
災害復旧事業費		75,206	1.2	67,762	歳入一般財源等	5,222,420	の		他	-	-	-	-	-							
事業費		-	-	-	-	-	の		他	-	-	-	-	-							
繰り出し		6,126,025	100.0	4,656,653	-	-	の		他	-	-	-	-	-							

(注) 1. 普通建設事業費の補助事業費には委託事業費のうち補助事業費を含み、単独事業費には同額他団体施行事業負担金及び委託事業費のうち単独事業費を含む。
2. 東京都特別区における基準財政収入額及び基準財政需要額は、特別区財政調整交付金の算出に要した値であり、財政力指数は、前記の基準財政需要額及び基準財政収入額により算出。
3. 産業構造の比率は母母を就業人口総数とし、分類不能の産業を除いて算出。
4. 人口については、調査対象年度の1月1日現在の住民基本台帳に登録されている人口に基づいている。
5. 面積については、調査対象年度の10月1日現在の市区町村、都道府県、全国の状況をとまとめた「全国都府県市区町村面積調」(国土地理院)による。
6. 個人情報保護の観点から、対象となる職員数が1人又は2人の場合、「給料月額(百円)」及び「一人当たり平均給料月額(百円)」を「アスタリスク(*)」としている。(その他、数値のない欄については、すべてハイフン(-)としている。)

令和6年度 決算状況			令和2年度 平成27年度 増減率 15,215人 16,964人 -10.3%		人口 192.78千名 79人		区分 住民基本台帳人口 うち日本人 14,124人 13,953人 14,560人 14,397人 -3.0%		産業構造 区分 令和2年度 平成27年度 第1次 1,156 1,203 14.5 14.0 2,734 2,957 34.3 34.5 4,074 4,417 51.2 51.5			都道府県名 09 栃木県		団体名 4111 那珂川町		市町村類型 地方交付税種地		IV-1 2-2	
歳入の状況 (単位: 千円・%)								市町村税の状況 (単位: 千円・%)		区分		令和6年度(千円)		令和5年度(千円)					
区分	決算額	構成比	経常一般財源等	構成比	区分	取入済額	構成比	超過課税分	旧新産× 低開発× 旧産炭× 山振振○ 過種○ 通首都× 近中農× 財政健全化等× 指指数差連定× 財源超過×	指の定団等 指の定状	区	令和6年度(千円)	令和5年度(千円)						
地方譲与税	1,946,341	17.8	1,946,341	31.4	普通	1,928,942	99.1	40,635	×	×	歳入総額	10,954,498	11,323,888						
地方交付税	132,666	1.2	132,666	2.1	法定普通	1,928,942	99.1	40,635	×	×	歳入総額	10,043,276	10,242,458						
配当金	587	0.0	587	0.0	市町村民	699,455	35.9	40,635	×	×	歳入歳出差引	911,222	1,081,430						
株式等譲渡所得	11,800	0.1	11,800	0.2	個人均等	25,878	1.3	-	×	×	歳入歳出超過すべき財源	51,701	10,833						
分離課税所得	16,694	0.2	16,694	0.3	法人均等	515,037	26.5	-	×	×	歳入歳出超過すべき財源	859,521	1,070,597						
地方消費税	393,932	3.6	393,932	6.3	法人均等	39,426	2.0	6,632	×	×	歳入歳出超過すべき財源	-211,076	56,799						
ゴルフ場利用税	42,949	0.4	42,949	0.7	法人均等	119,114	6.1	34,003	×	×	歳入歳出超過すべき財源	6,000	500						
自動車取得税	-	-	-	-	固定資産	1,052,297	54.1	-	×	×	歳入歳出超過すべき財源	-	-						
軽油引取税	-	-	-	-	うち純固定資産	1,043,573	53.6	-	×	×	歳入歳出超過すべき財源	-	-						
自動車税	13,286	0.1	13,286	0.2	軽自動車	67,831	3.5	-	×	×	歳入歳出超過すべき財源	-	-						
法人事業税	34,954	0.3	34,954	0.6	市町村たばこ	109,359	5.6	-	×	×	歳入歳出超過すべき財源	-	-						
地方特例交付金	64,558	0.6	64,558	1.0	鉱産	-	-	-	×	×	歳入歳出超過すべき財源	-	-						
住宅借入金等特別税	6,924	0.1	6,924	0.1	特別土地保有	-	-	-	×	×	歳入歳出超過すべき財源	-	-						
定額減税	57,331	0.5	57,331	0.9	法定外普通	-	-	-	×	×	歳入歳出超過すべき財源	-	-						
新型コロナウイルス感染症対策	303	0.0	303	0.0	法的	17,399	0.9	-	×	×	歳入歳出超過すべき財源	-	-						
地方交付税	3,529,226	32.2	3,529,226	56.9	目的	17,399	0.9	-	×	×	歳入歳出超過すべき財源	-	-						
普通交付税	355,768	3.2	-	-	入浴	17,399	0.9	-	×	×	歳入歳出超過すべき財源	-	-						
復興交付税	65	0.0	-	-	事業所	-	-	-	×	×	歳入歳出超過すべき財源	-	-						
一般財源	6,542,826	59.7	6,186,993	99.7	都市計画	-	-	-	×	×	歳入歳出超過すべき財源	-	-						
交通安全対策	917	0.0	917	0.0	水利地益	-	-	-	×	×	歳入歳出超過すべき財源	-	-						
分担金	28,481	0.3	55	0.0	法定外目的	-	-	-	×	×	歳入歳出超過すべき財源	-	-						
使手	178,913	1.6	2,429	0.0	旧法による	1,946,341	100.0	40,635	×	×	歳入歳出超過すべき財源	-	-						
手数料	8,242	0.1	-	-	合	-	-	-	×	×	歳入歳出超過すべき財源	-	-						
国庫支出	1,135,992	10.4	-	-	目的	-	-	-	×	×	歳入歳出超過すべき財源	-	-						
国庫交付金	-	-	-	-	入浴	17,399	0.9	-	×	×	歳入歳出超過すべき財源	-	-						
特別区財調交付金	-	-	-	-	事業所	-	-	-	×	×	歳入歳出超過すべき財源	-	-						
都道府県支出	612,580	5.6	-	-	都市計画	-	-	-	×	×	歳入歳出超過すべき財源	-	-						
財産	49,595	0.5	12,350	0.2	水利地益	-	-	-	×	×	歳入歳出超過すべき財源	-	-						
寄附	38,760	0.4	-	-	法定外目的	-	-	-	×	×	歳入歳出超過すべき財源	-	-						
繰越	945,812	8.6	-	-	旧法による	1,946,341	100.0	40,635	×	×	歳入歳出超過すべき財源	-	-						
繰越	481,430	4.4	-	-	合	-	-	-	×	×	歳入歳出超過すべき財源	-	-						
繰越	311,944	2.8	1,740	0.0	目的	-	-	-	×	×	歳入歳出超過すべき財源	-	-						
地	619,006	5.7	-	-	入浴	17,399	0.9	-	×	×	歳入歳出超過すべき財源	-	-						
うち減取	-	-	-	-	事業所	-	-	-	×	×	歳入歳出超過すべき財源	-	-						
うち臨時	16,906	0.2	-	-	都市計画	-	-	-	×	×	歳入歳出超過すべき財源	-	-						
歳入	10,954,498	100.0	6,204,484	100.0	水利地益	-	-	-	×	×	歳入歳出超過すべき財源	-	-						
性質別歳出の状況 (単位: 千円・%)								目的別歳出の状況 (単位: 千円・%)				区分		令和6年度(千円)	令和5年度(千円)				
区分	決算額	構成比	充当一般財源等	経常経費充当一般財源等	経常取支比率	区分	決算額	構成比	(A)のうち	(A)のうち	基準財政収入額	基準財政収入額							
人	1,764,912	17.6	1,614,794	1,557,814	25.0	会費	92,345	0.9	-	92,345	1,997,097	2,049,834							
うち職員	1,031,313	10.3	932,671	-	-	業務費	2,595,083	25.8	1,082,345	1,623,809	5,526,323	5,416,536							
扶助	935,721	9.3	409,090	222,001	3.6	衛生費	2,524,841	25.1	18,180	1,688,146	2,495,599	2,569,200							
公債	1,084,212	10.8	1,080,087	1,080,087	17.4	衛生費	728,288	7.3	9,200	583,973	6,041,731	5,971,198							
元利償還金	1,063,788	10.6	1,059,683	1,059,683	17.0	労働費	26,487	0.3	-	26,334	6,041,731	5,971,198							
一時的借入金	20,424	0.2	20,404	20,404	0.3	農林水産業	456,783	4.5	146,220	247,768	6,041,731	5,971,198							
(義務的経費計)	3,784,845	37.7	3,103,971	2,859,902	46.0	商工	305,284	3.0	15,551	141,704	6,041,731	5,971,198							
物件	1,710,619	17.0	1,331,747	1,181,983	19.0	土木	558,419	5.6	260,444	313,290	6,041,731	5,971,198							
維持	61,439	0.6	54,853	54,853	0.9	消防	469,627	4.7	68,553	421,490	6,041,731	5,971,198							
補助	1,484,953	14.8	1,203,564	1,026,178	16.5	教育	1,189,617	11.8	78,504	1,053,521	6,041,731	5,971,198							
うち一部事務	642,318	6.4	632,313	597,562	9.6	災害復旧	12,290	0.1	-	12,290	6,041,731	5,971,198							
繰越	710,408	7.1	573,640	573,640	9.2	公債	1,084,212	10.8	-	1,080,087	6,041,731	5,971,198							
繰越	403,473	4.0	351,043	-	-	諸支	-	-	-	-	6,041,731	5,971,198							
投資・出資金	196,252	2.0	54,500	18,600	0.3	前年度繰上	-	-	-	-	6,041,731	5,971,198							
前年度繰上	-	-	-	-	-	歳出合計	10,043,276	100.0	1,678,997	7,284,757	6,041,731	5,971,198							
投資	1,691,287	16.8	611,439	5,715,156	91.9	経常取支	-	-	-	-	6,041,731	5,971,198							
うち人件	15,190	0.2	15,190	-	-	合	1,103,281	11.0	-	45,981	6,041,731	5,971,198							
普通建設	1,678,997	16.7	599,149	5,715,156	91.9	下水道	185,093	1.8	-	35,057	6,041,731	5,971,198							
うち補助	1,263,495	12.6	446,821	446,821	7.1	病院	140,915	1.4	-	2,368	6,041,731	5,971,198							
うち単独	404,851	4.0	141,677	141,677	2.2	事業	66,865	0.7	-	3,725	6,041,731	5,971,198							
災害復旧	12,290	0.1	12,290	12,290	0.2	水道	165,780	1.6	-	97	6,041,731	5,971,198							
失害対策	-	-	-	-	-	等工業用水	544,628	5.4	-	353	6,041,731	5,971,198							
歳出合計	10,043,276	100.0	7,284,757	8,195,979	81.9	国民健康	-	-	-	-	6,041,731	5,971,198							

(注) 1. 普通建設事業費の補助事業費には委託事業費のうち補助事業費を含み、単独事業費には同級団体施行事業負担金及び委託事業費のうち単独事業費を含む。
2. 東京都特別区における基準財政収入額及び基準財政需要額は、特別区財政調整交付金の算出に要した値であり、財政力指数は、前記の基準財政需要額及び基準財政収入額により算出。
3. 産業構造の比率は母母を就業人口総数とし、分類不能の産業を除いて算出。
4. 人口については、調査対象年度の1月1日現在の住民基本台帳に登録されている人口に基づいている。
5. 面積については、調査対象年度の10月1日現在の市区町村、都道府県、全国の状況ととりまとめた「全国都府県市区町村面積調」(国土地理院)による。
6. 個人情報保護の観点から、対象となる職員数が1人又は2人の場合、「給料月額(百円)」及び「一人当たり平均給料月額(百円)」を「アスタリスク(*)」としている。(その他、数値のない欄については、すべてハイフン(-)としている。)

4 財政力指数、経常収支比率、実質収支比率、
公債費負担比率、実質公債費比率及び将来負担比率の推移

市町村名	財政力指数（3か年度平均）			経常収支比率（%）			実質収支比率（%）		
	令和3～ 令和5年	令和4～ 令和6年	令和5～令 和7年度	令和4年 度	令和5年 度	令和6年 度	令和4年 度	令和5年 度	令和6年 度
宇都宮市	0.968	0.974	0.975	92.1	93.7	96.4	3.7	3.3	3.6
足利市	0.734	0.730	0.726	88.2	89.6	91.7	12.2	9.4	9.6
栃木市	0.696	0.689	0.685	92.9	97.5	97.3	11.5	8.1	9.0
佐野市	0.699	0.695	0.688	92.1	93.2	91.1	11.6	9.4	8.7
鹿沼市	0.689	0.697	0.695	89.6	91.0	94.2	5.3	5.7	4.2
日光市	0.546	0.549	0.547	97.3	98.6	98.5	7.6	4.5	4.7
小山市	0.939	0.936	0.932	89.0	89.3	91.8	8.1	8.5	5.2
真岡市	0.829	0.821	0.799	88.4	91.1	85.3	19.1	9.7	11.0
大田原市	0.634	0.642	0.637	94.1	97.7	98.2	15.8	7.8	8.4
矢板市	0.643	0.638	0.625	89.8	91.1	91.3	8.4	7.6	9.5
那須塩原市	0.749	0.757	0.763	93.5	94.8	95.8	8.8	9.5	10.0
さくら市	0.689	0.687	0.694	93.6	94.7	94.7	15.0	14.5	10.6
那須烏山市	0.447	0.451	0.441	87.1	90.8	88.4	10.1	9.3	8.9
下野市	0.693	0.701	0.702	89.8	93.5	96.1	13.9	14.3	14.1
市計	0.778	0.780	0.778	91.3	93.3	93.6	10.8	8.7	8.4
上三川町	0.934	0.930	0.921	83.5	85.1	85.4	10.9	9.5	12.7
益子町	0.540	0.545	0.539	86.9	89.0	86.6	4.4	4.2	6.7
茂木町	0.372	0.373	0.367	90.6	93.8	93.3	20.2	8.9	11.7
市貝町	0.625	0.600	0.566	91.1	91.1	88.5	13.7	18.1	21.1
芳賀町	0.983	0.975	0.972	81.6	85.1	87.0	11.4	12.2	10.8
壬生町	0.806	0.810	0.785	82.4	89.2	90.5	8.4	6.8	6.1
野木町	0.743	0.741	0.730	88.9	90.1	91.4	9.0	8.4	6.7
塩谷町	0.422	0.418	0.408	77.4	85.3	80.3	8.7	6.1	5.3
高根沢町	0.736	0.721	0.707	82.4	83.3	83.5	5.1	5.1	5.8
那須町	0.685	0.680	0.677	90.4	90.9	87.0	14.6	15.0	14.0
那珂川町	0.377	0.374	0.368	86.6	89.1	91.9	16.6	17.9	14.2
町計	0.672	0.669	0.659	85.6	88.4	87.8	11.2	10.2	10.5
県計	0.763	0.764	0.760	88.8	91.1	91.0	11.0	9.4	9.3

市町村名	公債費負担比率(%)			実質公債費比率(%)			将来負担比率(%)		
	令和4年度	令和5年度	令和6年度	令和4年度	令和5年度	令和6年度	令和4年度	令和5年度	令和6年度
宇都宮市	9.7	9.7	9.7	3.9	3.9	4.2	43.1	44.1	50.4
足利市	11.8	11.3	10.8	4.7	4.3	3.9	-	-	-
栃木市	14.1	13.0	12.5	8.1	8.6	8.8	20.9	13.2	23.2
佐野市	10.3	10.5	10.4	2.1	2.3	2.1	-	-	-
鹿沼市	11.0	11.6	11.7	1.8	2.3	3.0	-	-	-
日光市	18.9	18.6	17.2	8.1	7.8	7.1	50.6	46.9	49.0
小山市	10.8	10.4	10.8	6.2	6.1	6.2	78.7	73.0	63.3
真岡市	9.6	9.2	9.1	5.0	5.4	5.0	-	-	-
大田原市	14.4	13.6	12.9	6.2	6.7	7.0	37.0	21.0	23.5
矢板市	12.0	12.2	11.7	8.6	8.4	8.3	7.3	-	1.4
那須塩原市	11.2	11.0	8.8	3.0	3.3	3.2	-	-	-
さくら市	12.7	12.1	11.6	7.8	8.0	7.7	-	-	-
那須烏山市	13.8	13.3	12.3	7.0	7.2	7.2	-	-	-
下野市	14.5	14.1	13.3	2.9	4.0	4.4	-	-	-
市計	12.5	12.2	11.6	5.4	5.6	5.6	17.0	14.2	15.1
上三川町	9.7	8.7	7.8	6.6	7.3	7.2	-	-	-
益子町	10.8	9.2	8.4	7.0	7.1	6.8	5.0	0.3	-
茂木町	10.8	9.7	12.1	8.2	8.4	8.7	0.8	-	-
市貝町	8.0	7.3	6.8	5.7	5.3	5.1	-	-	-
芳賀町	4.0	4.1	5.2	1.7	1.6	1.8	38.9	21.1	21.1
壬生町	9.8	12.8	12.0	5.6	6.8	7.7	-	-	-
野木町	10.6	10.1	9.3	7.3	8.2	8.6	-	-	-
塩谷町	7.2	7.5	7.5	3.6	4.3	4.6	-	5.9	17.5
高根沢町	8.5	8.6	8.2	1.4	2.1	3.0	-	-	-
那須町	10.8	10.6	10.0	7.1	7.1	7.2	12.2	-	-
那珂川町	14.4	12.6	13.2	8.1	7.5	7.2	-	-	-
町計	9.5	9.2	9.1	5.7	6.0	6.2	5.2	2.5	3.5
県計	11.2	10.9	10.5	5.5	5.8	5.8	11.8	9.0	10.0

5 令和6年度市町村税徴収の状況

(単位：千円)

市町村名	一 普通税					
			1 法定普通税		(1) 市町村民税	
	調定済額	収入済額	調定済額	収入済額	調定済額	収入済額
宇都宮市	87,985,908	86,264,924	87,985,908	86,264,924	44,049,194	43,220,786
足利市	18,854,157	18,377,611	18,854,157	18,377,611	8,455,199	8,241,763
栃木市	22,179,679	21,506,357	22,179,679	21,506,357	9,305,384	8,973,385
佐野市	17,440,504	17,145,878	17,440,504	17,145,878	7,271,845	7,119,071
鹿沼市	14,427,464	14,040,525	14,427,464	14,040,525	6,279,282	6,137,833
日光市	12,987,977	12,326,008	12,987,977	12,326,008	4,290,070	4,166,526
小山市	28,524,625	27,820,054	28,524,625	27,820,054	13,262,056	12,916,756
真岡市	13,495,297	13,273,379	13,495,297	13,273,379	5,186,500	5,090,468
大田原市	10,792,757	10,619,464	10,792,757	10,619,464	4,283,731	4,244,594
矢板市	4,522,166	4,360,965	4,522,166	4,360,965	1,774,248	1,725,620
那須塩原市	19,671,824	19,134,139	19,671,824	19,134,139	7,760,311	7,581,526
さくら市	6,939,112	6,881,522	6,939,112	6,881,522	2,881,195	2,850,870
那須烏山市	3,494,022	3,278,603	3,494,022	3,278,603	1,178,843	1,169,607
下野市	9,937,116	9,735,390	9,937,116	9,735,390	4,974,325	4,898,794
市計	271,252,608	264,764,819	271,252,608	264,764,819	120,952,183	118,337,599
上三川町	6,293,839	6,162,876	6,293,839	6,162,876	2,264,505	2,211,053
益子町	2,584,589	2,447,730	2,584,589	2,447,730	1,065,438	1,032,957
茂木町	1,562,833	1,520,428	1,562,833	1,520,428	489,883	477,060
市貝町	2,137,555	2,066,419	2,137,555	2,066,419	766,893	751,325
芳賀町	4,417,971	4,362,897	4,417,971	4,362,897	1,184,741	1,171,838
壬生町	6,300,302	6,141,422	6,300,302	6,141,422	2,565,911	2,513,168
野木町	3,950,506	3,872,323	3,950,506	3,872,323	1,617,170	1,574,979
塩谷町	1,461,821	1,412,702	1,461,821	1,412,702	486,923	477,150
高根沢町	4,486,716	4,405,484	4,486,716	4,405,484	2,085,886	2,048,639
那須町	4,987,749	4,879,404	4,987,749	4,879,404	1,308,727	1,284,217
那珂川町	2,039,502	1,928,942	2,039,502	1,928,942	717,808	699,455
町計	40,223,383	39,200,627	40,223,383	39,200,627	14,553,885	14,241,841
県計	311,475,991	303,965,446	311,475,991	303,965,446	135,506,068	132,579,440

(単位：千円)

市町村名								
	(2) 固定資産税		(3) 軽自動車税		(4) 市町村たばこ税		(5) 鉱産税	
	調定済額	収入済額	調定済額	収入済額	調定済額	収入済額	調定済額	収入済額
宇都宮市	38,578,714	37,742,927	1,485,859	1,429,070	3,872,131	3,872,131	10	10
足利市	8,854,392	8,624,989	537,449	503,742	1,007,117	1,007,117	-	-
栃木市	11,110,414	10,808,788	569,909	542,746	1,176,441	1,176,441	4,333	4,333
佐野市	8,800,569	8,677,564	459,462	440,615	894,315	894,315	14,313	14,313
鹿沼市	7,020,722	6,801,866	399,279	372,645	727,687	727,687	494	494
日光市	7,767,247	7,255,428	316,958	290,352	613,370	613,370	332	332
小山市	13,344,715	13,020,895	528,839	493,388	1,389,015	1,389,015	-	-
真岡市	7,321,262	7,208,579	314,201	300,998	673,334	673,334	-	-
大田原市	5,671,013	5,544,354	291,707	284,210	546,306	546,306	-	-
矢板市	2,389,900	2,284,709	123,282	115,900	234,736	234,736	-	-
那須塩原市	10,360,860	10,015,015	473,937	460,882	1,076,716	1,076,716	-	-
さくら市	3,537,979	3,513,230	160,455	157,939	359,483	359,483	-	-
那須烏山市	2,036,158	1,831,279	109,429	108,125	169,592	169,592	-	-
下野市	4,414,919	4,295,612	179,778	172,890	368,094	368,094	-	-
市計	131,208,864	127,625,235	5,950,544	5,673,502	13,108,337	13,108,337	19,482	19,482
上三川町	3,622,817	3,548,956	125,500	121,850	281,017	281,017	-	-
益子町	1,284,237	1,186,978	96,118	88,999	138,796	138,796	-	-
茂木町	969,651	941,640	54,697	53,126	48,602	48,602	-	-
市貝町	1,247,273	1,195,460	51,676	47,921	71,713	71,713	-	-
芳賀町	3,057,853	3,018,344	67,990	65,328	107,387	107,387	-	-
壬生町	3,309,183	3,211,815	134,757	125,988	290,451	290,451	-	-
野木町	2,083,254	2,053,437	79,231	73,056	170,851	170,851	-	-
塩谷町	859,914	821,733	47,328	46,163	67,656	67,656	-	-
高根沢町	2,082,667	2,042,087	109,195	105,790	208,968	208,968	-	-
那須町	3,380,278	3,298,549	110,875	108,769	187,869	187,869	-	-
那珂川町	1,140,748	1,052,297	71,587	67,831	109,359	109,359	-	-
町計	23,037,875	22,371,296	948,954	904,821	1,682,669	1,682,669	-	-
県計	154,246,739	149,996,531	6,899,498	6,578,323	14,791,006	14,791,006	19,482	19,482

(単位：千円)

				二 目的税					
(6) 特別土地保有税		2 法定外普通税				1 入湯税		2 事業所税	
調定済額	収入済額	調定済額	収入済額	調定済額	収入済額	調定済額	収入済額	調定済額	収入済額
-	-	-	-	9,437,701	9,275,897	34,381	34,381	3,677,798	3,663,094
-	-	-	-	1,352,180	1,312,174	-	-	-	-
13,198	664	-	-	836,282	814,079	18,659	18,659	-	-
-	-	-	-	1,206,814	1,189,331	-	-	-	-
-	-	-	-	831,805	803,253	5,218	5,218	-	-
-	-	-	-	837,551	773,013	361,845	343,263	-	-
-	-	-	-	1,942,138	1,893,572	404	404	-	-
-	-	-	-	771,082	759,237	1,506	1,506	-	-
-	-	-	-	380,368	372,052	25,052	25,052	-	-
-	-	-	-	178,047	168,581	1,131	1,131	-	-
-	-	-	-	614,776	593,575	116,343	114,703	-	-
-	-	-	-	203,405	202,489	27,241	27,241	-	-
-	-	-	-	5,639	5,639	5,639	5,639	-	-
-	-	-	-	533,105	519,962	-	-	-	-
13,198	664	-	-	19,130,893	18,682,854	597,419	577,197	3,677,798	3,663,094
-	-	-	-	157,143	152,272	150	150	-	-
-	-	-	-	6,491	6,491	6,491	6,491	-	-
-	-	-	-	-	-	-	-	-	-
-	-	-	-	1,690	1,690	1,690	1,690	-	-
-	-	-	-	191,358	191,009	10,754	10,754	-	-
-	-	-	-	849	86	-	-	-	-
-	-	-	-	-	-	-	-	-	-
-	-	-	-	-	-	-	-	-	-
-	-	-	-	11,784	10,666	10,499	10,499	-	-
-	-	-	-	199,836	197,823	199,836	197,823	-	-
-	-	-	-	17,635	17,399	17,635	17,399	-	-
-	-	-	-	586,786	577,436	247,055	244,806	-	-
13,198	664	-	-	19,717,679	19,260,290	844,474	822,003	3,677,798	3,663,094

(単位：千円)

3都市計画税		市町村税合計		国民健康保険税		国民健康保険料	
調定済額	収入済額	調定済額	収入済額	調定済額	収入済額	調定済額	収入済額
5,725,522	5,578,422	97,423,609	95,540,821	11,665,923	8,881,566	-	-
1,352,180	1,312,174	20,206,337	19,689,785	2,953,421	2,482,568	-	-
817,623	795,420	23,015,961	22,320,436	3,756,662	2,857,193	-	-
1,206,814	1,189,331	18,647,318	18,335,209	2,235,609	1,914,888	-	-
826,587	798,035	15,259,269	14,843,778	2,239,872	1,888,367	-	-
475,706	429,750	13,825,528	13,099,021	2,052,778	1,526,019	-	-
1,941,734	1,893,168	30,466,763	29,713,626	3,944,653	3,161,561	-	-
769,576	757,731	14,266,379	14,032,616	2,152,286	1,822,839	-	-
355,316	347,000	11,173,125	10,991,516	1,480,402	1,383,816	-	-
176,916	167,450	4,700,213	4,529,546	776,980	615,975	-	-
498,433	478,872	20,286,600	19,727,714	2,713,486	2,311,900	-	-
176,164	175,248	7,142,517	7,084,011	893,381	835,575	-	-
-	-	3,499,661	3,284,242	596,756	563,972	-	-
533,105	519,962	10,470,221	10,255,352	1,367,008	1,212,729	-	-
14,855,676	14,442,563	290,383,501	283,447,673	38,829,217	31,458,968	-	-
156,993	152,122	6,450,982	6,315,148	672,029	542,578	-	-
-	-	2,591,080	2,454,221	646,848	515,613	-	-
-	-	1,562,833	1,520,428	279,427	253,314	-	-
-	-	2,139,245	2,068,109	307,773	254,961	-	-
180,604	180,255	4,609,329	4,553,906	422,540	379,931	-	-
849	86	6,301,151	6,141,508	1,042,126	852,098	-	-
-	-	3,950,506	3,872,323	631,334	534,594	-	-
-	-	1,461,821	1,412,702	282,983	254,160	-	-
1,285	167	4,498,500	4,416,150	749,790	606,653	-	-
-	-	5,187,585	5,077,227	698,378	650,307	-	-
-	-	2,057,137	1,946,341	423,965	360,251	-	-
339,731	332,630	40,810,169	39,778,063	6,157,193	5,204,460	-	-
15,195,407	14,775,193	331,193,670	323,225,736	44,986,410	36,663,428	-	-

6 市町村の税率一覧表（令和7年度）

市 町 村 民 税								
市 町 村 名	個人		法 人					
	均等割	所得割	均 等 割					
			地方税法第312条第1項第9号に該当する法人	地方税法第312条第1項第8号に該当する法人	地方税法第312条第1項第7号に該当する法人	地方税法第312条第1項第6号に該当する法人	地方税法第312条第1項第5号に該当する法人	地方税法第312条第1項第4号に該当する法人
	円	標	円	円	円	円	円	円
宇都宮市	3,000	標	3,600,000	2,100,000	492,000	480,000	192,000	180,000
足利市	3,000	標	3,600,000	2,100,000	492,000	480,000	192,000	180,000
栃木市	3,000	標	3,600,000	2,100,000	492,000	480,000	192,000	180,000
佐野市	3,000	標	3,600,000	2,100,000	492,000	480,000	192,000	180,000
鹿沼市	3,000	標	3,600,000	2,100,000	492,000	480,000	192,000	180,000
日光市	3,000	標	3,600,000	2,100,000	492,000	480,000	192,000	180,000
小山市	3,000	標	3,600,000	2,100,000	492,000	480,000	192,000	180,000
真岡市	3,000	標	3,600,000	2,100,000	492,000	480,000	192,000	180,000
大田原市	3,000	標	3,600,000	2,100,000	492,000	480,000	192,000	180,000
矢板市	3,000	標	3,600,000	2,100,000	492,000	480,000	192,000	180,000
那須塩原市	3,000	標	3,600,000	2,100,000	492,000	480,000	192,000	180,000
さくら市	3,000	標	3,600,000	2,100,000	492,000	480,000	192,000	180,000
那須烏山市	3,000	標	3,600,000	2,100,000	492,000	480,000	192,000	180,000
下野市	3,000	標	3,600,000	2,100,000	492,000	480,000	192,000	180,000
上三川町	3,000	標	3,600,000	2,100,000	492,000	480,000	192,000	180,000
益子町	3,000	標	3,600,000	2,100,000	492,000	480,000	192,000	180,000
茂木町	3,000	標	3,000,000	1,750,000	410,000	400,000	160,000	150,000
市貝町	3,000	標	3,000,000	1,750,000	410,000	400,000	160,000	150,000
芳賀町	3,000	標	3,000,000	1,750,000	410,000	400,000	160,000	150,000
壬生町	3,000	標	3,600,000	2,100,000	492,000	480,000	192,000	180,000
野木町	3,000	標	3,600,000	2,100,000	492,000	480,000	192,000	180,000
塩谷町	3,000	標	3,600,000	2,100,000	492,000	480,000	192,000	180,000
高根沢町	3,000	標	3,600,000	2,100,000	492,000	480,000	192,000	180,000
那須町	3,000	標	3,600,000	2,100,000	492,000	480,000	192,000	180,000
那珂川町	3,000	標	3,600,000	2,100,000	492,000	480,000	192,000	180,000

市 町 村 名	地方税法第312条第1項第3号に該当する法人			法人 税 割	固 定 資 産 税	鉦 産 税		入 湯 税 (日帰=日帰・休憩 修学=修学旅行)	都 市 計 画 税
	地方税法第312条第1項第2号に該当する法人	地方税法第312条第1項第1号に該当する法人	地方税法第312条第1項第1号に該当する法人			200万円以下	その他		
	円	円	円			%	%		
宇都宮市	156,000	144,000	60,000	8.4	1.4	0.7	1.0	宿泊150 日帰 50	0.25
足利市	156,000	144,000	60,000	8.4	1.4	0.7	1.0		0.30
栃木市	156,000	144,000	60,000	8.4	1.4	0.7	1.0	宿泊150 日帰 50	0.20
佐野市	156,000	144,000	60,000	8.4	1.4	0.7	1.0	宿泊150 日帰 50	0.30
鹿沼市	156,000	144,000	60,000	8.4	1.4	0.7	1.0	宿泊150 日帰 50	0.30
日光市	156,000	144,000	60,000	8.4	1.4	0.7	1.0	宿泊150 日帰 50	0.20
小山市	156,000	144,000	60,000	8.4	1.4			50	0.30
真岡市	156,000	144,000	60,000	8.4	1.4	0.7	1.0	宿泊150 日帰 50	0.30
大田原市	156,000	144,000	60,000	8.4	1.4			宿泊150 日帰 50	0.20
矢板市	156,000	144,000	60,000	8.4	1.4	0.7	1.0	100	0.30
那須塩原市	156,000	144,000	60,000	8.4	1.4			宿泊150 宿泊(自炊)100 日帰50 修学20	0.20
さくら市	156,000	144,000	60,000	8.4	1.4			宿泊150 日帰 70	0.20
那須烏山市	156,000	144,000	60,000	8.4	1.4	0.7	1.0	宿泊130 日帰 50	
下野市	156,000	144,000	60,000	8.4	1.4	0.7	1.0		0.25
上三川町	156,000	144,000	60,000	8.4	1.4			宿泊150 日帰 50	0.12
益子町	156,000	144,000	60,000	8.4	1.4	0.7	1.0	宿泊150 日帰 50	
茂木町	130,000	120,000	50,000	8.4	1.4			1日150 日帰 50	
市貝町	130,000	120,000	50,000	8.4	1.4			50	
芳賀町	130,000	120,000	50,000	8.4	1.4			80	0.20
壬生町	156,000	144,000	60,000	8.4	1.4				0.27 (注1)
野木町	156,000	144,000	60,000	8.4	1.4				
塩谷町	156,000	144,000	60,000	8.4	1.4	0.7	1.0		
高根沢町	156,000	144,000	60,000	8.4	1.4	0.7	1.0	宿泊150 日帰 50	0.15 (注2)
那須町	156,000	144,000	60,000	8.4	1.4	0.7	1.0	宿泊150 日帰 50	
那珂川町	156,000	144,000	60,000	8.4	1.4	0.7	1.0	宿泊130 日帰 50	

(注1) 壬生町の都市計画税については、条例の附則において、令和7年度は課税しない旨を規定(平成25年度から)

(注2) 高根沢町の都市計画税については、条例の附則において、令和7年度は課税しない旨を規定(令和4年度から)

7 地方交付税の推移

(単位：千円，%)

市町村名	平成28年度 (組替)	平成29年度 (組替)	平成30年度 (組替)	令和元年度 (組替)	令和2年度 (組替)	令和3年度 (組替)
宇都宮市	3,659,205	3,630,073	8,819,528	7,683,632	2,752,583	4,453,334
足利市	6,519,743	6,150,898	5,910,231	6,186,366	5,706,364	7,125,245
栃木市	10,473,018	9,841,138	9,507,347	9,906,127	9,411,937	10,615,690
佐野市	7,431,770	6,717,322	6,604,036	7,249,159	6,465,524	7,681,408
鹿沼市	6,059,714	5,733,230	5,708,962	6,422,821	5,737,186	6,848,824
日光市	9,919,882	9,682,532	9,371,490	9,851,037	9,961,442	11,081,819
小山市	909,675	1,102,565	921,758	1,045,824	794,772	2,420,103
真岡市	3,890,545	3,319,152	3,263,012	3,072,620	2,888,689	3,231,728
大田原市	7,070,370	7,605,523	7,081,448	6,452,456	8,336,362	7,561,181
矢板市	2,239,327	2,287,738	3,359,604	2,820,548	2,342,660	2,767,562
那須塩原市	5,376,546	5,315,446	4,764,782	5,291,959	5,747,433	6,388,001
さくら市	2,651,686	2,523,046	3,937,799	3,195,805	2,553,874	3,159,809
那須烏山市	4,666,688	4,540,904	4,370,983	4,777,855	4,429,104	4,824,207
下野市	3,630,584	3,594,189	3,606,158	3,792,292	3,750,523	4,447,082
市計	74,498,753	72,043,756	77,227,138	77,748,501	70,878,453	82,605,993
上三川町	41,251	412,294	125,088	383,619	184,700	523,216
益子町	2,245,551	2,074,183	2,071,832	2,113,579	2,147,709	2,531,754
茂木町	2,610,208	2,507,938	2,464,033	2,667,984	2,716,493	3,040,041
市貝町	949,363	666,747	517,042	750,665	773,801	1,183,927
芳賀町	109,177	33,075	19,453	20,397	17,283	152,895
壬生町	1,842,160	1,882,193	1,567,977	1,100,704	1,215,872	1,667,453
野木町	648,683	661,016	690,273	766,683	851,920	1,244,273
塩谷町	1,910,249	1,909,136	2,308,153	2,055,908	1,972,092	2,278,014
高根沢町	1,294,138	1,252,845	2,259,555	1,715,123	1,184,050	1,587,820
那須町	1,682,103	1,593,815	1,577,217	1,939,213	2,932,149	2,547,555
那珂川町	3,570,309	3,357,297	3,151,307	3,291,509	3,466,690	3,766,403
町計	16,903,192	16,350,539	16,751,930	16,805,384	17,462,759	20,523,351
県計	91,401,945	88,394,295	93,979,068	94,553,885	88,341,212	103,129,344

(単位：千円，%)

市町村名	令和4年度 (組替)	令和5年度 (組替)	令和6年度 (組替)	令和7年度 (組替)		
				交付税額	対前年度差額	対前年度伸び率
宇都宮市	5,600,382	3,059,770	3,542,898	2,768,593	-774,305	-21.9
足利市	7,236,664	7,183,637	7,939,849	8,167,907	228,058	2.9
栃木市	10,766,006	10,771,694	11,777,705	11,824,296	46,591	0.4
佐野市	7,863,772	8,041,317	8,676,940	9,144,594	467,654	5.4
鹿沼市	6,586,644	6,529,077	6,876,392	7,211,346	334,954	4.9
日光市	11,015,257	11,303,200	11,431,832	11,789,424	357,592	3.1
小山市	2,150,230	1,947,609	2,623,626	2,635,060	11,434	0.4
真岡市	2,995,581	3,257,461	3,924,820	4,339,261	414,441	10.6
大田原市	6,480,037	6,559,053	6,757,351	7,111,074	353,723	5.2
矢板市	2,746,413	2,840,170	3,078,423	3,313,657	235,234	7.6
那須塩原市	6,611,255	6,737,722	6,153,004	6,479,623	326,619	5.3
さくら市	3,259,436	3,385,875	3,548,097	3,339,945	-208,152	-5.9
那須烏山市	4,561,729	4,773,953	4,910,101	5,098,638	188,537	3.8
下野市	4,507,684	4,420,096	4,503,320	4,807,313	303,993	6.8
市計	82,381,090	80,810,634	85,744,358	88,030,731	2,286,373	2.7
上三川町	440,818	481,518	646,040	627,789	-18,251	-2.8
益子町	2,475,216	2,386,893	2,523,652	2,738,201	214,549	8.5
茂木町	2,949,250	3,029,294	3,093,013	3,230,935	137,922	4.5
市貝町	1,178,676	1,460,766	1,589,557	1,826,036	236,479	14.9
芳賀町	114,218	185,889	265,166	173,214	-91,952	-34.7
壬生町	1,494,625	1,460,220	1,730,129	2,448,181	718,052	41.5
野木町	1,331,668	1,439,159	1,456,239	1,688,127	231,888	15.9
塩谷町	2,255,312	2,287,442	2,436,332	2,565,189	128,857	5.3
高根沢町	1,560,307	1,794,566	1,986,302	1,998,889	12,587	0.6
那須町	2,341,130	2,446,397	2,584,980	2,697,133	112,153	4.3
那珂川町	3,794,686	3,730,056	3,885,059	3,944,499	59,440	1.5
町計	19,935,906	20,702,200	22,196,469	23,938,193	1,741,724	7.8
県計	102,316,996	101,512,834	107,940,827	111,968,924	4,028,097	3.7

8 普通交付税及び財政力指数（単年度）の推移

（単位：千円）

市町村名	令和4年度（組替）				令和5年度（組替）			
	基準財政 需要額 A	基準財政 収入額 B	指 数 B/A	普 通 交付税額	基準財政 需要額 A	基準財政 収入額 B	指 数 B/A	普 通 交付税額
宇都宮市	81,722,627	79,679,551	0.975	2,043,076	83,491,363	81,710,086	0.979	1,746,021
足利市	24,476,028	17,918,848	0.732	6,532,180	25,009,905	18,519,147	0.740	6,472,477
栃木市	30,111,707	20,836,030	0.692	9,514,826	31,138,613	21,791,429	0.700	9,508,798
佐野市	23,304,731	16,280,885	0.699	7,023,846	24,080,213	16,919,546	0.703	7,188,452
鹿沼市	19,389,803	13,448,066	0.694	5,941,737	19,784,748	13,910,375	0.703	5,881,232
日光市	21,691,088	11,982,437	0.552	9,708,751	22,209,763	12,157,071	0.547	10,042,820
小山市	26,517,645	24,843,650	0.937	1,658,451	27,380,656	25,905,763	0.946	1,474,893
真岡市	14,947,973	12,579,571	0.842	2,407,736	15,456,675	12,792,088	0.828	2,664,587
大田原市	16,039,749	10,306,689	0.643	5,733,060	16,315,614	10,499,813	0.644	5,818,080
矢板市	6,658,815	4,311,730	0.648	2,347,011	6,863,183	4,421,892	0.644	2,443,488
那須塩原市	22,855,035	17,164,145	0.751	5,787,219	23,598,287	17,618,412	0.747	5,979,875
さくら市	9,303,590	6,429,223	0.691	2,887,002	9,677,486	6,665,172	0.689	3,012,314
那須烏山市	7,415,401	3,431,983	0.463	3,983,418	7,572,133	3,414,246	0.451	4,176,820
下野市	12,724,536	8,800,049	0.692	3,934,242	12,932,736	9,117,353	0.705	3,815,383
市 計	317,158,728	248,012,857	0.715	69,502,555	325,511,375	255,442,393	0.716	70,225,240
上三川町	5,771,592	5,438,743	0.942	332,849	5,885,457	5,515,196	0.937	386,128
益子町	4,693,636	2,536,802	0.540	2,156,834	4,713,087	2,625,708	0.557	2,093,198
茂木町	4,229,997	1,615,185	0.382	2,614,812	4,280,541	1,591,276	0.372	2,690,265
市貝町	3,087,749	2,013,751	0.652	1,039,060	3,180,913	1,857,372	0.584	1,323,541
芳賀町	3,977,968	3,941,448	0.991	36,520	4,061,176	3,966,793	0.977	105,986
壬生町	7,117,196	5,788,433	0.813	1,326,945	7,395,737	6,087,335	0.823	1,308,402
野木町	4,651,874	3,465,841	0.745	1,186,033	4,867,901	3,591,401	0.738	1,276,500
塩谷町	3,408,507	1,444,406	0.424	1,964,101	3,465,052	1,467,837	0.424	1,993,251
高根沢町	5,621,710	4,211,581	0.749	1,410,129	5,834,522	4,176,769	0.716	1,657,753
那須町	6,501,702	4,456,120	0.685	2,045,582	6,671,200	4,541,364	0.681	2,129,836
那珂川町	5,366,480	2,049,487	0.382	3,444,413	5,416,536	2,049,834	0.378	3,366,702
町 計	54,428,411	36,961,797	0.664	17,557,278	55,772,122	37,470,885	0.653	18,331,562
県 計	371,587,139	284,974,654	0.693	87,059,833	381,283,497	292,913,278	0.689	88,556,802

（注1） 財政力指数の計欄は単純平均である。

（注2） 普通交付税の基準日は各年度4月1日である。

（注3） 基準財政需要額及び基準財政収入額は錯誤額を含まない額である。

（注4） 合併関係団体の財政力指数は一本算定の数値である。

(単位：千円)

市町村名	令和6年度 (組替)				令和7年度 (組替)			
	基準財政 需要額 A	基準財政 収入額 B	指 数 B/A	普 通 交付税額	基準財政 需要額 A	基準財政 収入額 B	指 数 B/A	普 通 交付税額
宇都宮市	85,887,021	83,224,240	0.969	2,662,781	88,552,533	86,646,840	0.978	1,895,134
足利市	25,636,996	18,443,636	0.719	7,218,359	26,568,149	19,136,610	0.720	7,430,695
栃木市	32,033,319	21,593,779	0.674	10,509,854	32,852,571	22,328,886	0.680	10,529,091
佐野市	24,839,049	16,992,638	0.684	7,846,410	25,584,217	17,307,255	0.676	8,273,803
鹿沼市	20,249,773	14,051,172	0.694	6,198,601	20,830,193	14,312,967	0.687	6,501,572
日光市	22,529,574	12,363,395	0.549	10,166,078	22,922,012	12,507,827	0.546	10,433,176
小山市	28,280,291	26,122,645	0.924	2,146,957	29,157,469	27,015,841	0.927	2,141,628
真岡市	15,959,820	12,670,815	0.794	3,321,337	16,544,008	12,812,354	0.774	3,731,654
大田原市	16,650,900	10,625,996	0.638	6,024,904	17,101,757	10,747,712	0.628	6,356,094
矢板市	7,083,830	4,412,456	0.623	2,671,373	7,349,784	4,471,810	0.608	2,894,559
那須塩原市	23,784,740	18,389,997	0.773	5,393,213	24,505,438	18,844,198	0.769	5,661,240
さくら市	9,905,639	6,745,596	0.681	3,160,128	10,191,766	7,261,417	0.712	2,930,349
那須烏山市	7,643,558	3,344,636	0.438	4,298,922	7,884,526	3,419,742	0.434	4,467,961
下野市	13,214,242	9,321,216	0.705	3,878,815	13,705,849	9,555,703	0.697	4,150,146
市 計	333,698,752	258,302,217	0.705	75,497,732	343,750,272	266,369,162	0.703	77,397,102
上三川町	6,127,834	5,577,117	0.910	550,717	6,405,097	5,861,376	0.915	543,721
益子町	4,849,514	2,608,526	0.538	2,240,988	5,077,771	2,646,638	0.521	2,431,133
茂木町	4,359,457	1,596,007	0.366	2,757,363	4,537,011	1,649,490	0.364	2,887,528
市貝町	3,309,107	1,868,176	0.565	1,440,931	3,527,415	1,933,368	0.548	1,663,790
芳賀町	4,200,173	4,025,065	0.958	175,108	4,416,934	4,337,767	0.982	79,167
壬生町	7,670,709	6,082,855	0.793	1,587,854	8,166,730	6,029,756	0.738	2,295,621
野木町	5,068,219	3,755,029	0.741	1,308,094	5,334,352	3,800,568	0.712	1,533,784
塩谷町	3,588,859	1,453,296	0.405	2,135,563	3,748,909	1,483,934	0.396	2,264,975
高根沢町	6,065,569	4,228,573	0.697	1,854,818	6,372,660	4,517,788	0.709	1,854,872
那須町	6,840,833	4,618,435	0.675	2,225,356	7,056,720	4,764,240	0.675	2,292,480
那珂川町	5,526,323	1,997,097	0.361	3,529,226	5,633,874	2,053,103	0.364	3,580,058
町 計	57,606,597	37,810,176	0.637	19,806,018	60,277,473	39,078,028	0.629	21,427,129
県 計	391,305,349	296,112,393	0.675	95,303,750	404,027,745	305,447,190	0.670	98,824,231

9 地方債現在高の状況

(単位：千円)

市町村名	令和5年度末 現在高 A	令和6年度 発行額 B	令和6年度元利償還金			令和6年度末 現在高 E=A+B-C	借入先別内訳	
			元金 C	利子	計 D		財政融資資金・ 旧郵政公社資金	その他
宇都宮市	145,134,979	12,082,500	13,568,025	598,764	14,166,789	143,649,454	100,185,368	43,464,086
足利市	36,791,707	3,595,700	4,137,525	118,593	4,256,118	36,249,882	11,406,591	24,843,291
栃木市	57,950,921	8,306,100	6,147,446	180,202	6,327,648	60,109,575	26,464,552	33,645,023
佐野市	36,597,793	3,195,100	4,081,096	77,184	4,158,280	35,711,797	13,621,004	22,090,793
鹿沼市	27,784,761	1,264,400	3,439,464	60,187	3,499,651	25,609,697	14,571,892	11,037,805
日光市	47,591,635	1,908,600	5,551,635	137,173	5,688,808	43,948,600	17,657,326	26,291,274
小山市	58,429,894	3,703,200	4,639,923	248,440	4,888,363	57,493,171	14,591,145	42,902,026
真岡市	29,967,476	3,692,011	2,445,895	106,676	2,552,571	31,213,592	12,301,412	18,912,180
大田原市	25,455,249	1,091,400	3,136,181	50,251	3,186,432	23,410,468	8,759,589	14,650,879
矢板市	12,597,624	767,300	1,172,511	58,959	1,231,470	12,192,413	4,277,609	7,914,804
那須塩原市	28,208,813	3,269,500	3,372,362	74,763	3,447,125	28,105,951	11,297,200	16,808,751
さくら市	13,456,069	2,493,280	1,812,289	48,998	1,861,287	14,137,060	2,692,088	11,444,972
那須烏山市	8,528,780	836,576	1,277,939	26,560	1,304,499	8,087,417	3,743,181	4,344,236
下野市	24,906,722	923,800	2,946,983	49,468	2,996,451	22,883,539	7,250,383	15,633,156
市計	553,402,423	47,129,467	57,729,274	1,836,218	59,565,492	542,802,616	248,819,340	293,983,276
上三川町	6,080,649	538,312	794,946	16,016	810,962	5,824,015	2,130,159	3,693,856
益子町	4,976,930	388,653	572,258	11,772	584,030	4,793,325	3,217,135	1,576,190
茂木町	6,785,453	673,000	739,500	20,177	759,677	6,718,953	5,802,913	916,040
市貝町	3,419,532	250,800	355,302	10,284	365,586	3,315,030	2,846,149	468,881
芳賀町	6,781,011	201,900	354,018	37,574	391,592	6,628,893	5,065,475	1,563,418
壬生町	12,519,875	1,279,000	1,311,392	32,894	1,344,286	12,487,483	4,954,904	7,532,579
野木町	6,297,928	500,000	674,571	15,845	690,416	6,123,357	2,577,153	3,546,204
塩谷町	4,774,083	160,100	374,398	18,097	392,495	4,559,785	3,436,223	1,123,562
高根沢町	7,325,626	51,000	682,887	19,145	702,032	6,693,739	4,666,716	2,027,023
那須町	10,623,202	356,700	1,095,191	31,919	1,127,110	9,884,711	4,058,342	5,826,369
那珂川町	7,739,537	619,006	1,063,788	20,424	1,084,212	7,294,755	4,252,125	3,042,630
町計	77,323,826	5,018,471	8,018,251	234,147	8,252,398	74,324,046	43,007,294	31,316,752
県計	630,726,249	52,147,938	65,747,525	2,070,365	67,817,890	617,126,662	291,826,634	325,300,028

10 市町村振興資金貸付金の状況

(単位：千円)

貸付年度 市町村名	平成29年度	平成30年度	令和元年度	令和2年度	令和3年度	令和4年度	令和5年度	令和6年度	令和7年度	令和7年度末 貸付残高 (組替)
宇都宮市				497,400	947,200			457,200	300,000	1,856,714
足利市	75,900	260,400	218,400	211,700	116,300	176,600	163,800	68,600	25,000	914,012
栃木市	611,300	406,700	328,600	355,000	660,800	588,600	608,800	305,000	321,500	2,843,844
佐野市										
鹿沼市		2,400	100,300	93,600	26,400			46,000		161,061
日光市	347,900	169,100	181,600	133,800	14,800		80,800	68,000	217,800	976,025
小山市	317,300	8,000		113,900	57,500	23,200	75,200	25,300		301,022
真岡市										
大田原市	45,400	63,300	56,500	87,500	74,200	45,300	33,900	37,600	39,100	467,311
矢板市		6,000	65,000	188,200	1,200		52,200	186,000	18,900	428,081
那須塩原市	16,600	327,300	320,900	43,500						425,891
さくら市										228,008
那須烏山市										60,240
下野市										
市計	1,414,400	1,243,200	1,271,300	1,724,600	1,898,400	833,700	1,014,700	1,193,700	922,300	8,662,209
上三川町		2,600	32,700							22,507
益子町		60,600	64,800							68,285
茂木町										
市貝町										
芳賀町										
壬生町										
野木町	41,600		298,300	3,000				45,900		260,683
塩谷町									123,500	123,500
高根沢町										
那須町	11,700	29,500		24,100						100,800
那珂川町										4,372
町計	53,300	92,700	395,800	27,100				45,900	123,500	580,147
一部事務組合	70,000			50,000	85,300					130,358
県計	1,537,700	1,335,900	1,667,100	1,801,700	1,983,700	833,700	1,014,700	1,239,600	1,045,800	9,372,714

11 債務負担行為の状況

(単位：千円)

市町村名	債務負担 限度額 A	令和7年度以 降支出予定額 B	B の 財 源 内 訳				Bのうち令和 6年度末まで に相手方の行 為の履行があ ったもの等
			国・県支出金	地 方 債	そ の 他	一 般 財 源 等	
宇都宮市	92,752,510	35,492,256	4,342,896	4,513,100	1,746,663	24,889,597	0
足利市	75,508,971	55,572,669	7,711,146	17,505,200	6,481,160	23,875,163	0
栃木市	45,636,253	29,539,153	79,431	0	1,023,746	28,435,976	627,726
佐野市	39,926,202	21,924,132	1,064,219	5,253,000	3,595,545	12,011,368	21,924,132
鹿沼市	9,924,010	5,138,717	10,326	150,000	336,737	4,641,654	0
日光市	22,853,090	12,508,280	83,456	361,438	40,914	12,022,472	28,842
小山市	40,774,478	16,119,895	454,860	374,210	648,498	14,642,327	3,618,095
真岡市	18,998,814	10,387,968	13,035	801,000	166,655	9,407,278	99,275
大田原市	10,753,353	5,492,608	69,697	91,500	167,543	5,163,868	5,492,608
矢板市	2,191,904	1,423,860	19,180	0	36	1,404,644	88
那須塩原市	44,405,934	27,422,890	742,772	380,500	918,891	25,380,727	27,422,890
さくら市	6,641,525	4,269,927	346,253	1,032,900	12,600	2,878,174	0
那須烏山市	3,605,869	2,159,545	345,591	0	123,467	1,690,487	0
下野市	244,409	6,540	0	0	0	6,540	0
市 計	414,217,322	227,458,440	15,282,862	30,462,848	15,262,455	166,450,275	59,213,656
上三川町	5,403,100	3,105,722	361,105	0	21,154	2,723,463	1,882,033
益子町	1,026,997	572,180	0	0	0	572,180	2,268
茂木町	1,659,743	1,420,715	166,500	23,600	203,500	1,027,115	453,054
市貝町	435,981	287,116	10,934	0	0	276,182	0
芳賀町	1,337,559	964,086	11,154	82,100	5,000	865,832	158,878
壬生町	732,613	120,923	0	0	0	120,923	0
野木町	1,751,254	1,392,857	0	16,100	1,984	1,374,773	0
塩谷町	249,015	82,713	0	0	9,726	72,987	82,713
高根沢町	4,321,745	2,201,485	1,155	198,700	86,300	1,915,330	469,740
那須町	4,613,203	2,616,139	38,137	22,500	395,989	2,159,513	0
那珂川町	999,735	851,670	0	0	0	851,670	851,670
町 計	22,530,945	13,615,606	588,985	343,000	723,653	11,959,968	3,900,356
県 計	436,748,267	241,074,046	15,871,847	30,805,848	15,986,108	178,410,243	63,114,012

12 土地開発基金の状況（令和6年度末現在高）

（単位：千円）

市町村名	現金・預金	有価証券	出資金	土地	その他	計
宇都宮市	951,532	0	0	549,182	500,000	2,000,714
足利市	0	0	0	0	0	0
栃木市	0	0	0	0	0	0
佐野市	1,683,580	0	0	31,696	0	1,715,276
鹿沼市	1,416,583	0	0	129,500	0	1,546,083
日光市	57,292	0	0	246,326	0	303,618
小山市	0	0	0	0	0	0
真岡市	0	0	0	0	0	0
大田原市	131,217	0	0	320,071	0	451,288
矢板市	46,362	100,000	0	35,495	0	181,857
那須塩原市	0	0	0	0	0	0
さくら市	14,998	0	0	492,539	0	507,537
那須烏山市	138,660	0	0	61,571	0	200,231
下野市	233,611	377,066	0	78,006	0	688,683
市計	4,673,835	477,066	0	1,944,386	500,000	7,595,287
上三川町	485,861	0	0	0	0	485,861
益子町	230,986	0	0	0	0	230,986
茂木町	278,345	0	0	119,370	0	397,715
市貝町	78,095	0	0	104,581	0	182,676
芳賀町	265,256	0	0	183,397	0	448,653
壬生町	410,359	0	0	0	0	410,359
野木町	111,427	0	0	177,813	0	289,240
塩谷町	141,176	0	0	19,345	0	160,521
高根沢町	0	0	0	0	0	0
那須町	442,867	0	0	202,556	0	645,423
那珂川町	200,000	0	0	7,909	0	207,909
町計	2,644,372	0	0	814,971	0	3,459,343
県計	7,318,207	477,066	0	2,759,357	500,000	11,054,630

13 地方公営企業

(1) 地方公営企業設置状況

(令和7年3月31日現在)

市町村名	法適用企業										法非適用企業							合				
	上水道	工業用水道	病院	下水道					市場	その他	小計	下水道			市場	観光その他	宅地造成		駐車場	電気	小計	
				公共	特環	農集	小規模	特				公共	特環	農集								
宇都宮市	○			○	○	○			○	○	6							○		1	7	
足利市	○	○		○							3			○			○		○		3	6
栃木市	○			○		○					3					○				1	4	
佐野市	○		○	○							3										3	
鹿沼市	○			○	○	○					4			○						1	5	
日光市	○			○	○						3				①②					1	4	
小山市	○			○		○					3										3	
真岡市	○			○		○					3						○			1	4	
大田原市	○			○	○	○		○			5										5	
矢板市	○			○		○			○		4										4	
那須塩原市	○			○	○	○					4				①					1	5	
さくら市	○			○	○	○					4										4	
那須烏山市	○			○	○	○					4										4	
下野市	○			○	○	○					4						○			1	5	
市計	14	1	1	14	8	11		1	1	2	53			1	1	2	4	1	1	10	63	
上三川町	○			○	○						3			○							1	4
益子町				○		○					2											2
茂木町	○			○							2						○				1	3
市貝町				○		○					2											2
芳賀町				○		○					2						○				1	3
壬生町	○			○		○					3											3
野木町	○			○	○	○					4											4
塩谷町	○										1											1
高根沢町	○			○		○	○				4											4
那須町	○			○							2											2
那珂川町	○			○	○	○					4											4
町計	8			10	3	7	1				29			1			2			3	32	
市町村計	22	1	1	24	11	18	1	1	1	2	82			2	1	2	6	1	1	13	95	

(注1) 小規模：小規模集排水処理施設事業
(注2) 特地：特定地域生活排水処理施設事業
(注3) ①：温泉給湯
②：銅山観光

(令和7年3月31日現在)

組 合 名	法 適 用 企 業										法 非 適 用 企 業							合 計			
	上 水 道	工 業 用 水 道	病 院	下 水 道					市 の 他 計	小 計	下 水 道			市 場	観 光 の 他	宅 地 造 成	駐 車 場		電 気	小 計	
				公 共	特 環	農 集	小 規 模	特 地			公 共	特 環	農 集								
芳賀中部 上水道企業団	○									1										1	
芳賀地区広域 行政事務組合													○							1	1
黒磯那須公設地方 卸売市場事務組合													○							1	1
南那須地区広域 行政事務組合			○							1											1
宇都宮西中核工業 団地事務組合		○								1											1
組 合 計	1	1	1							3			2							2	5
県 計	23	2	2	24	11	18	1	1	1	2	85		2	3	2	6	1	1	15	100	

(2) 上水道事業の状況 (令和6年度)

市町村名	事業内容							
	行政区域 内人口	給水人口	給普 及水 率	主な水源	一日平均 配水能力	一日平均 配水量	一人一日 配水量	施設 利用率
	(人)	(人)	(%)		(m ³ /日)	(m ³)	(ℓ)	(%)
宇都宮市	513,086	500,928	97.6	ダム・地下水	211,032	162,630.5	324.7	77.1
足利市	139,117	136,049	97.8	地下水	80,500	64,756.7	476.0	80.4
栃木市	152,339	143,085	93.9	地下水	85,600	64,610.5	451.6	75.5
佐野市	112,515	110,906	98.6	地下水	59,384	46,385.3	418.2	78.1
鹿沼市	92,248	84,922	92.1	地下水	38,042	27,900.7	328.5	73.3
日光市	75,049	73,139	97.5	表流水・ダム	101,067	37,506.1	512.8	37.1
小山市	166,805	143,194	85.8	ダム・地下水	68,850	44,594.6	311.4	64.8
真岡市	78,081	65,711	84.2	地下水・受水	28,262	20,367.0	309.9	72.1
大田原市	67,465	64,099	95.0	地下水・受水	29,600	20,566.1	320.8	69.5
矢板市	29,876	29,726	99.5	地下水・ダム	26,840	12,882.9	433.4	48.0
那須塩原市	115,372	112,596	97.6	表流水・受水	63,367	42,592.5	378.3	67.2
さくら市	43,560	40,981	94.1	地下水・伏流水	18,537	14,349.8	350.2	77.4
那須烏山市	23,307	22,656	97.2	地下水	18,183	11,133.9	491.4	61.2
下野市	59,381	57,421	96.7	地下水	23,800	20,322.9	353.9	85.4
市計	1,668,201	1,585,413	95.0		853,064	590,599.5	372.5	69.3
上三川町	30,596	29,062	95.0	地下水	17,149	9,299.9	320.0	54.2
益子町								
茂木町	11,258	11,201	99.5	地下水・伏流水	10,000	6,113.7	545.8	61.1
市貝町								
芳賀町								
壬生町	37,987	37,510	98.7	地下水	19,400	10,982.1	292.8	56.6
野木町	24,849	22,084	88.9	表流水・地下水	10,700	7,556.8	342.2	70.6
塩谷町	9,672	8,131	84.1	伏流水・地下水	10,822	3,556.5	437.4	32.9
高根沢町	28,711	28,467	99.2	地下水・受水	16,431	7,960.9	279.7	48.5
那須町	23,460	19,325	82.4	その他・地下水	24,400	15,249.2	789.1	62.5
那珂川町	13,981	13,593	97.2	地下水	8,018	4,683.5	344.6	58.4
町計	180,514	169,373	93.8		116,920	65,402.6	386.1	55.9
芳賀中部上水道 企業	47,602	43,411	91.2	地下水・受水	18,500	17,551.2	404.3	94.9
県計	1,896,317	1,798,197	94.8		988,484	673,553.3	374.6	68.2

市 町 村 名	財 務 内 容 等							
	職 員 数	料 金 収 入	当 年 度 損 益	他 会 計 繰 入 金	企 業 債 残 高	利 益 剰 余 金 累 積 欠 損 金	流 動 比 率	営 業 収 支 率 比
	(人)	(千円)	(千円)	(千円)	(千円)	(千円)	(%)	(%)
宇 都 宮 市	152	8,551,567	1,221,128	27,279	24,136,127	2,540,456	246.8	104.6
足 利 市	38	1,701,976	△ 51,433	10,581	4,020,914	474,453	451.8	80.3
栃 木 市	28	2,250,948	314,635	39,363	7,112,270	380,635	353.3	105.1
佐 野 市	24	1,700,297	6,484	17,915	8,561,047	90,706	322.8	92.9
鹿 沼 市	26	1,249,347	99,384	9,350	8,145,445	328,937	328.5	104.1
日 光 市	16	1,545,254	△ 122,665	13,980	6,620,210	△ 122,665	306.4	87.6
小 山 市	26	2,442,949	434,644	12,045	2,655,648	746,009	639.2	116.2
真 岡 市	12	1,095,838	44,511	20,278	3,052,978	739,952	617.3	100.2
大 田 原 市	9	1,286,272	150,378	23,743	4,272,296	242,970	207.1	100.4
矢 板 市	9	689,455	144,931	8,380	1,726,101	234,214	364.7	113.1
那 須 塩 原 市	18	2,226,352	199,448	18,812	8,373,880	199,448	298.8	102.6
さ く ら 市	7	701,195	7,420	21,463	5,083,346	330,313	444.9	93.9
那 須 烏 山 市	8	500,747	38,964	4,087	1,281,517	338,512	321.0	100.1
下 野 市	8	741,993	86,574	2,560	1,973,841	141,451	251.0	88.6
市 計	381	26,684,190	2,574,403	229,836	87,015,620	6,665,391	334.6	100.5
上 三 川 町	7	426,147	28,463	10,249	695,497	153,258	872.4	89.2
益 子 町								
茂 木 町	6	291,109	14,437	59,228	763,050	34,262	136.8	71.2
市 貝 町								
芳 賀 町								
壬 生 町	9	528,148	92,217	4,051	1,439,526	92,493	395.1	108.7
野 木 町	5	307,293	△ 2,232	80	737,608	1,051,198	211.2	91.5
塩 谷 町	5	199,205	13,474	106,405	1,379,247	21,756	229.5	65.8
高 根 沢 町	6	470,819	49,374	0	276,440	97,312	1,020.1	100.5
那 須 町	10	637,127	40,090	5,002	1,725,651	337,738	238.2	100.1
那 珂 川 町	9	278,388	17,804	2,500	1,379,694	17,804	594.9	82.3
町 計	57	3,138,236	253,627	187,515	8,396,713	1,805,821	396.3	90.9
芳賀中部上水道 企 業 団	18	921,254	110,974	125,540	1,573,560	211,848	340.7	93.0
県 計	456	30,743,680	2,939,004	542,891	96,985,893	8,683,060	341.3	99.2

市町村名	料金体系	家庭用料金			供給単価	給水原価	現行料金 実施年月日
		基本水量	基本料金	超過料金			
		(m ³)	(円)	(円)	(円/m ³)	(円/m ³)	
宇都宮市	口径別	5	858	24	167.19	169.31	令和1年10月1日
足利市	口径別	8	600	118	104.17	129.63	令和1年10月1日
栃木市	口径別	0	1,045	39	141.84	133.46	令和6年4月1日
佐野市	口径別	10	1,047	126	132.11	141.24	令和1年12月1日
鹿沼市	口径別	5	935	66	154.73	149.29	令和1年10月1日
日光市	口径別	5	550	88	140.36	159.30	令和1年10月1日
小山市	用途別	0	968	176	164.87	148.60	令和1年10月1日
真岡市	その他	10	1,540	165	168.58	178.38	令和1年10月1日
大田原市	口径別	10	1,870	187	206.90	196.67	令和1年10月1日
矢板市	口径別	5	1,540	165	205.83	173.96	令和3年4月1日
那須塩原市	口径別	0	951	88	181.84	175.27	令和1年10月1日
さくら市	口径別	10	1,408	179	182.58	203.72	令和1年10月1日
那須烏山市	口径別	0	990	74	208.24	196.68	令和1年10月1日
下野市	口径別	0	715	55	132.72	132.13	令和1年10月1日
市計					156.71	158.45	
上三川町	用途別	5	770	154	151.12	161.20	令和1年10月1日
益子町							
茂木町	用途別	10	1,870	198	199.14	242.36	令和1年10月1日
市貝町							
芳賀町							
壬生町	用途別	0	836	62	151.81	137.03	令和1年10月1日
野木町	用途別	10	1,045	143	128.45	133.50	令和1年10月1日
塩谷町	口径別	10	1,870	242	239.77	359.08	令和2年4月1日
高根沢町	口径別	10	1,705	187	195.57	188.05	令和1年10月1日
那須町	用途別	10	1,760	187	199.94	199.29	令和2年4月1日
那珂川町	口径別	10	1,870	242	200.80	219.91	令和1年10月1日
町計					174.69	183.47	
芳賀中部上水道 企業	口径別	10	1,595	187	185.96	197.83	令和1年10月1日
県計					159.14	161.79	

14 収益事業収入の状況(令和6年度)

(単位: 千円, %)

市 町 村 名	競輪事業収入	競馬事業収入	合 計	歳入総額に占める比率
宇 都 宮 市	460,000	—	460,000	0.19
足 利 市	—	—	—	—
栃 木 市	—	—	—	—
佐 野 市	—	—	—	—
鹿 沼 市	—	—	—	—
日 光 市	—	—	—	—
小 山 市	—	—	—	—
真 岡 市	—	—	—	—
大 田 原 市	—	—	—	—
矢 板 市	—	—	—	—
那 須 塩 原 市	—	—	—	—
さ 須 く ら 市	—	—	—	—
那 須 烏 山 市	—	—	—	—
下 野 市	—	—	—	—
計	460,000	—	460,000	0.19

15 指定金融機関の指定状況

(令和8年4月1日現在)

市 町 村 名	金 融 機 関	(公金とりまとめ店名)
宇 都 宮 市	足 利 銀 行	(宇 都 宮 市 役 所 支 店)
足 利 市	〃	(足 利 支 店)
栃 木 市	〃	(栃 木 支 店)
佐 野 市	〃	(佐 野 支 店)
鹿 沼 市	〃	(鹿 沼 支 店)
日 光 市	〃	(今 市 支 店)
小 山 市	〃	(小 山 支 店)
真 岡 市	〃	(真 岡 支 店)
大 田 原 市	〃	(大 田 原 支 店)
矢 板 市	〃	(矢 板 支 店)
那 須 塩 原 市	〃	(黒 磯 支 店)
さ 須 く ら 市	〃	(氏 家 支 店)
那 須 烏 山 市	〃	(烏 山 支 店)
下 野 市	〃	(小 金 井 支 店)
上 三 川 町	〃	(上 三 川 支 店)
益 子 町	〃	(益 子 支 店)
茂 木 町	〃	(茂 木 支 店)
市 貝 町	〃	(市 貝 支 店)
芳 賀 町	〃	(芳 賀 支 店)
壬 生 町	〃	(壬 生 支 店)
野 木 町	〃	(野 木 支 店)
塩 谷 町	〃	(塩 谷 支 店)
高 根 沢 町	〃	(宝 積 寺 支 店)
那 須 町	〃	(黒 田 原 支 店)
那 珂 川 町	〃	(馬 頭 支 店)

名

簿



1 関係団体一覧

(令和8年7月1日現在)

栃木県市長会

事務所所在地 宇都宮市昭和1-2-16
〒320-0032 (自治会館内)
電話 028-600-5823
FAX 028-600-5303
会長 佐藤 栄一 (宇都宮市長)
副会長 川俣 純子 (那須烏山市長)
事務局長 田谷 浩行

栃木県市町村職員共済組合

事務所所在地 宇都宮市昭和1-2-16
〒320-0032 (栃木県自治会館3階)
電話 028-615-7804
FAX 028-615-7566
理事長 星野 光利 (上三川町長)
理事長職 平山 幸宏 (那須町長)
務代理者
事務局長 篠崎 和男

栃木県市議会議長会

事務所所在地 那須烏山市大金240
〒321-0595 (那須烏山市議会事務局内)
電話 0287-88-7114
FAX 0287-88-7214
会長 相馬 正典 (那須烏山市議会議長)
副会長 秋山 幸男 (下野市議会議長)
事務局長 菊地 唯一 (那須烏山市議会事務局長)

栃木県町村会

事務所所在地 宇都宮市昭和1-2-16
〒320-0032 (自治会館内)
電話 028-625-3011
FAX 028-627-4226
会長 古口 達也 (茂木町長)
副会長 真瀬 宏子 (野木町長)
同 星野 光利 (上三川町長)
事務局長 添田 敬一

栃木県町村議会議長会

事務所所在地 宇都宮市昭和1-2-16
〒320-0032 (自治会館内)
電話 028-622-6690
FAX 028-627-4226
会長 山口 菊一郎 (芳賀町議会議長)
副会長 戸崎 泰秀 (壬生町議会議長)
同 齋藤 則人 (那須町議会議長)
事務局長 添田 敬一

(公財) 栃木県市町村振興協会

事務所所在地 宇都宮市昭和1-2-16
〒320-0032 (自治会館内)
電話 028-625-3011
FAX 028-627-4226
理事長 佐藤 栄一 (宇都宮市長)
常務理事 田谷 浩行

2 市町村議会議員名簿

宇都宮市

(令和8年4月21日現在)

役職名	氏名
議長	岡本 芳明
副議長	内藤 良弘
総務	岡本 源二郎
	石川 京樹
	若林 芽育
	小室 かな子
	保坂 栄次
	菅野 大造
	山崎 昌子
	福田 智恵
	熊本 和夫
厚生	高橋 英樹
	長谷川 武士
	秋成 大
	原 ちづる
	黒子 英明
	郷間 康久
	渡辺 道仁
子ども教育	塚田 典功
	岩井 潤子
	今野 哲也
	佐藤 孝明
	大久保 順也
	久保井 永三
	福田 久美子
	金沢 力
	今井 政範
環境経済	小林 紀夫
	柴田 賢司
	小倉 久美
	河田 敦史
	手塚 泉
	茂木 祐佳
	平松 明夫
	駒場 昭夫
(議長)	岡本 芳明
建設	矢古 芳一
	中塚 英範
	佐藤 恭子
	横須賀 咲紀
	出井 昌子
	成島 隆裕
(副議長)	内藤 良弘
	篠崎 圭一
	舟本 肇

足利市

(令和8年4月1日現在)

役職名	氏名
議長	斎藤 昌之
副議長	金子 裕美
総務企画防災	中島 真弓
	山本 仁美
	石野 純子
	* 鶴貝 大祐
	* 渡辺 悟
	小沼 光代
	* 斎藤 昌之
(議長)	尾関 栄子
民生環境水道	藤本 秀樹
	* 鬼久保 綾子
	* 海老沼 利昌
	* 飯島 一弘
	栗原 収
	* 三田 研三
	横山 育男
	* 荻原 久雄
教育経済建設	小林 貴浩
	小糸 谷道
	鳥井 康子
	* 須田 瑞穂
(副議長)	金子 裕美
	末吉 利啓
	* 加藤 正一
	黒川 貫男

栃木市

(令和8年5月18日現在)

役職名	氏名
議長	氏家 晃之
副議長	浅野 貴之
総務	傳法 谷三保
	野尻 正彦
	小太刀 孝之
	雨宮 茂樹
(議長)	氏家 良晃
	小堀 善江
民生	小福 富武
	深野 武造
	石川 悦史
	小平 啓佑
	小青木 一男
	内海 まさかず
	白石 幹男
産業教育	針谷 正洋
	岩崎 則勝
	永島 陽介
	宮本 俊介
	川田 兼政
	大浦 浩明
	天中 島克訓
建設	船田 美香
	市村 貴隆
(副議長)	浅野 貴之
	大阿久 岩義
	広瀬 一人

*…広報広聴常任委員会委員

佐野市

(令和8年4月1日現在)

役職名	氏名
議長	菅原 達
副議長	神宮次 秀樹
総務	澤田 裕之
	横塚 剛
	川嶋 嘉一
	慶野 常夫
	早川 貴光
厚生	長浜 成仁
	小田 森隆
	田邊 直美
	山菅 直己
	菰原 政夫
	猪瀬 朱美
経済文教	立川 俊一
(議長)	小倉 健一
	滝田 洋子
	菅原 卓二
	栗崎 木明
建設	堀川 悦義
	鶴見 圭司
(副議長)	大神宮次 秀樹
	井川 克彦
	保貴 洋
	谷美 枝子

鹿沼市

(令和8年4月1日現在)

役職名	氏名
議長	谷中 恵子
副議長	大貫 桂一
総務	小島 実
	仲田 知史
(副議長)	舩生 雅秀
	大貫 桂一
	阿部 秀実
	佐藤 誠吉
教育福祉	津久井 健一
	関口 正さやか
	石川 武洋
	鹿妻 川勝弘
	早川 場久和
	駒本 修敏
(議長)	橋本 敏子
	宇賀神 恵子
産業建設	谷中 久幸
	大横 尾武勝
	橋本 浩
	橋生 雅秀(兼)
	藤田 義昭
	梶原 木隆
	鈴野 毅
	館野 裕
	増渕 靖弘

日光市

(令和8年5月11日現在)

役職名	氏名
議長	和田 公伸
副議長	荒川 礼子
総務	高見 尚希
	大島 浩和
	神山 清悦
	福田 藤知
	斎藤 村耕
民生教育	田齋 藤久
	嶋田 正道
	福田 正明
	村上 井崇
	筒井 真一
観光産業	原川 島村
	高斎 藤田
	菅山 越
	山齊 藤川
(副議長)	荒猪 瀬
	瀬川 正礼
	瀬川 忠子
	瀬川 三子

小山市

(令和8年4月1日現在)

役職名	氏名
議長	福田幸平
副議長	渡辺一男
総務	嶋田積男
	廣瀬武蔵
	石川敦子
	森田晃吉
	植村一勉
	荻部美代子
民生	荒川美代子
	高橋栄博
	直井一博
	佐藤忠博
	土方美代子
	橋本守平
(議長)	福田幸平
教育経済	大平拓史
	島田朋幸
	永田健一朗
	小福林英恵
	福田野洋一孝
建設水道	関野良平
	細野大樹
	大鶴内見貴弘
	平野正一敏
(副議長)	渡辺一男
	荒井覚之
	篠崎佳之

真岡市

(令和8年5月15日現在)

役職名	氏名
議長	鶴見和弘
副議長	日下田喜義
総務	久保田武
	市井元
	大瀧和弘
	春山則子
(議長)	鶴見和弘
	柳田尚宏
	星野守隆
民生文教	渡邊隆
	上原チヨ一
	小川美穂
	服部正一郎
	飯塚正郷
産業建設	大隈広洋
	荒川朱美
	七添野郁
	須田倉正彦
(副議長)	日下田喜義
	中野達生
	櫛毛隆行

大田原市

(令和8年6月12日現在)

役職名	氏名
議長	君島孝明
副議長	大豆生田春美
総務	滝田一郎
	津守那音
	秋山幸子
	谷田雅洋
	櫻井潤一郎
(副議長)	大豆生田春美
	小野寺尚武
民生文教	岡野忠夫
	内藤幹夫
	伊賀純嗣
	高瀬重孝
(議長)	君島孝明
	大塚正義
建設産業	大前田則隆
	藤田善幸
	北原裕子
	齋藤藤一男
	平山川雅浩
	中野川池久光
	菊前野良三

矢板市

(令和8年4月1日現在)

役職名	氏名
議長	宮本 莊山
副議長	小林 勇治
総務	石塚 政行
	渡邊 英子
(議長)	齋藤 典子
	宮本 由紀夫
教育福祉産業	佐貫 薫
	石井 侑男
	神谷 靖
	榑 真衣子
(副議長)	掛下 法示
	櫻井 惠二
	高瀬 由子
	小伊 林治夫
	伊藤 幹夫

那須塩原市

(令和8年4月1日現在)

役職名	氏名
議長	齊藤 誠之
副議長	齋藤 寿一
総務企画	小島 耕一
	星 宏子
	赤塚 茂昭
	矢島 秀浩
	山形 紀弘
(副議長)	相馬 剛男
福祉教育	大野 恭一
	齋藤 藤一
	佐藤 美幸
	林野 真健
	松野 二武
(議長)	星山 誠之
	平藤 芳隆
	齊村 哲也
建設経済	中金 正宏
	田村 明久
	堤戸 靖浩
	小本 直美
	三室 孝幸
	森井 彰伸
	松田 寛人

さくら市

(令和8年4月1日現在)

役職名	氏名
議長	岡村 浩雅
副議長	加藤 誠一
総務	石岡 祐二
	大河原 千晶
	高瀬 一徳
	加藤 朋子
	鈴木 恒充
文教厚生	小堀 勇人
(議長)	落合 千枝
	角田 憲治
	岡村 浩雅
	永井 孝叔
建設経済	手塚 孝定
(副議長)	若見 井康
	洪加 藤誠
	吉田 雄克
	福矢 田次
	澤田 功

那須烏山市

(令和8年5月1日現在)

役職名	氏名
議長	相馬正典
副議長	小堀道和
総務企画	平塚英教
	東原勇二
	佐藤利奈
(議長)	相馬正典
文教福祉	相馬正典
	大橋泰誠
	秋葉清枝
(副議長)	小堀江一
経済建設	小堀江一
	佐々木洋
	高木敏久

下野市

(令和8年5月18日現在)

役職名	氏名
議長	秋山幸男
副議長	西本由利子
総務	大島昌弘
	若林宏正
	長田恭子
(副議長)	西本由利子
経済建設	石川信夫
	相澤康男
	貝木幸一
	鈴木野伸之
	梅山敏康
(議長)	仲村良隆
教育福祉	石川浩夫
	小谷野晴
	松山裕
	海老澤榛菜
	石井浩
	野口智幸
(議長)	秋山幸男

上三川町

(令和8年4月1日現在)

役職名	氏名
議長	稲川洋威
副議長	小川公威
総務文教	隅内和典
	鶴見重一
	津野田村一
	田村敏夫
(副議長)	稲見川公威
産業厚生	小松本村康幸
	上塚啓一
	篠志鳥勝一
	海老原友修
(議長)	勝山修
	稲川洋

益子町

(令和8年4月1日現在)

役職名	氏名
議長	岩崎秀樹
副議長	小野澤則子
総務産業	佐藤武守
	日渡健子
(副議長)	上野健子
	小野澤則子
	大関保子
	小島富男
教育厚生	加藤千嘉夫
	大関江
(議長)	岩崎秀樹
	高橋家光
	直井睦
	星野壽男
	長岡景介

茂木町

(令和8年4月1日現在)

役職名	氏名
議長	古田志郎
副議長	山口文明
総務民生	大坪正一
	七井裕司
	川上直樹
	平野喜万
	小泉一郎
(議長)	古田志郎
教育産業	石塚正美
	半田和男
	長嶺迅
(副議長)	山口文明
	渡辺直子
	磯稻藏

市貝町

(令和8年4月1日現在)

役職名	氏名
議長	園部弘子
副議長	石井豊
総務民生	山口幸佑
	小沢岩夫
	荒井和一
(議長)	園部弘子
	川堀哲美
文教経済	永高徳義
	高橋政
(副議長)	高石井
	石田功
	小山泉
	栄英

芳 賀 町

(令和8年4月1日現在)

役 職 名	氏 名
議 長	山 口 菊 一 郎
副 議 長	岡 田 年 弘
総 務	中 村 由 美 子
(議 長)	石 川 保*
	杉 田 貞 一 郎
	山 口 菊 一 郎*
	有 坂 隆 志
(副 議 長)	市 川 司*
	小 林 信 二 弘*
教 育 民 生	藤 沼 英 之 一*
	黒 崎 浩 一 男
	小 林 一 男
	古 谷 康 典
産 業 建 設	

壬 生 町

(令和8年4月21日現在)

役 職 名	氏 名
議 長	戸 崎 泰 秀
副 議 長	大 山 博
総 務	榆 井 将 太
(議 長)	戸 崎 泰 秀 子
	遠 藤 恭 敦 子
	小 坂 牧 敦 子
	鈴 木 理 夫 一 博
教 育 民 生	石 島 好 一 博
	大 山 律 男
(副 議 長)	小 川 村 正 敏 記
	小 田 合 誠 裕 介
	田 落 大 森 川 和 典 子
	後 藤 節 明 秀 夫
建 設 経 済	玉

野 木 町

(令和8年4月1日現在)

役 職 名	氏 名
議 長	眞 瀬 薫 正 夫
副 議 長	折 原 勝 夫
総 務 経 済	針 谷 武 夫
(議 長)	久 木 亘 佑
	宮 崎 美 知 子
	鈴 木 孝 昌
	小 泉 良 一 哉
文 教 民 生	梅 澤 秀 正 司
	眞 瀬 本 光 子 良 治 典 夫
(副 議 長)	松 小 川 信 孝 進 光 勝
	小 館 野 口 田 原
	坂 野 折

塩 谷 町

(令和8年6月5日現在)

役 職 名	氏 名
議 長	直 井 美 紀 男
副 議 長	鈴 木 惠 美
総 務 産 業 建 設	富 田 達 雄
(副 議 長)	橋 本 巖 仁
	五十嵐 裕 一
	増 渕 功 美
	手 塚 勝 美
教 育 福 祉	君 島 惠 美
	鈴 木 達 也
	和 氣 剛
	水 野 雅 章
(議 長)	直 井 美 紀 男

高 根 沢 町

(令和8年5月12日現在)

役 職 名	氏 名
議 長	澤 畑 宏 之 治
副 議 長	齋 藤 誠 治
ま ち づ くり	野 口 昌 宏
(副 議 長)	小 堀 秀 一*
	野 中 昭 一 治
	齋 藤 誠 宏 之
	澤 畑 宏 欽 一*
(議 長)	小 林 康 弘*
	岩 崎 弘 子 彦*
	森 幸 彦*
	瀧 池 哲 也 勇 夫*
く ら し づ くり	小 池 幸 彦*
	仲 澤 内 光 夫*
	寺 石 美 香*
	平

那 須 町

(令和8年4月1日現在)

役 職 名	氏 名
議 長	齋 藤 則 人
副 議 長	関 幸 夫
総 務 産 業	加 藤 真 理
(副 議 長)	増 山 輝 貴
	平 井 博 光
	薄 室 井 高 男 子
	小 野 曜 子 行 夫 一 秋
民 生 文 教	三 浦 陽 子
	田 村 浪 夫
	関 村 秀 一
	木 上 豊 昇
(議 長)	井 澤
	池

*…広報常任委員会委員

那珂川町

(令和8年5月7日現在)

役 職 名	氏 名
議 長	大 金 清
副 議 長	薄 井 亮
総 務 産 業	鈴 木 繁
	川 俣 義 雅
	岡 幹 郎
	福 田 浩 二
	益 子 明 美
(議 長)	大 金 清
教 育 民 生	川 上 要 一
	稻 沢 行 生
	鈴 木 隆 宏
(副議長)	薄 井 亮
	小 川 正 典

3 市町村三役名簿

(令和8年7月1日現在)

市町村名	市町村長名	就任年月日	副市町村長名	就任年月日
宇都宮市	佐藤 栄一	平16.11.29	青木 克之	令7.4.1
			田中 成興	令7.7.1
足利市	早川 尚秀	令3.5.13	塚原 達哉	令3.5.28
栃木市	琴寄 昌男	令8.4.25		
佐野市	金子 裕	令3.4.17	飯塚 久	平27.4.1
鹿沼市	松井 正一	令6.6.21	竹澤 英明	令8.7.1
日光市	瀬高 哲雄	令7.5.23	小林 岳英	令7.5.29
小山市	浅野 正富	令2.7.31	初澤 正実	令5.3.17
真岡市	中村 和彦	令7.5.15	野澤 伸一	令7.6.18
大田原市	相馬 憲一	令4.4.8	斎藤 達朗	令5.4.1
矢板市	森島 武芳	令6.4.17	印南 洋之	令7.5.1
那須塩原市	渡辺 美知太郎	平31.4.21	藤田 一彦	令5.4.1
さくら市	中村 卓資	令7.4.24		
那須烏山市	川俣 純子	平29.11.6	熊倉 精介	令4.6.1
下野市	坂村 哲也	令4.8.6	五月女 治	令7.6.1
上三川町	星野 光利	平23.5.29	和田 裕二	令元.7.1
益子町	広田 茂十郎	令4.4.20	坂入 武司	令5.4.1
茂木町	古口 達也	平14.7.19	小崎 正浩	令3.4.1
市貝町	軽部 修	令7.11.22	鈴木 政明	令7.12.22
芳賀町	大関 一雄	令5.5.18	菱沼 正裕	令5.6.16
壬生町	小菅 一弥	平22.4.16	櫻井 康雄	平27.4.2
野木町	真瀬 宏子	平20.8.24	遠藤 正博	令7.2.1
塩谷町	見形 和久	平24.8.29	池田 浩之	令6.10.1
高根沢町	神林 秀治	令7.4.21	國井 隆弘	令5.4.1
那須町	平山 幸宏	平30.4.7	平山 浩之	令5.4.1
那珂川町	益子 純恵	令7.11.6	小松 重隆	令5.4.1

※就任年月日については、2期以上引き続き就任している場合、最初の任期の就任年月日を記載

資

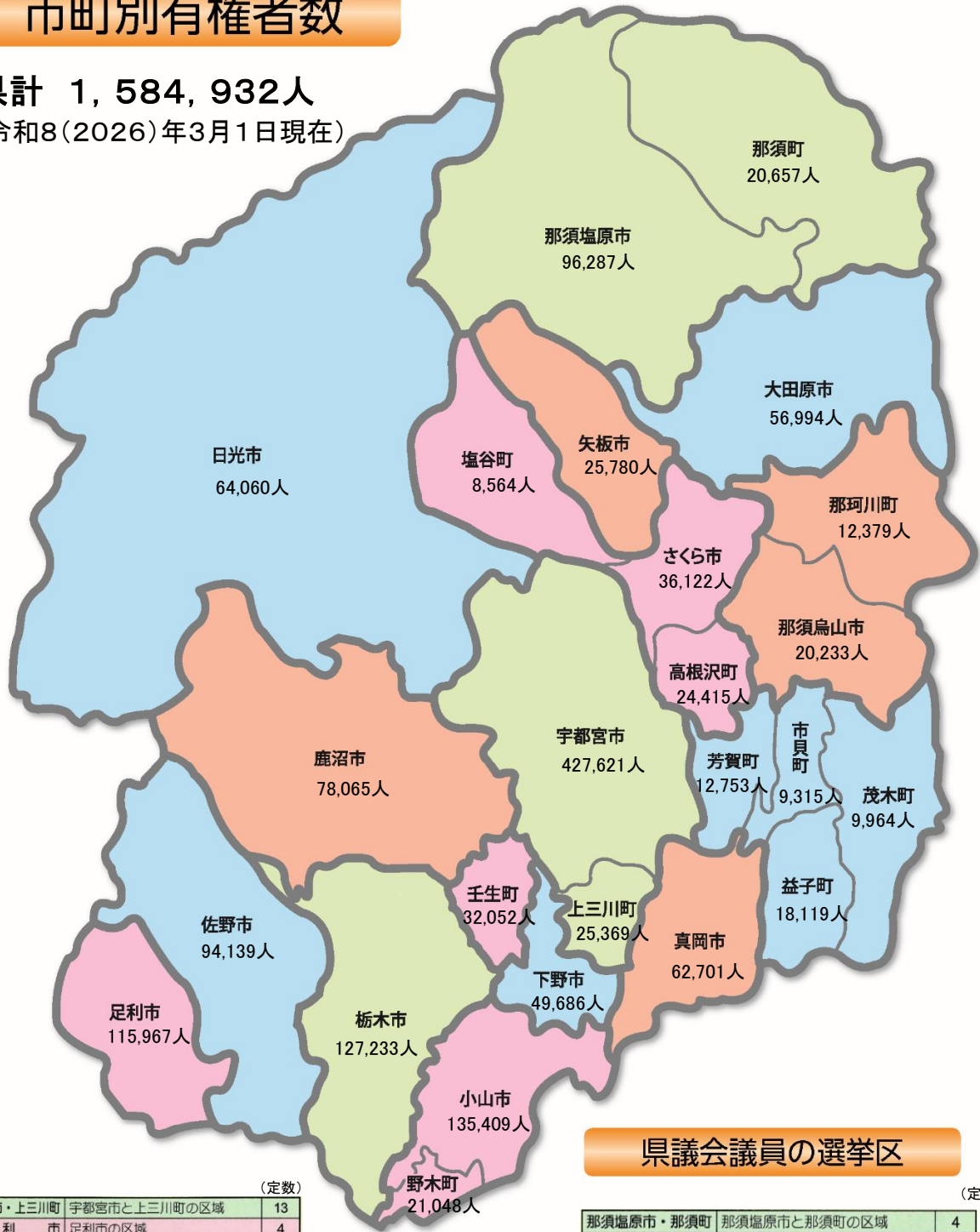
料



とちぎせんきょマップ

市町別有権者数

県計 1,584,932人
(令和8(2026)年3月1日現在)



県議会議員の選挙区

(定数)

宇都宮市・上三川町	宇都宮市と上三川町の区域	13
足利市	足利市の区域	4
栃木市	栃木市の区域	4
佐野市	佐野市の区域	3
鹿沼市	鹿沼市の区域	3
日光市	日光市の区域	2
小山市・野木町	小山市と野木町の区域	5
真岡市	真岡市の区域	2
大田原市	大田原市の区域	2
矢板市	矢板市の区域	1

(定数)

那須塩原市・那須町	那須塩原市と那須町の区域	4
さくら市・塩谷郡	さくら市、塩谷町、高根沢町の区域	2
那須烏山市・那珂川町	那須烏山市と那珂川町の区域	1
下野市	下野市の区域	1
芳賀郡	益子町、茂木町、市貝町、芳賀町の区域	2
壬生町	壬生町の区域	1
計	16選挙区	50

衆議院議員の選挙

衆議院議員の選挙制度は小選挙区比例代表並立制です。

○小選挙区選挙（定数289人）と比例代表選挙（定数176人）の2つの選挙によって議員を選びます（定数 計465人）

○小選挙区選挙は、1選挙区から1人の議員を選びます。

○比例代表選挙は、全国11の選挙区（ブロック）ごとに行われ、各政党等の得票数に応じて議員を選びます。

小選挙区選挙

○栃木県は、5つの小選挙区に分かれます。

第1区	宇都宮市のうち旧宇都宮市の区域、河内郡
第2区	宇都宮市のうち旧上河内町・旧河内町の区域、鹿沼市、日光市、さくら市、塩谷郡
第3区	大田原市、矢板市、那須塩原市、那須烏山市、那須郡
第4区	小山市、真岡市、下野市、芳賀郡、下都賀郡
第5区	足利市、栃木市、佐野市

比例代表選挙

○栃木県は、北関東選挙区（茨城県・栃木県・群馬県・埼玉県で定数19人）です。



参議院議員の選挙

○選挙区選挙（定数148人）と比例代表選挙（定数100人）の2つの選挙によって議員を選びます（定数 計248人、3年ごとに半数を改選）。

○選挙区選挙の栃木県の定数は2人です。

○比例代表選挙は全国区で行われ、各政党等の得票数に応じて議員を選びます。

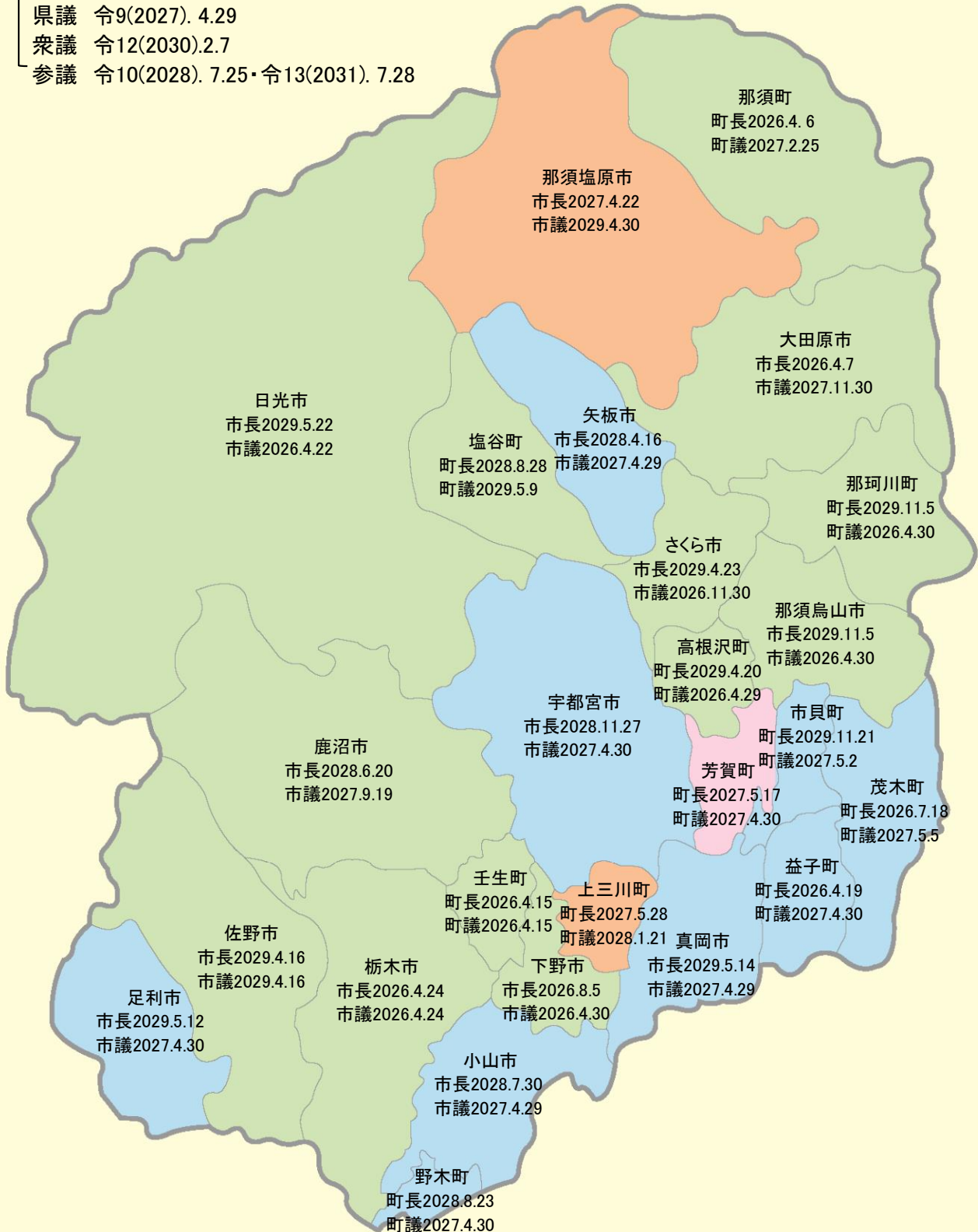
市及び町の長と議会議員の任期満了日

(令和8(2026)年3月31日現在)

- 長・議員の選挙とも統一地方選挙で行われる予定の市町
- 長の選挙が統一地方選挙で行われる予定の市町
- 議員の選挙が統一地方選挙で行われる予定の市町
- 統一地方選挙の対象外の市町

(参考)

- 知事 令10(2028).12. 8
- 県議 令9(2027). 4.29
- 衆議 令12(2030).2.7
- 参議 令10(2028). 7.25・令13(2031). 7.28



市町村合併状況図

49市町村（昭和63年4月1日現在）



昭和63年4月1日 現在

— 現市町村区分
- - - 旧市町村区分

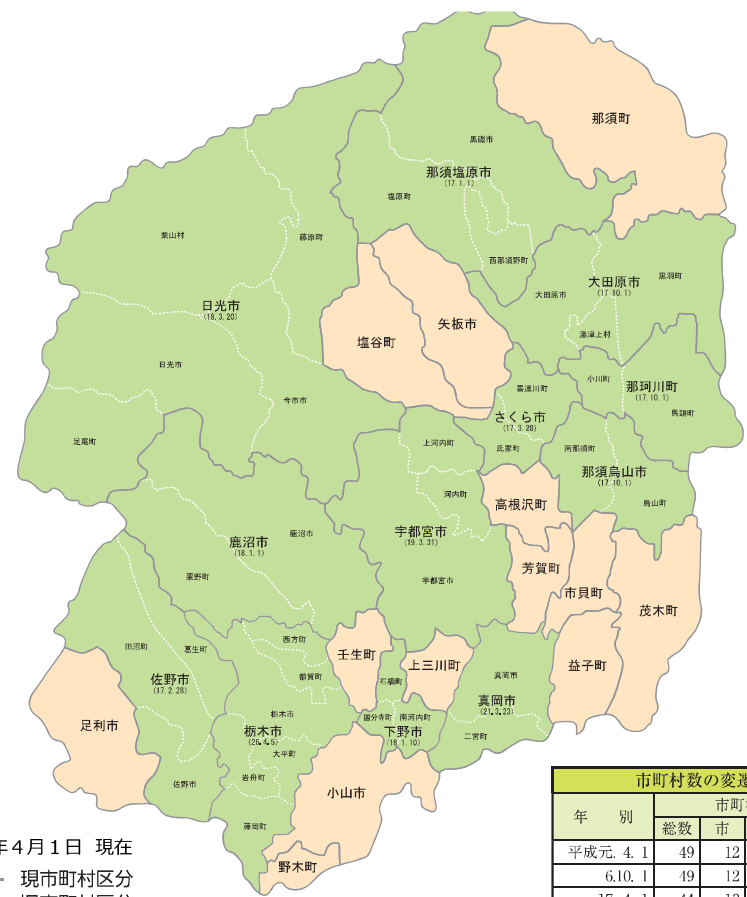
- 注) 1. () 内の数字は各市町村が現在の形となった合併年月日を表す。
(年号はいずれも昭和)
2. 足利郡菱村は、昭和34年1月1日に群馬県桐生市に編入
3. 群馬県矢場川村の一部が昭和35年7月1日に足利市に編入

昭和28年の「町村合併促進法」の施行以降、国や都道府県の主導により、全国的に町村合併が進められました。その結果、昭和28年に全国で9,868あった市町村（県内：170）は、昭和36年には3,472（県内：54）となり、約3分の1に減少しました。これを「昭和の大合併」と呼んでいます。県内では、そのあと数件の合併を経て、昭和40年9月以降、しばらく49市町村となっていました。

市町村数の変遷				
年 別	市町村数			
	総数	市	町	村
明治22年 市制・町村制 施行前	1,257		109	1,148
施行後	171	26	145	
大正 9.10. 1	176	1	33	142
昭和 5.10. 1	177	2	37	138
15.10. 1	177	3	40	134
22.10. 1	172	4	37	131
25.10. 1	172	5	37	130
28.10. 1	170	5	37	128
30. 4. 1	79	10	30	39
35. 4. 1	54	11	28	15
40. 4. 1	50	11	31	8
40. 9.30	49	11	30	8
45.10. 1	49	12	30	7
50. 4. 1	49	12	33	4
63. 4. 1	49	12	33	4

市町村合併状況図

25市町（令和8年4月1日現在）



令和8年4月1日 現在

— 現市町村区分
- - - 旧市町村区分

- 注) 1. () 内の数字は各市町村が現在の形となった合併年月日を表す。
(年号はいずれも平成)

平成11年の「市町村の合併の特例に関する法律」（旧合併特例法）の改正や、平成17年の「市町村の合併の特例等に関する法律」（合併新法）の施行により、自主的・主体的な市町村合併が全国的に推進されました。その結果、平成11年4月に全国で3,229あった市町村は、平成26年4月末には1,718に大きく減少しました。

これを「平成の大合併」と呼んでいます。県内でも、平成17年1月の那須塩原市の合併以降、合わせて14の合併があり、49あった市町村は25市町に再編されています。

市町村数の変遷				
年 別	市町村数			
	総数	市	町	村
平成元 4. 1	49	12	33	4
6.10. 1	49	12	35	2
17. 4. 1	44	13	29	2
18. 4. 1	33	14	19	0
19. 3.31	31	14	17	0
26. 4. 5	25	14	11	0

市町村変遷一覧（栃木市～佐野市）

現市町名	平成の大合併	昭和の大合併	市制・町村制施行以降（明治22年から）	市制・町村制施行前（明治21年まで）				
栃木市	<ul style="list-style-type: none"> 平26.4.5 編入 平23.10.1 編入 平22.3.29 新設合併 	<ul style="list-style-type: none"> 昭37.4.1 町制施行 昭38.11.3 町制施行 昭30.3.31 合併 昭31.9.30 合併 昭36.11.3 町制施行 昭29.9.30 編入 	<ul style="list-style-type: none"> 昭12.4.1 市制施行 大8.9.1 編入 大8.9.1 甲の一部を藤岡町へ 明39.7.1 廢村 	<ul style="list-style-type: none"> 栃木町、片柳村、園部村、箱森村、大杉新田、小平柳村、嘉右衛門町、平柳村の一部、栃木城内村、沼和田、風野村、平井村 今泉村、平柳村の一部、大宮村、藤田村、宮田村、宮村、干塚村、大森村、高谷村、久保田村 皆川城内村、大皆川村、新井村、泉川村、岩出村、志島村、小野口村、柏倉村 吹上村、細尾村、木野地村、川原田村、野中村、宮村、干塚村、大森村、仲方村、梓村 鍋山村、大久保村、居内村、梅沢村、出流村、里野村 雲社村、大塚村、柳原村、大光寺村、田村、寄居村、園部村 				
				<ul style="list-style-type: none"> 大平町 	<ul style="list-style-type: none"> 大平村 	<ul style="list-style-type: none"> 富田宿、西山田村、下皆川村 横塚村、北武井村、上高島村、牛久村、蔵井村、土与村、川瀬村、下高島村、真弓村 西水代村、西野田村、榎本村、白仲村、新村 		
				<ul style="list-style-type: none"> 藤岡町 	<ul style="list-style-type: none"> 藤岡村 	<ul style="list-style-type: none"> 藤岡町 三鴨村甲の一部 	<ul style="list-style-type: none"> 藤岡町 内野村、恵下野村、下宮村 	
				<ul style="list-style-type: none"> 都賀町 	<ul style="list-style-type: none"> 都賀村 	<ul style="list-style-type: none"> 家中村 赤津村 	<ul style="list-style-type: none"> 都賀村、藤川村、新渡村、石川新田、帯刀新田、西前原村、蛭沼村、富吉村、中根村 	
				<ul style="list-style-type: none"> 西方町 	<ul style="list-style-type: none"> 西方村 	<ul style="list-style-type: none"> 西方村 真名子村 	<ul style="list-style-type: none"> 甲村、都賀村、太田村、大田和村 赤麻村、大前村 	
				<ul style="list-style-type: none"> 岩舟町 	<ul style="list-style-type: none"> 岩舟村 	<ul style="list-style-type: none"> 岩舟村 静和村 小野寺村 	<ul style="list-style-type: none"> 合戦塚宿、升塚村、家中村、平川村 木村、原宿村、白久保村、大橋村、深沢村、大橋村、富強村 	
						<ul style="list-style-type: none"> 三鴨村 赤麻村 	<ul style="list-style-type: none"> 金崎宿、金井村、本城村、元村、本郷村 真名子村 	
						<ul style="list-style-type: none"> 藤岡町 	<ul style="list-style-type: none"> 墨岡村、下津原村、静村、葛原村 和泉宿、三和村、静戸村、曲ヶ島村、五十畑村 古江村、小野寺村、三谷村、上岡村、下岡村、新里村 	
						<ul style="list-style-type: none"> 藤岡町 	<ul style="list-style-type: none"> 大8.9.1 甲の一部を藤岡町へ 	<ul style="list-style-type: none"> 並木村、免鳥村
						<ul style="list-style-type: none"> 藤岡町 	<ul style="list-style-type: none"> 明39.7.1 廢村 	<ul style="list-style-type: none"> 村上、上羽田村、下羽田村、高橋村 赤見村、出流原村、寺久保村、石塚村、小中村
佐野市	<ul style="list-style-type: none"> 平17.2.28 新設合併 	<ul style="list-style-type: none"> 昭31.9.30 編入 昭30.1.8 合併 昭29.3.31 合併 昭30.1.1 編入 昭18.4.1 合併、市制施行 	<ul style="list-style-type: none"> 昭24.11.7 編入 昭23.4.1 町制施行 	<ul style="list-style-type: none"> 佐野町 				
				<ul style="list-style-type: none"> 田沼町 	<ul style="list-style-type: none"> 田沼町 三好村 野上村 	<ul style="list-style-type: none"> 佐野町 植野村 界村 大伏村 堀米町 旗川村 	<ul style="list-style-type: none"> 佐野町 植野村、赤坂村、岩田村、田島村、船津川村、飯田村 越名村、馬門村、高山村、高萩村 大伏宿、富岡村、浅沼村、黒崎村、西浦村、鏡塚村、富士村、韭川村、大栗村 堀米町、奈良瀬村 並木村、免鳥村 	
				<ul style="list-style-type: none"> 葛生町 	<ul style="list-style-type: none"> 葛生村 常備村 水室村 	<ul style="list-style-type: none"> 葛生村 赤見村の一部(字小中) 	<ul style="list-style-type: none"> 村上、上羽田村、下羽田村、高橋村 赤見村、出流原村、寺久保村、石塚村、小中村 	
				<ul style="list-style-type: none"> 田沼町 	<ul style="list-style-type: none"> 田沼村 新倉村 飛駒村 	<ul style="list-style-type: none"> 田沼村 三好村 野上村 	<ul style="list-style-type: none"> 田沼宿、戸奈良村、栃本村、小見村、吉水村、新吉水村、多田宿の一部(山管陣を除く)、山越村 岩崎村、船越村、戸室村 長谷塚村、御神楽村、白岩村、作原村 閑馬村、下彦間村、梅園村、山形村 上彦間村 	
				<ul style="list-style-type: none"> 佐野市 	<ul style="list-style-type: none"> 佐野村 	<ul style="list-style-type: none"> 佐野村 	<ul style="list-style-type: none"> 葛生町、中村、金沢村、多田宿の一部(山管陣) 牧村、仙波村、壹代村 榎平村、水木村、秋山村 	

市町村変遷一覧（真岡市～さくら市）

現市町名	平成の大合併	昭和の大合併	市制・町村制施行以降（明治22年から）	市制・町村制施行前（明治21年まで）
真岡市	<ul style="list-style-type: none"> 真岡市 ← 平21. 3. 28編入合併 二宮町 	<ul style="list-style-type: none"> 真岡町 ← 昭29. 10. 1市制施行 山前村 ← 昭29. 3. 31合併 大内村 中村 物部村 ← 昭29. 5. 3合併 久下田町 長沼村 		<ul style="list-style-type: none"> 真岡荒町、真岡田町、真岡台町、真岡熊倉町、西郷村、東郷村、中郷村、亀山村、上高岡木村、西高岡木村、下高岡木村 小林村、南高岡村、島村、東大島村、須奈村、道祖土村、若島村、青谷村、八条村、西田井村、鷺田村、東沼村、西沼村、根本村 飯貝村、泉泉村、堀内村、上大田和村、下大田和村、原町新田、田島村、赤羽新田、上萱谷村、下萱谷村、下龍谷村、清水村 南中村、若旅村、寺内村、伊勢崎村、茅塚村、小橋村、船田村、寺分村、上大沼村、下大沼村、加倉村、長田村、柳林村、八木岡村、勝瓜村 物井村、堤田村、富田村、根小屋村、反町村、三谷村、水戸部村、沖村、鹿村、桑野川村、大和田村、阿部岡村 谷田貝町、南長島村、坂村、下大曾村、石島村、大根田村、程島村、阿部島村 駒込村、太田村、大達泉村、西大島村、上江津村、福樂村、古山村、青田村、砂ヶ原村、上谷貝村、谷貝新田、上大曾村
矢板市	<ul style="list-style-type: none"> 矢板町 ← 昭33. 11. 1市制施行 泉村 ← 昭30. 1. 1合併 片岡村 	<ul style="list-style-type: none"> 矢板町 ← 昭30. 4. 1大字松島を氏家町へ編入 矢板町 ← 昭30. 1. 1合併 	<ul style="list-style-type: none"> 矢板町 ← 昭29. 12. 31編入 野崎村の一部（大字沢、堂田、成田） 	<ul style="list-style-type: none"> 矢板村 ← 明28. 6町制施行 矢板村 矢板村、中村、富田村、木幡村、川崎反町村、片後村、塩田村、高塩村、下次田村、鯉野川村、磯林村、幸岡村、針生村、倉田村、荒井村、土屋村 小泉村、上太田村、長井村、立足村、平野村、下伊佐野村、上伊佐野村、山田村、田野原村、東泉村 岡村、越保村、安沢村、石岡村、山藪代村、玉田村、乙畑村、大観村、松島村
那須塩原市	<ul style="list-style-type: none"> 黒磯市 ← 昭45. 11. 1市制施行 黒磯町 ← 昭30. 1. 1合併 西那須野町 ← 平17. 1. 1新設合併 塩原町 ← 昭31. 9. 1合併 常根村 	<ul style="list-style-type: none"> 黒磯町 ← 昭30. 12. 1一那須町へ編入 東那須野村 ← 昭30. 1. 1合併 鍋掛村 高林村 西那須野町 ← 昭30. 2. 11合併 狛野村 塩原町 ← 昭31. 9. 1合併 常根村 	<ul style="list-style-type: none"> 東那須野村 ← 明45. 4. 1町制施行・分離 西那須野村 ← 昭7. 4. 1町制施行 塩原村 ← 大8. 8. 1町制施行 	<ul style="list-style-type: none"> 東小原村、山中新田、三本木村、沼野田和村、木管畑中村、下中野村、上中野村、島方村、大原原村、上大塚新田、菅掛村、上厚崎村、下厚崎村、前第六村、北第六村、菅沼村、上郷原村、渡立村、中内村、籠栗原村、塩野崎村、鹿野崎村、鹿谷村、北和田村、黒磯村、小鉢村、島野目村、豊浦農場、埼玉開墾、共懸社、佐野開墾、渡辺開墾、那須東原天童場 鍋掛村、越保野、野間村、寺子村の一部（甲組） 高林村、百村、須島村、箕輪村、亀山村、西岩崎村、磯竹村、籠坪村、油井村、坂室村、木崎畑村、岡内村、湯宮村、青木開墾、戸田開墾 那須野村 三島村、石林村、南郷原村、東郷原村、西富山村、東郷沢村、西郷沢村、磯沢村、高柳村、井口村、開根村 下塩原村、中塩原村、上塩原村、湯本塩原村 関谷村、蓮野沢村、菅沼村、折戸村、上横林村、横林村、榑木村、高岡津村、上大貫村、下大貫村、宇都野村、下田野村、金沢村
さくら市	<ul style="list-style-type: none"> 氏家町 ← 平17. 3. 28新設合併 善達川町 ← 昭30. 4. 1合併 	<ul style="list-style-type: none"> 氏家町 ← 昭34. 3. 24編入 高根沢町の一部（上阿久津） 高根沢町 ← 昭30. 4. 1編入 氏家町 ← 昭29. 3. 31編入 矢板町の一部（松島） 熟田村 ← 昭24. 12. 1編入 一部北高根沢村へ編入 	<ul style="list-style-type: none"> 氏家町 ← 昭24. 12. 1編入 絹島村の一部（向河原） 絹島村の一部（大中） 	<ul style="list-style-type: none"> 氏家町、氏家新田、核野村、馬場村、沼野岡新田、長久保新田、押上村、涌須坂新田 狭間田村、松山村、松山新田、上野村、柿木沢村、柿木沢新田、鍛冶ヶ沢村、霧森新田、伏久村、藤室村、文殊村 高連川宿、鷺宿村、早乙女村、葛城村、小入村 南和田村、上河戸村、榑木村、金枝村、下河戸村、鹿子畑村

市町村変遷一覧 (那須烏山市～那珂川町)

現市町名	平成の大合併	昭和の大合併	市制・町村制施行以降 (明治22年から)	市制・町村制施行前 (明治21年まで)
那須烏山市	平17.10.1新設合併 南那須町 烏山町	昭46.9.1町制施行 南那須村 昭29.6.1合併 下江川村 荒川村 昭35.4.1白久の一部を小川町へ編入 昭30.4.1大字谷田を小川町へ編入 昭29.3.31合併 烏山町 向田村 境村 七合村	昭24.9.10野上の一部を境村へ 昭24.9.10編入 境村 向田村野上の一部 大12.9.1小原沢の一部を中川村へ	昭田村、月次村、志島村、上川井村、下川井村、南大和久村、藤田村、三郎村 田野倉村、小塚村、高瀬村、小河原村、森田村、東原村、大里村、由田村、岩子村、 曲畑村、大金村、宇井村、小倉村、八ヶ代村、福岡村、鴻山山村、小白井村 烏山宿 南向田村、南野上村、蓬合村、神長村、南境村 小原沢村、下境村、上境村、宮原村、小木須村、大木須村、横枕村、大沢村 大橋村、奥野村、滝田村、谷邊見村、中山村、白久村、谷田村
下野市	平18.1.10新設合併 南河内町 石橋町 国分寺町	昭46.4.1町制施行 南河内村 昭30.4.29合併 薬師寺村 吉田村 昭29.11.3合併 石橋町 薬村 昭29.4.29名称変更 国分寺小倉井町 昭29.4.1町制施行 国分寺村	昭24.9.15分離 姿村 昭25.5.22一郡を省宮村へ 昭29.4.1町制施行	成田村、町田村、谷地賀村、田中村、薬師寺村、仁良川村、下文旗村 本吉田村、上吉田村、下吉田村、別当河原村、上川島村、中川島村、三至山村、 東塚村、上坪山村、下坪山村、稲飯村、花田村、磯部村 石橋宿、下石橋村、東前原村、上大宿村、中大宿村、下大宿村、橋本村、 細谷村、上台村、下長田村、上古山村、下古山村 小倉井宿、薬村、川中子村、国分村、黄輪村、笹原新田
上三川町		昭30.4.29合併 上三川町 本郷村 明治村	明26.7町制施行 上三川村 明24.12.26改称 多功村	上三川村、上藤生村、三村、坂上村、三本木村、五分一村、下藤生村 上郷村、東郷沼村、東汗村、西汗村、上文旗村、西郷沼村、西木代村、磯間村 多功宿、梁村、川中子村、大山村、上神主村、下神主村、石田村、朝堂新田
益子町		昭29.6.1合併 益子町 田野村 七井村	昭27.3.8町制施行 益子村	益子村、生田目村、上大羽村、下大羽村、境村 長堤村、小泉村、梅ヶ内村、本沼村、山本村、前沢村、大磯戸村、上山村、東田井村 七井村、大沢村、小宅村、芦沼村、北中村、大平村
茂木町		昭29.8.1合併 茂木町 逆川村 中川村 須藤村	昭26.4.1編入 茂木町 中川村の一部 昭26.4.1上後郷及び塩田を茂木町へ 大12.9.1編入 中川村 境村小原沢の一部	茂木町、神井村、小井戸村、鮎田村、株村、三坂村、堀井村、青堀村、榎山村 小山村、蔵村、木幡村、北高岡村、福平村、天子村、小貫村、深沢村 河井村、後郷村、山内村、小深村、河又村、牧野村、入郷村、笠野村、馬門村 千本村、上菅又村、町田村、坂井村、黒田村、生井村、下菅又村、大瀬村、 大畑村、烏生田村、九石村、所草村、竹原村
市貝町		昭47.1.1町制施行 市貝村 昭29.5.3合併 市羽村 小貝村		市境村、上根村、赤羽村、多田塚村、石下村、笹原田村 姥谷村、田野辺村、文谷村、稚谷村、刈生田村、羽弘村、竹内村、塩田村、 杉山村、大谷津村、荒上村
芳賀町		昭29.3.31合併 祖母井町 水橋村 南高根沢村	昭3.11.1町制施行 祖母井村	祖母井村、稲毛田村、上延生村、下延生村、与能村 西水沼村、東水沼村、北長島村、打越新田、西高根村、東高根村 秀志戸村、下高根沢村、八ツ木村、輪部村、上稲毛田村
壬生町		昭30.7.28編入 壬生町 南大須村 昭29.11.3合併 壬生町 稲葉村		壬生町、藤井村 上稲葉村、下稲葉村、七ツ石村、羽生田村、福和田村 安塚村、北小林村、園谷村、助谷村、中泉村、上田村
野木町		昭38.1.1町制施行 野木村		友沼村、須島村、若林村、佐川野村、南赤塚村、中谷村、丸林村、野木宿、 野渡村、川田村
塩谷町		昭40.2.11町制施行 塩谷村 昭32.3.31合併 船生村 宝生村 大宮村		船生村、佐賀村 玉生村、鹿岡村、道下村、原萩野目村、東原村、芦塚新田、鳥羽新田、 船ノ木村、下寺島村、上寺島村、喜佐見村、金枝村 大宮村、射内村、田所村、大久保村、上平村、風見村、風見山田村、 泉村、上沢村
高根沢町		昭34.3.24上阿久津を氏家町へ 昭33.4.1合併 北高根沢村 阿久津町	昭29.3.31編入 北高根沢村 昭28.4.1町制施行 熟田村の一部 (飯室、文旗、伏久) 阿久津村	太田村、中柏崎村、上柏崎村、下柏崎村、亀梨村、平田村、花園村、 上高根沢村、栗ヶ島村、桑庭村、西高根村、寺渡戸村 上阿久津村、宝積寺村、大谷村、中阿久津村、石末村
那須町		昭30.12.1編入 那須町 伊王野村 黒磯町の一部(寺子の一部) 芦野町	昭29.11.3合併	高久村、大島村、漆塚村、湯本村、豊原村の一部(水塩塚、大平塚を除く)、寺子村の一部(乙・丙組) 伊王野村、稲沢村、梁瀬村、沼野井村、陸家村、東岩崎村、大和須村、 袴村、大畑村、妻沢村 芦野宿、富岡村、寄居村、横岡村、豊原村の一部(水塩塚、大平塚)
那珂川町	平17.10.1新設合併 馬頭町 小川町	昭29.7.1合併 馬頭町 武茂村 大内村 大山田村 昭35.4.1編入 烏山町白久の一部 小川町 昭30.4.1編入 烏山町の一部(谷田) 小川町	明24.5.29町制施行 武茂村 明28.4.23改称 西武茂村 昭13.7.1町制施行 那珂村	馬頭村、健武村、矢又村、小口村、和見村 久那瀬村、松野村、東富山村、三川又村、北向田村 谷川村、盛原村、大内村、大那地村 小砂村、大山田下郷、大山田上郷 小川村、吉田村、高岡村、片平村、東戸田村、三輪村、悪田村、粟利村、 秀井村、浄法寺村

地方自治のあゆみ

年 号	地方自治制度の主な変遷	栃木県の主な動き
明 治	1871 (明4) 廃藩置県 全国では3府302県となり、その後3府72県となる	(明4) 廃藩置県により10県成立 その後宇都宮県と栃木県の2県となる (明6) 宇都宮県と栃木県が合併し栃木県となる (6月15日、後の県民の日) (明12) 栃木県初の県会議員選挙の実施(定数36人) (明17) 県庁を園部村から宇都宮町へ移転
	1878 (明11) 郡区町村編制法制定 府県の下に郡区町村を設置	
	1880 (明13) 区町村会法制定 区町村に公選議員による区町村会を設置	
	1888 (明21) 市制・町村制の公布(明22施行) 町村合併促進 全国で71,314あった自治体が39市15,820町村となる 市長は市会の推薦した3名のうちから勅裁を経て内務大臣が選任(任期6年) 町村長は町村会において選挙で決定 (選挙は知事が認可、任期4年)	 <p>第2代庁舎(明治17年完成)</p>
	1889 (明22) 衆議院議員選挙法制定 選挙権は満25歳以上の男子等	(明21) 県庁焼失(明治23年再建)
	1890 (明23) 府県制・郡制の公布 府県会は間接的な選挙による名誉職議員で構成 郡会は町村会で選挙された議員と大地主の互選による議員で構成	<div style="border: 1px solid black; padding: 2px; display: inline-block;">明治の大合併</div>
	1899 (明32) 大日本帝国憲法施行 新府県制の制定(府県制の全面改正) 直接選挙による全数改選方式を採用 新郡制の制定(郡制の全面改正) 郡会は直接選挙で選出した議員で構成	(明22) 県内の町村数は、1257から171(26町145村)となる (明29) 県内初の市制施行(宇都宮市) (明30) 県内でも府県制、郡制が施行 (足利、安蘇、下都賀、上都賀、河内、芳賀、塩谷、那須の8郡) (明44) 県内の人口が100万人を超える
大 正	1921 (大10) 郡制廃止の公布(大12施行) 郡は地方自治体としての機能を失う (以後、郡は単なる地理的名称として残る)	
	市制・町村制の改正 公民権の拡大(市町村税を納付する25歳以上の男子)	(大12) 県内でも郡制が廃止される
	1926 (大15) 府県制・市制・町村制の改正 地方議会議員の普通選挙実現 市町村長は市町村会の選挙で決定	
昭 和	1929 (昭4) 府県制の改正 府県に条例、規則の制定権が与えられる	(昭2) 初の普通選挙による県会議員選挙の実施(定数37人)
	1943 (昭18) 府県制・市制・町村制の改正 市長は市会が推薦した者の中から勅裁を経て内務大臣が任命 町村長は町村会の選挙した者を知事が許可	(昭11) 県庁焼失(昭和13年再建)
	1945 (昭20) 衆議院議員選挙法改正 選挙権を20歳に引き下げ、婦人も参政権を得る	 <p>第4代庁舎(昭和13年完成、現昭和館)</p>
	1946 (昭21) 地方制度の改革(府県制・市制・町村制の改正) 首長の公選制施行(知事の身分はなお官吏) 直接請求制の実現(条例制定請求権、議会解散請求権等)	(昭22) 初の公選による知事・市町村長誕生
	1947 (昭22) 日本国憲法施行(5月3日) 地方自治法施行(5月3日) 都道府県の完全自治体化(知事も公吏となる)等	栃木県町村会発足
	1949 (昭24) シャンプ勧告 地方自治拡充のため地方財政強化と地方税政の自主性確立を勧告(補助金の整理、国・都道府県・市町村の事務の再配分)	<div style="border: 1px solid black; padding: 2px; display: inline-block;">昭和の大合併</div>
	1950 (昭25) 公職選挙法制定 地方公務員法制定	
	1953 (昭和28) 町村合併促進法制定(標準:人口約8,000人) 全国では9,868市町村が3,975市町村となる	(昭28) 県内では5市37町128村が、昭和30年には10市30町39村となる(市町村総数170→79) 栃木県市長会発足

年 号	地方自治制度の主な変遷	栃木県の主な動き	
昭 和	1965 (昭40)	市町村の合併の特例に関する法律制定	(昭44) 県内初の広域市町村圏(栃木地区)決定 (その後47年までに芳賀、日光、両毛、 鹿沼、南那須、宇都宮、小山、那須、 塩谷の計10地区が決定された)
	1969 (昭44)	広域市町村圏の決定	(昭48) 県制百年記念式典開催 (昭51) 栃木県自治会館落成 (昭55) 栃の葉国体開催
	1981 (昭56)	地方公務員法改正 (地方公務員に定年制度を導入等)	(昭57) 塩原町が塩谷郡から那須郡へ編入 全国植樹祭開催 (昭59) '84とちぎ博開催 (昭61) 第1回県民の日(6月15日) 台風10号による茂木町災害 (昭63) 食と緑の博覧会イートピアとちぎ'88開催
平 成	1992 (平4)	地方自治法改正 (地方公共団体完全週休2日制等)	(平6) 上河内町町制施行(7月1日) (平7) 西方町町制施行(10月1日) 国民文化祭・とちぎ'95開催
	1994 (平6)	地方自治法改正 (中核市制度及び広域連合制度の創設等)	(平8) 宇都宮市が中核市に指定(4月1日) 日光市で冬季国体開催 全国育樹祭開催
	1995 (平7)	市町村の合併の特例に関する法律改正 (住民発議制度の創設等)	(平9) 県内の人口が200万人を超える (平10) 平成10年8月末豪雨災害 (平11) 「日光の社寺」が世界遺産登録 (平12) マロニエとちぎ緑花祭開催 (平17) とちぎファームフェスタ2005開催 「奥日光の湿原」がラムサール条約湿地に登録
	1997 (平9)	地方自治法改正 (外部監査制度の導入等)	
	2000 (平12)	地方分権一括法施行 地方自治法改正 (国・地方の役割分担の明確化 機関委任事務の廃止、権限移譲の推進 地方公共団体の行政体制の整備確立 等)	平成の大合併
	2003 (平15)	地方自治法改正 (指定管理者制度の導入等)	県内では12市35町2村が、平成26年4月に は14市11町となる(市町村総数49→25) 黒磯市、西那須野町、塩原町が合併し、 那須塩原市が誕生(1月1日) 佐野市、田沼町、葛生町が合併し、 佐野市が誕生(2月28日) 氏家町、喜連川町が合併し、 さくら市が誕生(3月28日) 大田原市、湯津上村、黒羽町が合併し、 大田原市が誕生(10月1日) 南那須町、烏山町が合併し、 那須烏山市が誕生(10月1日) 馬頭町、小川町が合併し、 那珂川町が誕生(10月1日)
	2005 (平17)	市町村の合併の特例等に関する法律施行 (合併推進構想の策定等)	(平18) 鹿沼市、粟野町が合併し、 鹿沼市が誕生(1月1日) 南河内町、石橋町、国分寺町が合併し、 下野市が誕生(1月10日) 日光市、今市市、足尾町、栗山村、藤原町 が合併し、日光市が誕生(3月20日)
	2006 (平18)	地方自治法改正 (副知事及び助役制度の見直し、会計管理者の設置等)	(平19) 宇都宮市、上河内町、河内町が合併し、 宇都宮市が誕生(3月31日) (平20) 元気な森づくり県民税導入 (平21) 真岡市、二宮町が合併し、真岡市が誕生(3月23日) (平22) 栃木市、大平町、藤岡町、都賀町が合併し、 栃木市が誕生(3月29日) (平23) 栃木市、西方町が合併し、栃木市が誕生(10月1日) 東日本大震災 第24回全国スポーツ・レクリエーション祭開催
	2007 (平19)	地方分権改革推進法施行 地方分権改革推進委員会設置	(平24) 「渡良瀬遊水地」がラムサール条約湿地に登録 (平26) 栃木市、岩舟町が合併し、栃木市が誕生(4月5日) 日光市で冬季国体開催 全国健康福祉祭「ねんりんピック栃木2014」開催 平成27年9月関東・東北豪雨災害 (平28) 「烏山の山あげ行事」、「鹿沼今宮神社祭の 屋台行事」がユネスコ無形文化遺産に登録 (平29) とちぎ技能五輪・アビリンピック2017開催
	2011 (平23)	地方自治法改正 (議員定数の法定上限の撤廃、共同設置の対象の拡大等)	
	2012 (平24)	地方自治法改正 (条例による通年会期の選択制度の導入等)	
	2014 (平26)	地方自治法改正 (広域連携(連携協約、事務の代替執行)の制度の創設等)	
	2017 (平29)	地方自治法改正 (内部統制に関する方針の策定、監査制度の充実化等)	
令 和	2021 (令3)	地方公務員法改正 (地方公務員の定年引上げ等)	(令元) 令和元年東日本台風災害 (令2) 新型コロナウイルス感染症流行 日光社寺文化財保存会の技術「建造物彩色」と 「建造物塗装」がユネスコ無形文化遺産に登録 (令4) 第77回国民体育大会冬季大会「いちご一会とちぎ 国体冬季大会」開催 第77回国民体育大会、第22回全国障害者スポーツ 大会「いちご一会とちぎ国体・とちぎ大会」開催 (令5) 栃木県生誕150年(宇都宮県と栃木県の合併後) G7男女共同参画・女性活躍担当大臣会合の開催
	2024 (令6)	地方自治法改正 (DXの進展を踏まえた対応、地域の多様な主体の連携及び協働の推進、大規模な災害、感染症のまん延その他その 及ぼす被害の程度においてこれらに類する国民の安全に重大な影響を及ぼす事態における特例)	



新庁舎(平成19年完成)