




令和2(2020)年8月4日 総合政策課

とちぎ元気発信プラン等の指標の状況等について

1. とちぎ元気発信プラン 成果指標 進捗状況一覧

区分		基準	H28年度	H29年度	H30年度	R1年度	R2年度
	概ね順調	進捗状況が 80%以上	23	26	28	24	21
	やや遅れている	進捗状況が 50%以上、 80%未満	3	6	5	8	5
	遅れている	進捗状況が 50%未満	10	8	6	7	4
—	直近実績値なし等		4	0	1	1	10
計			40	40	40	40	40

※令和2(2020)年8月4日現在

〇 とちぎ元気発信プラン 令和2（2020）年度 成果指標 進捗状況一覧

令和2（2020）年8月4日時点

重点戦略		成果指標	基準値	目標値	年次目安値	直近実績値	進捗状況	前年度 (R1)	(H30)	(H29)	(H28)
1 次代を拓く人づくり戦略	1 未来を創る「とちぎじん」育成プロジェクト	1 全国学力・学習状況調査の平均正答率	H27: 小6国語A▲1.1% 国語B▲2.3% 算数A▲1.3% 算数B▲2.0% 中3国語A▲0.1% 国語B▲0.6% 数学A▲0.9% 数学B▲1.2%	R2: すべての教科で全国平均正答率を上回る	R2: すべての教科で全国平均正答率を上回る	R2: 実施せず	—				
		2 新体カテスト体力合計点	H27: 小5男子53.17点 女子55.38点 中2男子41.71点 女子49.37点	R2: 小5男子53.44点 女子55.66点 中2男子41.92点 女子49.62点	R2: 小5男子53.44点 女子55.66点 中2男子41.92点 女子49.62点	R2: 実施せず	—				
	2 夢をつむぐ子ども・子育て支援プロジェクト	3 婚姻件数	H26: 9,770組	R2: 11,250組	R1: 11,000組	R1: 8,572組					
		4 妊娠・出産について満足している者の割合	H25: 69.8%	R2: 88.0%	R1: 85.0%	R1: 8月公表予定	8月				
		5 保育所等待機児童数（4月1日時点）	H27: 250人	R3: 0人	R2: 0人	R2: 34人					
	3 輝く女性活躍推進プロジェクト	6 職業紹介による女性就職率	H25: 29.8% (全国29位)	R1: 35.8%	H30: 34.8%	H30: 30.3% (全国32位)					
		7 男性の育児休業取得率	H25: 0.8%	R1: 10.0%	H30: 7.0%	H30: 8.9%					
		4 感動共有スポーツ推進プロジェクト	8 スポーツ活動実施率	H27: 38.8%	R2: 50.0%	R2: 50.0%	R2: 9月公表予定	9月			
	9 国民体育大会の天皇杯順位と得点		H27: 19位 (1,029点)	R2: 10位以内 (1,400点以上)	R2: 10位以内 (1,400点以上)	R2: 延期(時期未定)	(—)				
	10 県障害者スポーツ大会参加選手数		H27: 1,722人	R2: 2,000人	R2: 2,000人	R2: 開催検討中	(9月)	—	—		
2 強みを生かす成長戦略	1 とちぎの産業躍進プロジェクト	11 製造品出荷額等	H25: 81,795億円 (全国12位)	R1: 94,478億円	H30: 93,082億円	H30: 91,915億円 (全国12位)					
		12 企業立地件数	H22-26: (累計)170件 (H26: 全国7位)	H28-R2: (累計)180件	H28-R1: (累計)150件	H28-R1: (累計)127件 (R1: 全国14位)					—
	2 とちぎを支える企業応援プロジェクト	13 開業率	H25: 4.6% (全国23位)	R1: 6.0%	H30: 5.7%	H30: 4.1% (全国18位)					
		14 経営革新計画承認件数	H22-26: (累計)87件 (H26: 全国37位)	H28-R2: (累計)250件	H28-R1: (累計)200件	H28-R1: (累計)256件					—
		15 とちぎリターン就職促進協定締結枝における本県への年間就職者数	H26: 637人	R2: 1,200人	R1: 1,160人	R1: 957人					
	3 とちぎの農林業成長プロジェクト	16 農業産出額	H25: 2,690億円 (全国9位)	R2: 2,880億円	H30: 2,820億円	H30: 2,871億円 (全国9位)					
		17 林業産出額	H25: 87.6億円 (全国13位)	R2: 111.7億円	H30: 98.0億円	H30: 107.1億円 (全国12位)					
		18 青年新規就農者数	H26: 222人	R2: 300人	R2: 300人	R2: 228人					
		19 林業新規就業者数	H22-26: (累計)183人	H28-R2: (累計)208人	H28-R1: (累計)163人	H28-R1: (累計)205人					—
	4 観光立県とちぎプロジェクト	20 観光客入込数	H26: 8,712万人	R2: 9,700万人	R1: 9,540万人	R1: 9,228万人					
21 観光客宿泊数		H26: 788万人	R2: 848万人	R1: 837万人	R1: 826万人						
22 外国人宿泊数		H26: 14.6万人	R2: 30.0万人	R1: 25.7万人	R1: 24.7万人						
23 観光消費額		H26: 4,684億円	R2: 6,650億円	R1: 6,530億円	R1: 7,054億円						
3 暮らし安心健康戦略	1 健康長寿とちぎづくりプロジェクト	24 健康長寿高齢者の割合	H25: 91.0%	R2: 91.0%	H30: 91.0%	H30: 91.4%					
		25 三大死因(がん・心臓病・脳卒中)による死者数(人口10万人当たり)	H25: 224.4人 (全国45位)	R2: 208.0人	H30: 212.7人	H30: 208.1人 (全国45位)					
	2 安心の医療・介護確保推進プロジェクト	26 訪問看護事業所の訪問看護師数(人口10万人当たり)	H26: 17.4人 (全国42位)	R2: 30.0人	R1: 28.1人	R1: 30.9人					
		27 特別養護老人ホーム等の定員数(介護を必要とする高齢者1万人当たり)	H26: 2,701人 (全国38位)	R2: 3,500人	R1: 3,400人	R1: 3,125人					
	3 共生社会実現プロジェクト	28 障害者の雇用率	H26: 1.76% (全国40位)	R2: 2.30%	R1: 2.20%	R1: 2.07% (全国43位)					
4 暮らしの安心実現プロジェクト	29 交通事故死者数	H26: 102人	R2: 90人	R1: 90人	R1: 82人						
	30 刑法犯認知件数	H26: 16,345件	R2: 11,500件	R1: 11,900件	R1: 11,155件						
4 快適実感安全戦略	1 災害に強いとちぎの基盤づくりプロジェクト	31 防災訓練の参加率	H26: 22.0%	R2: 50.0%	R2: 50.0%	R2: 9月公表予定	9月				
		32 大規模建築物等の耐震化率	H26: 69.7%	R2: 95.0%	R1: 90.8%	R1: 88.4%					
	2 暮らしやすい「まち」づくりプロジェクト	33 小さな拠点等取組件数	—	R2: 25件	R1: 20件	R1: 19件					—
3 持続可能なエネルギー社会実現プロジェクト	34 鉄道・バス等の利用者数	H25: 23.0万人/日	R1: 23.8万人/日	H30: 23.7万人/日	H30: 23.6万人/日						
	35 電力自給率	H24: 18.0%	R2: 43.0%	H30: 20.6%	H30: 31.5%						
5 誇れる地域づくり戦略	1 魅力あるとちぎの地域づくりプロジェクト	36 地域づくり団体数	H26: 93団体	R2: 123団体	R1: 115団体	R1: 126団体					
		37 本県への年間移住者数	—	R2: 2,000人	R1: 1,850人	R1: 9月公表予定	9月				
	2 とちぎの文化創造プロジェクト	38 「とちぎの文化財」：「いにしへの回廊」ホームページへの年間アクセス件数	H26: 12,376件	R2: 25,000件	R1: 23,000件	R1: 23,368件					
		39 文化・芸術活動参加率	H27: 52.1%	R2: 66.7%	R2: 66.7%	R2: 9月公表予定	9月				
3 とちぎの誇りプロジェクト	40 地域ブランド力(魅力度)全国順位	H27: 35位	R2: 25位以内	R2: 25位以内	R2: 10月公表予定	10月					

進捗状況 = (実績値 - 基準値) / (目安値 - 基準値)  
 ※目安値: 目標値の達成に向け、計画期間中の年度ごとにあらかじめ設定した数値

※成果指標に網掛けがあるものは、「とちぎ創生15戦略(第2期)」の重要業績評価指標(KPI)と共通する指標(14)です。

区分		基準	R2年度	R1年度	H30年度	H29年度	H28年度
	概ね順調	進捗状況が80%以上	21	24	28	26	23
	やや遅れている	進捗状況が50%以上、80%未満	5	8	5	6	3
	遅れている	進捗状況が50%未満	4	7	6	8	10
—	直近実績値なし等		10	1	1	0	4
計			40	40	40	40	40